

МОНГОЛ УЛСЫН ЗАСГИЙН ГАЗАР



МОНГОЛ УЛСЫН 2022 ОНЫ

ТӨСВИЙН БАРИМТ БИЧИГ

Улаанбаатар хот
2022 он



МОНГОЛ УЛСЫН САНГИЙН САЙД


15160 Улаанбаатар хот, Чингэлтэй дүүрэг,
С.Данзангийн гудамж 5/1, Засгийн газрын II байр,
Утас/факс: (976-51) 26 74 68, И-мэйл: info@mof.gov.mn
Вэбсайт: www.mof.gov.mn

2022.01.28 № 4-1/431
танай _____ -ны № _____ -т

МОНГОЛ УЛСЫН САЙД,
ЗАСГИЙН ГАЗРЫН ХЭРЭГ ЭРХЛЭХ
ГАЗРЫН ДАРГА Ц.НЯМДОРЖ
ТАНАА

Зөвшөөрөл олгох тухай

Монгол Улсын нэгдсэн төсвийн 2022 оны төсвийн хүрээний мэдэгдэл, 2023-2024 оны төсвийн төсөөллийн тухай хуульд өөрчлөлт оруулах тухай, Монгол Улсын 2022 оны төсвийн тухай хуульд өөрчлөлт оруулах тухай болон дагалдан боловсруулсан бусад хуулийн төсөл, Нийгмийн даатгалын сангийн 2022 оны төсвийн тухай хуульд өөрчлөлт оруулах тухай хуулийн төслийг Хууль тогтоомжийн тухай хуулийн 20 дугаар зүйлийн 20.7 дахь хэсэгт заасны дагуу Улсын Их Хуралд өргөн мэдүүлэх зөвшөөрлийг үүгээр олгож байна.


Б.ЖАВХЛАН

9762000586



МОНГОЛ УЛСЫН ХУУЛЬ ЗҮЙ, ДОТООД ХЭРГИЙН САЙД

Засгийн газрын V байр, Б.Ширэндэвийн гудамж 8/4,

Чингэлтэй дүүрэг, Улаанбаатар хот, 15160

Утас/Факс: (976-51) 26 75 33,

Цахим шуудан: info@mojha.gov.mn,

Цахим хуудас: www.mojha.gov.mn

2022.01.28 № 1/482

танай 2022.01.28 ны № 4-1/430 -Т

САНГИЙН САЙД Б.ЖАВХЛАН ТАНАА

Хууль тогтоомжийн тухай хуулийн 20 дугаар зүйлийн 20.8 дахь хэсэгт заасны дагуу Монгол Улсын нэгдсэн төсвийн 2022 оны төсвийн хүрээний мэдэгдэл, 2023-2024 оны төсвийн төсөөллийн тухай хуульд өөрчлөлт оруулах тухай, Монгол Улсын 2022 оны төсвийн тухай хуульд өөрчлөлт оруулах тухай болон дагалдан боловсруулсан бусад хуулийн төсөл, Нийгмийн даатгалын сангийн 2022 оны төсвийн тухай хуульд өөрчлөлт оруулах тухай хуулийн төслийг Монгол Улсын Их Хуралд өргөн мэдүүлэх нь зүйтэй гэж үзэв.



Х.НЯМБААТАР

А5 Файл.2022

151670382


МОНГОЛ УЛСЫН ЗАСГИЙН ГАЗРЫН ХУРАЛДААНЫ ТЭМДЭГЛЭЛЭЭС

Монгол Улсын Засгийн газрын 2022 оны 1 дүгээр сарын 28-ны өдрийн хуралдааны 7 дугаар тэмдэглэлд:

“I.ХЭЛЭЛЦСЭН нь:

Монгол Улсын нэгдсэн төсвийн 2022 оны төсвийн хүрээний мэдэгдэл, 2023-2024 оны төсвийн төсөөллийн тухай хуульд өөрчлөлт оруулах тухай, Монгол Улсын 2022 оны төсвийн тухай хуульд өөрчлөлт оруулах тухай, Нийгмийн даатгалын сангийн 2022 оны төсвийн тухай хуульд өөрчлөлт оруулах тухай хуулийн төслүүд

ШИЙДВЭРЛЭСЭН нь: Монгол Улсын нэгдсэн төсвийн 2022 оны төсвийн хүрээний мэдэгдэл, 2023-2024 оны төсвийн төсөөллийн тухай хуульд өөрчлөлт оруулах тухай, Монгол Улсын 2022 оны төсвийн тухай хуульд өөрчлөлт оруулах тухай, Нийгмийн даатгалын сангийн 2022 оны төсвийн тухай хуульд өөрчлөлт оруулах тухай хуулийн төслүүдийг хэлэлцээд Монгол Улсын Их Хурлын чуулганы хуралдааны дэгийн тухай хуулийн 21 дүгээр зүйлийн 21.1 дэх хэсэгт заасны дагуу нэн яаралтай хэлэлцүүлэхээр Улсын Их Хуралд өргөн мэдүүлэхээр тогтов.” гэжээ.



ЗАСГИЙН ГАЗРЫН ХЭРЭГ ЭРХЛЭХ ГАЗАР

МОНГОЛ УЛСЫН 2022 ОНЫ ТӨСВИЙН ТУХАЙ ХУУЛЬД ӨӨРЧЛӨЛТ ОРУУЛАХ ТУХАЙ ХУУЛИЙН ТӨСЛИЙН БАРИМТ БИЧГИЙН ТОВЬЁГ

1.МОНГОЛ УЛСЫН НЭГДСЭН ТӨСВИЙН 2022 ОНЫ ТӨСВИЙН ХҮРЭЭНИЙ МЭДЭГДЭЛ, 2023-2024 ОНЫ ТӨСВИЙН ТӨСӨӨЛЛИЙН ТУХАЙ ХУУЛЬД ӨӨРЧЛӨЛТ ОРУУЛАХ ТУХАЙ ХУУЛИЙН ТӨСӨЛ, ТАНИЛЦУУЛГА

1.1. Монгол улсын нэгдсэн төсвийн 2022 оны төсвийн хүрээний мэдэгдэл, 2023-2024 оны төсвийн төсөөллийн тухай хуульд өөрчлөлт оруулах тухай хуулийн төслийн үзэл баримтлал

1.2. Монгол улсын нэгдсэн төсвийн 2022 оны төсвийн хүрээний мэдэгдэл, 2023-2024 оны төсвийн төсөөллийн тухай хуульд өөрчлөлт оруулах тухай хуулийн төсөл

1.3. Монгол улсын нэгдсэн төсвийн 2022 оны төсвийн хүрээний мэдэгдэл, 2023-2024 оны төсвийн төсөөллийн тухай хуульд өөрчлөлт оруулах тухай хуулийн төслийн танилцуулга

2.МОНГОЛ УЛСЫН 2022 ОНЫ ТӨСВИЙН ТУХАЙ ХУУЛЬД ӨӨРЧЛӨЛТ ОРУУЛАХ ТУХАЙ ХУУЛИЙН ТӨСӨЛ, ТАНИЛЦУУЛГА

2.1. Монгол улсын 2022 оны төсвийн тухай хуульд өөрчлөлт оруулах тухай хуулийн төслийн үзэл баримтлал

2.2. Монгол улсын 2022 оны төсвийн тухай хуульд өөрчлөлт оруулах тухай хуулийн төсөл

2.3. Монгол улсын 2022 оны төсвийн тухай хуульд өөрчлөлт оруулах тухай хуулийн төслийн хавсралт

2.3.1. Монгол Улсын төсвийн хөрөнгөөр 2022 онд санхүүжүүлэх хөрөнгө оруулалтын төсөл, арга хэмжээ, барилга байгууламжийн жагсаалт

2.4. Монгол улсын 2022 оны төсвийн тухай хуульд өөрчлөлт оруулах тухай хуулийн төслийн танилцуулга

2.5. Монгол улсын 2022 оны төсвийн тухай хуульд өөрчлөлт оруулах тухай хуулийн төслийг дагалдан гарах хуулийн төсөл

3.НИЙГМИЙН ДААТГАЛЫН САНГИЙН 2022 ОНЫ ТӨСВИЙН ТУХАЙ ХУУЛЬД ӨӨРЧЛӨЛТ ОРУУЛАХ ТУХАЙ ХУУЛИЙН ТӨСӨЛ, ТАНИЛЦУУЛГА

3.1. Нийгмийн даатгалын сангийн 2022 оны төсвийн тухай хуульд өөрчлөлт оруулах тухай хуулийн төслийн үзэл баримтлал

3.2. Нийгмийн даатгалын сангийн 2022 оны төсвийн тухай хуульд өөрчлөлт оруулах тухай хуулийн төсөл

3.3. Нийгмийн даатгалын сангийн 2022 оны төсвийн тухай хуульд өөрчлөлт оруулах тухай хуулийн төслийн танилцуулга

4.ТООЦООЛЛЫН ХАВСРАЛТУУД



**1.МОНГОЛ УЛСЫН НЭГДСЭН ТӨСВИЙН 2022 ОНЫ
ТӨСВИЙН ХҮРЭЭНИЙ МЭДЭГДЭЛ, 2023-2024 ОНЫ
ТӨСВИЙН ТӨСӨӨЛЛИЙН ТУХАЙ ХУУЛЬД ӨӨРЧЛӨЛТ
ОРУУЛАХ ТУХАЙ ХУУЛИЙН ТӨСӨЛ, ТАНИЛЦУУЛГА**



**МОНГОЛ УЛСЫН НЭГДСЭН ТӨСВИЙН 2022 ОНЫ ТӨСВИЙН
ХҮРЭЭНИЙ МЭДЭГДЭЛ, 2023-2024 ОНЫ ТӨСВИЙН ТӨСӨӨЛЛИЙН
ТУХАЙ ХУУЛЬД ӨӨРЧЛӨЛТ ОРУУЛАХ ТУХАЙ ХУУЛИЙН
ТӨСЛИЙН ҮЗЭЛ БАРИМТЛАЛ**

Нэг. Хуулийн төсөл боловсруулах болсон үндэслэл, шаардлага

Дэлхий нийтийг хамарсан коронавируст халдвар /КОВИД-19/-ын цар тахал нөлөөгөөр дэлхий нийт болон Монгол Улс сүүлийн хоёр жилийн хугацаанд эрүүл мэнд, нийгэм, эдийн засаг, төсвийн хүндхэн сорилтуудыг даван туулж байна. Цар тахлын үеийн эрсдэлийг даван туулахын тулд 2020-2021 онд Засгийн газраас иргэдээ вакцинжуулах, иргэдийн орлого, ажлын байрыг хамгаалах, аж ахуйн нэгж, бизнесийг дэмжихэд чиглэсэн нийт 6.9 их наяд төгрөгийн цогц арга хэмжээг төсвөөс үе шаттай хэрэгжүүллээ.

Үүний үр дүнд 2021 оны 3 дугаар улиралд эдийн засаг 3.6 хувиар өсөж, 2021 оны жилийн эцэст экспортын орлого түүхэндээ анх удаа 9.2 тэрбум ам.долларт хүрч, гадаад худалдааны тэнцэл 2.4 тэрбум ам.долларын ашигтай гарсан байна. Монгол Улсын 2021 оны төсвийн урьдчилсан гүйцэтгэлээр нэгдсэн төсвийн нийт орлогын төлөвлөгөө 102.7 хувийн биелэлттэй, үүнээс нийгмийн даатгалын сангийн орлого төлөвлөсөн хэмжээнээс 322.3 тэрбум төгрөгөөр давж биелжээ. Улмаар дотоодын нийт бүтээгдэхүүний 8.8 хувьтай тэнцүү байхаар батлагдсан төсвийн тэнцвэржүүлсэн алдагдлын хэмжээ 1.9 пунктээр сайжирч 6.9 хувьд хүрсэн эерэг үзүүлэлттэй байна.

Монгол Улсын Ерөнхийлөгчөөс ахмад настны тэтгэврийг нэмэгдүүлэхэд чиглэсэн тодорхой шийдлийг дотоод нөөц бололцоогоо дайчлан яаралтай боловсруулж, үе шаттай авч хэрэгжүүлэн ажиллахыг Монгол Улсын Засгийн газарт чиглэл болгоод байна.

Иймд Төсвийн тухай хуулийн 34 дүгээр зүйлийн 34.1.4 дэх заалтыг үндэслэн 2022 оны улсын төсөв болон нийгмийн даатгалын сангийн төсөвт тодотгол хийх замаар Нийгмийн даатгалын сангийн 2021 оны давсан орлогын эх үүсвэрийг ашиглан ахмадуудын тэтгэврийг үе шаттай нэмэгдүүлэхээр тооцсон болно.

Энэхүү төсвийн зохицуулалтыг Төсвийн тогтвортой байдлын тухай хуульд нийцүүлэн Монгол Улсын нэгдсэн төсвийн 2022 оны төсвийн хүрээний мэдэгдэл, 2023-2024 оны төсвийн төсөөллийн тухай хуульд заасан нэгдсэн төсвийн орлого, зарлага ба алдагдлын нийт хэмжээг өөрчлөхгүйгээр, төсвийн тусгай шаардлагыг баримтлан төсвийн тогтвортой байдлыг хангах замаар хэрэгжүүлэх болно.

Дээрх төсвийн зохицуулалтын үр дүнд Монгол Улсын нэгдсэн төсвийн 2022 оны төсвийн хүрээний мэдэгдэл, 2023-2024 оны төсвийн төсөөллийн тухай хуульд заасан нэгдсэн төсвийн хөрөнгийн зардлын хэмжээг бууруулах шаардлага үүсч байна.

Хоёр. Хуулийн төслийн зорилго, ерөнхий бүтэц, зохицуулах харилцаа, хамрах хүрээ

Монгол Улсын нэгдсэн төсвийн 2022 оны төсвийн хүрээний мэдэгдэл, 2023-2024 оны төсвийн төсөөллийн тухай хуульд өөрчлөлт оруулах тухай хуулийн төсөл нь Монгол Улсын нэгдсэн төсвийн 2022 оны төсвийн хүрээний мэдэгдэл, 2023-2024 оны төсвийн төсөөллийн үзүүлэлтийг хүснэгтээр батлахтай холбогдсон харилцааг зохицуулна.

Гурав. Хуулийн төсөл батлагдсаны дараа үүсэж болох эдийн засаг, нийгэм, хууль зүйн үр дагавар, тэдгээрийг шийдвэрлэх талаар авч хэрэгжүүлэх арга хэмжээний санал

Хуулийн төсөл батлагдсанаар цар тахлын цаг үед тэтгэврийн хэмжээг үе шаттай нэмэгдүүлж, өндөр настай иргэдийн амьжиргааг дэмжих эерэг үр дагавартай.

Дөрөв. Хуулийн төсөл Монгол Улсын Үндсэн хууль, Монгол Улсын олон улсын гэрээ болон бусад хуультай хэрхэн уялдах, хуулийг хэрэгжүүлэхэд шинээр боловсруулах, хуульд нэмэлт, өөрчлөлт оруулах, хүчингүй болсонд тооцох тухай хууль тогтоомжийн талаарх санал

Хуулийн төслийг Монгол Улсын Үндсэн хууль, Төсвийн тогтвортой байдлын тухай, Төсвийн тухай хуульд нийцүүлэн боловсруулах бөгөөд хуулийн төсөлтэй холбогдуулан шинээр боловсруулах, нэмэлт, өөрчлөлт оруулах, хүчингүй болсонд тооцох тухай хууль тогтоомжийн төсөл байхгүй болно.

МОНГОЛ УЛСЫН ХУУЛЬ

2022 оны ... дугаар сарын ... -ны өдөр

**МОНГОЛ УЛСЫН НЭГДСЭН ТӨСВИЙН 2022 ОНЫ ТӨСВИЙН ХҮРЭЭНИЙ
МЭДЭГДЭЛ, 2023-2024 ОНЫ ТӨСВИЙН ТӨСӨӨЛЛИЙН ТУХАЙ ХУУЛЬД
ӨӨРЧЛӨЛТ ОРУУЛАХ ТУХАЙ**

1 дүгээр зүйл. Монгол Улсын нэгдсэн төсвийн 2022 оны төсвийн хүрээний мэдэгдэл, 2023-2024 оны төсвийн төсөөллийн тухай хуулийн 1 дүгээр зүйлийг доор дурдсанаар өөрчлөн найруулсугай:

“1 дүгээр зүйл. Монгол Улсын нэгдсэн төсвийн 2022 оны төсвийн хүрээний мэдэгдэл, 2023-2024 оны төсвийн төсөөллийн үзүүлэлтийг доор дурдсанаар баталсугай:

Эдийн засгийн үндсэн үзүүлэлт		Төсвийн хүрээний мэдэгдэл	Төсвийн төсөөлөл	
		2022 он	2023 он	2024 он
1	Дотоодын нийт бүтээгдэхүүний бодит өсөлтийн хэмжээ /хувь/	5.0	5.0	6.0
2	Хэрэглээний үнийн өсөлтийн түвшин	6.7	6.0	6.0
3	Нэгдсэн төсвийн тэнцвэржүүлсэн орлогын хэмжээ /тэрбум төгрөг/	15,771.7	17,168.9	18,880.6
	-Дотоодын нийт бүтээгдэхүүнд эзлэх хувь	33.7	33.0	32.2
4	Нэгдсэн төсвийн нийт зарлагын дээд хэмжээ /тэрбум төгрөг/	18,158.8	19,040.7	20,523.9
	-Дотоодын нийт бүтээгдэхүүнд эзлэх хувь	38.8	36.6	35.0
5	Нэгдсэн төсвийн нийт зарлагын өсөлтийн хэмжээ /тэрбум төгрөг/	2,410.5	881.9	1,483.2
	-Дотоодын нийт бүтээгдэхүүнд эзлэх хувь	5.2	1.7	2.5
6	Нэгдсэн төсвийн тэнцвэржүүлсэн тэнцэл /тэрбум төгрөг/	-2,387.1	-1,871.9	-1,643.4
	-Дотоодын нийт бүтээгдэхүүнд эзлэх хувь	-5.1	-3.6	-2.8
7	Нэгдсэн төсвийн хөрөнгийн зардлын хэмжээ /тэрбум төгрөг/	4,906.7	5,569.3	6,124.5
	-Дотоодын нийт бүтээгдэхүүнд эзлэх хувь	10.5	10.7	10.4
8	Засгийн газрын өрийн нийт хэмжээ, өнөөгийн үнэ цэнээр /тэрбум төгрөг/	31,439.4	32,727.2	34,839.6
	-Дотоодын нийт бүтээгдэхүүнд эзлэх хувь	67.2	62.9	59.4

9	Нийгмийн халамжийн тухай хуульд заасны дагуу төсвөөс санхүүжүүлэх зардлын нийт хэмжээ /тэрбум төгрөг/	490.4	530.0	569.6
	-Дотоодын нийт бүтээгдэхүүнд эзлэх хувь	1.0	1.0	1.0

2 дугаар зүйл. Энэ хуулийг 2022 оны 02 дугаар сарын 01-ний өдрөөс эхлэн дагаж мөрдөнө.

Гарын үсэг

ТАНИЛЦУУЛГА

Монгол Улсын нэгдсэн төсвийн 2022 оны төсвийн хүрээний мэдэгдэл, 2023-2024 оны төсвийн төсөөллийн тухай хуульд өөрчлөлт оруулах тухай хуулийн төслийн талаар

Монгол Улсын Их Хурлын 2021 оны 5 дугаар сарын 6-ны өдрийн хуралдаанаар Монгол Улсын нэгдсэн төсвийн 2022 оны төсвийн хүрээний мэдэгдэл, 2023-2024 оны төсвийн төсөөллийн тухай хуулийг анх баталж, 2021 оны 11 дүгээр сарын 12-ны өдрийн хуралдаанаар уг хуульд өөрчлөлт оруулсан. Уг хуулиар Монгол Улсын нэгдсэн төсвийн 2022 оны тэнцвэржүүлсэн орлогын хэмжээг 15,771.7 тэрбум төгрөг буюу ДНБ-ий 33.7 хувь, нийт зарлагын дээд хэмжээг 18,158.8 тэрбум төгрөг буюу ДНБ-ий 38.8 хувь, нэгдсэн төсвийн хөрөнгийн зардлын хэмжээ 5,197.1 тэрбум төгрөг буюу ДНБ-ий 11.1 хувь, нэгдсэн төсвийн тэнцвэржүүлсэн тэнцэл -2,387.1 тэрбум төгрөг буюу ДНБ-ий 5.1 хувийн алдагдалтай байхаар заасан.

Дэлхий нийтийг хамарсан халдварт цар тахлын эрсдэлийг даван туулахын тулд Монгол Улсын Засгийн газар санхүү, төсвийн бүхий л боломжит нөөцөө дайчилж иргэдийнхээ эрүүл мэнд, орлогыг хамгаалах, аж ахуйн нэгжүүд дэмжих, эдийн засгаа идэвхжүүлэх арга хэмжээг цогцоор нь авч хэрэгжүүлж ирлээ. Үүний үр дүнд 2021 онд эдийн засаг идэвхжиж, төсвийн орлого давсан гүйцэтгэлтэй байгаагийн дотор Нийгмийн даатгалын сангийн 2021 оны төсвийн орлогын гүйцэтгэл төлөвлөсөн хэмжээнээс 322.3 тэрбум төгрөгөөр давж биелсэн байна.

Монгол Улсын Ерөнхийлөгчөөс ахмад настны тэтгэврийг нэмэгдүүлэхэд чиглэсэн тодорхой шийдлийг дотоод нөөц бололцоогоо дайчлан яаралтай боловсруулж, үе шаттай авч хэрэгжүүлэн ажиллахыг Монгол Улсын Засгийн газарт чиглэл болгоод байна.

Энэхүү төсвийн зохицуулалтыг Төсвийн тогтвортой байдлын тухай хуульд нийцүүлэн Монгол Улсын нэгдсэн төсвийн 2022 оны төсвийн хүрээний мэдэгдэл, 2023-2024 оны төсвийн төсөөллийн тухай хуульд заасан нэгдсэн төсвийн орлого, зарлага ба алдагдлын нийт хэмжээг өөрчлөхгүйгээр, төсвийн тусгай шаардлагыг баримтлан төсвийн тогтвортой байдлыг хангах замаар хэрэгжүүлэх хэдий ч төсвийн хүрээний мэдэгдэл дэх нэгдсэн төсвийн хөрөнгийн зардлын хэмжээг 5,197.1 тэрбум төгрөг буюу ДНБ-ий 11.1 хувиас 4,906.7 тэрбум төгрөг буюу ДНБ-ий 10.5 хувь болгон өөрчлөхөөр Монгол Улсын нэгдсэн төсвийн 2022 оны төсвийн хүрээний мэдэгдэл, 2023-2024 оны төсвийн төсөөллийн тухай хуульд өөрчлөлт оруулах тухай хуулийн төслийг боловсрууллаа.

МОНГОЛ УЛСЫН ЗАСГИЙН ГАЗАР



**2.МОНГОЛ УЛСЫН 2022 ОНЫ ТӨСВИЙН
ТУХАЙ ХУУЛЬД ӨӨРЧЛӨЛТ ОРУУЛАХ ТУХАЙ
ХУУЛИЙН ТӨСӨЛ, ТАНИЛЦУУЛГА**



МОНГОЛ УЛСЫН 2022 ОНЫ ТӨСВИЙН ТУХАЙ ХУУЛЬД ӨӨРЧЛӨЛТ ОРУУЛАХ ТУХАЙ ХУУЛИЙН ТӨСЛИЙН ҮЗЭЛ БАРИМТЛАЛ

Нэг. Хуулийн төсөл боловсруулах болсон үндэслэл, шаардлага

Хууль зүйн үндэслэл

Төсвийн тухай хуулийн 34 дүгээр зүйлийн 34.1.4 дэх заалтад “төсвийн ерөнхийлөн захирагч хооронд төсвийн зохицуулалт хийх” тохиолдолд Засгийн газар тухайн жилийн төсвийн тодотголын төслийг боловсруулж, Улсын Их Хуралд өргөн мэдүүлнэ гэж заасан нь Монгол Улсын 2022 оны төсвийн тухай хуульд өөрчлөлт оруулах тухай хуулийн төслийг боловсруулах хууль зүйн үндэслэл болж байна.

Практик шаардлага

Дэлхий нийтийг хамарсан коронавируст халдвар /КОВИД-19/-ын цар тахал нөлөөгөөр дэлхий нийт болон Монгол Улс сүүлийн хоёр жилийн хугацаанд эрүүл мэнд, нийгэм, эдийн засаг, төсвийн хүндхэн сорилтуудыг даван туулж байна. Цар тахлын үеийн эрсдэлийг даван туулахын тулд 2020-2021 онд Засгийн газраас иргэдээ вакцинжуулах, иргэдийн орлого, ажлын байрыг хамгаалах, аж ахуйн нэгж, бизнесийг дэмжихэд чиглэсэн нийт 6.9 их наяд төгрөгийн цогц арга хэмжээг төсвөөс үе шаттай хэрэгжүүллээ.

Үүний үр дүнд 2021 оны 3 дугаар улиралд эдийн засаг 3.6 хувиар өсөж, 2021 оны жилийн эцэст экспортын орлого түүхэндээ анх удаа 9.2 тэрбум ам.долларт хүрч, гадаад худалдааны тэнцэл 2.4 тэрбум ам.долларын ашигтай гарсан байна. Монгол Улсын 2021 оны төсвийн урьдчилсан гүйцэтгэлээр нэгдсэн төсвийн нийт орлогын төлөвлөгөө 102.7 хувийн биелэлттэй, үүнээс нийгмийн даатгалын сангийн орлого төлөвлөсөн хэмжээнээс 322.3 тэрбум төгрөгөөр давж биелжээ. Улмаар дотоодын нийт бүтээгдэхүүний 8.8 хувьтай тэнцүү байхаар батлагдсан төсвийн тэнцвэржүүлсэн алдагдлын хэмжээ 1.9 пунктээр сайжирч 6.9 хувьд хүрсэн эерэг үзүүлэлттэй байна.

Монгол Улсын Ерөнхийлөгчөөс ахмад настны тэтгэврийг нэмэгдүүлэхэд чиглэсэн тодорхой шийдлийг дотоод нөөц бололцоогоо дайчлан яаралтай боловсруулж, үе шаттай авч хэрэгжүүлэн ажиллахыг Монгол Улсын Засгийн газарт чиглэл болгоод байна.

Иймд Төсвийн тухай хуулийн 34 дүгээр зүйлийн 34.1.4 дэх заалтыг үндэслэн 2022 оны улсын төсөв болон нийгмийн даатгалын сангийн төсөвт тодотгол хийх замаар Нийгмийн даатгалын сангийн 2021 оны давсан орлогын эх үүсвэрийг ашиглан ахмадуудын тэтгэврийг үе шаттай нэмэгдүүлэхээр тооцсон болно.

Энэхүү төсвийн зохицуулалтыг Төсвийн тогтвортой байдлын тухай хуульд нийцүүлэн Монгол Улсын нэгдсэн төсвийн 2022 оны төсвийн хүрээний мэдэгдэл, 2023-2024 оны төсвийн төсөөллийн тухай хуульд заасан нэгдсэн төсвийн орлого, зарлага ба алдагдлын нийт хэмжээг өөрчлөхгүйгээр, төсвийн тусгай шаардлагыг баримтлан төсвийн тогтвортой байдлыг хангах замаар хэрэгжүүлэх болно.

Хоёр. Хуулийн төслийн зорилго, ерөнхий бүтэц, зохицуулах харилцаа, хамрах хүрээ

Хуулийн төсөлд төсвийн ерөнхийлөн захирагч нарын зарцуулах зардал, хөрөнгийн зардлын хэмжээ, хөрөнгө оруулалтын төсөл, арга хэмжээ, барилга байгууламжийн санхүүжилт, жагсаалтад оруулах өөрчлөлтийг тусгана.

Гурав. Хуулийн төсөл батлагдсаны дараа үүсэж болох эдийн засаг, нийгэм, хууль зүйн үр дагавар, тэдгээрийг шийдвэрлэх талаар авч хэрэгжүүлэх арга хэмжээний талаар

Хуулийн төсөл батлагдсанаар цар тахлын цаг үед тэтгэврийн хэмжээг үе шаттай нэмэгдүүлж, өндөр настай иргэдийн амьжиргааг дэмжих эерэг үр дагавартай.

Дөрөв. Хуулийн төсөл нь Монгол Улсын Үндсэн хууль, Монгол Улсын олон гэрээ болон бусад хуультай хэрхэн уялдах, хуулийг хэрэгжүүлэхэд шинээр боловсруулах, хуульд нэмэлт, өөрчлөлт оруулах, хүчингүй болсонд тооцох тухай хууль тогтоомжийн төслийн талаар

Хуулийн төслийг Монгол Улсын Үндсэн хууль, Төсвийн тогтвортой байдлын тухай болон Төсвийн тухай хуульд нийцүүлэн боловсруулах бөгөөд хуулийн төслийг дагалдуулж Коронавируст халдвар /Ковид-19/-ын цар тахлаас урьдчилан сэргийлэх, тэмцэх, нийгэм, эдийн засагт үзүүлэх сөрөг нөлөөллийг бууруулах тухай хуульд өөрчлөлт оруулах тухай хуулийн төслийг боловсруулна.

МОНГОЛ УЛСЫН ХУУЛЬ

2022 оны ... дугаар
сарын ...-ны өдөр

Улаанбаатар хот

МОНГОЛ УЛСЫН 2022 ОНЫ ТӨСВИЙН ТУХАЙ ХУУЛЬД ӨӨРЧЛӨЛТ ОРУУЛАХ ТУХАЙ

1 дүгээр зүйл. Монгол Улсын 2022 оны төсвийн тухай хуулийн 6 дугаар зүйлийн 6.1 дэх хэсгийг доор дурдсанаар өөрчлөн найруулсугай:

"6.1. Монгол Улсын төсвөөс 2022 оны төсвийн жилд төсвийн ерөнхийлөн захирагчийн зарцуулах зардал доор дурдсан хэмжээтэй байна:

Д/д	Төсвийн ерөнхийлөн захирагч	Дүн /сая төгрөгөөр/
1	Монгол Улсын Ерөнхийлөгчийн Тамгын газрын дарга	22,428.0
	Урсгал зардал	21,515.3
	Хөрөнгийн зардал	912.7
2	Монгол Улсын Их Хурлын дарга	68,708.0
	Урсгал зардал	66,593.5
	Хөрөнгийн зардал	2,114.5
3	Монгол Улсын Үндсэн хуулийн цэцийн дарга	3,126.8
	Урсгал зардал	3,126.8
4	Улсын дээд шүүхийн Ерөнхий шүүгч	10,659.0
	Урсгал зардал	9,570.4
	Хөрөнгийн зардал	1,088.6
5	Шүүхийн ерөнхий зөвлөлийн дарга	81,040.3
	Урсгал зардал	77,040.3
	Хөрөнгийн зардал	4,000.0
6	Хүний эрхийн Үндэсний Комиссын дарга	3,266.2
	Урсгал зардал	2,935.5
	Хөрөнгийн зардал	330.7
7	Улсын ерөнхий прокурор	62,818.6
	Урсгал зардал	56,599.1
	Хөрөнгийн зардал	6,219.5
8	Монгол Улсын Үндэсний аюулгүй байдлын зөвлөлийн нарийн бичгийн дарга	9,730.1
	Урсгал зардал	9,730.1
9	Монгол Улсын Ерөнхий аудитор	26,187.4
	Урсгал зардал	24,661.3
	Хөрөнгийн зардал	1,526.1
10	Авлигатай тэмцэх газрын дарга	34,024.7
	Урсгал зардал	32,731.7
	Хөрөнгийн зардал	1,293.0
11	Санхүүгийн зохицуулах хорооны дарга	8,607.7
	Урсгал зардал	8,035.2

	Хөрөнгийн зардал	572.5
12	Төрийн албаны зөвлөлийн дарга Урсгал зардал	2,595.5 2,595.5
13	Үндэсний статистикийн хорооны дарга Урсгал зардал Хөрөнгийн зардал	17,842.2 15,644.0 2,198.2
14	Сонгуулийн ерөнхий хорооны дарга Урсгал зардал	8,287.3 8,287.3
15	Цагаатгах ажлыг удирдан зохион байгуулах улсын комиссын дарга Урсгал зардал	15,348.2 15,348.2
16	Монгол Улсын Ерөнхий сайд Урсгал зардал Хөрөнгийн зардал	282,414.7 182,194.3 100,220.4
17	Монгол Улсын Шадар сайд Урсгал зардал Хөрөнгийн зардал	202,890.4 171,665.3 31,225.1
18	Монгол Улсын сайд, Засгийн газрын Хэрэг эрхлэх газрын дарга Урсгал зардал Хөрөнгийн зардал	80,229.9 39,723.8 40,506.1
19	Байгаль орчин, аялал жуулчлалын сайд Урсгал зардал Хөрөнгийн зардал	152,987.7 122,661.2 30,326.5
20	Гадаад харилцааны сайд Урсгал зардал Хөрөнгийн зардал	120,983.9 112,583.9 8,400.0
21	Сангийн сайд Урсгал зардал үүнээс: Зээлийн хүүгийн төлбөрт Хөрөнгийн зардал Гадаад зээл, тусламжаас санхүүжих зардал	3,607,302.8 1,843,897.2 959,309.9 110,886.3 1,652,519.4
22	Хууль зүй, дотоод хэргийн сайд Урсгал зардал Хөрөнгийн зардал	704,939.5 638,158.9 66,780.6
23	Зам, тээврийн хөгжлийн сайд Урсгал зардал Хөрөнгийн зардал	401,593.6 14,321.5 387,272.0
24	Батлан хамгаалахын сайд Урсгал зардал Хөрөнгийн зардал	294,105.4 281,648.0 12,457.4
25	Боловсрол, шинжлэх ухааны сайд Урсгал зардал Хөрөнгийн зардал	2,276,134.9 1,796,776.5 479,358.4
26	Уул уурхай, хүнд үйлдвэрийн сайд Урсгал зардал Хөрөнгийн зардал	48,193.7 12,734.9 35,458.8

27	Хүнс, хөдөө аж ахуй, хөнгөн үйлдвэрийн сайд Урсгал зардал Хөрөнгийн зардал	250,004.5 180,151.6 69,852.9
28	Хөдөлмөр, нийгмийн хамгааллын сайд Урсгал зардал Хөрөнгийн зардал	1,174,967.7 1,123,193.4 51,774.3
29	Эрүүл мэндийн сайд Урсгал зардал Хөрөнгийн зардал	1,018,311.4 904,365.0 113,946.5
30	Эрчим хүчний сайд Урсгал зардал Хөрөнгийн зардал	179,478.8 74,010.6 105,468.2
31	Барилга, хот байгуулалтын сайд Урсгал зардал Хөрөнгийн зардал	328,994.7 21,908.1 307,086.5
32	Соёлын сайд Урсгал зардал Хөрөнгийн зардал	239,393.3 116,152.2 123,241.1
33	Эдийн засаг, хөгжлийн сайд Урсгал зардал Хөрөнгийн зардал	313,859.9 9,259.9 304,600.0
34	Цахим хөгжил, харилцаа холбооны сайд Урсгал зардал Хөрөнгийн зардал	42,901.8 33,439.1 9,462.8
35	Шүүхийн сахилгын хорооны дарга Урсгал зардал Хөрөнгийн зардал	2,738.0 1,738.0 1,000.0

2 дугаар зүйл. Монгол Улсын 2022 оны төсвийн тухай хуулийн 2 дугаар хавсралтаар баталсан "Монгол Улсын төсвийн хөрөнгөөр 2022 онд санхүүжүүлэх хөрөнгө оруулалтын төсөл, арга хэмжээ, барилга байгууламжийн жагсаалт"-ыг 1 дүгээр хавсралтаар өөрчлөн найруулсугай.

3 дугаар зүйл. Монгол Улсын 2022 оны төсвийн тухай хуулийн 8 дугаар зүйлийн "2,218,053.4" гэснийг "1,957,656.2" гэж өөрчилсүгэй.

4 дүгээр зүйл. Энэ хуулийг 2022 оны 02 дугаар сарын 01-ний өдрөөс эхлэн дагаж мөрдөнө.

Гарын үсэг

**МОНГОЛ УЛСЫН ТӨСВИЙН ХӨРӨНГӨӨР 2022 ОНД САНХҮҮЖҮҮЛЭХ ХӨРӨНГӨ ОРУУЛАЛТЫН
ТӨСӨЛ, АРГА ХЭМЖЭЭ, БАРИЛГА БАЙГУУЛАМЖИЙН ЖАГСААЛТ**

/сая төгрөг/

Хуулийн дугаар	Төсөл, арга хэмжээний нэр, хүчин чадал, байршил	Хугацаа		Төсөвт өртөг	Санхүүжих дүн
		Эхлэх	Дуусах		
I	МОНГОЛ УЛСЫН ЕРӨНХИЙЛӨГЧИЙН ТАМГЫН ГАЗРЫН ДАРГА			1,700.0	912.7
I.1	Ерөнхийлөгчийн Тамгын газар			200.0	200.0
I.1.3	III. Тоног төхөөрөмж			200.0	200.0
	<i>Шинэ</i>			<i>200.0</i>	<i>200.0</i>
I.1.3.1	Монгол Улсын Ерөнхийлөгчийн Тамгын газрын тоног төхөөрөмж /Улаанбаатар, Сүхбаатар дүүрэг/	2022	2022	200.0	200.0
I.2	Монцамэ			1,500.0	712.7
I.2.2	II. Их засвар			500.0	500.0
	<i>Шинэ</i>			<i>500.0</i>	<i>500.0</i>
I.2.2.1	Мэдээллийн МОНЦАМЭ агентлагийн их засвар /Улаанбаатар/	2022	2022	500.0	500.0
I.2.3	III. Тоног төхөөрөмж			1,000.0	212.7
	<i>Шилжих</i>			<i>1,000.0</i>	<i>212.7</i>
I.2.3.1	МОНЦАМЭ агентлагийн тоног төхөөрөмж /Улаанбаатар, Чингэлтэй дүүрэг/	2020	2022	1,000.0	212.7
II	МОНГОЛ УЛСЫН ИХ ХУРЛЫН ДАРГА			2,114.5	2,114.5
II.3	III. Тоног төхөөрөмж			2,114.5	2,114.5
	<i>Шинэ</i>			<i>2,114.5</i>	<i>2,114.5</i>
II.3.1	Улсын Их Хурлын Тамгын газрын тоног төхөөрөмж, программ хангамж /Улаанбаатар, Сүхбаатар дүүрэг/	2022	2022	2,114.5	2,114.5
III	МОНГОЛ УЛСЫН ЕРӨНХИЙ САЙД			236,361.3	71,430.2
III.1	Биеийн тамир, спортын улсын хороо			235,161.3	70,230.2
III.1.1	I. Барилга байгууламж			232,430.3	67,659.6
	<i>Шилжих</i>			<i>142,285.8</i>	<i>40,052.9</i>
III.1.1.1	Дүүргийн спорт цогцолбор, 1000 суудал /Улаанбаатар, Баянзүрх дүүрэг/	2010	2022	11,014.8	2,735.5
III.1.1.2	Дүүргийн спорт цогцолбор, 1000 суудал /Улаанбаатар, Сүхбаатар дүүрэг/	2010	2023	9,936.8	1,950.5
III.1.1.3	Дүүргийн спорт цогцолбор, 700 суудал /Улаанбаатар, Налайх дүүрэг/	2010	2022	13,497.7	2,883.5
III.1.1.4	Наадмын талбайн барилгын дуусгал /Дундговь, Сайнцагаан сум/	2019	2022	2,000.0	469.1
III.1.1.5	Нийслэлийн спорт цогцолбор, 1000 суудал /Улаанбаатар, Хан-Уул дүүрэг/	2010	2023	7,280.2	1,752.0
III.1.1.6	Оюуны спортын ордны барилга /Улаанбаатар, Хан-Уул дүүрэг/	2018	2022	4,000.0	500.0
III.1.1.7	Соёл, спорт цогцолборын барилга /Хөвсгөл, Мөрөн сум/	2019	2022	9,793.4	3,793.4
III.1.1.8	Спорт заал худалдан авах /Хөвсгөл, Жаргалант сум/	2020	2022	200.0	50.0
III.1.1.9	Спорт заалны барилга /Баянхонгор, Шинэжинст сум/	2020	2022	550.0	50.0
III.1.1.10	Спорт заалны барилга /Говь-Алтай, Бигэр сум/	2019	2022	616.8	366.8
III.1.1.11	Спорт заалны барилга /Говь-Алтай, Бугат сум/	2019	2022	573.5	323.5
III.1.1.12	Спорт заалны барилга /Говь-Алтай, Есөнбулаг сум/	2019	2022	577.4	327.4
III.1.1.13	Спорт заалны барилга /Говь-Алтай, Цогт сум, Баянтоорой тосгон/	2019	2022	702.7	452.7
III.1.1.14	Спорт заалны барилга /Дундговь, Говь-Угтаал сум/	2019	2022	1,000.0	500.0
III.1.1.15	Спорт заалны барилга /Төв, Жаргалант сум/	2021	2023	1,389.4	300.0
III.1.1.16	Спорт заалны барилга /Увс, Малчин сум/	2021	2022	1,184.6	1,034.6
III.1.1.17	Спорт заалны барилга /Увс, Хяргас сум/	2021	2022	1,296.8	1,146.8
III.1.1.18	Спорт заалны барилга /Ховд, Мянгад сум/	2019	2022	1,000.0	213.7
III.1.1.19	Спорт заалны барилга /Хэнтий, Хэрлэн сум, Өлзийт тосгон/	2021	2022	963.2	213.2
III.1.1.20	Спорт заалны барилга, 300 суудал /Ховд, Алтай сум/	2021	2022	1,300.0	1,000.0
III.1.1.21	Спорт заалны барилга, 500 суудал /Говь-Алтай, Цогт сум/	2021	2022	1,500.0	900.0
III.1.1.22	Спорт заалны барилга, 500 суудал /Ховд, Зэрэг сум/	2021	2023	3,425.0	1,500.0
III.1.1.23	Спорт заалны барилгын үлдэгдэл /Говь-Алтай, Тонхил сум/	2020	2022	359.9	289.9
III.1.1.24	Спорт цогцолбор, 2200 суудал /Дархан-Уул, Дархан сум/	2010	2022	27,116.0	1,878.5
III.1.1.25	Спорт цогцолборын барилга /Увс, Тариалан сум/	2020	2022	1,150.0	200.0
III.1.1.26	Спорт цогцолборын барилга /Хэнтий, Дадал сум/	2020	2022	1,800.0	154.0

Хуулийн дугаар	Төсөл, арга хэмжээний нэр, хүчин чадал, байршил	Хугацаа		Төсөвт өртөг	Санхүүжих дүн
		Эхлэх	Дуусах		
III.1.1.27	Спорт цогцолборын барилга, 105 суудал /Баян-Өлгий, Ногооннуур сум/	2019	2023	1,665.6	289.2
III.1.1.28	Спортын ордны барилга /Архангай, Эрдэнэбулган сум/	2021	2023	7,900.0	3,063.8
III.1.1.29	Усан бассейн бүхий спорт цогцолборын барилга /Дорнод, Хэрлэн сум/	2021	2023	11,858.7	2,859.5
III.1.1.30	Усан бассейн, спорт фитнесийн барилга /Увс, Улаангом сум/	2019	2022	4,100.0	1,192.0
III.1.1.31	Хөл бөмбөгийн талбай /Увс, Улаангом сум/	2020	2022	1,195.0	119.6
III.1.1.32	Хөл бөмбөгийн талбай бүхий спортын цогцолбор /Улаанбаатар, Сонгинохайрхан дүүрэг, 3 дугаар хороо/	2021	2022	5,000.0	4,000.0
III.1.1.33	Хуучин Дархан спортын ордон /Дархан-Уул, Дархан сум/	2021	2022	3,891.6	3,391.6
III.1.1.34	Хүүхэд, залуучуудын соёл, үйлчилгээний цогцолбор, усан бассейн байгуулах /Архангай, Эрдэнэбулган сум/	2013	2022	2,446.7	152.0
	Шинэ			90,144.5	27,606.7
III.1.1.35	Аймгийн цэнгэлдэх хүрээлэнгийн барилгын өргөтгөл, шинэчлэл, засвар /Архангай, Эрдэнэбулган сум/	2022	2023	3,800.0	1,900.0
III.1.1.36	Өвлийн спортын ордны барилга /Дархан-Уул, Дархан сум/	2022	2023	19,000.0	6,468.0
III.1.1.37	Өвлийн спортын ордны барилга /Улаанбаатар, Сонгинохайрхан дүүрэг/	2022	2023	19,000.0	6,468.0
III.1.1.38	Спорт заалны барилга /Дархан-Уул, Хонгор сум, Салхит баг/	2022	2022	942.8	942.8
III.1.1.39	Спорт заалны барилга /Увс, Цагаанхайрхан сум/	2022	2023	1,300.0	600.0
III.1.1.40	Спорт цогцолборын барилга /Сүхбаатар, Баруун-Урт сум/	2022	2023	5,263.0	1,563.0
III.1.1.41	Спорт цогцолборын барилга /Хэнтий, Баянмөнх сум/	2022	2023	1,900.0	1,000.0
III.1.1.42	Спорт цогцолборын барилга /Хэнтий, Дархан сум/	2022	2023	1,900.0	1,000.0
III.1.1.43	Спорт цогцолборын барилга, 150 суудал /Улаанбаатар, Багахангай дүүрэг, 2 дугаар хороо/	2022	2023	1,330.0	500.0
III.1.1.44	Спорт цогцолборын барилгын гадна цахилгаан /Хэнтий, Дадал сум/	2022	2022	200.0	200.0
III.1.1.45	Сумын цэнгэлдэх хүрээлэнгийн өргөтгөл, шинэчлэл /Увс, Цагаанхайрхан сум/	2022	2022	150.0	150.0
III.1.1.46	Усан бассейн бүхий спорт цогцолборын барилга /Говьсүмбэр, Сүмбэр сум/	2022	2024	11,858.7	2,000.0
III.1.1.47	Усан бассейн бүхий спорт цогцолборын барилга /Дундговь, Сайнцагаан сум/	2022	2024	13,000.0	2,000.0
III.1.1.48	Усан спорт сургалтын төвийн барилга /Улаанбаатар, Сонгинохайрхан дүүрэг/	2022	2023	10,000.0	2,314.9
III.1.1.49	Цэнгэлдэх хүрээлэнгийн тохижилт, инженерийн шугам сүлжээ /Сэлэнгэ, Баруунбүрэн сум/	2022	2022	500.0	500.0
III.1.2	II. Их засвар			1,231.0	1,070.7
	Шилжих			181.0	20.7
III.1.2.1	Спорт, сургалтын цогцолборын барилгын их засвар /Сэлэнгэ, Мандал сум/	2020	2022	181.0	20.7
	Шинэ			1,050.0	1,050.0
III.1.2.2	Биеийн тамир, спортын улсын хороо болон харьяа байгууллагуудын их засвар /Улсын хэмжээнд/	2022	2022	400.0	400.0
III.1.2.3	Биеийн тамирын талбайн шинэчлэл, засвар /Өвөрхангай, Нарийнтээл сум/	2022	2022	500.0	500.0
III.1.2.4	Наадмын талбайн шинэчлэл /Увс, Хяргас сум/	2022	2022	150.0	150.0
III.1.3	III. Тоног төхөөрөмж			1,000.0	1,000.0
	Шинэ			1,000.0	1,000.0
III.1.3.1	Биеийн тамир, спортын салбарын тоног төхөөрөмж /Улсын хэмжээнд/	2022	2022	1,000.0	1,000.0
III.1.4	IV. ТЭЗҮ			500.0	500.0
	Шинэ			500.0	500.0
III.1.4.1	Биеийн тамир, спортын салбарын техник, эдийн засгийн үндэслэл, зураг төсөв /Улсын хэмжээнд/	2022	2022	500.0	500.0
III.2	Төрийн өмчийн бодлого зохицуулалтын газар			1,200.0	1,200.0
III.2.3	III. Тоног төхөөрөмж			1,200.0	1,200.0
	Шинэ			1,200.0	1,200.0
III.2.3.1	Төрийн болон орон нутгийн өмчийн бүртгэл мэдээллийн систем, тоног төхөөрөмж /Улаанбаатар, Баянзүрх дүүрэг/	2022	2022	1,200.0	1,200.0
IV	МОНГОЛ УЛСЫН ШАДАР САЙД			38,808.4	14,645.4
IV.1	Стандарт, хэмжил зүйн газар			300.0	300.0
IV.1.3	III. Тоног төхөөрөмж			300.0	300.0
	Шинэ			300.0	300.0
IV.1.3.1	Стандарт, хэмжил зүйн газрын тоног төхөөрөмж /Улсын хэмжээнд/	2022	2022	300.0	300.0
IV.2	Мэргэжлийн хяналтын ерөнхий газар			5,914.0	1,580.0

Хуулийн дугаар	Төсөл, арга хэмжээний нэр, хүчин чадал, байршил	Хугацаа		Төсөвт өртөг	Санхүүжих дүн
		Эхлэх	Дуусах		
IV.2.1	I. Барилга байгууламж			5,592.5	1,258.5
	<i>Шилжих</i>			<i>5,592.5</i>	<i>1,258.5</i>
IV.2.1.1	Мэргэжлийн хяналтын газрын лабораторийн барилга /Өмнөговь, Даланзадгад сум/	2018	2022	3,153.5	100.0
IV.2.1.2	Мэргэжлийн хяналтын газрын лабораторийн болон конторын барилга /Дорнод, Чойбалсан сум/	2020	2022	2,439.0	1,158.5
IV.2.2	II. Их засвар			321.5	321.5
	<i>Шинэ</i>			<i>321.5</i>	<i>321.5</i>
IV.2.2.1	Мэргэжлийн хяналтын газрын барилгын засвар /Төв, Зуунмод сум/	2022	2022	321.5	321.5
IV.3	Онцгой байдлын ерөнхий газар			32,594.4	12,765.4
IV.3.1	I. Барилга байгууламж			32,094.4	12,265.4
	<i>Шилжих</i>			<i>21,705.8</i>	<i>5,795.4</i>
IV.3.1.1	Аврах гал унтраах 10 дугаар ангийн барилга /Улаанбаатар, Чингэлтэй дүүрэг/	2020	2022	21,705.8	5,795.4
	<i>Шинэ</i>			<i>10,388.6</i>	<i>6,470.0</i>
IV.3.1.2	Аврах гал унтраах ангийн барилга /Дархан-Уул, Дархан сум/	2022	2023	2,998.6	1,000.0
IV.3.1.3	Аврах гал унтраах ангийн барилга /Өвөрхангай, Хархорин сум/	2022	2023	2,990.0	1,070.0
IV.3.1.4	Онцгой байдлын ерөнхий газрын мэргэжлийн сургалтын төвийн барилга /Улаанбаатар/	2022	2022	4,400.0	4,400.0
IV.3.3	III. Тоног төхөөрөмж			500.0	500.0
	<i>Шинэ</i>			<i>500.0</i>	<i>500.0</i>
IV.3.3.1	Онцгой байдлын ерөнхий газрын тоног төхөөрөмж /Улсын хэмжээнд/	2022	2022	500.0	500.0
V	МОНГОЛ УЛСЫН САЙД, ЗАСГИЙН ГАЗРЫН ХЭРЭГ ЭРХЛЭХ ГАЗРЫН ДАРГА			93,662.7	40,506.1
V.1	I. Барилга байгууламж			75,884.5	25,659.7
	<i>Шилжих</i>			<i>66,629.4</i>	<i>19,115.4</i>
V.1.1	Аймгийн Засаг даргын Тамгын газрын барилга /Дорнод, Чойбалсан сум/	2011	2022	9,130.4	3,142.1
V.1.2	Багийн төвийн барилга /Ховд, Буянт сум, Наранхайрхан баг/	2020	2022	250.0	150.0
V.1.3	Багийн төвийн цогцолборын барилга /Орхон, Баян-Өндөр сум, Баянцагаан баг/	2019	2022	1,960.0	460.0
V.1.4	Багийн төвийн цогцолборын барилга /Орхон, Баян-Өндөр сум, Зэст баг/	2020	2022	2,050.0	199.3
V.1.5	Багийн хөгжлийг дэмжих хөтөлбөр /Хөвсгөл, Жаргалант, Галт, Төмөрбулаг, Тосонцэнгэл, Их-Уул, Рашаант сум/	2020	2022	1,033.0	107.7
V.1.6	Багийн цогцолбор барилга /Орхон, Баян-Өндөр сум, Говил баг/	2019	2022	1,960.0	444.0
V.1.7	Засаг даргын Тамгын газрын барилга /Завхан, Эрдэнэхайрхан сум/	2019	2022	1,790.0	324.8
V.1.8	Засаг даргын Тамгын газрын барилга /Сэлэнгэ, Баруунбүрэн сум/	2020	2022	700.0	135.0
V.1.9	Засаг даргын Тамгын газрын барилга /Хөвсгөл, Түнэл сум/	2020	2022	1,790.8	590.8
V.1.10	Иргэдэд үйлчлэх мэдээллийн төвийн барилга /Хэнтий, Батноров сум, Бэрх тосгон/	2021	2022	1,400.0	1,300.0
V.1.11	Иргэдэд үйлчлэх мэдээллийн төвийн барилга /Хэнтий, Баян-Адрага сум/	2021	2022	1,400.0	1,300.0
V.1.12	Иргэдэд үйлчлэх мэдээллийн төвийн барилга /Хэнтий, Баян-Овоо сум/	2021	2023	2,182.6	1,300.0
V.1.13	Сумын Засаг даргын тамгын газрын барилга /Завхан, Тэс сум/	2013	2022	1,200.0	75.0
V.1.14	Төрийн үйлчилгээний нэгдсэн төвийн барилга /Баян-Өлгий, Өлгий сум/	2019	2022	7,501.4	2,051.4
V.1.15	Төрийн үйлчилгээний нэгдсэн төвийн барилга /Сэлэнгэ, Сүхбаатар сум/	2021	2023	7,000.0	2,000.0
V.1.16	Удирдлагын академийн кампус, өргөтгөлийн барилга /Улаанбаатар, Хан-Уул дүүрэг/	2021	2023	18,827.2	2,834.8
V.1.17	Хорооны цогцолбор барилга /Улаанбаатар, Баянгол дүүрэг, 10 дугаар хороо/	2020	2022	1,800.0	800.0
V.1.18	Хорооны цогцолбор барилга /Улаанбаатар, Баянгол дүүрэг, 9 дүгээр хороо/	2020	2022	1,800.0	800.0
V.1.19	Хорооны цогцолбор барилга /Улаанбаатар, Сонгинохайрхан дүүрэг, 16 дугаар хороо/	2019	2022	1,354.0	300.6
V.1.20	Хорооны цогцолборын барилга худалдан авах /Улаанбаатар, Баянгол дүүрэг, 24 дүгээр хороо/	2021	2022	1,500.0	800.0
	<i>Шинэ</i>			<i>9,255.1</i>	<i>6,544.3</i>
V.1.21	Иргэдэд үйлчлэх мэдээллийн төвийн барилга /Сүхбаатар, Мөнххаан сум/	2022	2023	2,003.6	1,300.0

Хуулийн дугаар	Төсөл, арга хэмжээний нэр, хүчин чадал, байршил	Хугацаа		Төсөвт өртөг	Санхүүжих дүн
		Эхлэх	Дуусах		
V.1.22	Иргэдэд үйлчлэх мэдээллийн төвийн барилга /Ховд, Манхан сум/	2022	2023	2,003.6	1,000.0
V.1.23	Иргэдэд үйлчлэх мэдээллийн төвийн барилга /Хөвсгөл, Жаргалант сум/	2022	2023	2,003.6	1,000.0
V.1.24	Иргэдэд үйлчлэх мэдээллийн төвийн барилга /Дархан-Уул, Дархан сум/	2022	2022	500.0	500.0
V.1.25	Хороо, өрхийн эрүүл мэндийн нэг цэгийн барилгын өргөтгөл /Улаанбаатар, Налайх дүүрэг, 2 дугаар хороо/	2022	2022	744.3	744.3
V.1.26	Хорооны барилга /Улаанбаатар, Сонгинохайрхан дүүрэг, 39, 43 дугаар хороо/	2022	2022	2,000.0	2,000.0
V.2	II. Их засвар			11,541.2	9,959.4
	<i>Шилжих</i>			<i>2,038.2</i>	<i>456.4</i>
V.2.1	Засгийн газрын Хэрэг эрхлэх газар, харьяа байгууллагуудын барилгын их засвар, тохижилт /Улсын хэмжээнд/	2020	2023	2,038.2	456.4
	<i>Шинэ</i>			<i>9,503.0</i>	<i>9,503.0</i>
V.2.2	Засгийн газрын Хэрэг эрхлэх газар, харьяа байгууллагуудын барилгын их засвар /Улсын хэмжээнд/	2022	2022	9,503.0	9,503.0
V.3	III. Тоног төхөөрөмж			6,237.0	4,887.0
	<i>Шилжих</i>			<i>300.0</i>	<i>100.0</i>
V.3.1	Хороодын хэсгийн ахлагч нарт компьютер, тоног төхөөрөмж /Улаанбаатар, Чингэлтэй дүүрэг/	2021	2022	300.0	100.0
	<i>Шинэ</i>			<i>5,937.0</i>	<i>4,787.0</i>
V.3.2	"Багийн хөгжлийг дэмжих хөтөлбөр"-ийн тоног төхөөрөмж /Хөвсгөл/	2022	2024	1,500.0	500.0
V.3.3	Багийн засаг дарга нарыг чадавхижуулах тоног төхөөрөмж /Баянхонгор/	2022	2023	300.0	150.0
V.3.4	Засгийн газрын Хэрэг эрхлэх газар, харьяа байгууллагуудын тоног төхөөрөмж /Улсын хэмжээнд/	2022	2022	3,297.0	3,297.0
V.3.5	Сумдын Засаг даргын Тамгын газрын тоног төхөөрөмжийн шинэчлэл /Өвөрхангай/	2022	2022	100.0	100.0
V.3.6	Төрийн байгууллагуудын тоног төхөөрөмж /Архангай/	2022	2022	200.0	200.0
V.3.7	Төрийн байгууллагуудын тоног төхөөрөмж /Орхон/	2022	2022	200.0	200.0
V.3.8	Төрийн үйлчилгээний тоног төхөөрөмж /Хөвсгөл/	2022	2022	340.0	340.0
VI	БАЙГАЛЬ ОРЧИН, АЯЛАЛ ЖУУЛЧЛАЛЫН САЙД			51,480.8	30,326.5
VI.1	I. Барилга байгууламж			40,780.8	23,476.5
	<i>Шилжих</i>			<i>22,923.1</i>	<i>7,068.8</i>
VI.1.1	"Монголын нууц товчоо" цогцолборын барилга /Хэнтий, Дэлгэрхаан сум/	2020	2022	1,586.8	886.8
VI.1.2	"Соёмбо" цэцэрлэгт хүрээлэн /Хөвсгөл, Мөрөн сум/	2021	2022	2,000.0	1,800.0
VI.1.3	"Шихихутаг нууц товчоо" түүхэн аялал жуулчлалын цогцолборын барилга /Хэнтий, Норовлин сум/	2019	2022	1,850.0	650.0
VI.1.4	Ганга нуурын бохирдолт, ширгэлтээс хамгаалах, урсцыг сайжруулах /Сүхбаатар/	2019	2022	2,786.3	936.4
VI.1.5	Дархадын хотгорын цөлжилтийг бууруулах, Цойцон нуурыг нөхөн сэргээх /Хөвсгөл, Ренчинлхүмбэ сум/	2021	2023	1,800.0	560.0
VI.1.6	Өгийнуурын бохирдолт, ширгэлтээс хамгаалах, урсцыг сайжруулах /Архангай/	2019	2022	4,000.0	262.6
VI.1.7	Хиймэл дагуулын мэдээ хүлээн авах газрын станцын антены цамхгийн байр /Улаанбаатар/	2019	2022	5,900.0	700.0
VI.1.8	Цаг уурын өртөөний барилга /Увс, Наранбулаг сум/	2020	2022	100.0	46.2
VI.1.9	Цаг уурын өртөөний барилга /Увс, Өмнөговь сум/	2020	2022	100.0	26.8
VI.1.10	Эрдэнэзуу музейн "Аялал жуулчлалын гудамж" төсөл /Өвөрхангай, Хархорин сум/	2020	2022	2,800.0	1,200.0
	<i>Шинэ</i>			<i>17,857.7</i>	<i>16,407.7</i>
VI.1.11	"Их засаг-Шихихутаг" цогцолборын интерьер, гадна шугам сүлжээ /Хэнтий, Норовлин сум/	2022	2022	1,142.8	1,142.8
VI.1.12	"Их хуралдай" цогцолборын барилгын зоорийн ажил, гадна тохижилт, шугам сүлжээ /Хэнтий, Биндэр сум/	2022	2022	1,976.8	1,976.8
VI.1.13	"Монголын нууц товчоо" цогцолборын барилгын интерьер, гадна тохижилт, гадна шугам сүлжээ /Хэнтий, Дэлгэрхаан сум/	2022	2022	2,700.0	2,700.0
VI.1.14	"Түмэн мод" цөлжилттэй тэмцэх ногоон байгууламж /Баянхонгор/	2022	2022	1,000.0	1,000.0
VI.1.15	Аварга тосон, бүрд нууруудыг сэргээх /Хэнтий, Дэлгэрхаан сум/	2022	2023	2,500.0	1,500.0
VI.1.16	Аялал жуулчлалын байгаль, түүх, соёлын өв бүхий газруудад ариун цэврийн газар, авто зогсоол бүхий отоглох цэг /Улсын хэмжээнд/	2022	2022	1,700.0	1,700.0

Хуулийн дугаар	Төсөл, арга хэмжээний нэр, хүчин чадал, байршил	Хугацаа		Төсөвт өртөг	Санхүүжих дүн
		Эхлэх	Дуусах		
VI.1.17	Дүүргийн цэцэрлэгт хүрээлэн, ногоон байгууламж, тохижилт /Улаанбаатар, Баянгол дүүрэг/	2022	2022	5,268.1	5,268.1
VI.1.18	Ногоон байгууламжийн усалгааны систем /Сэлэнгэ, Сүхбаатар сум/	2022	2022	250.0	250.0
VI.1.19	Цөлжилттэй тэмцэх ногоон байгууламж /Архангай/	2022	2022	200.0	200.0
VI.1.20	Ус цаг уур, орчны шинжилгээний төв /Өвөрхангай, Хужирт сум/	2022	2023	450.0	200.0
VI.1.21	Цөлжилттэй тэмцэх ногоон байгууламж /Увс, Улаангом сум/	2022	2023	400.0	200.0
VI.1.22	Яруугийн хүрээнд мод тарьж, цэцэрлэгт хүрээлэн байгуулах төсөл /Завхан, Алдархаан сум/	2022	2022	270.0	270.0
VI.2	II. Их засвар			2,200.0	1,550.0
	<i>Шилжих</i>			<i>1,000.0</i>	<i>350.0</i>
VI.2.1	"Шихихутаг нууц товчоо" цогцолборын тохижилт /Хэнтий, Норовлин сум/	2021	2022	1,000.0	350.0
	<i>Шинэ</i>			<i>1,200.0</i>	<i>1,200.0</i>
VI.2.2	Байгаль орчин, аялал жуулчлалын салбарын их засвар /Улсын хэмжээнд/	2022	2022	1,200.0	1,200.0
VI.3	III. Тоног төхөөрөмж			4,400.0	3,000.0
	<i>Шинэ</i>			<i>4,400.0</i>	<i>3,000.0</i>
VI.3.1	"Ижий говь" төсөл хөтөлбөр /Дундговь/	2022	2022	1,000.0	1,000.0
VI.3.2	Байгаль орчин, аялал жуулчлалын салбарын тоног төхөөрөмж /Улсын хэмжээнд/	2022	2022	1,000.0	1,000.0
VI.3.3	Хог хаягдал зөөвөрлөх тоног төхөөрөмж /Завхан, Отгон сум/	2022	2022	200.0	200.0
VI.3.4	Хог хаягдал шатаах зориулалтын дунд оврын зуух /Завхан, Отгон, Эрдэнэхайрхан, Улиастай, Тосонцэнгэл, Дөрвөлжин, Цагаанхайрхан, Тэс, Сонгино сум/	2022	2023	2,200.0	800.0
VI.4	IV. ТЭЗҮ			4,100.0	2,300.0
	<i>Шинэ</i>			<i>4,100.0</i>	<i>2,300.0</i>
VI.4.1	Богдхан уулын дархан цаазат газрын явган аяллын маршрутын зураг төсөв /Улаанбаатар, Хан-Уул дүүрэг/	2022	2022	400.0	400.0
VI.4.2	Гурван нуурын усны нөөцийг нэмэгдүүлэх зураг төсөв /Хэнтий, Дадал сум/	2022	2022	300.0	300.0
VI.4.3	Тэлмэн нуурын аялал жуулчлалын бүсийн зураг төсөв /Завхан, Тэлмэн сум/	2022	2022	400.0	400.0
VI.4.4	Хот, суурин газрын ус хангамжийн эх үүсвэрийн нөөц тогтоох судалгаа, хайгуул /Говь-Алтай, Төгрөг сум, Дундговь, Эрдэнэдалай сум, Дорноговь, Дэлгэрэх сум, Өмнөговь, Сэврэй сум/	2022	2023	3,000.0	1,200.0
VII	БАТЛАН ХАМГААЛАХЫН САЙД			23,614.9	12,457.4
VII.1	I. Барилга байгууламж			18,623.5	7,466.0
	<i>Шинэ</i>			<i>18,623.5</i>	<i>7,466.0</i>
VII.1.1	Зэвсэгт хүчний 327 дугаар ангийн цэргийн гал тогооны барилга /Дорнод, Чойбалсан сум/	2022	2023	1,550.0	752.1
VII.1.2	Зэвсэгт хүчний 338 дугаар ангийн цэргийн байрны барилга /Сүхбаатар, Баруун-Урт сум/	2022	2023	1,923.5	961.8
VII.1.3	Зэвсэгт хүчний 339 дүгээр ангийн цэргийн гал тогооны барилга /Баянхонгор, Баянхонгор сум/	2022	2023	1,550.0	752.1
VII.1.4	Тусгай зориулалтын барилга /Улсын хэмжээнд/	2022	2023	13,600.0	5,000.0
VII.2	II. Их засвар			2,991.4	2,991.4
	<i>Шинэ</i>			<i>2,991.4</i>	<i>2,991.4</i>
VII.2.1	Зэвсэгт хүчний ангиудын барилгын их засвар /Улсын хэмжээнд/	2022	2022	2,991.4	2,991.4
VII.3	III. Тоног төхөөрөмж			2,000.0	2,000.0
	<i>Шинэ</i>			<i>2,000.0</i>	<i>2,000.0</i>
VII.3.1	Батлан хамгаалах удирдлагын академийн тоног төхөөрөмж /Улаанбаатар, Баянзүрх дүүрэг/	2022	2022	1,241.4	1,241.4
VII.3.2	Үндэсний Батлан Хамгаалах Их Сургуулийн номын сангийн тоног төхөөрөмж /Улаанбаатар, Баянзүрх дүүрэг/	2022	2022	758.6	758.6
VIII	ГАДААД ХАРИЛЦААНЫ САЙД			8,400.0	8,400.0
VIII.1	I. Барилга байгууламж			1,600.0	1,600.0
	<i>Шинэ</i>			<i>1,600.0</i>	<i>1,600.0</i>
VIII.1.1	Бээжин дэх элчин сайдын яамны Монголын соёл мэдээллийн төвийн барилга	2022	2022	1,600.0	1,600.0
VIII.2	II. Их засвар			3,500.0	3,500.0
	<i>Шинэ</i>			<i>3,500.0</i>	<i>3,500.0</i>
VIII.2.1	Элчин сайдын яам, дипломат төлөөлөгчийн газруудын байрны их засвар	2022	2022	3,500.0	3,500.0
VIII.3	III. Тоног төхөөрөмж			3,300.0	3,300.0
	<i>Шинэ</i>			<i>3,300.0</i>	<i>3,300.0</i>

Хуулийн дугаар	Төсөл, арга хэмжээний нэр, хүчин чадал, байршил	Хугацаа		Төсөвт өртөг	Санхүүжих дүн
		Эхлэх	Дуусах		
VIII.3.1	Элчин сайдын яам, дипломат төлөөлөгчийн газруудын тоног төхөөрөмж	2022	2022	3,300.0	3,300.0
IX	САНГИЙН САЙД			241,438.9	110,886.3
IX.1	Гаалийн ерөнхий газар			164,438.9	33,886.3
IX.1.1	I. Барилга байгууламж			1,900.0	670.0
	<i>Шинэ</i>			<i>1,900.0</i>	<i>670.0</i>
IX.1.1.1	Гаалийн хяналт, бүрдүүлэлтийн барилга /Увс, Улаангом сум/	2022	2023	1,900.0	670.0
IX.1.3	III. Тоног төхөөрөмж			162,538.9	33,216.3
	<i>Шилжих</i>			<i>162,538.9</i>	<i>33,216.3</i>
IX.1.3.1	Гаалийн шинэчлэл-Гаалийн ерөнхий газар, газар, хороодын лабораторийн тоног төхөөрөмж /Улсын хэмжээнд/	2019	2022	48,395.0	13,642.1
IX.1.3.2	Гаалийн шинэчлэл-Гаалийн ерөнхий газар, газар, хороодын шуурхай удирдлагын төв, хяналт шалгалтын тоног төхөөрөмж, дэд бүтцийн хамт /Улсын хэмжээнд/	2019	2023	114,143.9	19,574.2
IX.2	Сангийн яам			72,000.0	72,000.0
IX.2.1	I. Барилга байгууламж			72,000.0	72,000.0
	<i>Шинэ</i>			<i>72,000.0</i>	<i>72,000.0</i>
IX.2.1.1	Гадаадын зээл, тусламжаар хэрэгжих төслүүдийн монголын талын хөрөнгө оруулалт /Улсын хэмжээнд/	2022	2022	64,000.0	64,000.0
IX.2.1.2	Төсөл, арга хэмжээний бэлтгэл хангах /Улсын хэмжээнд/	2022	2022	8,000.0	8,000.0
IX.3	Татварын ерөнхий газар			5,000.0	5,000.0
IX.3.2	II. Их засвар			2,000.0	2,000.0
	<i>Шинэ</i>			<i>2,000.0</i>	<i>2,000.0</i>
IX.3.2.1	Татварын байгууллагуудын их засвар /Улсын хэмжээнд/	2022	2022	2,000.0	2,000.0
IX.3.3	III. Тоног төхөөрөмж			3,000.0	3,000.0
	<i>Шинэ</i>			<i>3,000.0</i>	<i>3,000.0</i>
IX.3.3.1	Татварын байгууллагуудын тоног төхөөрөмж /Улсын хэмжээнд/	2022	2022	3,000.0	3,000.0
X	ХУУЛЬ ЗҮЙ, ДОТООД ХЭРГИЙН САЙД			126,972.7	66,780.6
X.1	Архивын ерөнхий газар			6,000.0	3,000.0
X.1.1	I. Барилга байгууламж			6,000.0	3,000.0
	<i>Шинэ</i>			<i>6,000.0</i>	<i>3,000.0</i>
X.1.1.1	Архивын барилга /Увс, Улаангом сум/	2022	2023	2,900.0	1,450.0
X.1.1.2	Төрийн архивын барилга /Говь-Алтай, Есөнбулаг сум/	2022	2023	3,100.0	1,550.0
X.2	Гадаадын иргэн, харьяатын газар			2,400.0	1,000.0
X.2.1	I. Барилга байгууламж			2,400.0	1,000.0
	<i>Шинэ</i>			<i>2,400.0</i>	<i>1,000.0</i>
X.2.1.1	Гадаадын иргэн, харьяатын газрын баруун бүс дэх газрын үйлчилгээний цогцолборын барилга /Ховд, Жаргалант сум/	2022	2023	2,400.0	1,000.0
X.3	Улсын бүртгэлийн ерөнхий газар			13,770.0	5,170.0
X.3.1	I. Барилга байгууламж			13,770.0	5,170.0
	<i>Шилжих</i>			<i>1,270.0</i>	<i>1,170.0</i>
X.3.1.1	Улсын бүртгэлийн хэлтсийн барилга /Хэнтий, Хэрлэн сум/	2021	2022	1,270.0	1,170.0
	<i>Шинэ</i>			<i>12,500.0</i>	<i>4,000.0</i>
X.3.1.2	Улсын бүртгэлийн хэлтэс, архивын тасгийн байр /Баян-Өлгий, Өлгий сум/	2022	2023	6,200.0	2,000.0
X.3.1.3	Улсын бүртгэлийн хэлтэс, архивын тасгийн байр /Ховд, Жаргалант сум/	2022	2023	6,300.0	2,000.0
X.4	Хил хамгаалах ерөнхий газар			52,400.8	24,523.7
X.4.1	I. Барилга байгууламж			23,957.5	10,508.8
	<i>Шилжих</i>			<i>6,000.0</i>	<i>4,700.0</i>
X.4.1.1	Эрээнцавын шалган нэвтрүүлэх заставын өргөтгөл, хилийн отряд шинээр байгуулах /Дорнод, Чулуунхороот сум/	2021	2022	6,000.0	4,700.0
	<i>Шинэ</i>			<i>17,957.5</i>	<i>5,808.8</i>
X.4.1.2	Хил хамгаалах ерөнхий газрын өргөтгөл, Шуурхай удирдлагын төв, Хилийн цэргийн төв архивын барилга /Улаанбаатар, Баянзүрх дүүрэг/	2022	2023	6,500.0	2,042.5
X.4.1.3	Хилийн 0198 дугаар ангийн Дэгээ гол салбарын эрчим хүчний холболт /Дорнод, Халхгол сум/	2022	2022	466.3	466.3
X.4.1.4	Хилийн 0243 дугаар ангийн цэргийн байр, эмнэлгийн барилга /Сэлэнгэ/	2022	2023	2,302.1	1,150.0
X.4.1.5	Хилийн анги шинээр байгуулах /Хөвсгөл, Цагаан-Уул сум/	2022	2024	8,339.1	2,000.0
X.4.1.6	Хилийн заставын барилга /Хөвсгөл, Цагаан-Үүр сум/	2022	2023	350.0	150.0
X.4.2	II. Их засвар			1,220.1	1,220.1
	<i>Шинэ</i>			<i>1,220.1</i>	<i>1,220.1</i>
X.4.2.1	Хилийн 0132 дугаар ангийн Авдархараат салбарын орон сууцны барилгын их засвар /Дорнод, Чулуунхороот сум/	2022	2022	200.0	200.0

Хуулийн дугаар	Төсөл, арга хэмжээний нэр, хүчин чадал, байршил	Хугацаа		Төсөвт өртөг	Санхүүжих дүн
		Эхлэх	Дуусах		
Х.4.2.2	Хилийн 0306 дугаар ангийн Бага хүрээ салбарын их засвар /Дорнод, Матад сум/	2022	2022	510.1	510.1
Х.4.2.3	Хилийн цэргийн 0287 дугаар ангийн заставын барилгын их засвар /Хэнтий, Дадал сум/	2022	2022	510.0	510.0
Х.4.3	III. Тоног төхөөрөмж			27,223.2	12,794.8
	<i>Шилжих</i>			<i>17,325.4</i>	<i>2,897.0</i>
Х.4.3.1	Улсын хил хамгаалалтын зориулалтын инженерийн байгууламжийн шинэчлэлт /Улсын хэмжээнд/	2021	2024	17,325.4	2,897.0
	<i>Шинэ</i>			<i>9,897.8</i>	<i>9,897.8</i>
Х.4.3.2	Хил хамгаалах ерөнхий газрын тоног төхөөрөмж /Улсын хэмжээнд/	2022	2022	2,987.8	2,987.8
Х.4.3.3	Хилийн 0131 дугаар ангийн Цагаан-Уулын заставын тоног төхөөрөмж /Өмнөговь, Хүрмэн сум/	2022	2022	10.0	10.0
Х.4.3.4	Хилийн заставын нэгдсэн халаалт, хилийн тоног төхөөрөмж /Баян-Өлгий, Аралтолгойт хилийн застав/	2022	2022	100.0	100.0
Х.4.3.5	Хилийн 0200 дугаар ангид нисдэг онгоц худалдан авах /Улаанбаатар, Баянзүрх дүүрэг/	2022	2022	6,800.0	6,800.0
Х.5	Хууль зүй, дотоод хэргийн яам			23,713.5	18,364.1
Х.5.2	II. Их засвар			5,807.5	458.1
	<i>Шинэ</i>			<i>5,807.5</i>	<i>458.1</i>
Х.5.2.1	Хууль зүй, дотоод хэргийн салбарын их засвар /Улсын хэмжээнд/	2022	2023	5,807.5	458.1
Х.5.3	III. Тоног төхөөрөмж			17,906.0	17,906.0
	<i>Шинэ</i>			<i>17,906.0</i>	<i>17,906.0</i>
Х.5.3.1	Хууль зүй, дотоод хэргийн салбарын тоног төхөөрөмж /Улсын хэмжээнд/	2022	2022	17,906.0	17,906.0
Х.6	Цагдаагийн ерөнхий газар			20,568.3	11,170.3
Х.6.1	I. Барилга байгууламж			20,177.2	10,859.2
	<i>Шилжих</i>			<i>7,135.7</i>	<i>4,421.7</i>
Х.6.1.1	Цагдаагийн тасгийн барилга /Өвөрхангай, Богд сум/	2021	2022	300.0	200.0
Х.6.1.2	Цагдаагийн тасгийн барилга /Өвөрхангай, Хужирт сум/	2021	2022	380.0	280.0
Х.6.1.3	Цагдаагийн хэлтсийн барилга /Говьсүмбэр, Сүмбэр сум/	2021	2022	2,789.3	1,323.8
Х.6.1.4	Цагдаагийн хэлтсийн барилга /Сүхбаатар, Баруун-Урт сум/	2021	2022	3,666.4	2,617.9
	<i>Шинэ</i>			<i>13,041.5</i>	<i>6,437.5</i>
Х.6.1.5	Цагдаагийн байрны барилгын өргөтгөл /Дархан-Уул, Дархан сум/	2022	2022	2,900.0	2,900.0
Х.6.1.6	Цагдаагийн тасгийн барилга /Баянхонгор, Богд сум/	2022	2023	600.0	157.5
Х.6.1.7	Цагдаагийн тасгийн барилга /Баянхонгор, Жаргалант сум/	2022	2023	600.0	157.5
Х.6.1.8	Цагдаагийн кобаны барилга /Завхан, Отгон сум/	2022	2022	157.5	157.5
Х.6.1.9	Цагдаагийн кобаны барилга /Увс, Бөхмөрөн сум/	2022	2022	157.5	157.5
Х.6.1.10	Цагдаагийн кобаны барилга /Увс, Өмнөговь сум/	2022	2022	157.5	157.5
Х.6.1.11	Цагдаагийн тасгийн байр /Хэнтий, Батноров сум, Бэрх тосгон/	2022	2022	380.0	380.0
Х.6.1.12	Цагдаагийн тасгийн байр /Хэнтий, Баян-Овоо сум/	2022	2022	380.0	380.0
Х.6.1.13	Сум дундын цагдаагийн хэлтсийн барилга /Сэлэнгэ, Сайхан сум/	2022	2023	2,309.0	700.0
Х.6.1.14	Цагдаагийн газрын барилга /Архангай, Эрдэнэбулган сум/	2022	2023	5,400.0	1,290.0
Х.6.2	II. Их засвар			231.1	231.1
	<i>Шинэ</i>			<i>231.1</i>	<i>231.1</i>
Х.6.2.1	Цагдаагийн кобаны барилгын засвар /Завхан, Нөмрөг сум/	2022	2022	15.8	15.8
Х.6.2.2	Цагдаагийн кобаны барилгын засвар /Завхан, Тэлмэн сум/	2022	2022	15.3	15.3
Х.6.2.3	Эрүүгийн цагдаагийн барилгын их засвар /Улаанбаатар, Чингэлтэй дүүрэг/	2022	2022	200.0	200.0
Х.6.3	III. Тоног төхөөрөмж			160.0	80.0
	<i>Шилжих</i>			<i>160.0</i>	<i>80.0</i>
Х.6.3.1	Аймгийн цагдаагийн газрын авто парк шинэчлэл /Увс, Улаангом сум/	2021	2022	160.0	80.0
Х.7	Шүүхийн шийдвэр гүйцэтгэх ерөнхий газар			5,820.1	2,302.5
Х.7.1	I. Барилга байгууламж			5,820.1	2,302.5
	<i>Шилжих</i>			<i>1,398.0</i>	<i>490.0</i>
Х.7.1.1	Шүүхийн шийдвэр гүйцэтгэх ерөнхий газрын харьяа хорих 439 дүгээр хаалттай ангийн спорт заалны барилга /Булган/	2021	2023	1,398.0	490.0
	<i>Шинэ</i>			<i>4,422.1</i>	<i>1,812.5</i>
Х.7.1.2	Нэг цэгийн үйлчилгээ бүхий төв, цагдан хорих байр /Төв, Зуунмод сум/	2022	2023	2,140.1	812.5
Х.7.1.3	Шүүхийн шийдвэр гүйцэтгэх газрын цагдан хорих байрны барилга /Хэнтий, Хэрлэн сум/	2022	2023	2,282.0	1,000.0

Хуулийн дугаар	Төсөл, арга хэмжээний нэр, хүчин чадал, байршил	Хугацаа		Төсөвт өртөг	Санхүүжих дүн
		Эхлэх	Дуусах		
X.8	Шүүхийн шинжилгээний үндэсний хүрээлэн			2,300.0	1,250.0
X.8.1	I. Барилга байгууламж			2,300.0	1,250.0
	<i>Шинэ</i>			<i>2,300.0</i>	<i>1,250.0</i>
X.8.1.1	Шүүхийн шинжилгээний албаны лабораторийн барилга /Баян-Өлгий, Өлгий сум/	2022	2023	2,100.0	1,050.0
X.8.1.2	Шүүхийн шинжилгээний албаны лабораторийн барилга /Сэлэнгэ, Сүхбаатар сум/	2022	2022	200.0	200.0
XI	ХӨДӨЛМӨР, НИЙГМИЙН ХАМГААЛЛЫН САЙД			125,692.6	51,774.3
XI.1	Гэр бүл, хүүхэд, залуучуудын хөгжлийн газар			92,081.0	38,071.0
XI.1.1	I. Барилга байгууламж			79,661.0	25,964.7
	<i>Шилжих</i>			<i>40,511.0</i>	<i>14,606.3</i>
XI.1.1.1	Залуучуудын хөгжлийн ордны барилга /Сэлэнгэ, Сайхан сум/	2021	2022	1,100.0	700.0
XI.1.1.2	Спорт заал бүхий "Иргэдийн хөгжлийн төв"-ийн барилга /Улаанбаатар, Хан-Уул дүүрэг, 9, 10, 16 дугаар хороо/	2021	2022	2,200.0	1,450.0
XI.1.1.3	Сүхбаатар дүүргийн хүүхэд, залуучуудын ногоон бүсийн зуслан /Улаанбаатар, Налайх дүүрэг/	2020	2022	4,361.1	1,661.1
XI.1.1.4	Усан спорт цогцолбор /Улаанбаатар, Сонгинохайрхан дүүрэг, Найрамдал зуслан/	2014	2023	16,056.2	2,353.1
XI.1.1.5	Хүүхдийн "Жаргалант" зуслангийн захиргаа, аж ахуй, гал тогооны барилга /Булган/	2020	2022	925.0	255.0
XI.1.1.6	Хүүхдийн парк байгуулах /Дорноговь, Сайншанд сум, 3 дугаар баг/	2021	2023	5,438.7	1,660.4
XI.1.1.7	Хүүхэд хамгаалал, хөгжлийн төвийн барилга /Баян-Өлгий, Өлгий сум/	2021	2022	1,930.0	1,507.0
XI.1.1.8	Хүүхэд хамгаалал, хөгжлийн төвийн барилга /Сэлэнгэ, Сүхбаатар сум/	2021	2022	2,200.0	1,681.7
XI.1.1.9	Хүүхэд, залуучууд, ахмадын хөгжлийн барилга /Улаанбаатар, Хан-Уул дүүрэг, 12 дугаар хороо/	2021	2022	1,000.0	600.0
XI.1.1.10	Хүүхэд, залуучууд, ахмадын хөгжлийн барилга /Улаанбаатар, Хан-Уул дүүрэг, 4, 5, 6, 7, 8 дугаар хороо/	2021	2022	2,200.0	1,700.0
XI.1.1.11	Хүүхэд, залуучууд, ахмадын хөгжлийн барилга худалдан авах /Улаанбаатар, Хан-Уул дүүрэг, 1, 2, 19, 20 дугаар хороо/	2021	2022	1,600.0	800.0
XI.1.1.12	Хүүхэд, залуучуудын парк /Сэлэнгэ, Сүхбаатар сум/	2020	2022	1,500.0	238.0
	<i>Шинэ</i>			<i>39,150.0</i>	<i>11,358.4</i>
XI.1.1.13	"Олон улсын Хүүхдийн Найрамдал-2 зуслан" цогцолбор төсөл /Хөвсгөл, Хатгал сум/	2022	2023	30,000.0	6,808.4
XI.1.1.14	Нөхөн сэргээх, хүүхэд хөгжил, сургалтын төвийн барилга /Сэлэнгэ, Сүхбаатар сум/	2022	2023	3,500.0	1,250.0
XI.1.1.15	Ахмадын хөгжлийн төвийн барилга /Улаанбаатар, Багануур дүүрэг/	2022	2023	950.0	500.0
XI.1.1.16	Иргэдийн хөгжлийн төвийн барилга /Улаанбаатар, Баянзүрх дүүрэг, 21, 27 дугаар хороо/	2022	2023	2,500.0	1,000.0
XI.1.1.17	Хүүхэд, залуучуудын хөгжлийн төвийн барилга худалдан авах /Улаанбаатар, Хан-Уул дүүрэг, 9, 10, 16 дугаар хороо/	2022	2023	2,200.0	1,800.0
XI.1.2	II. Их засвар			8,870.0	8,756.3
	<i>Шилжих</i>			<i>200.0</i>	<i>86.3</i>
XI.1.2.1	Хүүхэд залуучуудын паркийн тохижилт /Увс, Цагаанхайрхан сум/	2020	2022	200.0	86.3
	<i>Шинэ</i>			<i>8,670.0</i>	<i>8,670.0</i>
XI.1.2.2	Гэр бүл, хүүхэд залуучуудын хөгжлийн газрын барилгын их засвар /Улаанбаатар, Сүхбаатар дүүрэг/	2022	2022	250.0	250.0
XI.1.2.3	Олон улсын хүүхдийн найрамдал зуслангийн их засвар, шинэчлэл /Улаанбаатар, Сонгинохайрхан дүүрэг/	2022	2022	8,300.0	8,300.0
XI.1.2.4	"Өнөрбүл" хүүхдийн төвийн байрны их засвар /Улаанбаатар, Баянзүрх дүүрэг/	2022	2022	120.0	120.0
XI.1.3	III. Тоног төхөөрөмж			3,550.0	3,350.0
	<i>Шилжих</i>			<i>100.0</i>	<i>50.0</i>
XI.1.3.1	Гэр бүл, хүүхэд, ахмадын соёл, амралтын цогцолборын тохижилт, тоног төхөөрөмж /Улаанбаатар, Чингэлтэй дүүрэг, 11 дүгээр хороо/	2020	2022	100.0	50.0
	<i>Шинэ</i>			<i>3,450.0</i>	<i>3,300.0</i>
XI.1.3.2	Гэр бүл, хүүхэд залуучуудын хөгжлийн газрын тоног төхөөрөмж /Улаанбаатар, Сүхбаатар дүүрэг/	2022	2022	50.0	50.0
XI.1.3.3	Хүүхэд залуучууд, ахмадын хөгжлийн төвийн тоног төхөөрөмж /Улаанбаатар, Хан-уул дүүрэг, 1, 2, 4, 5, 6, 7, 8, 12, 19, 20 дугаар хороо/	2022	2022	1,300.0	1,300.0

Хуулийн дугаар	Төсөл, арга хэмжээний нэр, хүчин чадал, байршил	Хугацаа		Төсөвт өртөг	Санхүүжих дүн
		Эхлэх	Дуусах		
XI.1.3.4	Эмэгтэйчүүдийн манлайллыг дэмжих төслийн тоног төхөөрөмж /Баянхонгор/	2022	2023	500.0	350.0
XI.1.3.5	Хүүхэд залуучуудын хөгжлийн ордны тоног төхөөрөмж /Улаанбаатар, Баянгол дүүрэг/	2022	2022	600.0	600.0
XI.1.3.6	Хөгжлийн бэрхшээлтэй иргэд болон өрх толгойлсон эмэгтэйчүүдийг дэмжих "Сонгинохайрхан" төслийн тоног төхөөрөмж /Улаанбаатар, Сонгинохайрхан дүүрэг/	2022	2022	1,000.0	1,000.0
XI.2	Нийгмийн даатгалын ерөнхий газар			300.0	300.0
XI.2.2	II. Их засвар			250.0	250.0
	<i>Шинэ</i>			<i>250.0</i>	<i>250.0</i>
XI.2.2.1	Нийгмийн даатгалын ерөнхий газрын байрны их засвар /Улаанбаатар, Чингэлтэй дүүрэг/	2022	2022	250.0	250.0
XI.2.3	III. Тоног төхөөрөмж			50.0	50.0
	<i>Шинэ</i>			<i>50.0</i>	<i>50.0</i>
XI.2.3.1	Нийгмийн даатгалын ерөнхий газрын тоног төхөөрөмж /Улаанбаатар, Чингэлтэй дүүрэг/	2022	2022	50.0	50.0
XI.3	Хөгжлийн бэрхшээлтэй хүний хөгжлийн ерөнхий газар			50.0	50.0
XI.3.3	III. Тоног төхөөрөмж			50.0	50.0
	<i>Шинэ</i>			<i>50.0</i>	<i>50.0</i>
XI.3.3.1	Хөгжлийн бэрхшээлтэй хүний хөгжлийн ерөнхий газрын тоног төхөөрөмж /Улаанбаатар, Сүхбаатар дүүрэг/	2022	2022	50.0	50.0
XI.4	Хөдөлмөр, нийгмийн хамгааллын яам			230.0	230.0
XI.4.2	II. Их засвар			180.0	180.0
	<i>Шинэ</i>			<i>180.0</i>	<i>180.0</i>
XI.4.2.1	Хөдөлмөр, нийгмийн хамгааллын яамны барилгын их засвар /Улаанбаатар, Чингэлтэй дүүрэг/	2022	2022	180.0	180.0
XI.4.3	III. Тоног төхөөрөмж			50.0	50.0
	<i>Шинэ</i>			<i>50.0</i>	<i>50.0</i>
XI.4.3.1	Хөдөлмөр, нийгмийн хамгааллын яамны тоног төхөөрөмж /Улаанбаатар, Чингэлтэй дүүрэг/	2022	2022	50.0	50.0
XI.5	Хөдөлмөр, халамжийн үйлчилгээний ерөнхий газар			33,031.7	13,123.3
XI.5.1	I. Барилга байгууламж			32,826.7	13,018.3
	<i>Шилжих</i>			<i>11,879.0</i>	<i>5,141.3</i>
XI.5.1.1	Ахмадын өргөөний барилга /Дундговь, Сайнцагаан сум/	2019	2022	1,160.0	339.4
XI.5.1.2	Ахмадын сувиллын барилга /Булган, Хишиг-Өндөр сум/	2021	2022	1,250.0	950.0
XI.5.1.3	Ахмадын сувиллын барилга /Увс, Хяргас сум/	2020	2022	100.0	27.5
XI.5.1.4	Ахмадын сувиллын барилга, 60 ор /Дорноговь, Сайншанд сум, 2 дугаар баг/	2021	2023	4,461.0	1,675.6
XI.5.1.5	Ахмадын төвийн барилга /Сэлэнгэ, Мандал сум/	2021	2022	1,000.0	588.3
XI.5.1.6	Ахмадын төвийн барилга /Хөвсгөл, Баянзүрх, Цагаан-Үүр, Чандмань-Өндөр сум/	2021	2023	1,194.5	550.0
XI.5.1.7	Залуучуудын хөгжлийн төвийн барилга /Улаанбаатар, Сүхбаатар дүүрэг/	2019	2023	2,253.0	600.0
XI.5.1.8	Хөдөлмөр, халамж, үйлчилгээний газрын ахмадын сувиллын өргөтгөл /Хэнтий, Дэлгэрхаан сум/	2021	2022	460.5	410.5
	<i>Шинэ</i>			<i>20,947.7</i>	<i>7,877.0</i>
XI.5.1.9	Ахмадын амралт, сувиллын цогцолборын өвлийн байрны өргөтгөл /Хөвсгөл, Хатгал сум/	2022	2024	2,000.0	500.0
XI.5.1.10	Ахмадын сувиллын барилга /Улаанбаатар, Налайх дүүрэг, 1 дүгээр хороо/	2022	2023	2,599.9	1,000.0
XI.5.1.11	Ахмадын төвийн барилга /Хөвсгөл, Шинэ-Идэр сум/	2022	2022	250.0	250.0
XI.5.1.12	Ахмадын хөгжлийн төвийн барилга /Увс, Зүүнхангай сум/	2022	2022	150.0	150.0
XI.5.1.13	Говийн бүсийн ахмад настны төрөлжсөн асрамжийн газрын барилгыг буулгаж, шинээр барих /Дорноговь, Сайншанд сум/	2022	2022	2,572.8	2,572.8
XI.5.1.14	Хөдөлмөрийн аюулгүй байдал, эрүүл мэндийн төвийн барилга /Улаанбаатар, Чингэлтэй дүүрэг/	2022	2023	13,375.0	3,404.2
XI.5.2	II. Их засвар			205.0	105.0
	<i>Шилжих</i>			<i>205.0</i>	<i>105.0</i>
XI.5.2.1	Халуун усны барилгыг хөгжлийн бэрхшээлтэй иргэдэд үйлчлэх нэг цэгийн төв болгон засварлах /Улаанбаатар, Хан-Уул дүүрэг, 6 дугаар хороо/	2021	2022	205.0	105.0
XII	БАРИЛГА, ХОТ БАЙГУУЛАЛТЫН САЙД			1,098,135.3	307,086.5
XII.1	I. Барилга байгууламж			926,612.4	238,900.6
	<i>Шилжих</i>			<i>396,052.1</i>	<i>100,041.8</i>
XII.1.1	"Жишиг гудамж" төсөл /Улаанбаатар, Баянгол дүүрэг, 9, 10, 11, 21, 22, 23 дугаар хороо/	2021	2022	2,500.0	1,917.0

Хуулийн дугаар	Төсөл, арга хэмжээний нэр, хүчин чадал, байршил	Хугацаа		Төсөвт өртөг	Санхүүжих дүн
		Эхлэх	Дуусах		
XII.1.2	"Жишиг гудамж" төсөл /Улаанбаатар, Баянзүрх дүүрэг, 28 дугаар хороо/	2021	2022	2,500.0	1,482.0
XII.1.3	"Жишиг гудамж" төсөл /Улаанбаатар, Чингэлтэй дүүрэг, 10, 11, 12, 13, 14, 15, 16, 17, 18, 19 дүгээр хороо/	2021	2022	1,000.0	697.0
XII.1.4	"Миний Монгол" цэцэрлэгт хүрээлэнгийн хөл бөмбөгийн иж бүрэн талбай, тохижилт /Дархан-Уул, Дархан сум/	2020	2022	2,500.0	310.0
XII.1.5	"Сумын төвийн шинэчлэл" хөтөлбөр /Баянхонгор, Галуут сум/	2021	2022	5,000.0	3,460.0
XII.1.6	"Сумын төвийн шинэчлэл" хөтөлбөр /Баянхонгор, Эрдэнэцогт сум/	2021	2022	5,000.0	3,430.0
XII.1.7	"Шинэ сум" төсөл /Хэнтий, Галшар сум/	2021	2022	4,000.0	2,390.0
XII.1.8	"Шинэ хороо" төсөл /Улаанбаатар, Сонгинохайрхан дүүрэг, 23, 39 дүгээр хороо/	2020	2022	1,150.0	50.0
XII.1.9	"Шинэ хороо" төсөл /Улаанбаатар, Чингэлтэй дүүрэг, 7, 8, 9, 10, 11 дүгээр хороо/	2020	2022	7,600.0	186.0
XII.1.10	"Эко хороо" төсөл /Улаанбаатар, Чингэлтэй дүүрэг/	2021	2022	3,000.0	1,400.0
XII.1.11	Баазын район, ХААУДҮГ, 8 дугаар цэцэрлэг, 9 дүгээр цэцэрлэгийн усан хангамж, ариутгах татуургын угсралтын ажил, багуудын бохирын болон дулааны шугам сүлжээ /Завхан, Улиастай сум/	2019	2022	670.0	138.0
XII.1.12	Багийн тохижилт /Увс, Улаангом сум, 1, 2, 5, 6 дугаар баг/	2020	2022	1,000.0	121.5
XII.1.13	Багийн төвийн тохижилт /Увс, Улаангом сум, 4, 9, 10, 11 дүгээр баг/	2020	2022	500.0	33.8
XII.1.14	Багийн явган хүний зам, тохижилт /Орхон, Баян-Өндөр сум, Рашаант, Цагаанчулуут, Наран, Даваат, Булаг, Баянбулаг, Уртбулаг, Бүрэнбүст баг/	2020	2022	2,000.0	450.0
XII.1.15	Барилга байгууламжийн хийц бүтээцийн газар хөдлөл, сорил шинжилгээний төв лабораторийн барилга /Улаанбаатар, Сонгинохайрхан дүүрэг/	2011	2022	4,183.8	861.2
XII.1.16	Барилга, хот байгуулалтын салбарын Улаанбаатар хотод хийгдэх хөрөнгө оруулалт /Улаанбаатар/	2020	2023	33,245.0	6,941.0
XII.1.17	Биеийн тамир, хүүхдийн тоглоомын талбай /Улаанбаатар, Чингэлтэй дүүрэг, 10, 11 дүгээр хороо/	2020	2022	400.0	50.0
XII.1.18	Бичил цэцэрлэгт хүрээлэн, ногоон байгууламж, тоглоомын талбайн тохижилт /Улаанбаатар, Чингэлтэй дүүрэг/	2021	2022	4,680.0	4,000.0
XII.1.19	Буянт-Ухаа орон сууцны хорооллын бохир ус цэвэрлэх 20000 м3 байгууламжийн гадна дулааны шугамын нэмэлт ажил /Улаанбаатар, Хан-Уул дүүрэг/	2016	2022	1,260.3	146.5
XII.1.20	Гадна ус, дулаан хангамж, ариутгах татуургын шугам /Завхан, Улиастай сум, 21 дүгээр зуун хороолол/	2021	2022	2,500.0	1,802.0
XII.1.21	Гүний худаг /Увс, Наранбулаг сум/	2020	2022	50.0	50.0
XII.1.22	Гэр хорооллын гудамж, зам, талбайн гэрэлтүүлэг, камержуулалт /Улаанбаатар, Сонгинохайрхан дүүрэг, 7, 9, 24, 25, 40, 41, 42 дугаар хороо/	2020	2022	1,000.0	194.0
XII.1.23	Гэр хорооллын дахин төлөвлөлт, инженерийн дэд бүтэц /Улаанбаатар, Сонгинохайрхан дүүрэг/	2013	2022	5,000.0	500.0
XII.1.24	Гэр хорооллын инженерийн шугам сүлжээ /Хэнтий, Баянмөнх сум/	2021	2022	1,500.0	987.0
XII.1.25	Гэр хорооллын хөрсний бохирдлыг багасгах эко ариун цэврийн байгууламж /Хөвсгөл, Мөрөн сум/	2021	2022	300.0	190.0
XII.1.26	Гэр хорооллын хэсэгчилсэн инженерийн хангамжтай жишиг гудамж төсөл /Хөвсгөл, Мөрөн сум/	2021	2024	1,700.0	433.3
XII.1.27	Гэр хорооллын цэвэр бохир усны шугам, сүлжээ /Ховд, Жаргалант сум, Алагтолгой, Бугат, Буянт, Хайрхан баг/	2021	2023	9,389.0	3,911.1
XII.1.28	Жишиг гудамж төсөл /Улаанбаатар, Сүхбаатар дүүрэг/	2019	2022	1,500.0	615.0
XII.1.29	Жишиг гудамж төсөл-2 /Улаанбаатар, Сүхбаатар дүүрэг, 14 дүгээр хороо/	2020	2022	3,300.0	2,190.0
XII.1.30	Жишиг гудамж, тохижилт /Улаанбаатар, Баянзүрх дүүрэг, 27 дугаар хороо, дунд Дарь-Эхийн 17 дугаар гудамж/	2021	2022	1,600.0	1,050.0
XII.1.31	Зайсан орчмын хотхонуудын усан хангамжийн төвлөрсөн систем /Улаанбаатар, Хан-Уул дүүрэг/	2019	2022	8,253.5	6,884.5
XII.1.32	Зуунмод хотын 2*2000 м3 багтаамжтай усан сан, усан хангамжийн шугам сүлжээ /Төв/	2018	2022	5,557.3	3,108.4
XII.1.33	Инженерийн шугам сүлжээ /Орхон, Баян-Өндөр сум, Баянцагаан баг/	2018	2023	3,400.0	500.0
XII.1.34	Инженерийн шугам сүлжээ /Улаанбаатар, Баянзүрх дүүрэг, 4, 5 дугаар хороо/	2019	2022	2,500.0	925.0
XII.1.35	Инженерийн шугам сүлжээ бүхий гэр хорооллын төсөл /Хөвсгөл, Мөрөн сум/	2021	2024	17,000.0	1,900.0

Хуулийн дугаар	Төсөл, арга хэмжээний нэр, хүчин чадал, байршил	Хугацаа		Төсөвт өртөг	Санхүүжих дүн
		Эхлэх	Дуусах		
XII.1.36	Инженерийн шугам сүлжээний шинэчлэлт /Улаанбаатар, Баянгол дүүрэг, 16 дугаар хороо/	2019	2022	1,800.0	790.0
XII.1.37	Монгол Улсын хүн амын нутагшил, суурьшлын хөгжлийн ерөнхий төслийг боловсруулах /Улсын хэмжээнд/	2018	2022	6,371.5	707.4
XII.1.38	Нийслэл, аймгийн төвүүдийн инженерийн шугам сүлжээний өргөтгөл, шинэчлэлт /Улсын хэмжээнд/	2018	2022	35,000.0	3,247.6
XII.1.39	Нийслэл, аймгийн төвүүдийн үерийн хамгаалалтын шинэчлэлт, зураг төсвийн хамт /Улсын хэмжээнд/	2018	2022	15,000.0	2,538.3
XII.1.40	Нийтийн халуун усны барилга /Булган, Хишиг-Өндөр, Баяннуур сум/	2021	2022	200.0	133.0
XII.1.41	Нийтийн халуун усны барилга /Хөвсгөл, Баянзүрх, Алаг-Эрдэнэ сум/	2021	2022	487.0	387.0
XII.1.42	Нийтийн эзэмшлийн байруудын гэрэлтүүлэг /Сэлэнгэ, Сүхбаатар сум/	2020	2022	80.0	40.0
XII.1.43	Нийтийн эзэмшлийн гудамж, талбай, авто замын гэрэлтүүлэг /Улаанбаатар, Чингэлтэй дүүрэг/	2021	2022	400.0	240.0
XII.1.44	Олон улсын стандартад нийцсэн хүүхдийн тоглоомын талбай /Улаанбаатар, Сүхбаатар дүүрэг, 18, 19, 20 дугаар хороо/	2021	2022	1,500.0	990.0
XII.1.45	Сумдад хүүхдийн тоглоомын талбай байгуулах төсөл/Булган/	2021	2022	1,300.0	480.0
XII.1.46	Сумын төвийн гадна цэвэр усны шугам, төвлөрсөн халаалт, цэвэрлэх байгууламж /Хэнтий, Дадал сум/	2020	2022	1,400.0	202.7
XII.1.47	Сумын төвийн тохижилт /Увс, Түргэн сум/	2021	2022	1,400.0	1,300.0
XII.1.48	Сумын төвийн тохижилт /Увс, Улаангом сум/	2021	2023	7,800.0	1,702.1
XII.1.49	Сумын төвийн усан хангамж, ариутгах татуургын шугам сүлжээ, цэвэрлэх байгууламж /Дундговь, Сайхан-Овоо сум/	2021	2022	3,250.0	2,214.4
XII.1.50	Сумын төвийн шинэчлэл /Завхан, Алдархаан сум/	2019	2022	4,900.0	628.0
XII.1.51	Сумын төвийн шинэчлэл хөтөлбөр /Улсын хэмжээнд/	2020	2022	20,357.0	748.7
XII.1.52	Тосгон чиглэлийн гадна дулааны шугам /Дархан-Уул, Дархан сум/	2020	2022	1,100.0	330.0
XII.1.53	Төв цэвэрлэх байгууламжийн лагийг цэвэрлэж, үнэргүйжүүлэх /Улаанбаатар, Сонгинохайрхан дүүрэг/	2018	2022	28,544.5	1,340.2
XII.1.54	Улаанбаатар хотын гэр хорооллын дахин төлөвлөлтийн хүрээнд хийгдэх инженерийн шугам сүлжээ /Улаанбаатар/	2020	2022	5,241.4	336.0
XII.1.55	Улаанбаатар хотын дулаан хангамжийн 11 г, д Ø800-ийн гол шугамыг Ø1000 мм голчтой болгон өргөтгөх зураг төсөв, барилга угсралтын ажил /1 дүгээр хорооллын урд талаас баруун 4 замын уулзвар хүртэл, павильон 19-өөс 3/11 холбоос хүртэл 3.4 км/ /Улаанбаатар, Сонгинохайрхан дүүрэг/	2014	2024	24,949.0	2,000.0
XII.1.56	Ундны усны худаг /Архангай, Хангай, Жаргалант, Тариат, Цахир сум/	2020	2022	180.0	42.0
XII.1.57	Ус зайлуулах суваг /Улаанбаатар, Баянгол дүүрэг, 3 дугаар хороо, Улаанбаатар өртөөний хойд уулзвар/	2020	2023	170.0	100.0
XII.1.58	Ус зайлуулах суваг, шугам /Улаанбаатар, Баянгол дүүрэг, 3 дугаар хороо, Нарны хороолол-Дунд гол/	2020	2023	350.0	100.0
XII.1.59	Ухаалаг худаг бүхий нийтийн халуун усны барилга /Увс, Зүүнхангай сум/	2021	2022	340.0	290.0
XII.1.60	Үерийн ус зайлуулах байгууламж /Төв, Зуунмод сум/	2020	2022	688.4	550.5
XII.1.61	Үерийн усны хамгаалалтын далан суваг /Баян-Өлгий, Өлгий сум/	2020	2022	13,200.0	4,421.0
XII.1.62	Үерийн хамгаалалтын байгууламж /Хэнтий, Хэрлэн сум/	2020	2023	13,000.0	2,000.0
XII.1.63	Үерийн хамгаалалтын барилга байгууламж, 1.8 км /Улаанбаатар, Баянзүрх дүүрэг, 21, 27 дугаар хороо/	2018	2022	4,391.4	202.3
XII.1.64	Үерийн хамгаалалтын далан, 1.3 км /Улаанбаатар, Сонгинохайрхан дүүрэг, 10, 28 дугаар хороо/	2021	2022	1,900.0	1,115.0
XII.1.65	Хайлаастын авто замын ус зайлуулах хоолой /Улаанбаатар, Чингэлтэй дүүрэг, 13 дугаар хороо/	2020	2022	800.0	90.0
XII.1.66	Халуун усны барилга /Баян-Өлгий, Бугат сум/	2020	2022	295.1	200.0
XII.1.67	Халуун усны барилга /Сэлэнгэ, Шаамар сум, Дулаанхаан тосгон/	2020	2022	450.0	95.0
XII.1.68	Хилчин хотхоны инженерийн шугам сүлжээ /Улаанбаатар, Сонгинохайрхан дүүрэг, 30 дугаар хороо/	2020	2022	2,800.0	1,185.0
XII.1.69	Хог хаягдлын менежментийг сайжруулах төсөл /Хөвсгөл, Мөрөн сум/	2019	2022	1,500.0	42.0
XII.1.70	Хуучин хөл бөмбөгийн талбайг түшиглэн орчин үеийн хөл бөмбөгийн талбай байгуулах /Дархан-Уул, Шарын гол сум/	2021	2022	1,500.0	1,300.0
XII.1.71	Хүн амын эрүүл мэндэд ээлтэй эко ариун цэврийн байгууламж /Улаанбаатар, Сүхбаатар дүүрэг, 18 дугаар хороо/	2021	2022	1,000.0	410.1

Хуулийн дугаар	Төсөл, арга хэмжээний нэр, хүчин чадал, байршил	Хугацаа		Төсөвт өртөг	Санхүүжих дүн
		Эхлэх	Дуусах		
XII.1.72	Хүүхдийн тоглоомын талбай /Улаанбаатар, Баянгол дүүрэг, 1, 2, 4, 6, 8, 9, 13, 19 дүгээр хороо/	2021	2022	1,500.0	647.0
XII.1.73	Хүүхдийн тоглоомын талбай /Улаанбаатар, Чингэлтэй дүүрэг, 6 дугаар хороо/	2020	2022	100.0	73.4
XII.1.74	Хүүхдийн тоглоомын талбай, 8 багт /Говь-Алтай, Есөнбулаг сум/	2020	2022	200.0	45.0
XII.1.75	Цэвэр усны гадна шугам сүлжээ /Хэнтий, Өмнөдэлгэр сум/	2021	2022	1,511.2	982.0
XII.1.76	Цэвэр усны худаг, усан сан, халуун ус, нийтийн спортын талбай /Завхан, Улиастай, Сантмаргаз сум/	2019	2022	880.0	61.0
XII.1.77	Цэвэр, бохир усны шугам сүлжээ /Улаанбаатар, Сонгинохайрхан дүүрэг, 3, 4, 26, 36 дугаар хороо/	2021	2022	4,500.0	3,400.0
XII.1.78	Цэвэр, бохир усны шугам сүлжээ /Хөвсгөл, Мөрөн сум/	2021	2022	1,000.0	525.0
XII.1.79	Чингис хотын бохир усны төв коллекторын шугамын шинэчлэл, өргөх станц /Хэнтий, Хэрлэн сум/	2021	2023	15,981.5	2,000.0
XII.1.80	Эко ногоон байгууламж /Улаанбаатар, Чингэлтэй дүүрэг, 10, 12, 16, 17, 19 дүгээр хороо/	2021	2022	2,000.0	1,270.0
XII.1.81	Сумын төвийн нийтийн эзэмшлийн шугамыг инженерийн төвлөрсөн шугам сүлжээнд холбох /Дорнод, Халхгол сум/	2020	2022	3,146.9	2,146.9
XII.1.82	Сумын төвийн шинэчлэл /Завхан, Отгон сум/	2020	2022	5,050.4	1,015.0
XII.1.83	Сумын төвийн шинэчлэл хөтөлбөр /Архангай, Эрдэнэмандал сум/	2020	2022	4,742.3	747.3
XII.1.84	Сумын төвийн цэвэр усны шугам /Өвөрхангай, Төгрөг сум/	2021	2023	2,000.0	600.0
XII.1.85	Төрийн албан хаагчдын орон сууцны барилга, 14 айл /Өмнөговь, Баян-Овоо сум/	2021	2022	1,055.6	526.6
XII.1.86	Үерийн далан /Өвөрхангай, Хархорин сум/	2022	2023	2,000.0	200.0
	Шинэ			530,560.3	138,858.8
XII.1.87	"Гандангийн дэнж" шинэ аялал жуулчлалын бүсийн зураг төсөв, барилгын ажил /Улаанбаатар, Баянгол дүүрэг, 16 дугаар хороо/	2022	2024	24,000.0	4,765.9
XII.1.88	"Залуус-1" орон сууцны хорооллын төслийн гадна инженерийн 1 дүгээр хэлхээний шугам сүлжээ, барилга байгууламж, авто зам /Улаанбаатар, Хан-Уул дүүрэг/	2022	2024	29,900.0	6,740.3
XII.1.89	"Зүүн Мөрөн" хорооллын цэвэр усны эх үүсвэрийн шугам сүлжээний 2 дугаар ээлжийн ажил /Хөвсгөл, Мөрөн сум/	2022	2023	3,700.0	1,500.0
XII.1.90	Аймгийн төвийн 1800 айлын орон сууцны хорооллын цахилгаан хангамж, инженерийн шугам сүлжээ /Дорнод, Хэрлэн сум/	2022	2024	9,800.0	960.0
XII.1.91	Аймгийн төвийн инженерийн шугам сүлжээ /Сүхбаатар, Баруун-Урт сум, 1 дүгээр баг/	2022	2022	339.8	339.8
XII.1.92	Аймгийн шинэ суурьшлын бүсийн инженерийн шугам сүлжээ /Баянхонгор, Баянхонгор сум/	2022	2023	7,032.9	2,723.4
XII.1.93	Аймгуудын шинэ суурьшлын бүсэд баригдах орон сууцны хорооллын шугам сүлжээ, дэд бүтэц /Улсын хэмжээнд/	2022	2024	100,000.0	17,701.9
XII.1.94	Ард Аюушийн өргөн чөлөөний гэрэлтүүлэг /Улаанбаатар, Баянгол дүүрэг, 13 дугаар хороо/	2022	2022	520.0	520.0
XII.1.95	Ашиглалтын шаардлага хангахгүй орон сууцны шинэчлэл /Улаанбаатар, Налайх дүүрэг, 2 дугаар хороо/	2022	2023	5,000.0	1,702.1
XII.1.96	Бохир усны шугам сүлжээ /Говь-Алтай, Халиун сум/	2022	2023	545.7	200.0
XII.1.97	Бохир усны шугам сүлжээ /Сэлэнгэ, Мандал сум/	2022	2023	3,000.0	1,500.0
XII.1.98	Буянт Ухаа-2 хороолол орчмын ариутгах татуургын гол шугамын 2 дугаар ээлжийн ажил /Улаанбаатар, Хан-Уул дүүрэг/	2022	2024	2,073.0	500.0
XII.1.99	Гудамж, талбайн тохижилт, ногоон байгууламж /Дундговь/	2022	2023	1,000.0	500.0
XII.1.100	Гэр хорооллын дахин төлөвлөлт хийх замаар инженерийн нэгдсэн шугам сүлжээний холболт /Говь-Алтай, Есөнбулаг сум, Индэрт баг/	2022	2023	946.2	500.0
XII.1.101	Гэр хорооллын дахин төлөвлөлт хийх замаар инженерийн нэгдсэн шугам сүлжээний холболт /Говь-Алтай, Есөнбулаг сум, Харзат баг/	2022	2024	1,166.4	200.0
XII.1.102	Гэр хорооллын инженерийн шугам сүлжээ /Хэнтий, Хэрлэн сум/	2022	2024	29,950.0	6,127.6
XII.1.103	Гэр хорооллын цэвэр, бохир усны шугам сүлжээний 2 дугаар ээлжийн ажил /Хөвсгөл, Мөрөн сум/	2022	2023	7,000.0	2,000.0
XII.1.104	Гэр хорооллын цэвэр, бохир усны шугам сүлжээний холболт /Өвөрхангай, Арвайхээр сум/	2022	2022	1,500.0	1,500.0
XII.1.105	Дарь-Эхийн гэр хорооллын ариутгах татуургын төвлөрсөн шугамын холболт /Улаанбаатар, Баянзүрх дүүрэг, 2, 21, 27 дугаар хороо/	2022	2023	4,000.0	2,000.0
XII.1.106	Дүүргийн тохижилт, ногоон байгууламж /Улаанбаатар, Налайх, Багануур дүүрэг/	2022	2022	1,000.0	1,000.0
XII.1.107	Жишиг сум /Сэлэнгэ, Алтанбулаг сум/	2022	2023	4,000.0	1,187.0

Хуулийн дугаар	Төсөл, арга хэмжээний нэр, хүчин чадал, байршил	Хугацаа		Төсөвт өртөг	Санхүүжих дүн
		Эхлэх	Дуусах		
XII.1.108	Инженерийн шугам сүлжээний шинэчлэл /Улаанбаатар, Налайх дүүрэг, 2 дугаар хороо, 42, 43, 44, 45, 46, 47 дугаар байр/	2022	2022	487.0	487.0
XII.1.109	Иргэдэд зориулсан ногоон орчин, тохижилт /Улаанбаатар, Баянгол дүүрэг, 6 дугаар хороо/	2022	2023	1,000.0	680.0
XII.1.110	Лабораторийн барилга /Дорноговь, Замын-Үүд сум/	2022	2022	3,000.0	3,000.0
XII.1.111	Найрамдал төмөр замын цэцэрлэгт хүрээлэнгийн гэрэлтүүлэг /Улаанбаатар, Баянгол дүүрэг, 1, 3, 4 дүгээр хороо/	2022	2022	300.0	300.0
XII.1.112	Нийтийн эзэмшлийн гудамж талбайн тохижилт, гэрэлтүүлэг, хаягжуулалт /Улаанбаатар, Сүхбаатар дүүрэг/	2022	2023	1,000.0	500.0
XII.1.113	Ногоон байгууламж, тоглоомын талбай /Улаанбаатар, Чингэлтэй дүүрэг/	2022	2023	4,000.0	800.0
XII.1.114	Ногоон хороо /Улаанбаатар, Чингэлтэй дүүрэг/	2022	2023	4,500.0	2,000.0
XII.1.115	Орон сууцжуулах төслийн дэд бүтэц /Баянхонгор, Баацагаан сум/	2022	2023	2,300.0	1,000.0
XII.1.116	Орон сууцны хорооллын гадна инженерийн шугам сүлжээ /Төв, Зуунмод сум/	2022	2023	6,041.5	2,000.0
XII.1.117	Сервис центрийн бохирын цэвэрлэх байгууламжаас гарах саарал усыг цуглуулах цөөрөм /Улаанбаатар, Чингэлтэй дүүрэг/	2022	2022	1,000.0	1,000.0
XII.1.118	Сум, аймгийн төвийн гудамж, талбайн тохижилт, ногоон байгууламж /Улсын хэмжээнд/	2022	2023	10,000.0	2,042.5
XII.1.119	Сум, багийн орчныг сайжруулах тохижилт /Орхон, Баян-Өндөр сум, Зэст, Оюут, Уурхайчин, Хүрэнбулаг баг/	2022	2022	1,600.0	1,600.0
XII.1.120	Сум, багийн орчныг тохижуулах "Шинэ гудамж" төсөл /Увс, Улаангом сум/	2022	2023	1,000.0	500.0
XII.1.121	Сумдын усан хангамж, ариутгах татуурга, цэвэрлэх байгууламж, инженерийн шугам сүлжээ /Хэнтий, Баян-Адрага, Баян-Овоо, Баянхутаг, Дадал, Дэлгэрхаан, Мөрөн, Норовлин, Цэнхэрмандал сум, Батноров сум, Бэрх тосгон/	2022	2023	11,063.4	5,170.1
XII.1.122	Сумыг хилийн боомтын цэвэрлэх байгууламжтай холбох бохир ус зайлуулах шугам /Сэлэнгэ, Алтанбулаг сум/	2022	2022	650.0	650.0
XII.1.123	Сумын төвийн инженерийн хангамж, дэд бүтэц /Булган, Орхон, Хутаг-Өндөр, Сэлэнгэ сум/	2022	2023	1,557.9	779.0
XII.1.124	Сумын төвийн инженерийн шугам сүлжээний нэгдсэн систем, уурын зуухны барилга /Говь-Алтай, Бугат сум/	2022	2023	1,275.0	518.0
XII.1.125	Сумын төвийн инженерийн шугам сүлжээний холболт, уурын зуухны барилга /Говь-Алтай, Бигэр сум/	2022	2024	2,493.8	200.0
XII.1.126	Сумын төвийн шинэчлэл /Баянхонгор, Баацагаан сум/	2022	2023	5,000.0	2,000.0
XII.1.127	Сумын ундны усан хангамжийн дэд бүтэц /Говь-Алтай, Халиун сум/	2022	2024	2,565.0	200.0
XII.1.128	Сумын хөгжил, инженерийн дэд бүтцийн хангамж төсөл /Улсын хэмжээнд/	2022	2023	45,900.0	15,999.8
XII.1.129	Төвийн болон гэр хорооллын инженерийн хангамжийн шугам сүлжээ, тохижилт /Төв, Сэргэлэн, Эрдэнэ, Баянчандмань, Борнуур сум/	2022	2024	16,000.0	2,383.0
XII.1.130	Түүхий эдийн захын дэд бүтэц, инженерийн шугам сүлжээ /Булган, Орхон сум/	2022	2023	2,178.8	1,000.0
XII.1.131	Увс, Хяргас нуур орчмын тохижилт /Увс/	2022	2023	2,000.0	1,000.0
XII.1.132	Ундны усны худаг /Улаанбаатар, Баянзүрх дүүрэг, 23 дугаар хороо/	2022	2022	90.0	90.0
XII.1.133	Үерийн ус зайлуулах суваг /Дархан-Уул, Дархан сум, 15 дугаар баг/	2022	2023	4,270.9	2,000.0
XII.1.134	Үерийн хамгаалалтын байгууламж /Булган, Хутаг-Өндөр сум/	2022	2024	4,405.0	1,000.0
XII.1.135	Үерийн хамгаалалтын барилга байгууламж /Сэлэнгэ, Сант сум, Ивэн голын боомт/	2022	2024	3,155.7	600.0
XII.1.136	Хабитат, Мангирт чиглэлийн дулаан хангамжийн 2 дугаар контур /Дархан-Уул, Дархан сум, 15 дугаар баг/	2022	2023	7,646.5	2,383.0
XII.1.137	Халуун усны барилга /Архангай, Булган сум/	2022	2022	100.0	100.0
XII.1.138	Халуун усны барилга /Булган, Могод сум/	2022	2022	165.0	165.0
XII.1.139	Халуун усны барилга /Ховд, Ховд, Буянт сум/	2022	2022	390.0	390.0
XII.1.140	Хороо, дүүргийн орчныг сайжруулах "Жишиг гудамж" тохижилтын төсөл /Улаанбаатар, Баянзүрх дүүрэг, 2, 19, 24 дүгээр хороо/	2022	2023	4,000.0	1,500.0
XII.1.141	Хороо, дүүргийн орчныг тохижуулах "Жишиг гудамж" тохижилтын төсөл /Улаанбаатар, Чингэлтэй дүүрэг/	2022	2023	3,000.0	1,000.0
XII.1.142	Хороо, дүүргийн орчныг тохижуулах "Жишиг хороо" төсөл /Улаанбаатар, Баянзүрх дүүрэг/	2022	2022	2,500.0	2,500.0
XII.1.143	Хороо, дүүргийн орчныг тохижуулах "Шинэ хороо" төсөл /Улаанбаатар, Сонгинохайрхан дүүрэг, 8, 11, 28 дугаар хороо/	2022	2023	1,000.0	300.0

Хуулийн дугаар	Төсөл, арга хэмжээний нэр, хүчин чадал, байршил	Хугацаа		Төсөвт өртөг	Санхүүжих дүн
		Эхлэх	Дуусах		
XII.1.144	Хотын гэрэлтүүлэг /Дархан-Уул, Дархан сум/	2022	2024	12,000.0	2,042.5
XII.1.145	Худалдааны гудамжны инженерийн байгууламжийн засвар, шинэчлэл /Архангай, Эрдэнэбулган сум/	2022	2022	300.0	300.0
XII.1.146	Хүүхдийн тоглоомын талбай /Улаанбаатар, Баянгол дүүрэг/	2022	2023	973.3	486.7
XII.1.147	Цэвэр усны шугам /Ховд, Буянт сум/	2022	2022	200.0	200.0
XII.1.148	Цэвэр усны шугам сүлжээний шинэчлэл, 1.5 км /Говь-Алтай, Есөнбулаг сум/	2022	2024	2,436.0	200.0
XII.1.149	Цэвэрлэх байгууламжийн барилга /Говь-Алтай, Халиун сум/	2022	2023	471.8	200.0
XII.1.150	Цэцэрлэгт хүрээлэнгийн тохижилт /Улаанбаатар, Хан-Уул дүүрэг, 5, 6, 7, 8, 9 дүгээр хороо/	2022	2022	1,200.0	1,200.0
XII.1.151	Чингүнжавын гудамжны тохижилт /Улаанбаатар, Баянгол дүүрэг/	2022	2023	906.7	453.4
XII.1.152	Явган хүний зам, тохижилт /Улаанбаатар, Баянгол дүүрэг/	2022	2023	1,500.0	750.0
XII.1.153	Сумын төвийн гэрэлтүүлэг /Баян-Өлгий, Ногооннуур сум/	2022	2022	32.0	32.0
XII.1.154	"Хөшигийн хөндийн шинэ хотын инженерийн дэд бүтэц" төсөл /Төв/	2022	2024	33,000.0	2,723.4
XII.1.155	Аймгийн төвийн гэр хорооллын шинэчлэл, дэд бүтэц /Архангай/	2022	2024	30,000.0	4,765.9
XII.1.156	Багийн тохижилт /Ховд, Жаргалант сум/	2022	2022	200.0	200.0
XII.1.157	Биеийн тамир, хүүхдийн тоглоомын талбай /Улаанбаатар, Сонгинохайрхан дүүрэг, 13, 15, 16 дугаар хороо/	2022	2023	1,250.0	200.0
XII.1.158	Гэр хорооллын цэвэр, бохир усны шугам сүлжээ /Баянхонгор, Баянхонгор сум/	2022	2023	27,000.0	2,723.4
XII.1.159	Нийтийн ариун цэврийн байгууламжийн дуусгал /Хөвсгөл, Мөрөн сум/	2022	2022	140.0	140.0
XII.1.160	Нийтийн ахуйн үйлчилгээний төвийн барилга /Өмнөговь, Хүрмэн, Цогт-Овоо, Гурвантэс сум/	2022	2022	450.0	450.0
XII.1.161	Соёл амралтын хүрээлэн /Сүхбаатар, Баруун-Урт сум/	2022	2023	9,319.4	2,042.5
XII.1.162	Сумын тохижилт /Дорноговь, Мандах сум/	2022	2022	200.0	200.0
XII.1.163	Сумын тохижилт /Ховд, Алтай сум/	2022	2022	200.0	200.0
XII.1.164	Сумын тохижилт /Ховд, Дуут сум/	2022	2022	200.0	200.0
XII.1.165	Сумын төвийн тохижилт /Увс, Зүүнхангай, Ховд, Хяргас, Өндөрхангай, Малчин сум/	2022	2023	4,860.0	2,161.7
XII.1.166	Сумын төвийн тохижилт /Увс, Наранбулаг, Завхан сум/	2022	2022	2,000.0	2,000.0
XII.1.167	Үер, ус зайлуулах төв магистраль шугам сүлжээ, 5 км /Өмнөговь, Даланзадгад сум/	2022	2023	3,829.6	1,000.0
XII.1.168	Халуун усны барилга /Ховд, Үенч сум/	2022	2022	200.0	200.0
XII.1.169	Хуучин орон сууцны дахин төлөвлөлт, дэд бүтэц /Өвөрхангай, Арвайхээр сум/	2022	2023	1,000.0	200.0
XII.1.170	Цэвэр бохирын шугам, дэд бүтэц /Өвөрхангай, Баянгол сум/	2022	2022	50.0	50.0
XII.1.171	Цэвэр усны нөөц сан /Дорноговь/	2022	2023	2,000.0	1,000.0
XII.1.172	Цэвэр усны шугам татах /Баян-Өлгий, Өлгий сум, 1 дүгээр баг, 1, 2 дугаар гудамж/	2022	2022	175.0	175.0
XII.1.173	Шинээр баригдсан цэцэрлэг, соёлын төвийн дэд бүтэц, халаалтын зуух /Говь-Алтай, Цээл сум /	2022	2022	357.0	357.0
XII.2	II. Их засвар			73,582.7	30,672.3
	<i>Шилжих</i>			<i>21,555.1</i>	<i>5,509.6</i>
XII.2.1	Гадна талбайн тохижилт /Улаанбаатар, Баянзүрх дүүрэг, 4, 5, 14 дүгээр хороо/	2020	2022	600.0	38.0
XII.2.2	Гудамжны тохижилт, шинэчлэл /Улаанбаатар, Чингэлтэй дүүрэг, 14 дүгээр хороо/	2020	2022	550.0	200.0
XII.2.3	Жишиг хороо байгуулах, тохижилт /Улаанбаатар, Сүхбаатар дүүрэг, 14 дүгээр хороо/	2021	2022	500.0	266.0
XII.2.4	Наадмын талбайн тохижилт /Увс, Улаангом сум/	2020	2022	1,000.0	221.0
XII.2.5	Нийтийн эзэмшлийн байруудын инженерийн шугам сүлжээний засвар /Сэлэнгэ, Сүхбаатар сум, Орхон баг, 1, 2, 3, 4, 5, 6, 7, 8, 9, 10, 11, 12, 13 дугаар баг/	2020	2022	430.0	80.0
XII.2.6	Нийтийн эзэмшлийн орон сууцны байруудын гадна фасад, дулаалгын засвар /Увс, Улаангом сум, 3 дугаар баг/	2020	2022	1,330.0	97.0
XII.2.7	Нийтийн эзэмшлийн орон сууцны засвар, шинэчлэлт /Дархан-Уул, Дархан сум/	2021	2022	800.0	400.0
XII.2.8	Нийтийн эзэмшлийн орон сууцны их засвар /Дархан-Уул, Дархан сум, 4, 5, 8, 9, Өргөө баг/	2020	2022	800.0	134.0
XII.2.9	Нийтийн эзэмшлийн талбайн тохижилт /Увс, Улаангом сум, 3 дугаар баг/	2018	2022	3,500.0	532.7
XII.2.10	Орон сууцны байруудын засвар /Улаанбаатар, Хан-Уул дүүрэг, 1, 2, 3, 12 дугаар хороо/	2020	2022	500.0	326.0

Хуулийн дугаар	Төсөл, арга хэмжээний нэр, хүчин чадал, байршил	Хугацаа		Төсөвт өртөг	Санхүүжих дүн
		Эхлэх	Дуусах		
XII.2.11	Орон сууцны байруудын их засвар /Улаанбаатар, Багахангай дүүрэг, 1 дүгээр хороо/	2019	2022	3,886.1	289.9
XII.2.12	Орон сууцны байруудын фасадын дулаалга /Улаанбаатар, Хан-Уул дүүрэг, 1, 2, 3, 12 дугаар хороо/	2020	2022	1,700.0	725.0
XII.2.13	Орон сууцны гадна тохижилт /Улаанбаатар, Сүхбаатар дүүрэг, 7, 8, 9, 10 дугаар хороо/	2020	2022	2,000.0	438.0
XII.2.14	Орон сууцны фасадны засвар /Улаанбаатар, Чингэлтэй дүүрэг, 3, 4, 5, 6 дугаар хороо/	2021	2022	1,559.0	1,032.0
XII.2.15	Хорооны дугуйн зам, тохижилт /Улаанбаатар, Сүхбаатар дүүрэг/	2020	2022	400.0	28.0
XII.2.16	Явган хүний зам, тохижилт /Орхон, Баян-Өндөр сум, Рашаант, Цагаанчулуут, Наран, Даваат, Булаг, Баянбулаг баг/	2020	2022	2,000.0	702.0
	Шинэ			52,027.6	25,162.7
XII.2.17	Дүүргийн ногоон байгууламж, тохижилт /Улаанбаатар, Баянгол дүүрэг/	2022	2023	4,500.0	1,250.0
XII.2.18	Нийтийн эзэмшлийн гудамж, зам, талбайн засвар /Улаанбаатар, Сүхбаатар дүүрэг, 1, 2, 3, 4, 5, 6 дугаар хороо/	2022	2023	1,500.0	750.0
XII.2.19	Нийтийн эзэмшлийн гудамж, зам, талбайн засвар /Улаанбаатар, Сүхбаатар дүүрэг/	2022	2023	2,000.0	1,000.0
XII.2.20	Нийтийн эзэмшлийн гудамж, талбайн гадна тохижилт /Улаанбаатар, Баянзүрх дүүрэг, 4, 5, 6, 8, 13, 14, 15, 16, 18, 25, 26 дугаар хороо/	2022	2023	800.0	500.0
XII.2.21	Нийтийн эзэмшлийн зам талбайн засвар шинэчлэлт, тохижилт /Улаанбаатар, Сүхбаатар дүүрэг/	2022	2023	2,000.0	1,000.0
XII.2.22	Нийтийн эзэмшлийн орон сууцны байрны их засвар, тохижилт /Улаанбаатар, Сүхбаатар дүүрэг, 7 дугаар хороо, 76 байр/	2022	2022	800.0	800.0
XII.2.23	Нийтийн эзэмшлийн орон сууцны байрны их засвар, тохижилт /Улаанбаатар, Сүхбаатар дүүрэг, 8 дугаар хороо, 1 дүгээр байр/	2022	2022	1,600.0	1,600.0
XII.2.24	Нийтийн эзэмшлийн орон сууцны байрны их засвар, тохижилт /Улаанбаатар, Сүхбаатар дүүрэг/	2022	2023	4,000.0	1,497.9
XII.2.25	Нийтийн эзэмшлийн орон сууцны гадна фасадны засвар /Улаанбаатар, Баянзүрх дүүрэг, 3 дугаар хороо, 1, 2, 51 дүгээр байр/	2022	2023	1,100.0	650.0
XII.2.26	Нийтийн эзэмшлийн орон сууцны гадна фасадны засвар /Улаанбаатар, Баянзүрх дүүрэг, 7 дугаар хороо, 2, 30, 31 дүгээр байр/	2022	2023	1,000.0	600.0
XII.2.27	Нийтийн эзэмшлийн орон сууцны гадна фасадны засвар /Улаанбаатар, Сонгинохайрхан дүүрэг, 12, 13, 14, 15, 16, 17, 18, 19, 27, 29 дүгээр хороо/	2022	2023	2,000.0	617.2
XII.2.28	Нийтийн эзэмшлийн орон сууцны гадна фасадны засвар, гэрэлтүүлэг, камержуулалт /Улаанбаатар, Баянзүрх дүүрэг, 1, 3, 7, 19, 23 дугаар хороо/	2022	2023	1,626.0	1,000.0
XII.2.29	Нийтийн эзэмшлийн орон сууцны засвар /Улаанбаатар, Баянгол дүүрэг, 1 дүгээр хороо, 47/1 дүгээр байр, 4 дүгээр хороо, 4, 5, 6, 7 дугаар байр/	2022	2022	500.0	500.0
XII.2.30	Нийтийн эзэмшлийн орон сууцны засвар, шинэчлэл /Дархан-Уул, Дархан сум/	2022	2023	3,000.0	1,000.0
XII.2.31	Нийтийн эзэмшлийн орон сууцны фасад, тохижилт, засвар /Улаанбаатар, Чингэлтэй дүүрэг/	2022	2022	3,000.0	3,000.0
XII.2.32	Нийтийн эзэмшлийн талбайн тохижилт /Сэлэнгэ, Сүхбаатар сум/	2022	2023	1,400.0	700.0
XII.2.33	Орон сууцны гадна фасад, дулаалга /Улаанбаатар, Баянзүрх дүүрэг, 4, 6, 15, 16, 18, 25 дугаар хороо/	2022	2022	2,500.0	2,500.0
XII.2.34	Сумын төвийн төвлөрсөн дулаан хангамж, цэвэр ус, ариутгах татуургын шугам сүлжээний их засвар /Хэнтий, Бор-Өндөр сум/	2022	2023	10,000.0	2,723.4
XII.2.35	Үерийн далангийн засвар, шинэчлэл /Дархан-Уул, Хонгор сум/	2022	2022	327.0	327.0
XII.2.36	Цэвэр усны шугамын шинэчлэл /Дархан-Уул, Дархан сум/	2022	2023	5,629.4	1,702.1
XII.2.37	Цэвэрлэх байгууламжийн засвар, шинэчлэл /Дархан-Уул, Хонгор сум/	2022	2022	445.2	445.2
XII.2.38	Цэвэрлэх байгууламжийн их засвар, шинэчлэл /Сэлэнгэ, Сүхбаатар сум/	2022	2022	500.0	500.0
XII.2.39	Нийтийн эзэмшлийн байруудын гадна фасадны засвар /Сэлэнгэ, Сайхан сум/	2022	2023	1,800.0	500.0
XII.3	III. Тоног төхөөрөмж			20,589.2	8,338.1
	Шилжих			17,789.2	6,738.1
XII.3.1	Олон талт түншлэлийг хөгжүүлэх "Жишиг баг" төсөл /Орхон, Баян-Өндөр сум, Цагаанчулуут, Булаг, Яргуйт баг/	2021	2022	1,970.0	1,465.0

Хуулийн дугаар	Төсөл, арга хэмжээний нэр, хүчин чадал, байршил	Хугацаа		Төсөвт өртөг	Санхүүжих дүн
		Эхлэх	Дуусах		
XII.3.2	Олон талт түншлэлийн хүрээнд "Жишиг эко баг" төсөл /Орхон, Баян-Өндөр сум, Даваат, Рашаант, Наран баг/	2021	2022	2,500.0	1,850.0
XII.3.3	Хог ангилах төвийн барилга, тоног төхөөрөмж /Улаанбаатар/	2018	2023	10,140.0	1,536.1
XII.3.4	Хот тохижилтын парк шинэчлэл /Баян-Өлгий, Өлгий сум/	2021	2022	2,179.2	1,391.0
XII.3.5	Эко жорлон төсөл /Улаанбаатар, Чингэлтэй дүүрэг, 7, 10, 12, 13, 14, 15 дугаар хороо/	2021	2022	1,000.0	496.0
	<i>Шинэ</i>			2,800.0	1,600.0
XII.3.6	Тоглоомын талбайн тоног төхөөрөмж /Улаанбаатар, Баянзүрх дүүрэг/	2022	2022	300.0	300.0
XII.3.7	Хот тохижилтын тоног төхөөрөмж /Хэнтий, Бор-Өндөр сум/	2022	2022	300.0	300.0
XII.3.8	Эко жорлон /Улаанбаатар, Чингэлтэй дүүрэг/	2022	2023	2,000.0	800.0
XII.3.9	Хог хаягдал боловсруулах үйлдвэрийн тоног төхөөрөмж /Өмнөговь, Даланзадгад сум/	2022	2022	200.0	200.0
XII.4	IV. ТЭЗҮ			77,351.0	29,175.5
	<i>Шилжих</i>			69,497.0	23,021.5
XII.4.1	Инженерийн шугам сүлжээний зураг төсөв /Улаанбаатар, Баянгол дүүрэг/	2021	2022	800.0	400.0
XII.4.2	Сумын төвийн дахин төлөвлөлтийн зураг төсөв /Архангай, Ихтамир сум/	2020	2022	97.0	20.0
XII.4.3	Сумын төвийн инженерийн барилга байгууламжийн судалгаа, техник, эдийн засгийн үндэслэл /Хөвсгөл, Мөрөн сум/	2020	2022	300.0	49.0
XII.4.4	Сумын хөгжлийн ерөнхий төлөвлөгөө /Архангай, Өлзийт, Батцэнгэл, Эрдэнэмандал, Хашаат сум/	2020	2022	400.0	134.0
XII.4.5	Улсын төсвийн хөрөнгө оруулалтаар дараа онуудад хэрэгжүүлэх төсөл, арга хэмжээний техник, эдийн засгийн үндэслэл, зураг төсөв /Улсын хэмжээнд/	2020	2023	67,900.0	22,418.5
	<i>Шинэ</i>			7,854.0	6,154.0
XII.4.6	"Тайшир-Алтай" төсөл ашиглалтад орохтой холбогдуулан Алтай хотын цэвэр усны 2 дугаар хэлхээний шугам сүлжээний шинэчлэлийн зураг төсөв /Говь-Алтай, Есенбулаг сум/	2022	2022	184.0	184.0
XII.4.7	Аймгийн хэмжээнд шинээр хэрэгжүүлэх барилга байгууламжийн зураг төсөв /Завхан/	2022	2022	600.0	600.0
XII.4.8	Гэр хорооллын дахин төлөвлөлтийн зураг төсөв /Улаанбаатар, Баянзүрх дүүрэг, 21 дүгээр хороо/	2022	2023	500.0	400.0
XII.4.9	Соёмбо цогцолбор хүртэлх явган хүний зам, дугуйн замын зураг төсөв /Хөвсгөл, Мөрөн сум/	2022	2022	70.0	70.0
XII.4.10	Сумдыг хөгжүүлэх ерөнхий төлөвлөгөө /Завхан, Сонгино, Тэс, Цагаанхайрхан, Дөрвөлжин, Түдэвтэй сум/	2022	2024	2,400.0	800.0
XII.4.11	Сумын төвийн гэр хорооллын инженерийн дэд бүтцийн зураг төсөв /Увс, Давст, Түргэн, Наранбулаг сум/	2022	2022	600.0	600.0
XII.4.12	Усны нөөц санг худгууд руу холбох зураг төсөв /Улаанбаатар, Баянгол дүүрэг/	2022	2022	500.0	500.0
XII.4.13	Эрдэнэт хотын хөгжлийн ерөнхий төлөвлөгөө /Орхон, Баян-Өндөр сум/	2022	2022	2,000.0	2,000.0
XII.4.14	Төв Азийн түүх соёлын өлгий Орхон, Тамир, Хануй, Хүнүйн цогцолборын техник, эдийн засгийн үндэслэл /Улсын хэмжээнд/	2022	2022	1,000.0	1,000.0
XIII	БОЛОВСРОЛ, ШИНЖЛЭХ УХААНЫ САЙД			1,462,595.9	479,358.4
XIII.1	Боловсрол			1,293,808.5	451,119.0
XIII.1.1	I. Барилга байгууламж			1,224,759.7	405,767.9
	<i>Шилжих</i>			698,437.6	248,581.3
XIII.1.1.1	Бага сургуулийн барилга, 240 ор /Өвөрхангай, Өлзийт сум/	2021	2022	1,500.0	1,300.0
XIII.1.1.2	Бага сургуулийн барилга, 360 суудал /Баян-Өлгий, Цэнгэл сум, Тыва бага сургууль/	2019	2023	2,382.7	764.9
XIII.1.1.3	Бага сургууль, цэцэрлэгийн барилга /Улаанбаатар, Налайх дүүрэг, 6 дугаар хороо/	2021	2022	3,300.0	2,300.0
XIII.1.1.4	Бага сургууль, цэцэрлэгийн цогцолбор /Улаанбаатар, Хан-Уул дүүрэг, 13 дугаар хороо/	2020	2022	3,466.7	766.7
XIII.1.1.5	Бага сургууль, цэцэрлэгийн цогцолбор, 240 суудал /Улаанбаатар, Чингэлтэй дүүрэг, 19 дүгээр хороо/	2019	2022	3,485.4	800.0
XIII.1.1.6	Бага сургууль, цэцэрлэгийн цогцолборын барилга /Улаанбаатар, Баянгол дүүрэг, 23 дугаар хороо/	2020	2022	3,315.0	1,053.5
XIII.1.1.7	Бага сургууль, цэцэрлэгийн цогцолборын барилга /Улаанбаатар, Баянзүрх дүүрэг, 20 дугаар хороо/	2020	2022	3,645.3	1,113.2
XIII.1.1.8	Бага сургууль, цэцэрлэгийн цогцолборын барилга /Улаанбаатар, Баянзүрх дүүрэг, 23 дугаар хороо/	2020	2022	4,571.6	2,571.6

Хуулийн дугаар	Төсөл, арга хэмжээний нэр, хүчин чадал, байршил	Хугацаа		Төсөвт өртөг	Санхүүжих дүн
		Эхлэх	Дуусах		
XIII.1.1.9	Бага сургууль, цэцэрлэгийн цогцолборын барилга /Улаанбаатар, Сонгинохайрхан дүүрэг, 24 дүгээр хороо/	2020	2022	3,500.0	300.0
XIII.1.1.10	Бага сургууль, цэцэрлэгийн цогцолборын барилга /Улаанбаатар, Сонгинохайрхан дүүрэг, 7 дугаар хороо/	2020	2022	3,500.0	300.0
XIII.1.1.11	Бага сургууль, цэцэрлэгийн цогцолборын барилга /Улаанбаатар, Чингэлтэй дүүрэг, 12 дугаар хороо/	2018	2022	3,506.5	388.9
XIII.1.1.12	Боловсролын үнэлгээ, мэдээллийн нэгдсэн төвийн барилга /Улаанбаатар/	2021	2023	15,000.0	2,042.5
XIII.1.1.13	Дотуур байрны барилга /Баян-Өлгий, Цэнгэл сум/	2019	2022	1,618.1	320.7
XIII.1.1.14	Дотуур байрны барилга, 100 ор /Өвөрхангай, Хархорин сум, 2 дугаар сургууль/	2021	2022	1,000.0	800.0
XIII.1.1.15	Дотуур байрны барилга, 100 ор /Сэлэнгэ, Сант сум/	2019	2022	2,270.4	803.4
XIII.1.1.16	Дотуур байрны барилга, 100 ор /Хөвсгөл, Бүрэнтогтох сум/	2021	2022	1,700.0	1,280.0
XIII.1.1.17	Дотуур байрны барилга, 100 ор /Хэнтий, Баян-Адрага сум/	2019	2022	1,568.1	318.1
XIII.1.1.18	Дотуур байрны барилга, 100 ор /Хэнтий, Дэлгэрхаан сум/	2021	2022	1,400.0	700.0
XIII.1.1.19	Дотуур байрны барилга, 120 ор /Архангай, Өгийнуур сум/	2019	2023	1,500.0	700.0
XIII.1.1.20	Дотуур байрны барилга, 150 ор /Дорнод, Цагаан-Овоо сум/	2019	2022	1,661.0	703.5
XIII.1.1.21	Дотуур байрны барилга, 150 ор /Хэнтий, Батноров сум, Бэрх тосгон/	2019	2022	1,865.5	365.9
XIII.1.1.22	Дотуур байрны барилга, 200 ор /Хөвсгөл, Мөрөн сум, 14 дүгээр баг/	2021	2022	2,400.0	2,200.0
XIII.1.1.23	Дотуур байрны барилга, 40 ор, гал тогооны хамт /Хэнтий, Баянхутаг сум/	2021	2022	1,200.4	300.4
XIII.1.1.24	Дотуур байрны барилга, 80 ор /Дундговь, Луус сум/	2019	2023	973.0	259.9
XIII.1.1.25	Жавхлант цогцолбор сургуулийн 2 дугаар байрны барилга /Завхан, Улиастай сум/	2019	2022	4,088.0	367.3
XIII.1.1.26	Насан туршийн боловсролын төв, Боловсролын газрын барилга /Завхан, Улиастай сум/	2021	2022	1,712.0	1,212.0
XIII.1.1.27	Олон улсын стандартын сургуулийн барилга, 640 суудал /Хэнтий, Батноров сум, Бэрх тосгон/	2019	2022	5,962.9	1,553.9
XIII.1.1.28	Спорт заалны барилга /Орхон, Баян-Өндөр сум, Баянбулаг баг/	2018	2023	800.0	279.3
XIII.1.1.29	Спорт, урлагийн цогцолбор сургууль, 320 суудал /Хөвсгөл, Мөрөн сум/	2020	2022	4,523.0	4,252.2
XIII.1.1.30	Спортын төрөлжсөн сургуулийн барилга, 640 суудал /Төв, Зуунмод сум/	2019	2022	5,002.6	622.6
XIII.1.1.31	Сум дундын сургуулиудын хүүхдийн зуслан /Булган, Хишиг-Өндөр сум/	2021	2022	3,000.0	2,100.0
XIII.1.1.32	Сургуулийн барилга буулгаж, барих, 160 суудал /Сүхбаатар, Онгон сум, 2 дугаар байр/	2019	2022	1,700.0	143.9
XIII.1.1.33	Сургуулийн барилга буулгаж, шинээр барих, 640 суудал /Улаанбаатар, Баянгол дүүрэг, 19 дүгээр сургууль/	2018	2022	6,965.8	2,038.6
XIII.1.1.34	Сургуулийн барилга буулгаж, шинээр барих, 640 суудал /Улаанбаатар, Хан-Уул дүүрэг, 10 дугаар сургууль/	2020	2022	5,429.4	2,129.4
XIII.1.1.35	Сургуулийн барилга, 1200 суудал /Улаанбаатар, Хан-Уул дүүрэг, Буянт-Ухаа 2 цогцолбор/	2019	2022	9,697.0	3,297.0
XIII.1.1.36	Сургуулийн барилга, 1500 суудал /Хэнтий, Хэрлэн сум/	2020	2023	19,698.4	5,661.6
XIII.1.1.37	Сургуулийн барилга, 160 суудал /Баян-Өлгий, Улаанхус сум, Хөх хөтөл баг/	2019	2023	1,100.0	152.4
XIII.1.1.38	Сургуулийн барилга, 160 суудал /Баянхонгор, Гурванбулаг сум/	2020	2022	3,105.5	1,615.5
XIII.1.1.39	Сургуулийн барилга, 220 суудал /Хөвсгөл, Цагаан-Үүр сум/	2014	2023	2,023.5	102.9
XIII.1.1.40	Сургуулийн барилга, 240 суудал /Баянхонгор, Баянхонгор сум, Шаргалжуут, 8 дугаар баг/	2020	2023	2,196.2	700.0
XIII.1.1.41	Сургуулийн барилга, 240 суудал /Завхан, Эрдэнэхайрхан сум/	2020	2022	2,528.5	1,428.5
XIII.1.1.42	Сургуулийн барилга, 240 суудал /Хөвсгөл, Эрдэнэбулган сум/	2018	2022	1,336.1	308.4
XIII.1.1.43	Сургуулийн барилга, 320 суудал /Архангай, Батцэнгэл сум/	2021	2023	3,000.0	1,200.0
XIII.1.1.44	Сургуулийн барилга, 320 суудал /Архангай, Цахир сум/	2019	2022	3,953.7	1,066.4
XIII.1.1.45	Сургуулийн барилга, 320 суудал /Говь-Алтай, Бигэр сум/	2019	2023	2,200.0	55.6
XIII.1.1.46	Сургуулийн барилга, 320 суудал /Говь-Алтай, Тонхил сум/	2021	2022	2,800.0	2,480.0
XIII.1.1.47	Сургуулийн барилга, 320 суудал /Говь-Алтай, Хөхморьт сум/	2019	2022	3,200.0	71.7
XIII.1.1.48	Сургуулийн барилга, 320 суудал /Говь-Алтай, Цээл сум/	2021	2022	3,938.5	3,538.5
XIII.1.1.49	Сургуулийн барилга, 320 суудал /Говьсүмбэр, Шивээговь сум, 3 дугаар сургууль/	2020	2022	3,300.0	1,550.0
XIII.1.1.50	Сургуулийн барилга, 320 суудал /Өмнөговь, Номгон сум/	2018	2022	4,748.0	234.0
XIII.1.1.51	Сургуулийн барилга, 320 суудал /Өмнөговь, Цогт-Овоо сум/	2019	2022	3,500.0	194.1
XIII.1.1.52	Сургуулийн барилга, 320 суудал /Төв, Заамар сум, Хайлааст баг/	2021	2022	2,865.1	2,365.1

Хуулийн дугаар	Төсөл, арга хэмжээний нэр, хүчин чадал, байршил	Хугацаа		Төсөвт өртөг	Санхүүжих дүн
		Эхлэх	Дуусах		
XIII.1.1.53	Сургуулийн барилга, 320 суудал /Улаанбаатар, Сонгинохайрхан дүүрэг, 10 дугаар хороо/	2020	2022	3,450.0	1,950.0
XIII.1.1.54	Сургуулийн барилга, 320 суудал /Улаанбаатар, Сонгинохайрхан дүүрэг, 31 дүгээр хороо/	2018	2022	4,000.0	996.0
XIII.1.1.55	Сургуулийн барилга, 320 суудал /Улаанбаатар, Сүхбаатар дүүрэг, 16 дугаар хороо/	2019	2022	4,050.5	850.0
XIII.1.1.56	Сургуулийн барилга, 320 суудал /Хөвсгөл, Арбулаг сум/	2018	2022	4,179.0	418.5
XIII.1.1.57	Сургуулийн барилга, 320 суудал /Хөвсгөл, Цэцэрлэг сум/	2019	2022	3,500.0	871.0
XIII.1.1.58	Сургуулийн барилга, 320 суудал /Хэнтий, Жаргалтхаан сум/	2020	2022	4,117.1	3,018.2
XIII.1.1.59	Сургуулийн барилга, 440 суудал /Өвөрхангай, Бат-Өлзий сум/	2021	2022	5,000.0	4,800.0
XIII.1.1.60	Сургуулийн барилга, 480 суудал /Дархан-Уул, Дархан сум, 3 дугаар баг/	2020	2022	5,200.0	2,200.0
XIII.1.1.61	Сургуулийн барилга, 480 суудал /Улаанбаатар, Сонгинохайрхан дүүрэг, 20 дугаар хороо/	2019	2022	5,851.8	3,587.2
XIII.1.1.62	Сургуулийн барилга, 640 суудал /Баян-Өлгий, Өлгий сум, Кутты мекен хотхон/	2019	2023	5,000.0	2,000.0
XIII.1.1.63	Сургуулийн барилга, 640 суудал /Дорнод, Хэрлэн сум, 3 дугаар баг/	2019	2022	4,000.0	1,812.3
XIII.1.1.64	Сургуулийн барилга, 640 суудал /Сүхбаатар, Эрдэнэцагаан сум, 2 дугаар сургууль/	2019	2022	5,000.0	1,679.5
XIII.1.1.65	Сургуулийн барилга, 640 суудал /Увс, Наранбулаг сум/	2019	2022	4,239.0	346.6
XIII.1.1.66	Сургуулийн барилга, 640 суудал /Улаанбаатар, Баянгол дүүрэг, 9 дүгээр хороо/	2018	2022	4,153.8	760.8
XIII.1.1.67	Сургуулийн барилга, 640 суудал /Улаанбаатар, Баянзүрх дүүрэг, 26 дугаар хороо, олон улсын сургалттай "Монгол тэмүүлэл" сургууль/	2020	2022	8,500.0	2,640.0
XIII.1.1.68	Сургуулийн барилга, 640 суудал /Улаанбаатар, Сонгинохайрхан дүүрэг, 28 дугаар хороо/	2018	2022	6,526.4	2,748.1
XIII.1.1.69	Сургуулийн барилга, 640 суудал /Улаанбаатар, Сонгинохайрхан дүүрэг, 32 дугаар хороо/	2018	2022	4,445.7	314.6
XIII.1.1.70	Сургуулийн барилга, 640 суудал /Хэнтий, Өмнөдэлгэр сум/	2020	2022	8,041.4	4,041.4
XIII.1.1.71	Сургуулийн барилга, 720 суудал /Улаанбаатар, Сүхбаатар дүүрэг, 12 дугаар хороо/	2019	2022	6,507.6	1,160.1
XIII.1.1.72	Сургуулийн барилга, 920 суудал /Улаанбаатар, Баянзүрх дүүрэг, 26 дугаар хороо/	2018	2022	6,600.0	1,789.0
XIII.1.1.73	Сургуулийн барилга, 928 суудал /Орхон, Баян-Өндөр сум, Эрдэнэт цогцолбор сургууль/	2018	2022	5,632.2	826.4
XIII.1.1.74	Сургуулийн барилга, 960 суудал /Дундговь, Сайнцагаан сум, Говийн ирээдүй цогцолбор/	2021	2022	5,496.4	2,748.2
XIII.1.1.75	Сургуулийн барилга, 960 суудал /Сүхбаатар, Баруун-Урт сум, 5 дугаар сургууль/	2018	2023	8,919.0	3,263.7
XIII.1.1.76	Сургуулийн барилга, 960 суудал /Улаанбаатар, Баянзүрх дүүрэг, 2 дугаар хороо/	2019	2022	6,500.0	2,971.8
XIII.1.1.77	Сургуулийн барилга, 960 суудал /Улаанбаатар, Сүхбаатар дүүрэг, 13 дугаар хороо/	2019	2022	9,280.1	1,481.2
XIII.1.1.78	Сургуулийн барилга, 960 суудал /Хөвсгөл, Тариалан сум/	2019	2022	7,171.0	3,171.0
XIII.1.1.79	Сургуулийн барилга, спорт заал, 240 суудал /Баян-Өлгий, Ногооннуур сум, Цагааннуур тосгон/	2019	2022	2,300.0	475.5
XIII.1.1.80	Сургуулийн барилга, спорт заал, 320 суудал /Дундговь, Сайхан-Овоо сум/	2021	2022	4,494.5	2,946.3
XIII.1.1.81	Сургуулийн барилга, спорт заал, 320 суудал /Хөвсгөл, Их-Уул сум/	2020	2022	4,450.9	950.9
XIII.1.1.82	Сургуулийн барилга, спорт заал, 320 суудал /Хөвсгөл, Мөрөн сум, Дэлгэрмөрөн цогцолбор сургууль/	2019	2022	3,600.0	123.1
XIII.1.1.83	Сургуулийн барилга, спорт заал, 940 суудал /Баян-Өлгий, Өлгий сум/	2021	2023	8,800.0	2,246.8
XIII.1.1.84	Сургуулийн барилга, урлаг заал, 200 суудал /Хэнтий, Мөрөн сум/	2021	2022	2,751.5	1,751.5
XIII.1.1.85	Сургуулийн барилга, урлаг заал, 320 суудал /Хэнтий, Батноров сум/	2020	2022	4,003.6	2,074.8
XIII.1.1.86	Сургуулийн барилга, урлаг, спорт заал, 320 суудал /Өвөрхангай, Есөнзүйл сум/	2019	2023	3,200.0	311.4
XIII.1.1.87	Сургуулийн барилгыг буулгаж, шинээр барих, 960 суудал /Улаанбаатар, Сонгинохайрхан дүүрэг, 18 дугаар хороо, 12 дугаар сургууль/	2021	2022	7,300.0	6,250.0
XIII.1.1.88	Сургуулийн барилгын өргөтгөл /Архангай, Өлзийт сум/	2020	2022	800.0	143.2
XIII.1.1.89	Сургуулийн барилгын өргөтгөл /Сэлэнгэ, Мандал сум, 3 дугаар сургууль/	2019	2022	3,800.0	2,138.1

Хуулийн дугаар	Төсөл, арга хэмжээний нэр, хүчин чадал, байршил	Хугацаа		Төсөвт өртөг	Санхүүжих дүн
		Эхлэх	Дуусах		
XIII.1.1.90	Сургуулийн барилгын өргөтгөл /Улаанбаатар, Хан-Уул дүүрэг, 15 дугаар хороо, 115 дугаар сургууль/	2020	2022	2,000.0	1,025.0
XIII.1.1.91	Сургуулийн барилгын өргөтгөл /Улаанбаатар, Хан-Уул дүүрэг, 34 дүгээр сургууль/	2021	2022	4,700.0	2,700.0
XIII.1.1.92	Сургуулийн барилгын өргөтгөл, 120 суудал /Өвөрхангай, Уянга сум, Жаргалант баг/	2021	2022	1,000.0	800.0
XIII.1.1.93	Сургуулийн барилгын өргөтгөл, 320 суудал /Улаанбаатар, Сүхбаатар дүүрэг, 71 дүгээр сургууль/	2018	2022	3,157.2	1,857.2
XIII.1.1.94	Сургуулийн барилгын өргөтгөл, 360 суудал /Улаанбаатар, Баянгол дүүрэг, 47 дугаар сургууль/	2018	2022	3,101.0	156.0
XIII.1.1.95	Сургуулийн барилгын өргөтгөл, 440 суудал /Баянхонгор, Баянхонгор сум, Номгон ахлах сургууль/	2020	2023	4,511.5	519.7
XIII.1.1.96	Сургуулийн барилгын өргөтгөл, 450 суудал /Улаанбаатар, Чингэлтэй дүүрэг, 24 дүгээр сургууль/	2018	2023	4,364.5	446.7
XIII.1.1.97	Сургуулийн барилгын өргөтгөл, 640 суудал /Улаанбаатар, Баянгол дүүрэг, Сэтгэмж сургууль/	2018	2022	5,772.1	2,912.1
XIII.1.1.98	Сургуулийн барилгын өргөтгөл, 640 суудал /Улаанбаатар, Баянгол дүүрэг, Эрдмийн өргөө цогцолбор сургууль/	2018	2022	5,424.9	2,291.1
XIII.1.1.99	Сургуулийн барилгын өргөтгөл, 640 суудал /Улаанбаатар, Баянзүрх дүүрэг, 13 дугаар хороо, 84 дүгээр сургууль/	2021	2022	3,800.0	3,750.0
XIII.1.1.100	Сургуулийн барилгын өргөтгөл, 640 суудал /Улаанбаатар, Баянзүрх дүүрэг, 44 дүгээр сургууль/	2018	2022	3,487.7	1,079.0
XIII.1.1.101	Сургуулийн барилгын өргөтгөл, 640 суудал /Улаанбаатар, Баянзүрх дүүрэг, Амгалан цогцолбор сургууль/	2018	2022	3,840.0	241.9
XIII.1.1.102	Сургуулийн барилгын өргөтгөл, 640 суудал /Улаанбаатар, Сонгинохайрхан дүүрэг, 62 дугаар сургууль/	2018	2023	6,515.6	1,174.2
XIII.1.1.103	Сургуулийн барилгын өргөтгөл, 640 суудал /Улаанбаатар, Чингэлтэй дүүрэг, 5 дугаар сургууль/	2018	2023	5,194.3	1,938.0
XIII.1.1.104	Сургуулийн дотуур байрны барилга /Дундговь, Гурвансайхан сум/	2020	2022	1,040.0	162.0
XIII.1.1.105	Сургуулийн дотуур байрны барилга /Завхан, Улиастай сум/	2021	2022	2,700.0	2,200.0
XIII.1.1.106	Сургуулийн дотуур байрны барилга, 100 ор /Баянхонгор, Баянхонгор сум, 2, 7, 9 дүгээр баг/	2019	2022	1,300.0	104.7
XIII.1.1.107	Сургуулийн дотуур байрны барилга, 100 ор /Говь-Алтай, Бигэр сум/	2019	2022	1,946.5	96.7
XIII.1.1.108	Сургуулийн дотуур байрны барилга, 100 ор /Говь-Алтай, Жаргалан сум/	2019	2022	1,845.5	845.9
XIII.1.1.109	Сургуулийн дотуур байрны барилга, 100 ор /Говь-Алтай, Төгрөг сум/	2019	2022	1,914.1	1,484.3
XIII.1.1.110	Сургуулийн дотуур байрны барилга, 70 ор /Улаанбаатар, Сонгинохайрхан дүүрэг, 21 дүгээр хороо/	2020	2022	1,300.0	700.0
XIII.1.1.111	Сургуулийн дотуур байрны барилга, 75 ор /Сүхбаатар, Уулбаян сум/	2018	2022	1,012.3	202.3
XIII.1.1.112	Сургуулийн номын сан, урлаг заалны өргөтгөл /Өвөрхангай, Арвайхээр сум, 4 дүгээр сургууль/	2021	2022	1,200.0	1,000.0
XIII.1.1.113	Сургуулийн өргөтгөлийн барилга /Улаанбаатар, Сонгинохайрхан дүүрэг, 9 дүгээр хороо, 76 дугаар сургууль/	2020	2022	2,214.4	814.4
XIII.1.1.114	Сургуулийн өргөтгөлийн барилга, 240 суудал /Булган, Хутаг-Өндөр сум/	2019	2022	1,500.0	197.3
XIII.1.1.115	Сургуулийн өргөтгөлийн барилга, 320 суудал /Сэлэнгэ, Сүхбаатар сум, 4 дүгээр сургууль/	2019	2022	3,100.0	1,920.0
XIII.1.1.116	Сургуулийн өргөтгөлийн барилга, урлаг, спорт заал, 320 суудал /Архангай, Чулуут сум/	2019	2022	3,200.0	840.0
XIII.1.1.117	Сургуулийн спорт заалны барилга /Баян-Өлгий, Баяннуур сум, 1, 3, 5 дугаар баг/	2021	2022	1,620.0	100.0
XIII.1.1.118	Сургуулийн спорт заалны барилга /Дундговь, Адаацаг сум/	2020	2023	2,022.2	1,000.0
XIII.1.1.119	Сургуулийн спорт заалны барилга /Өмнөговь, Булган сум/	2019	2022	1,598.5	10.5
XIII.1.1.120	Сургуулийн спорт заалны барилга /Улаанбаатар, Баянзүрх дүүрэг, 4 дүгээр хороо, 97 дугаар сургууль/	2021	2022	1,200.0	1,031.2
XIII.1.1.121	Сургуулийн спорт заалны барилга /Хэнтий, Хэрлэн сум, 4 дүгээр сургууль/	2020	2022	1,370.8	400.8
XIII.1.1.122	Сургуулийн спорт заалны барилга /Хэнтий, Биндэр сум/	2020	2022	500.0	230.7
XIII.1.1.123	Сургуулийн спорт заалны өргөтгөлийн барилга /Улаанбаатар, Сонгинохайрхан дүүрэг, 105 дугаар сургууль/	2020	2023	1,060.0	345.0
XIII.1.1.124	Сургуулийн урлаг заалны өргөтгөлийн барилга /Сүхбаатар, Баруун-Урт сум, 2 дугаар сургууль/	2021	2022	620.3	420.3
XIII.1.1.125	Сургууль, цэцэрлэгийн цогцолборын барилга /Улаанбаатар, Налайх дүүрэг, 7 дугаар хороо/	2020	2022	3,300.0	300.0

Хуулийн дугаар	Төсөл, арга хэмжээний нэр, хүчин чадал, байршил	Хугацаа		Төсөвт өртөг	Санхүүжих дүн
		Эхлэх	Дуусах		
XIII.1.1.126	Тусгай хэрэгцээт хүүхдийн цэцэрлэгийн барилга /Улаанбаатар, Сонгинохайрхан дүүрэг/	2021	2023	6,819.3	2,383.0
XIII.1.1.127	Тусгай хэрэгцээт хүүхдүүдийн сургуулийн барилга, 320 суудал /Улаанбаатар/	2021	2022	4,000.0	2,368.8
XIII.1.1.128	Хөдөө аж ахуйн их сургуулийн хичээлийн 2 дугаар байрны барилга /Улаанбаатар, Хан-Уул дүүрэг/	2012	2023	6,996.6	361.7
XIII.1.1.129	Цэцэрлэгийн А байрны барилгыг буулгаж, шинээр барих /Улаанбаатар, Хан-Уул дүүрэг, 9 дүгээр хороо, 134 дүгээр цэцэрлэг/	2019	2022	2,406.1	275.3
XIII.1.1.130	Цэцэрлэгийн барилга /Дорнод, Хэрлэн сум, 3 дугаар баг, 6 дугаар цэцэрлэг/	2019	2022	1,899.3	176.8
XIII.1.1.131	Цэцэрлэгийн барилга /Завхан, Тосонцэнгэл сум/	2020	2022	1,576.1	76.1
XIII.1.1.132	Цэцэрлэгийн барилга /Завхан, Улиастай сум, 9 дүгээр цэцэрлэг/	2020	2022	2,437.0	1,437.0
XIII.1.1.133	Цэцэрлэгийн барилга /Төв, Угтаалцайдам сум/	2021	2022	1,300.0	800.0
XIII.1.1.134	Цэцэрлэгийн барилга /Улаанбаатар, Баянзүрх дүүрэг, сувиллын цэцэрлэг, яслийн 10 дугаар цогцолбор/	2018	2022	6,818.3	1,042.1
XIII.1.1.135	Цэцэрлэгийн барилга /Улаанбаатар, Сүхбаатар дүүрэг, 149 дүгээр цэцэрлэг, 1 дүгээр корпус/	2020	2022	1,687.5	160.0
XIII.1.1.136	Цэцэрлэгийн барилга /Улаанбаатар, Чингэлтэй дүүрэг, 12 дугаар хороо/	2019	2022	1,674.4	147.3
XIII.1.1.137	Цэцэрлэгийн барилга буулгаж, шинээр барих, 150 ор /Улаанбаатар, Баянзүрх дүүрэг, 12 дугаар хороо, 20 дугаар цэцэрлэг/	2019	2022	2,135.5	527.0
XIII.1.1.138	Цэцэрлэгийн барилга буулгаж, шинээр барих, 360 ор /Улаанбаатар, Чингэлтэй дүүрэг, 39 дүгээр цэцэрлэг/	2019	2022	3,896.0	401.0
XIII.1.1.139	Цэцэрлэгийн барилга буулгаж, шинээр барих, 240 ор /Улаанбаатар, Баянгол дүүрэг, 13 дугаар цэцэрлэг/	2018	2023	2,500.0	407.5
XIII.1.1.140	Цэцэрлэгийн барилга буулгаж, шинээр барих, 240 ор /Улаанбаатар, Баянгол дүүрэг, 34 дүгээр цэцэрлэг/	2018	2022	2,788.7	523.3
XIII.1.1.141	Цэцэрлэгийн барилга буулгаж, шинээр барих, 240 ор /Улаанбаатар, Баянзүрх дүүрэг, 50 дугаар цэцэрлэг/	2019	2022	3,519.5	2,176.8
XIII.1.1.142	Цэцэрлэгийн барилга худалдан авах /Улаанбаатар, Баянзүрх дүүрэг, 2 дугаар хороо/	2021	2022	2,000.0	1,125.0
XIII.1.1.143	Цэцэрлэгийн барилга худалдан авах /Хөвсгөл, Жаргалант сум/	2020	2022	450.0	50.0
XIII.1.1.144	Цэцэрлэгийн барилга худалдан авах, 200 ор /Өмнөговь, Цогтцэций сум/	2020	2022	1,155.0	700.0
XIII.1.1.145	Цэцэрлэгийн барилга худалдан авах, 200 ор /Улаанбаатар, Хан-Уул дүүрэг, 4 дүгээр хороо, Ханбогд хотхон/	2021	2022	2,400.0	1,650.0
XIII.1.1.146	Цэцэрлэгийн барилга худалдан авах, 300 ор /Улаанбаатар, Хан-Уул дүүрэг/	2020	2022	3,500.0	50.0
XIII.1.1.147	Цэцэрлэгийн барилга, 100 ор /Баян-Өлгий, Ногооннуур сум, Цагааннуур тосгон/	2020	2022	1,505.7	505.7
XIII.1.1.148	Цэцэрлэгийн барилга, 100 ор /Баян-Өлгий, Өлгий сум/	2021	2022	1,500.0	1,200.0
XIII.1.1.149	Цэцэрлэгийн барилга, 100 ор /Баян-Өлгий, Өлгий сум/	2021	2022	1,500.0	1,200.0
XIII.1.1.150	Цэцэрлэгийн барилга, 100 ор /Баян-Өлгий, Цэнгэл сум/	2020	2022	1,397.6	447.6
XIII.1.1.151	Цэцэрлэгийн барилга, 100 ор /Завхан, Баянтэс сум/	2019	2022	1,663.8	264.0
XIII.1.1.152	Цэцэрлэгийн барилга, 100 ор /Улаанбаатар, Багануур дүүрэг, 2 дугаар хороо/	2019	2022	1,591.9	361.9
XIII.1.1.153	Цэцэрлэгийн барилга, 100 ор /Улаанбаатар, Налайх дүүрэг, 3 дугаар хороо/	2018	2022	1,207.1	844.6
XIII.1.1.154	Цэцэрлэгийн барилга, 100 ор /Улаанбаатар, Чингэлтэй дүүрэг, 16 дугаар хороо/	2021	2022	1,400.0	980.0
XIII.1.1.155	Цэцэрлэгийн барилга, 100 ор /Хөвсгөл, Баянзүрх сум/	2020	2022	1,200.0	100.0
XIII.1.1.156	Цэцэрлэгийн барилга, 100 ор /Хөвсгөл, Төмөрбулаг сум/	2019	2023	1,230.0	530.0
XIII.1.1.157	Цэцэрлэгийн барилга, 120 ор /Баян-Өлгий, Өлгий сум, Кутты мекен хотхон/	2020	2022	800.0	200.0
XIII.1.1.158	Цэцэрлэгийн барилга, 150 ор /Архангай, Төвшрүүлэх сум/	2021	2022	1,400.0	900.0
XIII.1.1.159	Цэцэрлэгийн барилга, 150 ор /Архангай, Цэнхэр сум/	2021	2022	1,500.0	1,000.0
XIII.1.1.160	Цэцэрлэгийн барилга, 150 ор /Дорнод, Баянтүмэн сум/	2019	2022	2,163.8	1,017.8
XIII.1.1.161	Цэцэрлэгийн барилга, 150 ор /Дорнод, Сэргэлэн сум/	2020	2022	1,741.4	410.2
XIII.1.1.162	Цэцэрлэгийн барилга, 150 ор /Дорнод, Хэрлэн сум, 4 дүгээр баг/	2019	2022	1,842.6	600.0
XIII.1.1.163	Цэцэрлэгийн барилга, 150 ор /Орхон, Баян-Өндөр сум, Эрдэнэ баг/	2019	2023	1,800.0	195.9
XIII.1.1.164	Цэцэрлэгийн барилга, 150 ор /Орхон, Баян-Өндөр сум, Яргуйт баг/	2018	2022	1,984.6	334.6

Хуулийн дугаар	Төсөл, арга хэмжээний нэр, хүчин чадал, байршил	Хугацаа		Төсөвт өртөг	Санхүүжих дүн
		Эхлэх	Дуусах		
XIII.1.1.165	Цэцэрлэгийн барилга, 150 ор /Орхон, Баян-Өндөр сум/	2014	2022	1,651.4	178.5
XIII.1.1.166	Цэцэрлэгийн барилга, 150 ор /Өвөрхангай, Арвайхээр сум/	2021	2022	1,300.0	1,100.0
XIII.1.1.167	Цэцэрлэгийн барилга, 150 ор /Өвөрхангай, Бат-Өлзий сум/	2021	2022	1,300.0	1,100.0
XIII.1.1.168	Цэцэрлэгийн барилга, 150 ор /Сүхбаатар, Дарьганга сум/	2021	2022	1,600.0	1,200.0
XIII.1.1.169	Цэцэрлэгийн барилга, 150 ор /Сэлэнгэ, Сүхбаатар сум, 3 дугаар баг/	2019	2023	1,558.0	321.5
XIII.1.1.170	Цэцэрлэгийн барилга, 150 ор /Төв, Лүн сум/	2021	2022	1,500.0	1,100.0
XIII.1.1.171	Цэцэрлэгийн барилга, 150 ор /Улаанбаатар, Сонгинохайрхан дүүрэг, 1 дүгээр хороо/	2018	2022	1,500.0	134.1
XIII.1.1.172	Цэцэрлэгийн барилга, 150 ор /Улаанбаатар, Сонгинохайрхан дүүрэг, 10 дугаар хороо/	2018	2023	1,750.0	262.4
XIII.1.1.173	Цэцэрлэгийн барилга, 150 ор /Улаанбаатар, Сонгинохайрхан дүүрэг, 11 дүгээр хороо/	2018	2022	1,803.0	653.5
XIII.1.1.174	Цэцэрлэгийн барилга, 150 ор /Улаанбаатар, Сонгинохайрхан дүүрэг, 22 дугаар хороо/	2018	2022	1,788.8	350.8
XIII.1.1.175	Цэцэрлэгийн барилга, 150 ор /Улаанбаатар, Сонгинохайрхан дүүрэг, 22 дугаар хороо/	2020	2022	1,800.0	50.0
XIII.1.1.176	Цэцэрлэгийн барилга, 150 ор /Улаанбаатар, Сонгинохайрхан дүүрэг, 28 дугаар хороо/	2020	2022	3,616.2	1,866.2
XIII.1.1.177	Цэцэрлэгийн барилга, 150 ор /Улаанбаатар, Сонгинохайрхан дүүрэг, 34 дүгээр хороо/	2020	2022	4,852.0	3,052.0
XIII.1.1.178	Цэцэрлэгийн барилга, 150 ор /Улаанбаатар, Сонгинохайрхан дүүрэг, 7 дугаар хороо/	2021	2022	1,750.0	1,250.0
XIII.1.1.179	Цэцэрлэгийн барилга, 150 ор /Улаанбаатар, Чингэлтэй дүүрэг, 16 дугаар хороо/	2019	2022	1,609.5	259.6
XIII.1.1.180	Цэцэрлэгийн барилга, 150 ор /Хөвсгөл, Бүрэнтогтох сум/	2019	2023	1,500.0	321.6
XIII.1.1.181	Цэцэрлэгийн барилга, 200 ор /Баян-Өлгий, Өлгий сум/	2020	2022	2,895.1	1,445.1
XIII.1.1.182	Цэцэрлэгийн барилга, 200 ор /Сүхбаатар, Баяндэлгэр сум/	2019	2023	2,100.0	1,100.0
XIII.1.1.183	Цэцэрлэгийн барилга, 200 ор /Улаанбаатар, Баянзүрх дүүрэг, 12 дугаар хороо, 20 дугаар цэцэрлэг/	2021	2022	1,900.0	1,600.0
XIII.1.1.184	Цэцэрлэгийн барилга, 200 ор /Улаанбаатар, Сонгинохайрхан дүүрэг, 16 дугаар хороо/-1	2018	2023	1,900.0	523.9
XIII.1.1.185	Цэцэрлэгийн барилга, 200 ор /Улаанбаатар, Сонгинохайрхан дүүрэг, 22 дугаар хороо/	2019	2022	2,794.4	1,222.4
XIII.1.1.186	Цэцэрлэгийн барилга, 200 ор /Хэнтий, Бор-Өндөр сум/	2021	2022	2,200.0	1,200.0
XIII.1.1.187	Цэцэрлэгийн барилга, 200 ор /Хэнтий, Норовлин сум/	2019	2022	2,185.6	85.6
XIII.1.1.188	Цэцэрлэгийн барилга, 240 ор /Улаанбаатар, Баянгол дүүрэг, 21 дүгээр хороо/	2018	2022	2,441.2	453.5
XIII.1.1.189	Цэцэрлэгийн барилга, 240 ор /Улаанбаатар, Баянзүрх дүүрэг, 8 дугаар хороо, Гангар инвест/	2019	2022	3,483.2	1,083.2
XIII.1.1.190	Цэцэрлэгийн барилга, 240 ор /Улаанбаатар, Баянзүрх дүүрэг, 8 дугаар хороо, Харуул-Алтай хотхон/	2019	2022	2,781.9	830.7
XIII.1.1.191	Цэцэрлэгийн барилга, 240 ор /Улаанбаатар, Хан-Уул дүүрэг, 20 дугаар хороо/	2021	2022	2,500.0	1,900.0
XIII.1.1.192	Цэцэрлэгийн барилга, 250 ор /Баян-Өлгий, Өлгий сум/	2019	2023	3,309.6	301.4
XIII.1.1.193	Цэцэрлэгийн барилга, 250 ор /Улаанбаатар, Сонгинохайрхан дүүрэг, 31 дүгээр хороо/	2019	2023	2,500.0	500.0
XIII.1.1.194	Цэцэрлэгийн барилга, 280 ор /Баянхонгор, Баянхонгор сум/	2018	2022	3,339.0	1,309.0
XIII.1.1.195	Цэцэрлэгийн барилга, 280 ор /Улаанбаатар, Баянзүрх дүүрэг, 23 дугаар хороо, 211 дүгээр цэцэрлэг/	2021	2022	2,500.0	2,050.0
XIII.1.1.196	Цэцэрлэгийн барилга, 280 ор /Улаанбаатар, Сүхбаатар дүүрэг, 15, 16 дугаар хороо/	2018	2022	2,547.1	497.1
XIII.1.1.197	Цэцэрлэгийн барилга, 280 ор /Улаанбаатар, Сүхбаатар дүүрэг, 17, 18 дугаар хороо/	2018	2022	2,506.6	456.6
XIII.1.1.198	Цэцэрлэгийн барилга, 280 ор /Улаанбаатар, Сүхбаатар дүүрэг, 19, 20 дугаар хороо/	2018	2022	2,653.9	603.9
XIII.1.1.199	Цэцэрлэгийн барилга, 280 ор /Улаанбаатар, Хан-Уул дүүрэг, 4 дүгээр цэцэрлэг/	2018	2022	2,292.8	473.9
XIII.1.1.200	Цэцэрлэгийн барилга, 280 ор /Улаанбаатар, Хан-Уул дүүрэг, Буянт-Ухаа цогцолбор/	2019	2022	3,070.6	370.0
XIII.1.1.201	Цэцэрлэгийн барилга, 320 ор /Говь-Алтай, Есөнбулаг сум/	2019	2022	3,265.4	810.1
XIII.1.1.202	Цэцэрлэгийн барилга, 50 ор /Баян-Өлгий, Баяннуур сум, "Ак арал" баг/	2020	2022	380.0	50.0
XIII.1.1.203	Цэцэрлэгийн барилга, 50 ор /Баян-Өлгий, Булган сум, Сайхан баг/	2021	2022	750.0	550.0
XIII.1.1.204	Цэцэрлэгийн барилга, 50 ор /Баян-Өлгий, Ногооннуур сум, Улаанбайшинт боомт/	2020	2022	450.0	50.0

Хуулийн дугаар	Төсөл, арга хэмжээний нэр, хүчин чадал, байршил	Хугацаа		Төсөвт өртөг	Санхүүжих дүн
		Эхлэх	Дуусах		
XIII.1.1.205	Цэцэрлэгийн барилга, 75 ор /Баян-Өлгий, Ногооннуур сум/	2018	2022	758.6	272.2
XIII.1.1.206	Цэцэрлэгийн барилга, 75 ор /Говь-Алтай, Алтай сум/	2019	2022	1,548.9	1,048.9
XIII.1.1.207	Цэцэрлэгийн барилга, 75 ор /Говь-Алтай, Дэлгэр сум/	2019	2022	1,374.7	527.1
XIII.1.1.208	Цэцэрлэгийн барилга, 75 ор /Говь-Алтай, Шарга сум/	2019	2022	1,512.4	882.9
XIII.1.1.209	Цэцэрлэгийн барилга, 75 ор /Сэлэнгэ, Орхонтуул сум, Рашаант тосгон/	2018	2022	1,169.9	249.9
XIII.1.1.210	Цэцэрлэгийн барилгын өргөтгөл /Дархан-Уул, Орхон сум, 9 дүгээр цэцэрлэг/	2021	2022	800.0	600.0
XIII.1.1.211	Цэцэрлэгийн барилгын өргөтгөл /Төв, Баянжаргалан сум/	2021	2022	800.0	300.0
XIII.1.1.212	Цэцэрлэгийн барилгын өргөтгөл /Увс, Улаангом сум, 6 дугаар баг, 8 дугаар цэцэрлэг/	2021	2023	1,050.0	770.0
XIII.1.1.213	Цэцэрлэгийн барилгын өргөтгөл /Улаанбаатар, Сонгинохайрхан, Жаргалант тосгон, 116 дугаар цэцэрлэг/	2018	2022	604.7	143.8
XIII.1.1.214	Цэцэрлэгийн барилгын өргөтгөл /Хэнтий, Баянмөнх сум/	2021	2022	852.9	222.9
XIII.1.1.215	Цэцэрлэгийн барилгын өргөтгөл 50 ор, их засвар /Увс, Давст сум/	2021	2022	950.0	650.0
XIII.1.1.216	Цэцэрлэгийн барилгын өргөтгөл, 100 ор /Дорнод, Хэрлэн сум/	2020	2022	1,373.0	234.9
XIII.1.1.217	Цэцэрлэгийн барилгын өргөтгөл, 100 ор /Улаанбаатар, Хан-Уул дүүрэг, 4 дүгээр хороо, 145 дугаар цэцэрлэг/	2021	2022	1,265.0	895.0
XIII.1.1.218	Цэцэрлэгийн барилгын өргөтгөл, 120 ор /Улаанбаатар, Хан-Уул дүүрэг, 2 дугаар хороо, 67 дугаар цэцэрлэг/	2021	2022	1,500.0	1,100.0
XIII.1.1.219	Цэцэрлэгийн барилгын өргөтгөл, 150 ор /Архангай, Эрдэнэбулган сум, 2 дугаар цэцэрлэг/	2021	2022	1,600.0	1,365.0
XIII.1.1.220	Цэцэрлэгийн барилгын өргөтгөл, 150 ор /Улаанбаатар, Баянзүрх дүүрэг, 27 дугаар хороо, 45 дугаар цэцэрлэг/	2020	2022	2,500.0	1,500.0
XIII.1.1.221	Цэцэрлэгийн барилгын өргөтгөл, 240 ор /Улаанбаатар, Баянгол дүүрэг, 66 дугаар цэцэрлэг/	2018	2023	2,500.0	800.0
XIII.1.1.222	Цэцэрлэгийн барилгын өргөтгөл, 240 ор /Улаанбаатар, Сонгинохайрхан дүүрэг, 125 дугаар цэцэрлэг/	2018	2022	2,780.8	636.8
XIII.1.1.223	Цэцэрлэгийн барилгын өргөтгөл, 50 ор /Увс, Ховд сум/	2021	2022	960.0	660.0
XIII.1.1.224	Цэцэрлэгийн барилгын өргөтгөл, 50 ор /Хэнтий, Дархан сум/	2021	2022	951.7	321.7
XIII.1.1.225	Цэцэрлэгийн барилгын өргөтгөл, 75 ор /Булган, Булган сум, 3 дугаар цэцэрлэг/	2020	2022	1,169.6	245.7
XIII.1.1.226	Цэцэрлэгийн барилгын өргөтгөл, урлаг заал /Өвөрхангай, Хужирт сум/	2021	2022	250.0	150.0
XIII.1.1.227	Цэцэрлэгийн өргөтгөлийн барилга, 150 ор /Говьсүмбэр, Сүмбэр сум/	2019	2023	1,619.2	296.5
XIII.1.1.228	Цэцэрлэгийн өргөтгөлийн барилгын хүзүүвч /Улаанбаатар, Хан-уул дүүрэг, 189 дүгээр цэцэрлэг/	2020	2022	350.0	150.0
XIII.1.1.229	Шинжлэх ухааны судалгааны лаборатори, спорт танхимын барилга /Улаанбаатар, Баянзүрх дүүрэг, 13 дугаар хороо/	2012	2023	4,286.0	286.0
XIII.1.1.230	Япон Улсын Засгийн газрын буцалтгүй тусламжийн хөрөнгөөр хэрэгжих Анагаахын шинжлэх ухааны үндэсний их сургуулийн эмнэлгийн барилга төслийн монголын талын хөрөнгө /Улаанбаатар, Баянзүрх дүүрэг/	2015	2023	12,900.0	2,388.1
XIII.1.1.231	Сургуулийн дотуур байрны барилга, 50 ор /Сүхбаатар, Наран сум/	2019	2022	863.3	273.0
XIII.1.1.232	Дотуур байрны барилга, 100 ор /Увс, Ховд сум/	2020	2022	1,885.0	585.0
XIII.1.1.233	Сургуулийн спорт заалны барилга /Увс, Сагил сум/	2020	2022	1,250.0	100.0
	Шинэ			526,322.1	157,186.6
XIII.1.1.234	960 хүүхдийн ерөнхий боловсролын сургууль, 280 хүүхдийн цэцэрлэгийн барилга, сургууль, цэцэрлэгийн тоног төхөөрөмж, гадна инженерийн шугам сүлжээ, тохижилтын ажлын хамт худалдан авах /Улаанбаатар, Баянгол дүүрэг, 3 дугаар хороо, Нарны хороолол/	2022	2023	18,991.4	5,787.2
XIII.1.1.235	Албан бус боловсролын төвийн барилга /Сэлэнгэ, Баруунбүрэн сум/	2022	2022	250.0	250.0
XIII.1.1.236	Анагаахын шинжлэх ухааны үндэсний их сургуулийн барилгын өргөтгөл "Спорт заалны барилга" /Дархан-Уул, Дархан сум, 13 дугаар баг/	2022	2023	1,277.0	500.0
XIII.1.1.237	Бага сургуулийн барилга, 160 суудал /Архангай, Эрдэнэбулган сум, 6 дугаар баг/	2022	2023	4,144.7	1,190.0
XIII.1.1.238	Бага сургуулийн барилга, 160 суудал /Баян-Өлгий, Ногооннуур сум, 2 дугаар баг/	2022	2022	2,300.0	2,300.0
XIII.1.1.239	Бага сургууль, цэцэрлэгийн цогцолборын барилга /Улаанбаатар, Багануур дүүрэг, 3 дугаар хороо/	2022	2023	3,500.0	1,809.0

Хуулийн дугаар	Төсөл, арга хэмжээний нэр, хүчин чадал, байршил	Хугацаа		Төсөвт өртөг	Санхүүжих дүн
		Эхлэх	Дуусах		
XIII.1.1.240	Бага сургууль, цэцэрлэгийн цогцолборын барилга /Улаанбаатар, Баянгол дүүрэг, 10 дугаар хороо/	2022	2023	4,552.7	1,300.0
XIII.1.1.241	Бага сургууль, цэцэрлэгийн цогцолборын барилга /Улаанбаатар, Налайх дүүрэг, 4 дүгээр хороо/	2022	2023	4,552.7	1,300.0
XIII.1.1.242	Бага сургууль, цэцэрлэгийн цогцолборын барилга /Улаанбаатар, Сонгинохайрхан дүүрэг, 21 дүгээр хороо/	2022	2023	4,552.0	1,300.0
XIII.1.1.243	Бага сургууль, цэцэрлэгийн цогцолборын барилга /Улаанбаатар, Сонгинохайрхан дүүрэг, 33 дугаар хороо, Тахилтын эцэс/	2022	2023	4,552.7	1,100.0
XIII.1.1.244	Бага сургууль, цэцэрлэгийн цогцолборын барилга /Улаанбаатар, Хан-Уул дүүрэг, 4 дүгээр хороо, Шинэ өргөө хороолол/	2022	2023	4,552.7	1,500.0
XIII.1.1.245	Бага сургууль, цэцэрлэгийн цогцолборын барилга /Улаанбаатар, Хан-Уул дүүрэг, 8 дугаар хороо/	2022	2023	4,552.7	1,300.0
XIII.1.1.246	Бага сургууль, цэцэрлэгийн цогцолборын барилга /Ховд, Жаргалант сум, 12 дугаар баг, Малчны хороолол/	2022	2024	5,150.0	1,000.0
XIII.1.1.247	Багшийн хөгжил, судалгааны арга зүйн төвийн барилга /Архангай, Эрдэнэбулган сум/	2022	2023	2,000.0	800.0
XIII.1.1.248	Багшийн хөгжлийн төвийн барилга /Ховд, Жаргалант сум/	2022	2023	3,000.0	1,000.0
XIII.1.1.249	Багшийн хөгжлийн төвийн барилга худалдан авах /Дархан-Уул, Дархан сум/	2022	2022	1,800.0	1,800.0
XIII.1.1.250	Дотуур байрны барилга буулгаж, шинээр барих, 160 ор /Говь-Алтай, Баян-Уул сум, 1 дүгээр баг/	2022	2023	3,515.0	900.0
XIII.1.1.251	Дотуур байрны барилга буулгаж, шинээр барих, 160 ор /Төв, Бүрэн сум, 1 дүгээр баг/	2022	2023	3,351.0	1,000.0
XIII.1.1.252	Дотуур байрны барилга, 100 ор /Баян-Өлгий, Алтанцөгц сум/	2022	2024	2,880.1	700.0
XIII.1.1.253	Дотуур байрны барилга, 100 ор /Говь-Алтай, Халиун сум, 2 дугаар баг/	2022	2023	2,880.1	700.0
XIII.1.1.254	Дотуур байрны барилга, 100 ор /Завхан, Цэцэн-Уул сум/	2022	2023	2,880.1	800.0
XIII.1.1.255	Дотуур байрны барилга, 120 ор /Өмнөговь, Даланзадгад сум/	2022	2023	2,274.2	1,747.6
XIII.1.1.256	Дотуур байрны барилга, 100 ор /Сүхбаатар, Түвшинширээ сум/	2022	2023	2,904.4	800.0
XIII.1.1.257	Дотуур байрны барилга, 100 ор /Хөвсгөл, Шинэ-Идэр сум/	2022	2024	2,880.1	100.0
XIII.1.1.258	Дотуур байрны барилга, 100 ор /Хэнтий, Хэрлэн сум, Тэмүүжин цогцолбор сургууль/	2022	2023	2,880.1	700.0
XIII.1.1.259	Дотуур байрны барилга, 150 ор /Булган, Хутаг-Өндөр сум/	2022	2024	3,200.0	800.0
XIII.1.1.260	Дотуур байрны барилга, 150 ор /Ховд, Манхан сум, Төгрөг гол баг/	2022	2024	3,335.4	800.0
XIII.1.1.261	Дотуур байрны барилга, 160 ор /Дорнод, Баян-Уул сум/	2022	2023	2,916.2	600.0
XIII.1.1.262	Дотуур байрны барилга, 160 ор /Төв, Зуунмод сум, 1 дүгээр баг/	2022	2022	2,100.0	2,100.0
XIII.1.1.263	Дотуур байрны барилга, 160 ор /Хөвсгөл, Төмөрбулаг сум/	2022	2023	3,229.9	1,000.0
XIII.1.1.264	Дотуур байрны барилга, 150 ор /Хөвсгөл, Цагаан-Уул сум, 6 дугаар баг/	2022	2023	2,911.8	800.0
XIII.1.1.265	Дотуур байрны барилга, 100 ор /Увс, Наранбулаг сум/	2022	2023	2,880.1	1,000.0
XIII.1.1.266	Спорт заалны барилга /Дорнод, Хэрлэн сум, 1 дүгээр сургууль/	2022	2023	1,511.0	500.0
XIII.1.1.267	Спорт заалны барилга, 250 суудал /Өвөрхангай, Арвайхээр сум/	2022	2023	1,200.0	600.0
XIII.1.1.268	Спорт заалны барилга, 250 суудал /Өвөрхангай, Хархорин сум, 1 дүгээр сургууль/	2022	2023	1,200.0	600.0
XIII.1.1.269	Спорт заалны барилга, 250 суудал /Өвөрхангай, Хархорин сум, 2 дугаар сургууль/	2022	2023	1,200.0	600.0
XIII.1.1.270	Сургуулийн барилга буулгаж, шинээр барих, спорт заал, 960 суудал /Орхон, Баян-Өндөр сум, 3 дугаар сургууль/	2022	2024	8,233.1	2,723.4
XIII.1.1.271	Сургуулийн барилга буулгаж, шинээр барих, 960 суудал /Улаанбаатар, Баянгол дүүрэг, 11 дүгээр хороо, 28 дугаар сургууль/	2022	2023	11,000.0	2,000.0
XIII.1.1.272	Сургуулийн барилга худалдаж авах, 480 суудал /Сэлэнгэ, Мандал сум/	2022	2023	2,200.0	1,000.0
XIII.1.1.273	Сургуулийн барилга, 160 суудал /Ховд, Мөнххайрхан сум/	2022	2023	4,900.0	1,000.0
XIII.1.1.274	Сургуулийн барилга, 320 суудал /Дорноговь, Хатанбулаг сум, 5 дугаар баг/	2022	2024	7,898.3	2,000.0
XIII.1.1.275	Сургуулийн барилга, 320 суудал /Увс, Завхан сум/	2022	2024	7,534.8	1,000.0
XIII.1.1.276	Сургуулийн барилга, 320 суудал /Увс, Хяргас сум/	2022	2023	7,411.7	1,500.0
XIII.1.1.277	Сургуулийн барилга, 320 суудал, спорт заал /Өвөрхангай, Хужирт сум/	2022	2023	7,411.7	1,000.0
XIII.1.1.278	Сургуулийн барилга, 640 суудал /Дорноговь, Замын-Үүд сум/	2022	2024	9,465.9	2,000.0
XIII.1.1.279	Сургуулийн барилга, 640 суудал /Завхан, Улиастай сум, 5 дугаар баг/	2022	2024	8,157.0	1,100.0

Хуулийн дугаар	Төсөл, арга хэмжээний нэр, хүчин чадал, байршил	Хугацаа		Төсөвт өртөг	Санхүүжих дүн
		Эхлэх	Дуусах		
XIII.1.1.280	Сургуулийн барилга, 640 суудал /Улаанбаатар, Налайх дүүрэг, 5 дугаар хороо/	2022	2023	9,723.5	1,702.1
XIII.1.1.281	Сургуулийн барилга, 640 суудал, спорт заал /Дундговь, Сайнцагаан сум/	2022	2024	9,548.3	2,000.0
XIII.1.1.282	Сургуулийн барилга, 640 суудал, спорт заал /Улаанбаатар, Баянзүрх дүүрэг, 26 дугаар хороо, Олимп хотхон/	2022	2024	10,200.0	3,404.2
XIII.1.1.283	Сургуулийн барилга, 640 суудал, спорт заал /Хөвсгөл, Галт сум, 5 дугаар баг/	2022	2024	10,123.0	1,500.0
XIII.1.1.284	Сургуулийн барилга, 640 суудал, спорт заал /Хөвсгөл, Жаргалант сум, 5 дугаар баг/	2022	2024	10,123.0	1,500.0
XIII.1.1.285	Сургуулийн барилга, 960 суудал /Увс, Улаангом сум, 1 дүгээр сургууль/	2022	2024	11,000.0	1,500.0
XIII.1.1.286	Сургуулийн барилга, 960 суудал, спорт заал /Улаанбаатар, Чингэлтэй дүүрэг, 17 дугаар хороо/	2022	2023	11,000.0	2,000.0
XIII.1.1.287	Сургуулийн барилга, 960 суудал, спорт заал /Хөвсгөл, Мөрөн сум, 8 дугаар баг, Дэлгэрмөрөн цогцолбор сургууль/	2022	2024	9,898.5	1,500.0
XIII.1.1.288	Сургуулийн барилга, спорт заал, 160 суудал /Архангай, Эрдэнэбулган сум, 4 дүгээр сургууль/	2022	2023	3,890.9	1,000.0
XIII.1.1.289	Сургуулийн барилга, урлаг заал /Дорнод, Баяндун сум, 1 дүгээр баг/	2022	2024	3,373.4	417.6
XIII.1.1.290	Сургуулийн барилгын өргөтгөл /Улаанбаатар, Сүхбаатар дүүрэг, 2 дугаар хороо, 31 дүгээр сургууль/	2022	2023	2,600.0	1,000.0
XIII.1.1.291	Сургуулийн барилга, 320 суудал /Баян-Өлгий, Цэнгэл сум/	2022	2023	7,411.7	1,260.0
XIII.1.1.292	Сургуулийн барилгын өргөтгөл, 320 суудал /Дархан-Уул, Дархан сум, 9 дүгээр сургууль/	2022	2023	7,411.7	2,000.0
XIII.1.1.293	Сургуулийн барилгын өргөтгөл, 320 суудал /Орхон, Баян-Өндөр сум, Оюут баг/	2022	2023	7,411.7	2,000.0
XIII.1.1.294	Сургуулийн барилгын өргөтгөл, 320 суудал /Өвөрхангай, Арвайхээр сум/	2022	2023	7,411.7	950.0
XIII.1.1.295	Сургуулийн барилгын өргөтгөл, 320 суудал /Сэлэнгэ, Цагааннуур сум, 3 дугаар баг/	2022	2024	4,200.0	1,000.0
XIII.1.1.296	Сургуулийн барилгын өргөтгөл, 320 суудал, спорт заал /Хөвсгөл, Мөрөн сум, Титэм сургууль/	2022	2024	7,534.8	1,200.0
XIII.1.1.297	Сургуулийн барилгын урлаг заал, номын сан бүхий өргөтгөлийн барилга /Өвөрхангай, Уянга сум/	2022	2023	2,000.0	800.0
XIII.1.1.298	Сургуулийн хичээлийн байрны барилга, 160 суудал /Говь-Алтай, Дэлгэр сум, Гуулин тосгон/	2022	2024	2,853.0	150.0
XIII.1.1.299	Сургуулийн дотуур байрны барилга, 100 ор /Ховд, Дуут сум/	2022	2023	2,600.0	1,000.0
XIII.1.1.300	Сургуулийн дотуур байрны барилга, 30 ор /Баян-Өлгий, Ногооннуур сум, 2 дугаар баг/	2022	2022	857.0	857.0
XIII.1.1.301	Сургуулийн дотуур байрны шинэчлэл, тохижилт /Увс, Ховд сум/	2022	2023	1,000.0	500.0
XIII.1.1.302	Сургуулийн спорт заалны барилга /Баян-Өлгий, Булган сум, 4 дүгээр баг/	2022	2023	1,600.0	800.0
XIII.1.1.303	Сургуулийн спорт заалны барилга /Говь-Алтай, Дарви сум/	2022	2023	500.0	150.0
XIII.1.1.304	Сургуулийн спорт заалны барилга /Завхан, Отгон сум/	2022	2023	1,693.0	700.0
XIII.1.1.305	Сургуулийн спорт заалны барилга /Завхан, Цагаанхайрхан сум/	2022	2023	1,232.1	600.0
XIII.1.1.306	Сургуулийн спорт заалны барилга /Улаанбаатар, Хан-Уул дүүрэг, 7 дугаар хороо, 60 дугаар сургууль/	2022	2023	753.2	500.0
XIII.1.1.307	Сургууль, цэцэрлэгийн цогцолбор худалдан авах төслийн үлдэгдэл санхүүжилт /Улаанбаатар, Сонгинохайрхан дүүрэг, 29 дүгээр хороо/	2022	2022	1,900.0	1,900.0
XIII.1.1.308	Тусгай хэрэгцээт хүүхдийн цэцэрлэгийн барилга, 150 ор /Улаанбаатар, Чингэлтэй дүүрэг/	2022	2023	6,175.0	1,500.0
XIII.1.1.309	Хоол үйлдвэрлэлийн байрны барилга, их засвар /Улсын хэмжээнд/	2022	2022	6,000.0	6,000.0
XIII.1.1.310	Цэцэрлэгийн барилга буулгаж, шинээр барих, 240 ор /Улаанбаатар, Баянзүрх дүүрэг, 5 дугаар хороо, 52 дугаар цэцэрлэг/	2022	2023	3,600.0	1,000.0
XIII.1.1.311	Цэцэрлэгийн барилга буулгаж, шинээр барих, 240 ор /Улаанбаатар, Хан-Уул дүүрэг, 10 дугаар хороо, 49 дүгээр цэцэрлэг/	2022	2023	2,800.0	2,000.0
XIII.1.1.312	Цэцэрлэгийн барилга буулгаж, шинээр барих, 240 ор /Улаанбаатар, Чингэлтэй дүүрэг, 6 дугаар хороо, 108 дугаар цэцэрлэг/	2022	2023	2,910.0	1,000.0
XIII.1.1.313	Цэцэрлэгийн барилга буулгаж, шинээр барих, 240 ор /Улаанбаатар, Чингэлтэй дүүрэг, 6 дугаар хороо, 74 дүгээр цэцэрлэг/	2022	2023	2,860.0	1,000.0

Хуулийн дугаар	Төсөл, арга хэмжээний нэр, хүчин чадал, байршил	Хугацаа		Төсөвт өртөг	Санхүүжих дүн
		Эхлэх	Дуусах		
XIII.1.1.314	Цэцэрлэгийн барилга буулгаж, шинээр барих, 280 ор /Булган, Булган сум, 4 дүгээр цэцэрлэг/	2022	2024	4,915.4	1,000.0
XIII.1.1.315	Цэцэрлэгийн барилга буулгаж, шинээр барих, 320 ор /Говь-Алтай, Есөнбулаг сум, Харзат баг, 6 дугаар цэцэрлэг/	2022	2024	4,319.4	200.0
XIII.1.1.316	Цэцэрлэгийн барилга худалдан авах, 240 ор /Улаанбаатар, Сонгинохайрхан дүүрэг, 37 дугаар хороо/	2022	2022	4,600.0	4,600.0
XIII.1.1.317	Цэцэрлэгийн барилга, 100 ор /Баян-Өлгий, Өлгий сум, 5 дугаар баг/	2022	2023	2,250.0	950.0
XIII.1.1.318	Цэцэрлэгийн барилга, 100 ор /Дархан-Уул, Хонгор сум, Салхит баг/	2022	2023	2,882.7	700.0
XIII.1.1.319	Цэцэрлэгийн барилга, 150 ор /Архангай, Батцэнгэл сум, 1 дүгээр баг/	2022	2023	2,882.2	1,000.0
XIII.1.1.320	Цэцэрлэгийн барилга, 150 ор /Архангай, Хотонт сум/	2022	2023	2,882.2	600.0
XIII.1.1.321	Цэцэрлэгийн барилга, 150 ор /Баян-Өлгий, Сагсай сум, 5 дугаар баг/	2022	2023	2,882.7	800.0
XIII.1.1.322	Цэцэрлэгийн барилга, 150 ор /Баян-Өлгий, Улаанхус сум/	2022	2023	2,882.7	800.0
XIII.1.1.323	Цэцэрлэгийн барилга, 150 ор /Говьсүмбэр, Шивээговь сум, 1 дүгээр баг/	2022	2024	2,200.0	800.0
XIII.1.1.324	Цэцэрлэгийн барилга, 150 ор /Дорнод, Хэрлэн сум, 11 дүгээр баг/	2022	2023	3,040.0	900.0
XIII.1.1.325	Цэцэрлэгийн барилга, 150 ор /Дундговь, Дэлгэрцогт сум, 2 дугаар цэцэрлэг/	2022	2023	2,882.0	800.0
XIII.1.1.326	Цэцэрлэгийн барилга, 150 ор /Дундговь, Сайнцагаан сум, 2 дугаар цэцэрлэг/	2022	2023	3,026.0	1,198.0
XIII.1.1.327	Цэцэрлэгийн барилга, 150 ор /Дундговь, Эрдэнэдалай сум, 2 дугаар цэцэрлэг /	2022	2023	2,094.0	1,047.0
XIII.1.1.328	Цэцэрлэгийн барилга, 150 ор /Өвөрхангай, Арвайхээр сум/	2022	2023	2,000.0	800.0
XIII.1.1.329	Цэцэрлэгийн барилга, 150 ор /Төв, Жаргалант сум/	2022	2023	1,500.0	1,000.0
XIII.1.1.330	Цэцэрлэгийн барилга, 150 ор /Улаанбаатар, Сонгинохайрхан дүүрэг, 23 дугаар хороо/	2022	2023	2,882.8	1,441.4
XIII.1.1.331	Цэцэрлэгийн барилга, 150 ор /Улаанбаатар, Сонгинохайрхан дүүрэг, 43 дугаар хороо/	2022	2023	2,882.8	1,441.4
XIII.1.1.332	Цэцэрлэгийн барилга, 150 ор /Ховд, Булган сум, Баянсудал баг/	2022	2023	4,168.6	1,850.0
XIII.1.1.333	Цэцэрлэгийн барилга, 150 ор /Ховд, Жаргалант сум, Бичигт баг/	2022	2023	3,261.0	800.0
XIII.1.1.334	Цэцэрлэгийн барилга, 150 ор /Хөвсгөл, Мөрөн сум, 7 дугаар цэцэрлэг/	2022	2024	3,750.0	500.0
XIII.1.1.335	Цэцэрлэгийн барилга, 200 ор /Сэлэнгэ, Сүхбаатар сум, 4 дүгээр баг/	2022	2024	4,154.0	1,000.0
XIII.1.1.336	Цэцэрлэгийн барилга, 200 ор /Улаанбаатар, Баянгол дүүрэг/	2022	2023	4,452.6	500.0
XIII.1.1.337	Цэцэрлэгийн барилга, 200 ор /Улаанбаатар, Баянзүрх дүүрэг, 24 дүгээр хороо/	2022	2023	4,154.0	2,000.0
XIII.1.1.338	Цэцэрлэгийн барилга, 200 ор /Улаанбаатар, Хан-Уул дүүрэг, 18 дугаар хороо/	2022	2023	4,154.0	1,382.0
XIII.1.1.339	Цэцэрлэгийн барилга, 200 ор /Хэнтий, Биндэр сум/	2022	2023	4,154.0	1,363.3
XIII.1.1.340	Цэцэрлэгийн барилга, 240 ор /Улаанбаатар, Баянзүрх дүүрэг, 2 дугаар хороо/	2022	2023	3,200.0	1,000.0
XIII.1.1.341	Цэцэрлэгийн барилга, 240 ор /Улаанбаатар, Сонгинохайрхан дүүрэг, 40 дүгээр хороо/	2022	2023	3,000.0	1,200.0
XIII.1.1.342	Цэцэрлэгийн барилга, 240 ор /Улаанбаатар, Сонгинохайрхан дүүрэг, 42 дугаар хороо/	2022	2023	3,000.0	1,200.0
XIII.1.1.343	Цэцэрлэгийн барилга, 50 ор /Улаанбаатар, Баянгол дүүрэг, 9 дүгээр хороо, Өргөө цэцэрлэг/	2022	2022	2,000.0	2,000.0
XIII.1.1.344	Цэцэрлэгийн барилга, 50 ор /Улаанбаатар, Сүхбаатар дүүрэг/	2022	2023	1,522.7	500.0
XIII.1.1.345	Цэцэрлэгийн барилга, 75 ор /Говь-Алтай, Чандмань сум/	2022	2024	1,563.0	200.0
XIII.1.1.346	Цэцэрлэгийн барилга, 100 ор /Сүхбаатар, Наран сум, 3 дугаар баг/	2022	2023	1,926.8	800.0
XIII.1.1.347	Цэцэрлэгийн барилга, 75 ор /Ховд, Жаргалант сум, Алагтолгой баг/	2022	2023	2,200.0	1,000.0
XIII.1.1.348	Цэцэрлэгийн барилгын өргөтгөл /Дархан-Уул, Дархан сум/	2022	2023	2,000.0	1,000.0
XIII.1.1.349	Цэцэрлэгийн барилгын өргөтгөл, 200 ор /Хэнтий, Хэрлэн сум, 1 дүгээр цэцэрлэг/	2022	2023	4,154.0	1,000.0
XIII.1.1.350	Цэцэрлэгийн барилгын өргөтгөл, 150 ор /Архангай, Жаргалант сум/	2022	2023	2,882.2	600.0
XIII.1.1.351	Цэцэрлэгийн барилгын өргөтгөл, 50 ор /Өвөрхангай, Баянгол сум, 6 дугаар баг/	2022	2022	400.0	400.0
XIII.1.1.352	Цэцэрлэгийн барилгын өргөтгөл, 50 ор /Өвөрхангай, Хайрхандулаан сум, 6 дугаар баг/	2022	2022	400.0	400.0

Хуулийн дугаар	Төсөл, арга хэмжээний нэр, хүчин чадал, байршил	Хугацаа		Төсөвт өртөг	Санхүүжих дүн
		Эхлэх	Дуусах		
XIII.1.1.353	Цэцэрлэгийн барилгын өргөтгөл, 50 ор /Өвөрхангай, Хархорин сум/	2022	2022	400.0	400.0
XIII.1.1.354	Цэцэрлэгийн барилгын өргөтгөл, 50 ор /Хэнтий, Жаргалтхаан сум, 5 дугаар баг/	2022	2022	850.0	850.0
XIII.1.1.355	Цэцэрлэгийн барилгын өргөтгөл, 50 ор /Хэнтий, Хэрлэн сум, 5 дугаар цэцэрлэг/	2022	2023	1,085.2	500.0
XIII.1.1.356	Шинээр баригдаж байгаа сургуулийн дотуур байрны барилгын гадна инженерийн шугам сүлжээ /Говь-Алтай, Жаргалан сум/	2022	2022	369.2	369.2
XIII.1.1.357	Шинээр баригдаж байгаа сургуулийн дотуур байрны барилгын гадна инженерийн шугам сүлжээ /Говь-Алтай, Төгрөг сум/	2022	2022	392.8	392.8
XIII.1.1.358	Шинээр баригдаж байгаа сургууль, цэцэрлэгийн барилгын гадна инженерийн шугам сүлжээ /Говь-Алтай, Дэлгэр сум/	2022	2022	980.0	980.0
XIII.1.1.359	Дотуур байрны барилга, 150 ор /Булган, Дашинчилэн сум/	2022	2023	3,700.0	1,500.0
XIII.1.1.360	Нийтийн биеийн тамирын талбай /Увс, Улаангом сум, 9 дүгээр баг, 6 дугаар сургууль/	2022	2022	150.0	150.0
XIII.1.1.361	Сургуулийн барилга, 640 суудал /Улаанбаатар, Хан-Уул дүүрэг, 8 дугаар хороо/	2022	2024	9,723.4	1,702.1
XIII.1.1.362	Сургуулийн барилга, спорт заал, 320 суудал /Завхан, Баянтэс сум/	2022	2023	6,179.9	1,190.6
XIII.1.1.363	Сургуулийн барилгыг буулгаж, шинээр барих 640 суудал /Улаанбаатар, Баянгол дүүрэг, 93 дугаар сургууль/	2022	2024	9,000.0	2,000.0
XIII.1.1.364	Сургуулийн дотуур байрны барилга, 80 ор /Дундговь, Говь-Угтаал сум/	2022	2023	1,600.0	800.0
XIII.1.1.365	Цэцэрлэгийн барилга буулгаж, шинээр барих, 150 ор /Баянхонгор, Баянхонгор сум, 3 дугаар баг, "Дуурсах" 2 дугаар цэцэрлэг/	2022	2023	1,801.0	700.0
XIII.1.1.366	Цэцэрлэгийн барилга худалдан авах, 300 ор /Улаанбаатар, Баянгол дүүрэг, 24 дүгээр хороо/	2022	2023	4,800.0	1,380.8
XIII.1.1.367	Цэцэрлэгийн барилгын өргөтгөл /Архангай, Ихтамир сум/	2022	2023	1,522.7	700.0
XIII.1.2	II. Их засвар			14,368.8	4,811.1
	<i>Шилжих</i>			<i>7,418.8</i>	<i>3,361.1</i>
XIII.1.2.1	Бага сургуулийн барилгын өргөтгөлийн их засвар /Хөвсгөл, Арбулаг сум, Сүмбэр баг/	2020	2022	175.0	50.0
XIII.1.2.2	Бага сургууль, дотуур байрны барилгын өргөтгөлийн их засвар /Хөвсгөл, Цэцэрлэг сум, Могойн гол баг/	2020	2022	175.0	50.0
XIII.1.2.3	Дотуур байрны барилгын их засвар /Увс, Хяргас сум/	2021	2022	700.0	350.0
XIII.1.2.4	Ерөнхий боловсролын сургуулийн барилгын их засвар /Төв, Аргалант сум/	2021	2022	729.2	359.2
XIII.1.2.5	Сургуулийн барилгын засвар /Улаанбаатар, Хан-Уул дүүрэг, 60 дугаар сургууль/	2020	2022	300.0	136.0
XIII.1.2.6	Сургуулийн барилгын их засвар /Булган, Гурванбулаг, Дашинчилэн сум/	2021	2022	588.0	75.0
XIII.1.2.7	Сургуулийн барилгын их засвар /Говь-Алтай, Төгрөг сум/	2021	2022	480.0	180.0
XIII.1.2.8	Сургуулийн хичээлийн А байрны их засвар /Сэлэнгэ, Цагааннуур сум/	2020	2022	320.0	82.4
XIII.1.2.9	Сургууль, цэцэрлэгийн барилгын их засвар /Улаанбаатар, Баянгол дүүрэг/	2021	2022	2,000.0	1,375.0
XIII.1.2.10	Хичээлийн А байрны барилгын их засвар /Төв, Зуунмод сум, Хүмүүн цогцолбор сургууль/	2021	2022	733.6	333.6
XIII.1.2.11	Хүүхдийн шүдний кабинет /Улаанбаатар, Чингэлтэй дүүрэг, 39, 57 дугаар сургууль/	2020	2022	300.0	50.0
XIII.1.2.12	Цэцэрлэгийн барилгын их засвар /Сэлэнгэ, Мандал сум, 1 дүгээр цэцэрлэг/	2020	2022	180.0	20.6
XIII.1.2.13	Цэцэрлэгийн барилгын их засвар /Сэлэнгэ, Мандал сум, Хэрх тосгон, Янзагахан цэцэрлэг/	2020	2022	238.0	49.3
XIII.1.2.14	Цэцэрлэгийн барилгын их засвар /Ховд, Булган сум/	2020	2022	500.0	250.0
	<i>Шинэ</i>			<i>6,950.0</i>	<i>1,450.0</i>
XIII.1.2.15	Анагаахын шинжлэх ухааны их сургуулийн Дархан-Уул аймаг дахь Анагаахын сургуулийн дотуур байрны барилгын их засвар /Дархан-Уул, Дархан сум/	2022	2023	700.0	250.0
XIII.1.2.16	Хөдөө, аж ахуйн их сургуулийн харьяа Агроэкологи, бизнесийн сургуулийн барилгын их засвар /Дархан-Уул, Дархан сум/	2022	2023	2,900.0	500.0
XIII.1.2.17	Хүүхдийн тоглоомын талбайн тохижилт /Улаанбаатар, Сүхбаатар дүүрэг, 3 дугаар хороо, 68 дугаар цэцэрлэг/	2022	2022	50.0	50.0
XIII.1.2.18	Цэцэрлэг, сургуулиудын гадна талбайн тохижилт, ногоон байгууламж /Улаанбаатар, Чингэлтэй дүүрэг/	2022	2023	1,000.0	300.0
XIII.1.2.19	Цэцэрлэгүүдийн шүдний кабинет, тохижилт /Улаанбаатар, Чингэлтэй дүүрэг/	2022	2023	2,000.0	200.0

Хуулийн дугаар	Төсөл, арга хэмжээний нэр, хүчин чадал, байршил	Хугацаа		Төсөвт өртөг	Санхүүжих дүн
		Эхлэх	Дуусах		
XIII.1.2.20	Шинжлэх ухаан, технологийн их сургуулийн Дархан-Уул аймаг дахь Технологийн сургуулийн барилгын их засвар /Дархан-Уул, Дархан сум/	2022	2023	300.0	150.0
XIII.1.3	III. Тоног төхөөрөмж			54,680.0	40,540.0
	<i>Шилжих</i>			<i>4,590.0</i>	<i>3,130.0</i>
XIII.1.3.1	Багшийн хөгжлийн төвийн тоног төхөөрөмж /Хөвсгөл/	2021	2022	640.0	400.0
XIII.1.3.2	Боловсролын салбарын тоног төхөөрөмж /Улаанбаатар, Баянзүрх дүүрэг, 1, 2, 3, 7, 9, 10, 11, 12, 17, 19, 20, 21, 22, 23, 24, 27, 28 дугаар хороо/	2021	2022	1,100.0	805.0
XIII.1.3.3	Боловсролын салбарын тоног төхөөрөмж /Улаанбаатар, Баянгол дүүрэг/	2021	2022	2,000.0	1,375.0
XIII.1.3.4	Ерөнхий боловсролын сургуулийг цахим нэгдсэн системд холбох тоног төхөөрөмж /Улаанбаатар, Сүхбаатар дүүрэг/	2021	2022	850.0	550.0
	<i>Шинэ</i>			<i>50,090.0</i>	<i>37,410.0</i>
XIII.1.3.5	"Их соёл - Эх үндэс" төсөл хөтөлбөр /Дундговь, Говьсүмбэр/	2022	2022	1,000.0	1,000.0
XIII.1.3.6	Багш хөгжлийн танхимын тоног төхөөрөмж, тохижилт /Улаанбаатар, Чингэлтэй дүүрэг/	2022	2024	2,510.0	710.0
XIII.1.3.7	Боловсролын байгууллагуудын тоног төхөөрөмж /Төв/	2022	2023	1,700.0	700.0
XIII.1.3.8	Боловсролын салбарын тоног төхөөрөмж /Баянхонгор/	2022	2022	1,540.0	1,540.0
XIII.1.3.9	Боловсролын салбарын тоног төхөөрөмж /Улаанбаатар, Баянгол дүүрэг/	2022	2022	300.0	300.0
XIII.1.3.10	Боловсролын салбарын тоног төхөөрөмж /Улсын хэмжээнд/	2022	2022	15,000.0	15,000.0
XIII.1.3.11	Боловсролын салбарын тоног төхөөрөмж /Хөвсгөл/	2022	2022	300.0	300.0
XIII.1.3.12	Боловсролын хүртээмж, чанарыг сайжруулах тоног төхөөрөмж /Архангай/	2022	2022	400.0	400.0
XIII.1.3.13	Ерөнхий боловсролын сургуулийн сурагчдад зориулсан автобус /Улаанбаатар, Хан-Уул дүүрэг/	2022	2023	5,400.0	1,500.0
XIII.1.3.14	Ерөнхий боловсролын сургуулийн технологийн кабинетийн тоног төхөөрөмж /Увс, Тэс, Баруунтуруун, Улаангом сум/	2022	2022	150.0	150.0
XIII.1.3.15	Ерөнхий боловсролын сургуулийн тоног төхөөрөмж /Завхан/	2022	2022	120.0	120.0
XIII.1.3.16	Ерөнхий боловсролын сургуулийн хөгжмийн танхимын тоног төхөөрөмж /Завхан/	2022	2023	1,015.0	535.0
XIII.1.3.17	Ерөнхий боловсролын сургуулиудын анги танхим, багш нарын өрөөний тохижилт, тоног төхөөрөмж /Дархан-Уул, Дархан сум/	2022	2022	640.0	640.0
XIII.1.3.18	Ерөнхий боловсролын сургуулиудын сургалтын тоног төхөөрөмж /Дархан-Уул/	2022	2024	2,000.0	200.0
XIII.1.3.19	Малчдын хүүхдийн боловсролыг дэмжих хөтөлбөрийн тоног төхөөрөмж /Баянхонгор/	2022	2022	650.0	650.0
XIII.1.3.20	Сургуулийн барилгын уурын зуух, шугам /Архангай, Цэцэрлэг сум/	2022	2022	200.0	200.0
XIII.1.3.21	Сургуулийн гал тогооны тоног төхөөрөмжийн шинэчлэл /Улаанбаатар, Сонгинохайрхан дүүрэг, 12, 62, 67, 74, 76, 104, 105, 121, 129, 143, 151, 153, Ирээдүй, Өнөр, Хөгжил сургууль/	2022	2022	2,000.0	2,000.0
XIII.1.3.22	Сургуулийн өмнөх боловсролын байгууллагын тоног төхөөрөмж /Завхан/	2022	2022	500.0	500.0
XIII.1.3.23	Сургуулийн өмнөх боловсролын байгууллагын тоног төхөөрөмж /Улаанбаатар, Баянзүрх дүүрэг, 1, 2, 3, 7, 9, 10, 11, 12, 17, 19, 20, 21, 22, 23, 24, 27, 28 дугаар хороо/	2022	2023	2,200.0	1,000.0
XIII.1.3.24	Сургуулийн тоног төхөөрөмж /Баян-Өлгий, Өлгий сум, 1, 2, 3, 4, 5, 6, 8 дугаар сургууль/	2022	2022	165.0	165.0
XIII.1.3.25	Сургууль, цэцэрлэгийн тоног төхөөрөмж /Дундговь/	2022	2023	700.0	500.0
XIII.1.3.26	Сургууль, цэцэрлэгийн тоног төхөөрөмж /Өмнөговь/	2022	2022	450.0	450.0
XIII.1.3.27	Сургууль, цэцэрлэгийн тоног төхөөрөмж /Улаанбаатар, Сүхбаатар дүүрэг/	2022	2023	2,000.0	700.0
XIII.1.3.28	Цэцэрлэг, сургуулийн тоног төхөөрөмж /Улаанбаатар, Баянзүрх дүүрэг, 4, 5, 6, 8, 13, 14, 15, 16, 18, 25, 26 дугаар хороо/	2022	2022	500.0	500.0
XIII.1.3.29	Цэцэрлэгүүдийн биеийн тамирын талбайн тоног төхөөрөмж, тохижилт /Улаанбаатар, Чингэлтэй дүүрэг/	2022	2022	2,620.0	2,620.0
XIII.1.3.30	Ерөнхий боловсролын сургуулийн сурагчдын хоцрогдол арилгахад шаардлагатай тоног төхөөрөмж /Завхан/	2022	2022	130.0	130.0
XIII.1.3.31	Ерөнхий боловсролын сургуулийн физикийн лабораторийн тоног төхөөрөмж /Сэлэнгэ/	2022	2022	800.0	800.0
XIII.1.3.32	Сургуулийн автобус худалдан авах /Улаанбаатар, Баянзүрх дүүрэг, 27 дугаар хороо/	2022	2022	100.0	100.0
XIII.1.3.33	Сургуулийн өмнөх боловсрол болон ерөнхий боловсролын сургуулийг дэмжих тоног төхөөрөмж /Орхон, Баян Өндөр, Жаргалант сум/	2022	2023	3,000.0	2,000.0

Хуулийн дугаар	Төсөл, арга хэмжээний нэр, хүчин чадал, байршил	Хугацаа		Төсөвт өртөг	Санхүүжих дүн
		Эхлэх	Дуусах		
XIII.1.3.34	Цэцэрлэгийн гал тогооны тоног төхөөрөмжийн шинэчлэл /Улаанбаатар, Сонгинохайрхан дүүрэг, 38, 78, 99, 101, 104, 105, 106, 107, 111, 112, 113, 117, 118, 119, 125, 127, 163, 170, 176, 192, 214, 227, 252, 261, 264, 286, 294, 303, 306 дугаар цэцэрлэг/	2022	2022	2,000.0	2,000.0
XIII.2	Мэргэжлийн боловсрол, сургалтын байгууллага			20,629.9	5,712.0
XIII.2.1	I. Барилга байгууламж			20,329.9	5,412.0
	<i>Шилжих</i>			<i>20,329.9</i>	<i>5,412.0</i>
XIII.2.1.1	Мэргэжлийн сургалт, үйлдвэрлэлийн төвийн дотуур байр /Орхон/	2013	2022	3,473.9	100.0
XIII.2.1.2	Оюутны дотуур байрны барилга, 300 ор /Увс, Улаангом сум, Политехник коллеж/	2019	2022	6,369.8	2,886.4
XIII.2.1.3	Хөгжил политехник коллежийн барилга /Ховд, Жаргалант сум/	2018	2022	5,277.3	511.6
XIII.2.1.4	Хөдөө Аж Ахуйн Их Сургуулийн Мэргэжлийн сургалт, үйлдвэрлэлийн төвийн хичээлийн байр /Орхон, Баян-Өндөр сум/	2013	2022	5,208.9	1,914.1
XIII.2.2	II. Их засвар			300.0	300.0
	<i>Шинэ</i>			<i>300.0</i>	<i>300.0</i>
XIII.2.2.1	Политехникийн коллежийн барилгын дээврийн засвар /Дорнод/	2022	2022	300.0	300.0
XIII.3	Шинжлэх ухаан			147,757.5	22,127.4
XIII.3.1	I. Барилга байгууламж			142,757.5	20,425.3
	<i>Шилжих</i>			<i>142,757.5</i>	<i>20,425.3</i>
XIII.3.1.1	Шинжлэх ухааны хүрээлэнгүүдийн нэгдсэн цогцолбор /Улаанбаатар/	2020	2024	142,757.5	20,425.3
XIII.3.4	IV. ТЭЗҮ			5,000.0	1,702.1
	<i>Шинэ</i>			<i>5,000.0</i>	<i>1,702.1</i>
XIII.3.4.1	Эрдэнэт шинжлэх ухаан технологийн паркийн техник, эдийн засгийн үндэслэл /Орхон, Баян-Өндөр сум/	2022	2023	5,000.0	1,702.1
XIII.4.1	III. Тоног төхөөрөмж			400.0	400.0
	<i>Шинэ</i>			<i>400.0</i>	<i>400.0</i>
XIII.4.1.1	Боловсрол, шинжлэх ухааны салбарын тоног төхөөрөмж /Өвөрхангай/	2022	2022	400.0	400.0
XIV	СОЁЛЫН САЙД			505,269.9	123,241.1
XIV.1	I. Барилга байгууламж			434,352.1	88,036.9
	<i>Шилжих</i>			<i>379,619.8</i>	<i>68,393.6</i>
XIV.1.1	"Төв халх" дуулалт жүжгийн театр /Дундговь, Сайнцагаан сум/	2011	2023	10,543.7	1,000.0
XIV.1.2	Аймгийн хөгжимт драмын "Ойрад" театрын барилга /Увс, Улаангом сум/	2019	2023	10,526.6	1,702.1
XIV.1.3	Аймгийн хөгжимт драмын театрын барилга /Архангай, Эрдэнэбулган сум/	2012	2022	13,982.2	2,475.9
XIV.1.4	Ахмадын урлаг, соёлын төвийн барилга /Хөвсгөл, Мөрөн сум/	2021	2022	500.0	200.0
XIV.1.5	Байгалийн түүхийн музейн барилга /Улаанбаатар, Хан-Уул дүүрэг/	2020	2024	94,460.1	17,021.1
XIV.1.6	Дуу бүжгийн "Боржигин" чуулгын барилга /Говьсүмбэр/	2020	2023	7,609.8	1,578.0
XIV.1.7	Монголын Үндэсний археологи, палеонтологи, угсаатны музей, лаборатори /Төв, Зуунмод сум/	2021	2024	18,000.0	2,042.5
XIV.1.8	Музей, номын сангийн цогцолбор /Дархан-Уул, Дархан сум/	2021	2023	14,533.0	2,723.4
XIV.1.9	Музейн барилга /Дорнод, Хэрлэн сум/	2019	2022	3,363.3	895.7
XIV.1.10	Музейн барилга /Өвөрхангай, Арвайхээр сум/	2020	2022	5,889.1	2,889.1
XIV.1.11	Орон нутаг судлах музейн барилга /Хэнтий, Хэрлэн сум/	2020	2022	3,177.7	628.1
XIV.1.12	Орон нутгийн судлах музейн барилга /Говь-Алтай, Есөнбулаг сум/	2019	2022	2,942.9	1,842.9
XIV.1.13	Саран хөхөө театрын барилга, 700 суудал /Дорноговь, Сайншанд сум, 7 дугаар баг/	2021	2023	16,806.1	2,042.5
XIV.1.14	Соёл, урлагийн ордон, 500 суудал /Дорноговь, Замын-Үүд сум, 3 дугаар баг/	2021	2023	7,268.8	2,042.5
XIV.1.15	Соёлын төвийн барилга /Архангай, Булган сум/	2020	2022	1,332.5	182.5
XIV.1.16	Соёлын төвийн барилга /Архангай, Жаргалант сум/	2020	2022	1,507.7	357.7
XIV.1.17	Соёлын төвийн барилга /Архангай, Чулуут сум/	2020	2022	1,478.3	328.3
XIV.1.18	Соёлын төвийн барилга /Баян-Өлгий, Дэлүүн сум/	2019	2022	1,551.7	611.7
XIV.1.19	Соёлын төвийн барилга /Баянхонгор, Өлзийт сум/	2020	2022	1,300.0	300.0
XIV.1.20	Соёлын төвийн барилга /Говь-Алтай, Баян-Уул сум/	2019	2022	1,990.3	563.9
XIV.1.21	Соёлын төвийн барилга /Говь-Алтай, Цогт сум/	2019	2022	1,908.0	327.0
XIV.1.22	Соёлын төвийн барилга /Дундговь, Дэлгэрцогт сум/	2020	2022	1,237.2	237.2
XIV.1.23	Соёлын төвийн барилга /Өмнөговь, Ноён сум/	2012	2022	895.0	105.4
XIV.1.24	Соёлын төвийн барилга, 150 суудал /Говь-Алтай, Бугат сум/	2019	2022	1,925.3	606.2
XIV.1.25	Соёлын төвийн барилга, 150 суудал /Говь-Алтай, Тонхил сум/	2019	2022	1,971.9	1,111.0

Хуулийн дугаар	Төсөл, арга хэмжээний нэр, хүчин чадал, байршил	Хугацаа		Төсөвт өртөг	Санхүүжих дүн
		Эхлэх	Дуусах		
XIV.1.26	Соёлын төвийн барилга, 150 суудал /Говь-Алтай, Цээл сум/	2019	2022	1,908.3	736.7
XIV.1.27	Соёлын төвийн барилга, 200 суудал /Дорнод, Булган сум/	2020	2022	1,617.8	231.0
XIV.1.28	Соёлын төвийн барилга, 200 суудал /Завхан, Идэр сум/	2019	2022	1,699.8	635.5
XIV.1.29	Соёлын төвийн барилга, 200 суудал /Завхан, Нөмрөг сум/	2019	2022	1,200.0	750.0
XIV.1.30	Соёлын төвийн барилга, 200 суудал /Завхан, Түдэвтэй сум/	2019	2022	1,200.0	750.0
XIV.1.31	Соёлын төвийн барилга, 200 суудал /Хөвсгөл, Ренчинлхүмбэ сум/	2020	2022	1,776.1	926.1
XIV.1.32	Соёлын төвийн барилга, 240 суудал /Баянхонгор, Галуут сум/	2019	2022	1,970.0	98.6
XIV.1.33	Соёлын төвийн барилга, 240 суудал /Баянхонгор, Шинэжинст сум/	2019	2022	1,421.6	191.6
XIV.1.34	Соёлын төвийн барилга, 240 суудал /Булган, Бугат сум/	2021	2022	1,760.8	963.3
XIV.1.35	Соёлын төвийн барилга, 240 суудал /Хөвсгөл, Арбулаг сум/	2019	2022	1,789.4	604.7
XIV.1.36	Соёлын төвийн барилга, 240 суудал /Хэнтий, Мөрөн сум/	2020	2022	1,800.0	268.3
XIV.1.37	Соёлын төвийн барилга, 250 суудал /Дорнод, Баян-Уул сум/	2019	2022	1,797.0	115.6
XIV.1.38	Соёлын төвийн барилга, 250 суудал /Увс, Зүүнговь сум/	2018	2022	1,700.0	200.0
XIV.1.39	Соёлын төвийн барилга, 250 суудал /Увс, Цагаанхайрхан сум/	2018	2022	2,000.0	110.8
XIV.1.40	Соёлын төвийн барилга, 300 суудал /Баян-Өлгий, Бугат сум/	2019	2022	1,754.4	663.5
XIV.1.41	Соёлын төвийн барилга, 300 суудал /Баян-Өлгий, Толбо сум/	2020	2022	1,683.2	683.2
XIV.1.42	Соёлын төвийн барилга, 300 суудал /Баян-Өлгий, Улаанхус сум/	2019	2022	1,672.8	372.8
XIV.1.43	Соёлын төвийн барилга, 300 суудал /Сүхбаатар, Баяндэлгэр сум/	2021	2022	1,988.5	1,188.5
XIV.1.44	Соёлын төвийн барилга, 300 суудал /Хэнтий, Батширээт сум/	2021	2022	2,229.2	1,229.2
XIV.1.45	Соёлын төвийн барилга, 300 суудал /Хэнтий, Галшар сум/	2021	2022	2,510.3	1,660.3
XIV.1.46	Соёлын төвийн барилга, 300 суудал /Хэнтий, Цэнхэрмандал сум/	2021	2022	2,391.2	1,391.2
XIV.1.47	Соёлын төвийн барилга, 400 суудал /Хэнтий, Норовлин сум/	2020	2022	4,000.0	625.0
XIV.1.48	Соёлын төвийн барилга, соёлын заал, 400 суудал, номын сан, 45 суудал /Дундговь, Эрдэнэдалай сум/	2020	2022	2,332.0	532.0
XIV.1.49	Солийн Данзангийн нэрэмжит музей, цэцэрлэгт хүрээлэн /Архангай, Хотонт сум/	2019	2022	1,000.0	328.9
XIV.1.50	Үндэсний номын сангийн барилга /Улаанбаатар, Сүхбаатар дүүрэг/	2012	2022	19,900.0	2,081.8
XIV.1.51	Хан-Хэнтий чуулгын барилга /Хэнтий, Хэрлэн сум/	2011	2022	11,459.4	1,727.0
XIV.1.52	Хөгжимт жүжгийн театрын барилга, 800 суудал /Завхан, Улиастай сум/	2011	2022	13,492.0	1,633.5
XIV.1.53	Чингис хаан музейн барилга /Улаанбаатар, Чингэлтэй дүүрэг/	2020	2022	62,864.7	3,879.7
	Шинэ			54,732.3	19,643.3
XIV.1.54	Аймгийн номын сангийн барилга /Өмнөговь, Даланзадгад сум/	2022	2024	4,200.0	1,226.0
XIV.1.55	Кино театрын барилга /Ховд, Жаргалант сум/	2022	2023	2,453.8	1,400.0
XIV.1.56	Соёл, спортын төвийн барилга /Хөвсгөл, Цэцэрлэг сум/	2022	2023	5,000.0	1,000.0
XIV.1.57	Соёлын бүтээлч үйлдвэрлэлийн цогцолбор төсөл /Улаанбаатар, Баянзүрх дүүрэг/	2022	2023	3,450.0	2,042.5
XIV.1.58	Соёлын төвийн барилга /Өвөрхангай, Баруунбаян-Улаан сум/	2022	2022	500.0	500.0
XIV.1.59	Соёлын төвийн барилга /Өвөрхангай, Хужирт сум/	2022	2023	2,500.0	1,000.0
XIV.1.60	Соёлын төвийн барилга /Сэлэнгэ, Ерөө сум/	2022	2023	2,530.0	1,402.9
XIV.1.61	Соёлын төвийн барилга /Сэлэнгэ, Хүдэр сум/	2022	2022	2,530.0	2,530.0
XIV.1.62	Соёлын төвийн барилга буулгаж, шинээр барих, 250 суудал /Увс, Малчин сум/	2022	2023	3,750.0	1,000.0
XIV.1.63	Соёлын төвийн барилга шинээр барих, 300 суудал /Сүхбаатар, Онгон сум, 5 дугаар баг/	2022	2023	2,214.0	426.0
XIV.1.64	Соёлын төвийн барилга, 150 суудал /Дундговь, Дэлгэрхангай сум/	2022	2023	2,868.9	1,400.0
XIV.1.65	Соёлын төвийн барилга, 250 суудал /Говь-Алтай, Халиун сум/	2022	2024	2,292.1	200.0
XIV.1.66	Төв Монголын байгаль, түүх, соёлын цогцолборын барилга /Архангай, Эрдэнэбулган сум/	2022	2024	4,422.4	750.0
XIV.1.67	Олон угсаатны театрын барилга /Ховд, Жаргалант сум/	2022	2023	16,021.1	4,765.9
XIV.2	II. Их засвар			14,134.5	8,997.8
	Шилжих			5,012.0	1,062.0
XIV.2.1	Мөнгөнхараа чуулгын байрны их засвар, тоног төхөөрөмж /Сэлэнгэ, Мандал сум/	2020	2022	1,200.0	100.0
XIV.2.2	Соёлын ордны гадна тохижилт /Улаанбаатар, Сонгинохайрхан дүүрэг, 5 дугаар хороо/	2020	2022	2,362.0	362.0
XIV.2.3	Соёлын өвийн сэргээн засвар /Архангай, Өлзийт сум, Өөлд Бээсийн хийд/	2021	2022	150.0	50.0
XIV.2.4	Соёлын төвийн барилгын их засвар /Булган, Хишиг-Өндөр, Рашаант сум/	2021	2022	650.0	400.0

Хуулийн дугаар	Төсөл, арга хэмжээний нэр, хүчин чадал, байршил	Хугацаа		Төсөвт өртөг	Санхүүжих дүн
		Эхлэх	Дуусах		
XIV.2.5	Соёлын төвийн барилгын их засвар /Говь-Алтай, Дэлгэр сум/	2021	2022	250.0	50.0
XIV.2.6	Соёлын төвийн барилгын их засвар /Говь-Алтай, Чандмань сум/	2021	2022	250.0	50.0
XIV.2.7	Соёлын төвийн барилгын их засвар /Говь-Алтай, Эрдэнэ сум/	2021	2022	150.0	50.0
	Шинэ			9,122.5	7,935.8
XIV.2.8	Богд хааны ордон, музейн сэргээн засвар /Улаанбаатар, Хан-Уул дүүрэг/	2022	2022	2,617.5	2,617.5
XIV.2.9	Соёлын өвийн барилга байгууламжийн сэргээн засвар /Архангай, Өлзийт сум, Алтан Зуу хийд/	2022	2022	500.0	500.0
XIV.2.10	Улсын Драмын Эрдмийн Театрын барилгын их засвар /Улаанбаатар, Сүхбаатар дүүрэг/	2022	2023	2,373.4	1,186.7
XIV.2.11	Улсын Дуурь Бүжгийн Эрдмийн театрын барилгын их засвар /Улаанбаатар, Сүхбаатар дүүрэг/	2022	2022	1,908.1	1,908.1
XIV.2.12	Чойжин ламын сүм музейн сэргээн засвар /Улаанбаатар, Сүхбаатар дүүрэг/	2022	2022	1,723.5	1,723.5
XIV.3	III. Тоног төхөөрөмж			54,428.5	24,101.6
	Шилжих			15,250.0	4,175.0
XIV.3.1	Соёлын төвийн тоног төхөөрөмж /Булган/	2021	2022	250.0	175.0
XIV.3.2	Чингис хаан музейн үзмэрүүдийг сэргээн засварлах, сан хөмрөгийг нэмэгдүүлэх /Улаанбаатар, Чингэлтэй дүүрэг/	2021	2022	10,000.0	3,000.0
XIV.3.3	Чингис хаан музейн шилэн хорго, витрин, тоног төхөөрөмж /Улаанбаатар, Чингэлтэй дүүрэг/	2021	2022	5,000.0	1,000.0
	Шинэ			39,178.5	19,926.6
XIV.3.4	"Хүүхэд залуучуудын театр"-ын тоног төхөөрөмж /Улаанбаатар, Сонгинохайрхан дүүрэг/	2022	2023	5,000.0	2,042.5
XIV.3.5	Музейн камер болон дохиолол хамгааллын систем /Улсын хэмжээнд/	2022	2022	2,045.7	2,045.7
XIV.3.6	Соёлын өвийн үндэсний төвийн тоног төхөөрөмж /Улаанбаатар, Хан-Уул дүүрэг/	2022	2022	638.9	638.9
XIV.3.7	Орон нутаг судлах музейн тоног төхөөрөмж /Хэнтий, Хэрлэн сум/	2022	2022	3,000.0	3,000.0
XIV.3.8	Соёлын салбарт шинээр ашиглалтад орсон болон бусад барилга байгууламжийн тоног төхөөрөмж /Улсын хэмжээнд/	2022	2022	1,621.9	1,621.9
XIV.3.9	Соёлын салбарын тоног төхөөрөмж /Өвөрхангай/	2022	2022	100.0	100.0
XIV.3.10	Соёлын төвийн тоног төхөөрөмж /Завхан/	2022	2022	185.0	185.0
XIV.3.11	Соёлын төвийн тоног төхөөрөмж /Өмнөговь, Мандал-Овоо сум/	2022	2022	40.0	40.0
XIV.3.12	Үндэсний номын сангийн өргөтгөлийн тоног төхөөрөмж /Улаанбаатар, Сүхбаатар дүүрэг/	2022	2023	11,000.0	4,085.1
XIV.3.13	Чингис хаан музейн тавилга, тоног төхөөрөмж /Улаанбаатар, Чингэлтэй дүүрэг/	2022	2023	15,507.0	6,127.6
XIV.3.14	Номын сангийн тоног төхөөрөмж /Баян-Өлгий, Өлгий сум/	2022	2022	40.0	40.0
XIV.4	IV. ТЭЗҮ			2,354.8	2,104.8
	Шинэ			2,354.8	2,104.8
XIV.4.1	Занабазарын нэрэмжит дүрслэх урлагийн музейн сэргээн засвар, их засварын зураг төсөв /Улаанбаатар, Чингэлтэй дүүрэг/	2022	2022	200.0	200.0
XIV.4.2	Улсын төв номын сангийн барилгын хүчитгэл, их засварын зураг төсөв /Улаанбаатар, Сүхбаатар дүүрэг/	2022	2022	350.0	350.0
XIV.4.3	Хүүхдийн номын сан, хүүхэлдэйн театрын цогцолбор барилгын зураг төсөв /Улаанбаатар, Чингэлтэй дүүрэг/	2022	2022	1,304.8	1,304.8
XIV.4.4	Үндэсний соёл, аялал жуулчлалын цогцолборын техник, эдийн засгийн үндэслэл /Улаанбаатар, Баянгол дүүрэг, 16 дугаар хороо/	2022	2023	500.0	250.0
XV	ЗАМ, ТЭЭВРИЙН ХӨГЖЛИЙН САЙД			1,301,159.9	317,272.0
XV.1	Авто зам			1,238,511.0	281,353.6
XV.1.1	I. Барилга байгууламж			1,222,499.7	274,070.6
	Шилжих			421,925.1	131,210.8
XV.1.1.1	FM-104.5 радиогийн хажуугийн 250 метр замыг асфальтан зам болгох, сансрын колонкийн арын төв зам хүртэлх /Улаанбаатар, Баянзүрх дүүрэг/	2016	2023	500.0	172.6
XV.1.1.2	Аймгийн төвийн хатуу хучилттай авто зам /Дархан-Уул, Дархан сум, 1, 2, 8 дугаар баг/	2021	2022	3,500.0	2,135.1
XV.1.1.3	Аймгийн төвийн хатуу хучилттай авто зам, 1.8 км /Булган, Булган сум, 4 дүгээр баг, Зүүн түрүү/	2019	2022	1,680.0	169.7
XV.1.1.4	Аймгийн төвийн хатуу хучилттай авто зам, 2 дахь үе шат /Дархан-Уул, Дархан сум, 6, 7 дугаар баг/	2021	2022	2,143.5	1,142.6
XV.1.1.5	Аймгийн төвийн хатуу хучилттай авто зам, 2.8 км /Увс, Улаангом сум, 12 дугаар баг/	2019	2022	3,000.0	260.3

Хуулийн дугаар	Төсөл, арга хэмжээний нэр, хүчин чадал, байршил	Хугацаа		Төсөвт өртөг	Санхүүжих дүн
		Эхлэх	Дуусах		
XV.1.1.6	Аймгийн төвийн хатуу хучилттай авто зам, 3.1 км /Баян-Өлгий, Өлгий сум/	2021	2022	2,800.0	1,778.3
XV.1.1.7	Аймгийн төвийн хатуу хучилттай авто зам, 3.3 км /Дархан-Уул, Дархан сум, 6, 7 дугаар баг/	2019	2022	4,100.0	283.2
XV.1.1.8	Аймгийн төвийн хатуу хучилттай авто зам, 3.6 км /Орхон, Баян-Өндөр сум, Дэнж, Эрдэнэ баг/	2019	2022	2,894.0	248.6
XV.1.1.9	Аймгийн төвийн хатуу хучилттай авто зам, дугуйн зам, 5.5 км /Дорнод, Хэрлэн сум/	2019	2022	10,900.0	439.8
XV.1.1.10	Багануур-Мөнгөнморьт чиглэлийн хатуу хучилттай авто зам, 60 км /Төв, Мөнгөнморьт сум/	2019	2023	48,000.0	4,419.8
XV.1.1.11	Баруун-Урт сумын 5 дугаар тойргийн авто зам, 5.65 км /Сүхбаатар, Баруун-Урт сум/	2021	2023	3,931.2	1,215.6
XV.1.1.12	Баруун-Урт хотын 1 дүгээр баг, цэргийн анги, ахмадын амралт, сувилал орчмын хэсэгчилсэн авто зам, 3.03 км /Сүхбаатар, Баруун-Урт сум/	2021	2022	2,888.0	1,869.3
XV.1.1.13	Баянхошууны Баруун салааны авто замаас цэцэрлэг, сургуулийн цогцолбор хүртэлх авто зам, 1.0 км /Улаанбаатар, Сонгинохайрхан дүүрэг, 24 дүгээр хороо/	2020	2022	1,395.5	595.5
XV.1.1.14	Гачууртын авто замын төгсгөлөөс зүүн тийш үргэлжлэх авто зам, 4.7 км /Улаанбаатар, Баянзүрх дүүрэг, 20 дугаар хороо/	2021	2023	5,829.5	2,042.5
XV.1.1.15	Гудамж төсөл /Завхан, Улиастай сум/	2019	2022	9,800.0	310.0
XV.1.1.16	Гэр хорооллын дундах авто замын дэд бүтцийг сайжруулах, шинэчлэх /Улаанбаатар, Чингэлтэй дүүрэг/	2021	2022	3,000.0	2,000.0
XV.1.1.17	Даланжаргалан-Бор-Өндөр чиглэлийн хатуу хучилттай авто зам, 50 км /Хэнтий, Бор-Өндөр сум/	2019	2022	49,368.2	15,543.0
XV.1.1.18	Дархан-Шарын гол чиглэлийн хатуу хучилттай авто зам /Дархан-Уул, Шарын гол сум/	2019	2022	47,906.1	25,307.3
XV.1.1.19	Дөмөг захын уулзвараас 6 дугаар хороолол хүртэлх авто замын өргөтгөл, 2.1 км /Орхон, Баян-Өндөр сум/	2018	2023	6,158.9	25.9
XV.1.1.20	Дүүргийн соёлын төв дагуух хатуу хучилттай авто зам, 1.6 км /Улаанбаатар, Сонгинохайрхан дүүрэг, 5 дугаар хороо/	2020	2022	1,800.0	200.0
XV.1.1.21	Ентүм зочид буудлаас 3, 4 дүгээр байрны хойд талын уулзвар хүртэлх авто зам, Хийдийн 60 автомашины зогсоол, Жинст баг, Хөгжил хорооллын доод талаас 3, 4 дүгээр гудамжинд хатуу хучилттай авто зам /Говь-Алтай, Есөнбулаг сум/	2021	2022	3,200.0	1,486.0
XV.1.1.22	Зуунмод сумын төвөөс Хөшигийн хөндийн шинэ нисэх онгоцны буудал чиглэлийн авто зам /Төв, Зуунмод сум/	2021	2022	8,161.7	6,916.9
XV.1.1.23	Зүүн салааны автобусны эцсийн буудлаас Богинын ам, Ухнын амын уулзвар хүртэлх хатуу хучилттай авто зам, 2.4 км /Улаанбаатар, Сонгинохайрхан дүүрэг, 25 дугаар хороо/	2019	2022	2,500.0	160.6
XV.1.1.24	Мянганы замын хэвтээ тэнхлэгийн Орхон гол-Их тамир чиглэлийн гүүр, авто замын ажлын эхлэл, 63 км /Архангай/	2019	2023	69,000.0	6,916.2
XV.1.1.25	Нисэх буудлын авто замын уулзвараас сумын төв хүртэлх авто зам, 6.7 км, сумын төвийн хатуу хучилттай авто зам /Завхан, Алдархаан сум/	2019	2023	5,843.2	1,115.8
XV.1.1.26	Ривер Хиллс хотхоноос Зайсангийн гудамж хүртэлх авто зам, зогсоол, 1 км /Улаанбаатар, Хан-Уул дүүрэг, 11 дүгээр хороо/	2019	2022	1,500.0	29.8
XV.1.1.27	Сумын төвийн 8 дугаар багийг 1 дүгээр багтай холбох авто замын гүүрэн гарц /Дархан-Уул, Дархан сум/	2018	2022	7,400.0	6,142.4
XV.1.1.28	Сумын төвийн авто зам, 3.2 км /Төв, Эрдэнэсант сум/	2019	2022	1,631.3	281.3
XV.1.1.29	Сумын төвийн авто зам, 7 км /Архангай, Өндөр-Улаан сум/	2021	2023	6,300.0	3,000.0
XV.1.1.30	Сумын төвийн бетон авто зам, 8.7 км /Хөвсгөл, Тариалан сум/	2020	2023	10,294.4	2,749.7
XV.1.1.31	Сумын төвийн хатуу хучилттай авто зам /Баян-Өлгий, Улаанхус сум/	2020	2023	4,597.5	1,494.3
XV.1.1.32	Сумын төвийн хатуу хучилттай авто зам /Ховд, Жаргалант сум, Баатархайрхан, Бичиг баг/	2020	2022	913.0	112.0
XV.1.1.33	Сумын төвийн хатуу хучилттай авто зам, 1.7 км /Булган, Сайхан сум/	2021	2022	1,033.6	533.6
XV.1.1.34	Сумын төвийн хатуу хучилттай авто зам, 2 км /Дундговь, Эрдэнэдалай сум/	2019	2022	1,800.0	554.9
XV.1.1.35	Сумын төвийн хатуу хучилттай авто зам, 3 км /Завхан, Их-Уул сум/	2019	2023	2,000.0	254.5
XV.1.1.36	Толгойтын замаас Хүнсчдийн гудамжтай холбох хатуу хучилттай авто зам, 0.8 км /Улаанбаатар, Сонгинохайрхан дүүрэг, 4 дүгээр хороо/	2020	2022	1,200.0	50.0
XV.1.1.37	Тоосгоны 20 дугаар гудамжнаас Хангай зах хүртэлх хатуу хучилттай авто зам, 1 км /Улаанбаатар, Сонгинохайрхан дүүрэг, 6 дугаар хороо/	2020	2022	1,500.0	50.0

Хуулийн дугаар	Төсөл, арга хэмжээний нэр, хүчин чадал, байршил	Хугацаа		Төсөвт өртөг	Санхүүжих дүн
		Эхлэх	Дуусах		
XV.1.1.38	Ханын материал орчмын орон сууцны хорооллын доторх хатуу хучилттай авто зам, 0.93 км /Улаанбаатар, Сонгинохайрхан дүүрэг, 6 дугаар хороо/	2018	2022	1,098.2	542.6
XV.1.1.39	Хархорин-Цэцэрлэг чиглэлийн А0602 дугаартай авто замаас Өгийнуур-Батцэнгэл-Ихтамир чиглэлийн А27 дугаартай мянганы замын хэвтээ тэнхлэгийн авто зам хүртэлх авто замын ажлын эхлэл /Архангай/	2021	2023	6,000.0	2,700.0
XV.1.1.40	Хонгор сумаас Салхит баг хүртэлх авто зам, 13.1 км /Дархан-Уул, Хонгор сум/	2020	2022	7,809.9	6,222.8
XV.1.1.41	Хороодын дундах хайрган авто зам, явган хүний зам, гэрэлтүүлэг /Улаанбаатар, Баянзүрх дүүрэг, 1, 2, 3, 7, 9, 10, 11, 12, 17, 19, 20, 21, 22, 23, 24, 27, 28 дугаар хороо/	2021	2023	4,500.0	2,000.0
XV.1.1.42	Хороодын дундах хатуу хучилттай авто зам, 3.6 км /Улаанбаатар, Сонгинохайрхан дүүрэг, 30, 31 дүгээр хороо/	2019	2023	3,600.0	145.3
XV.1.1.43	Хорооллын доторх авто зам /Улаанбаатар, Чингэлтэй дүүрэг, 15 дугаар хороо/	2020	2022	1,000.0	48.7
XV.1.1.44	Хорооллын доторх чулуун болон асфальтан зам /Улаанбаатар, Чингэлтэй дүүрэг, 12 дугаар хороо/	2020	2022	610.0	100.0
XV.1.1.45	Хорооны доторх авто зам /Улаанбаатар, Чингэлтэй дүүрэг, 13 дугаар хороо/	2020	2022	400.0	100.0
XV.1.1.46	Хялганат-Хангал чиглэлийн эхлэлийн хатуу хучилттай авто зам, 10 км /Булган, Хангал сум, Хялганат тосгон/	2021	2023	5,000.0	2,000.0
XV.1.1.47	Чингис хот - Дадал сум чиглэлийн хатуу хучилттай авто замын үргэлжлэл, 50 км /Хэнтий/	2020	2022	46,006.1	23,506.1
XV.1.1.48	Эмээлт Шонхор худалдааны төвөөс Хурганы хэсэг хүртэлх хатуу хучилттай авто зам /Улаанбаатар, Сонгинохайрхан дүүрэг, 32 дугаар хороо/	2020	2022	2,231.3	1,338.3
XV.1.1.49	Нисэхийн эцсийн автобусны буудлаас Сонсголонгийн төв зам хүртэлх хатуу хучилттай авто зам /Улаанбаатар, Хан-Уул дүүрэг, 16 дугаар хороо	2020	2023	3,200.0	500.0
	Шинэ			800,574.6	142,859.8
XV.1.1.50	Аймгийн төв доторх авто замын шинэчлэл, засвар /Дархан-Уул, Дархан сум/	2022	2023	9,000.0	2,723.4
XV.1.1.51	Аймгийн төвийн хатуу хучилттай авто зам, 10 км /Говь-Алтай, Есөнбулаг сум/	2022	2023	10,001.9	2,042.5
XV.1.1.52	Аймгийн шинэ суурьшлын бүсийн хатуу хучилттай авто зам, 10 км /Баянхонгор, Баянхонгор сум/	2022	2023	8,000.0	2,042.5
XV.1.1.53	Баян-Уул сумаас Ульхан боомт хүртэлх хатуу хучилттай авто зам, 50 км /Дорнод, Баян-Уул сум/	2022	2024	49,820.0	6,127.6
XV.1.1.54	Гэр хорооллын доторх хатуу хучилттай авто зам /Дархан-Уул, Дархан сум/	2022	2023	12,000.0	2,723.4
XV.1.1.55	Дорнод аймгийн Хэрлэн сумаас Хавиргын боомт чиглэлийн хатуу хучилттай авто зам, 124.5 км /Дорнод/	2022	2025	114,044.9	14,197.7
XV.1.1.56	Зэвсэгт хүчний 338 дугаар анги хүртэлх хатуу хучилттай авто зам /Сүхбаатар, Баруун-Урт сум/	2022	2022	347.8	347.8
XV.1.1.57	Норовлин сумаас Баян-Уул чиглэлийн хатуу хучилттай авто зам, 71 км /Хэнтий, Норовлин сум, Дорнод, Баян-уул сум/	2022	2024	66,740.0	7,148.9
XV.1.1.58	Орон сууцны Залуус хорооллын доторх хатуу хучилттай авто зам, 1.09 км /Дорнод, Хэрлэн сум, 1 дүгээр баг/	2022	2022	1,500.0	1,500.0
XV.1.1.59	Орхон-Хишиг-Өндөр-Гурванбулаг сум чиглэлийн хатуу хучилттай авто замын үргэлжлэл, 31.08 км /Булган, Хишиг-Өндөр сум/	2022	2023	29,900.0	7,210.1
XV.1.1.60	Өндөр-Улаан багийн Донгой багаас Чулуут сум хүртэлх хатуу хучилттай авто зам, 65.8 км /Архангай, Ихтамир, Чулуут сум/	2022	2023	39,456.3	9,518.2
XV.1.1.61	Өндөрхаан-Норовлин чиглэлийн хатуу хучилттай авто замын үргэлжлэл, 130 км /Хэнтий, Батноров, Норовлин сум/	2022	2025	109,129.0	17,021.1
XV.1.1.62	Сайншанд-Замын-Үүд чиглэлийн авто замаас Өргөн сум хүртэлх хатуу хучилттай авто замын үргэлжлэл /Дорноговь, Сайншанд сум/	2022	2023	3,700.0	1,777.2
XV.1.1.63	Сумын доторх авто замын шинэчлэл, өргөтгөл /Өвөрхангай, Арвайхээр, Хархорин сум/	2022	2022	1,500.0	1,500.0
XV.1.1.64	Сумын төв хүртэлх хатуу хучилттай авто зам, 9.2 км /Сэлэнгэ, Хүдэр сум/	2022	2023	9,000.0	3,063.8
XV.1.1.65	Сумын төвийн авто замын шинэчлэл /Сэлэнгэ, Цагааннуур сум/	2022	2023	925.4	400.0
XV.1.1.66	Сумын төвийн хатуу хучилттай авто зам /Архангай, Тариат сум/	2022	2023	2,500.0	800.0
XV.1.1.67	Сумын төвийн хатуу хучилттай авто зам /Архангай, Хангай сум/	2022	2023	2,500.0	800.0
XV.1.1.68	Сумын төвийн хатуу хучилттай авто зам /Баян-Өлгий, Алтай сум/	2022	2023	2,500.0	1,000.0

Хуулийн дугаар	Төсөл, арга хэмжээний нэр, хүчин чадал, байршил	Хугацаа		Төсөвт өртөг	Санхүүжих дүн
		Эхлэх	Дуусах		
XV.1.1.69	Сумын төвийн хатуу хучилттай авто зам /Сүхбаатар, Баруун-Урт сум/	2022	2022	1,234.0	1,234.0
XV.1.1.70	Сумын төвийн хатуу хучилттай авто зам /Ховд, Алтай сум/	2022	2023	1,100.0	600.0
XV.1.1.71	Сумын төвийн хатуу хучилттай авто зам /Хөвсгөл, Цагаан-Уул сум/	2022	2022	1,100.0	1,100.0
XV.1.1.72	Сумын төвийн хатуу хучилттай авто зам, 2.5 км /Сүхбаатар, Халзан сум/	2022	2022	1,894.9	1,894.9
XV.1.1.73	Сумын төвийн хатуу хучилттай авто зам, 1.8 км /Булган, Дашинчилэн сум/	2022	2023	1,500.0	800.0
XV.1.1.74	Сумын төвийн хатуу хучилттай авто зам, 3.5 км /Хэнтий, Дадал сум/	2022	2023	5,000.0	1,800.0
XV.1.1.75	Сумын төвийн хатуу хучилттай авто зам, 3.6 км, 4 замын уулзвар /Сүхбаатар, Мөнххаан сум/	2022	2023	3,589.6	1,702.1
XV.1.1.76	Сумын төвийн хатуу хучилттай авто зам, 6.9 км /Говьсүмбэр, Шивээговь сум/	2022	2024	5,355.6	1,000.0
XV.1.1.77	Сумын төвийн хатуу хучилттай авто зам, явган хүний зам, гэрэлтүүлэг, шугам сүлжээний хамгаалалт, өөрчлөлтийн ажил, 2.3 км /Баян-Өлгий, Толбо сум/	2022	2023	2,976.5	1,300.0
XV.1.1.78	Товцог баг хүртэлх дугуйн зам /Завхан, Улиастай сум/	2022	2022	300.0	300.0
XV.1.1.79	Төв аймгийн Угтаалцайдам, Цээл, Заамар сумдыг холбох хатуу хучилттай авто зам, 122.4 км /Төв, Угтаалцайдам, Цээл, Заамар сум/	2022	2025	115,862.7	17,021.1
XV.1.1.80	Улаанбаатар-Дархан чиглэлийн авто замаас Борнуур сумын Дуган хад ам хүртэлх хатуу хучилттай авто зам, 8.5 км /Төв, Борнуур сум/	2022	2023	8,500.0	2,042.5
XV.1.1.81	Улаанбаатар-Чингис хот чиглэлийн авто замаас Өмнөдэлгэр сум хүртэлх хатуу хучилттай авто зам, 52.5 км /Хэнтий, Жаргалтхаан, Өмнөдэлгэр сум/	2022	2023	53,910.0	3,404.2
XV.1.1.82	Улаан-Уул тойрсон авто зам, явган хүний зам болон унадаг дугуй, гүйлтийн зам талбай /Увс, Улаангом сум/	2022	2023	5,103.8	1,520.0
XV.1.1.83	Уурхай, Сагсай сум чиглэлийн авто зам, гэрэлтүүлэг, шугам сүлжээ, 1.6 км /Баян-Өлгий, Өлгий, Сагсай сум/	2022	2023	1,850.4	1,000.0
XV.1.1.84	Ховд-Алтай чиглэлийн авто замаас Чандмань сум хүртэлх хатуу хучилттай авто зам, 56.9 км /Ховд/	2022	2023	43,597.0	10,505.4
XV.1.1.85	Хужирт-Бат-Өлзий чиглэлийн хатуу хучилттай авто зам, 49 км /Өвөрхангай/	2022	2025	51,600.0	7,489.3
XV.1.1.86	Аймгийн төвийн авто замын ажил /Говьсүмбэр, Сүмбэр сум/	2022	2023	3,300.0	1,000.0
XV.1.1.87	3 дугаар 10 жилийн тойргоос -Улиасны хэвийн урд уулзвар- "ТНХ" ХХК-ийн уулзвар- галын 4 зам хүртэлх зүүн тойруугийн явган зам, унадаг дугуйн замын шинэчлэл /Увс, Улаангом сум/	2022	2023	2,000.0	1,000.0
XV.1.1.88	Баруун чиглэлд авто замаас Аргалант сумын төв хүртэлх авто зам, 7.1 км /Төв/	2022	2023	8,434.7	1,702.1
XV.1.1.89	Сумын төвийн хатуу хучилттай авто зам /Баян-Өлгий, Алтанцөгц сум/	2022	2023	3,500.0	1,000.0
XV.1.1.90	Хархорин-Цэцэрлэг чиглэлийн А0602 дугаартай авто замаас Өгийнуур-Батцэнгэл-Ихтамир чиглэлийн А27 дугаартай мянганы замын хэвтээ тэнхлэгийн авто зам хүртэлх авто замын ажлын 2 дугаар хэсэг, 7 км /Архангай/	2022	2023	6,300.0	1,500.0
XV.1.2	II. Их засвар			10,324.9	4,566.5
	<i>Шилжих</i>			<i>6,335.0</i>	<i>1,921.5</i>
XV.1.2.1	Авто зам сайжруулалт, 70 км /Увс, Ховд сум, Даваан хар/	2020	2022	100.0	44.2
XV.1.2.2	Авто замын засвар, шинэчлэл /Ховд, Чандмань сум/	2020	2022	500.0	463.2
XV.1.2.3	Автобусны буудлын зогсоолын шинэчлэл /Улаанбаатар, Сүхбаатар дүүрэг, 11, 12, 13, 14, 15, 16, 17, 18, 19, 20 дугаар хороо/	2021	2022	1,000.0	379.4
XV.1.2.4	Гэр хорооллын дундах зам засвар, тохижилт /Улаанбаатар, Чингэлтэй дүүрэг, 7, 8, 9, 10, 11 дүгээр хороо/	2020	2022	500.0	45.0
XV.1.2.5	Нийтийн эзэмшлийн гудамж, явган хүний замын засвар, өргөтгөл, шинэчлэл /Улаанбаатар, Баянгол дүүрэг, 8, 10, 12, 13, 14, 22 дугаар хороо/	2020	2022	700.0	127.1
XV.1.2.6	Хороодын дундын Авто болон явган замын шинэчлэл /Улаанбаатар, Баянгол дүүрэг, 17, 18, 19 дүгээр хороо/	2020	2022	480.0	479.1
XV.1.2.7	Хорооллын авто замын шинэчлэл, өргөтгөл /Улаанбаатар, Чингэлтэй дүүрэг, 13, 14, 15 дугаар хороо/	2020	2022	2,000.0	174.4
XV.1.2.8	Хорооллын доторх авто замын засвар, шинэчлэл /Улаанбаатар, Баянгол дүүрэг, 8 дугаар хороо, 6, 8, 9А, 9Б, 10, 11, 12, 13 дугаар байр/	2020	2022	355.0	101.4
XV.1.2.9	Хөх эргийн авто замын засвар /Увс, Өндөрхангай сум/	2020	2023	700.0	107.7

Хуулийн дугаар	Төсөл, арга хэмжээний нэр, хүчин чадал, байршил	Хугацаа		Төсөвт өртөг	Санхүүжих дүн
		Эхлэх	Дуусах		
	<i>Шинэ</i>			3,989.9	2,645.0
XV.1.2.10	Сумын төвийн доторх авто замын их засвар /Дархан-Уул, Орхон сум/	2022	2023	2,689.9	1,345.0
XV.1.2.11	Сумын төвийн хатуу хучилттай авто замын засвар, шинэчлэл, 1.4 км /Дархан-Уул, Шарын гол сум/	2022	2022	1,300.0	1,300.0
XV.1.4	IV. ТЭЗҮ			5,686.4	2,716.5
	<i>Шилжих</i>			4,096.4	1,126.5
XV.1.4.1	Нөмрөг-Сонгино чиглэлийн 167 км авто замаас Арцсуурь хилийн боомт хүртэлх хатуу хучилттай авто замын зураг төсөв /Завхан/	2021	2023	1,000.0	126.5
XV.1.4.2	Улаанбаатар - Дархан чиглэлийн 204.6 км авто замын техник эдийн засгийн үндэслэл болон инженерийн нарийвчилсан зураг төсөл боловсруулах ажлын үлдэгдэл санхүүжилт	2017	2023	3,096.4	1,000.0
	<i>Шинэ</i>			1,590.0	1,590.0
XV.1.4.3	Баруун 4 замын уулзварын өргөтгөл, 3 дугаар 10 жилийн тойрог хүртэлх авто замын шинэчлэлийн зураг төсөв /Увс, Улаангом сум/	2022	2022	80.0	80.0
XV.1.4.4	Дүүрэгт шинээр баригдах авто замын зураг төсөв /Улаанбаатар, Баянгол дүүрэг/	2022	2022	600.0	600.0
XV.1.4.5	Увс нуур-Улаангом чиглэлийн 25.84 км хатуу хучилттай авто замын зураг төсөв /Увс, Улаангом сум/	2022	2022	610.0	610.0
XV.1.4.6	Хэрээтийн даваа, Бийжийн даваа, Бор бургасын давааны зам засварын зураг төсөв /Хөвсгөл, Цагаан-Үүр, Чандмань-Өндөр сум/	2022	2022	300.0	300.0
XV.2	Гүүр			44,236.3	26,894.7
XV.2.1	I. Барилга байгууламж			43,976.3	26,634.7
	<i>Шилжих</i>			23,527.8	13,687.3
XV.2.1.1	Мандалын голын төмөр бетон гүүрийн шинэчлэл /Төв, Батсүмбэр сум/	2021	2022	1,034.9	70.1
XV.2.1.2	Онон голын төмөр бетон гүүр, 209.0 у/м /Хэнтий, Батширээт сум/	2021	2023	6,400.0	3,200.0
XV.2.1.3	Орхон голын төмөр бетон гүүр /Сэлэнгэ, Орхонтуул сум/	2020	2022	5,500.0	4,500.0
XV.2.1.4	Улз голын төмөр бетон гүүр /Дорнод, Чулуунхороот сум/	2021	2022	2,500.0	1,797.8
XV.2.1.5	Хануй голын төмөр бетон гүүр /Архангай, Хайрхан сум/	2021	2022	3,500.0	2,970.5
XV.2.1.6	Хяраан голын гүүр /Сэлэнгэ, Алтанбулаг сум, 3 дугаар баг/	2020	2022	592.9	298.9
XV.2.1.7	Чоно харайхын гүүр /Ховд, Дөргөн сум/	2020	2022	1,500.0	200.0
XV.2.1.8	Ээвийн голын 66.24 у/м төмөр бетон гүүр /Говь-Алтай, Шарга сум/	2020	2022	2,500.0	650.0
	<i>Шинэ</i>			20,448.6	12,947.4
XV.2.1.9	Бархын голын төмөр бетон гүүр, 121.3 у/м, хайрган зам, 1.2 км /Хэнтий, Батширээт сум/	2022	2023	4,314.4	1,500.0
XV.2.1.10	Бетон гүүр /Баян-Өлгий, Улаанхус сум, Хөх хөтөл баг/	2022	2023	1,000.0	343.0
XV.2.1.11	Дасгалын төмөрбетон гүүр, 35 у/м /Архангай, Тариат сум, Мөрөн баг/	2022	2022	1,600.0	1,600.0
XV.2.1.12	Тоорцог толгойн төмөр бетон гүүр /Баян-Өлгий, Бугат сум/	2022	2023	5,800.0	1,770.2
XV.2.1.13	Туул голын хойд болон дунд салаан дээрх төмөр бетон гүүр /Төв, Алтанбулаг сум/	2022	2022	2,327.1	2,327.1
XV.2.1.14	Улз голын төмөр бетон гүүр, 48 у/м /Дорнод, Дашбалбар сум/	2022	2022	1,906.1	1,906.1
XV.2.1.15	Алтай хотхон Нарны хорооллын дундах төв авто зам дээгүүрх явган хүний гүүрэн гарц /Улаанбаатар, Баянгол дүүрэг/	2022	2022	1,453.2	1,453.2
XV.2.1.16	Баруун голын бетон гүүр, 10 у/м /Увс, Өлгий сум/	2022	2022	300.0	300.0
XV.2.1.17	Нарны хорооллоос хойших төмөр зам дээгүүрх явган хүний гүүрэн гарц /Улаанбаатар, Баянгол дүүрэг/	2022	2022	1,447.8	1,447.8
XV.2.1.18	Хангилцагийн голын модон гүүр /Увс, Цагаанхайрхан сум/	2022	2022	300.0	300.0
XV.2.4	IV. ТЭЗҮ			260.0	260.0
	<i>Шинэ</i>			260.0	260.0
XV.2.4.1	Туруун голын 107 у/м бетон гүүрийн зураг төсөв /Увс, Баруунтуруун сум/	2022	2022	160.0	160.0
XV.2.4.2	Хэрлэн голын гүүрийн зураг төсөв /Төв, Мөнгөнморьт сум/	2022	2022	100.0	100.0
XV.3	Тээвэр			18,412.6	9,023.8
XV.3.1	I. Барилга байгууламж			16,870.6	8,022.0
	<i>Шилжих</i>			8,555.3	4,522.0
XV.3.1.1	Дэлүүн болдог нисэх буудлын барилга /Хэнтий, Дадал сум/	2020	2022	8,475.3	4,475.3
XV.3.1.2	Нийтийн тээврийн автобусны буудал, 10 байрлал /Говь-Алтай, Есөнбулаг сум/	2020	2022	80.0	46.7
	<i>Шинэ</i>			8,315.3	3,500.0

Хуулийн дугаар	Төсөл, арга хэмжээний нэр, хүчин чадал, байршил	Хугацаа		Төсөвт өртөг	Санхүүжих дүн
		Эхлэх	Дуусах		
XV.3.1.3	Өлгий нисэх буудлын өргөтгөлийн барилга /Баян-Өлгий, Өлгий сум/	2022	2023	2,515.3	1,000.0
XV.3.1.4	Хороо, дүүргийн нийтийн тээврийн автобусны буудлын тохижилт, шинэчлэл /Улаанбаатар, Сүхбаатар дүүрэг/	2022	2023	800.0	500.0
XV.3.1.5	Хот хоорондын болон аймаг хоорондын зорчигч тээврийн авто буудал /Орхон, Баян-Өндөр сум/	2022	2023	5,000.0	2,000.0
XV.3.2	II. Их засвар			1,342.0	801.7
	<i>Шилжих</i>			<i>1,342.0</i>	<i>801.7</i>
XV.3.2.1	Автобусны буудлын тохижилт /Улаанбаатар, Чингэлтэй дүүрэг/	2021	2022	1,342.0	801.7
XV.3.3	III. Тоног төхөөрөмж			200.0	200.0
	<i>Шинэ</i>			<i>200.0</i>	<i>200.0</i>
XV.3.3.1	Хот хоорондын болон аймаг хоорондын зорчигч тээврийн цахим хөгжил, тоног төхөөрөмж /Орхон, Баян-Өндөр сум/	2022	2022	200.0	200.0
XVI	УУЛ УУРХАЙ, ХҮНД ҮЙЛДВЭРИЙН САЙД			5,881.6	2,505.3
XVI.1	I. Барилга байгууламж			4,731.0	1,354.7
	<i>Шилжих</i>			<i>4,731.0</i>	<i>1,354.7</i>
XVI.1.1	Монголын далд уурхайн музей, сургалт, судалгаа, аялал жуулчлалын төв /Хэнтий, Батноров сум, Бэрх тосгон/	2020	2022	4,731.0	1,354.7
XVI.2	II. Их засвар			300.0	300.0
	<i>Шинэ</i>			<i>300.0</i>	<i>300.0</i>
XVI.2.1	Уул уурхай, хүнд үйлдвэрийн яамны барилгын их засвар /Улаанбаатар, Чингэлтэй дүүрэг/	2022	2022	300.0	300.0
XVI.3	III. Тоног төхөөрөмж			850.6	850.6
	<i>Шинэ</i>			<i>850.6</i>	<i>850.6</i>
XVI.3.1	Уул уурхай, хүнд үйлдвэрийн салбарын тоног төхөөрөмж /Улаанбаатар, Чингэлтэй дүүрэг/	2022	2022	850.6	850.6
XVII	ХҮНС, ХӨДӨӨ АЖ АХУЙ, ХӨНГӨН ҮЙЛДВЭРИЙН САЙД			156,705.2	69,852.9
XVII.1	I. Барилга байгууламж			107,461.0	40,117.8
	<i>Шилжих</i>			<i>37,256.0</i>	<i>12,317.9</i>
XVII.1.1	Ахуй үйлчилгээний төвийн барилга /Хөвсгөл, Мөрөн сум/	2021	2022	1,000.0	726.0
XVII.1.2	Бизнес хөгжлийн төвийн барилга /Хөвсгөл, Мөрөн сум/	2021	2022	500.0	395.7
XVII.1.3	Бэлчээрийн гүний худаг /Хөвсгөл, Жаргалант, Галт, Төмөрбулаг, Тосонцэнгэл, Их-Уул, Рашаант сум/	2020	2022	300.0	120.0
XVII.1.4	Бэлчээрийн худаг /Өвөрхангай/	2021	2022	400.0	137.3
XVII.1.5	Бяслагийн үйлдвэр /Хөвсгөл, Жаргалант, Цагаан-Уул, Галт, Тосонцэнгэл, Ренчинлхүмбэ, Цагаан-Үүр, Рашаант, Их-Уул сум/	2021	2023	4,000.0	1,509.9
XVII.1.6	Жижиг, дунд үйлдвэрлэлийг дэмжих төвийн барилга /Говьсүмбэр, Сүмбэр сум/	2018	2022	2,200.0	450.0
XVII.1.7	Жижиг, дунд үйлдвэрлэлийг дэмжих төвийн барилга /Сэлэнгэ, Баянгол сум/	2021	2023	2,000.0	650.0
XVII.1.8	Зөөврийн усан сан /Улаанбаатар, Сонгинохайрхан дүүрэг/	2020	2022	600.0	210.0
XVII.1.9	Инженерийн хийцтэй гүний худаг /Сүхбаатар/	2020	2022	1,000.0	62.8
XVII.1.10	Мал угаалгын ванн, ариутгах цэг /Увс, Өлгий, Өмнөговь, Бөхмөрөн, Түргэн, Зүүнхангай, Өндөрхангай сум/	2020	2022	360.0	89.0
XVII.1.11	Мал угаалгын суурин ванн /Сүхбаатар/	2020	2022	600.0	43.0
XVII.1.12	Малын гаралтай түүхий эдийн цэвэрлэх байгууламж /Ховд, Жаргалант сум/	2018	2022	5,000.0	1,219.9
XVII.1.13	Усан сан /Өвөрхангай, Баянгол сум/	2020	2022	80.0	46.7
XVII.1.14	Хөдөө аж ахуй, үйлдвэрлэлийн кластер байгуулах /Баянхонгор/	2021	2023	12,000.0	2,803.2
XVII.1.15	Худаг шинээр гаргах, цахилгаан татах /Увс, Улаангом сум, 1 дүгээр баг/	2020	2022	130.0	130.0
XVII.1.16	Хүнс, ногооны агуулахын барилга, 500 тн /Хөвсгөл, Мөрөн сум/	2021	2022	996.3	696.3
XVII.1.17	Хүнс, хөдөө аж ахуйн газар, лабораторийн барилга /Баян-Өлгий, Өлгий сум/	2021	2022	1,913.2	1,406.4
XVII.1.18	Хүнс, хөдөө аж ахуйн газар, лабораторийн барилга /Ховд, Жаргалант сум/	2021	2023	2,776.5	1,221.8
XVII.1.19	Үйлдвэрлэл, технологийн паркийн дэд бүтэц /Сүхбаатар/	2020	2023	1,400.0	400.0
	<i>Шинэ</i>			<i>70,205.0</i>	<i>27,799.9</i>
XVII.1.20	"Шинэ Ховд" үйлдвэр технологийн паркийн бүтээн байгуулалт, хөрөнгө оруулалт /Ховд, Жаргалант сум/	2022	2023	19,250.0	6,604.2
XVII.1.21	Аймгийн хүнс, хөдөө аж ахуйн лабораторийн барилга /Сэлэнгэ, Сүхбаатар сум/	2022	2023	2,000.0	1,000.0
XVII.1.22	Арсайн газар тариалангийн услалтын систем /Увс, Улаангом сум/	2022	2023	2,900.0	800.0
XVII.1.23	Бизнес инкубатор төвийн барилга /Увс, Улаангом сум/	2022	2023	1,800.0	900.0
XVII.1.24	Бизнес инкубатор төвийн барилга /Ховд, Булган сум/	2022	2023	4,800.0	1,000.0

Хуулийн дугаар	Төсөл, арга хэмжээний нэр, хүчин чадал, байршил	Хугацаа		Төсөвт өртөг	Санхүүжих дүн
		Эхлэх	Дуусах		
XVII.1.25	Бизнес хөгжлийн төвийн өргөтгөлийн барилга /Хөвсгөл, Мөрөн сум/	2022	2022	550.0	550.0
XVII.1.26	Булган аймгийн бренд бүтээгдэхүүний өргөөний барилга /Булган, Хутаг-Өндөр сум/	2022	2023	3,805.0	1,000.0
XVII.1.27	Бэлчээрийн усан хангамж /Өвөрхангай/	2022	2022	200.0	200.0
XVII.1.28	Бэлчээрийн усан хангамж /Улсын хэмжээнд/	2022	2023	3,250.0	1,500.0
XVII.1.29	Бэлчээрийн усан хангамж /Хөвсгөл, Эрдэнэбулган, Тосонцэнгэл, Рашаант, Галт, Бүрэнтогтох, Арбулаг, Их-Уул, Цагаан-Уул, Төмөрбулаг, Түнэл сум/	2022	2023	200.0	100.0
XVII.1.30	Зоорийн байгууламж /Сэлэнгэ, Мандал сум/	2022	2022	500.0	500.0
XVII.1.31	Зоорь, хүлэмжийн байгууламж, 1000 тонн /Сэлэнгэ, Зүүнбүрэн сум/	2022	2022	1,000.0	1,000.0
XVII.1.32	Инженерийн байгууламжтай худаг /Булган, Баян-Агт сум, Шарга баг/	2022	2022	50.0	50.0
XVII.1.33	Орон нутгийн хөгжлийг дэмжих "Шинэ хөдөө" төсөл /Сэлэнгэ, Баруунбүрэн сум/	2022	2022	500.0	500.0
XVII.1.34	Үр тариа хадгалах агуулах /Увс, Дорнод/	2022	2023	5,000.0	2,000.0
XVII.1.35	Хадлангийн талбайг сэргээх "Борбулан" төсөл /Булган, Баяннуур сум/	2022	2023	3,000.0	1,500.0
XVII.1.36	Хөдөө аж ахуйн Кластер төслийн газар тариалан, малын тэжээлийн дэд төсөл /Баянхонгор/	2022	2023	10,000.0	2,723.4
XVII.1.37	Хүнсний ногооны зоорь, 500 тонн /Хөвсгөл, Мөрөн сум/	2022	2023	1,000.0	300.0
XVII.1.38	Цагаан эргийн услалтын систем /Ховд, Үенч сум/	2022	2022	1,350.0	1,350.0
XVII.1.39	Цэцгийн тос үйлдвэрлэх сүүний ферм /Булган, Тэшиг сум/	2022	2023	3,000.0	1,500.0
XVII.1.40	Орон нутгийн үйлдвэрлэлийг дэмжих "Бяслаг" төсөл /Хөвсгөл, Цэцэрлэг, Алаг-Эрдэнэ, Бүрэнтогтох, Түнэл, Эрдэнэбулган, Тариалан, Арбулаг, Шинэ-Идэр, Төмөрбулаг, Улаан-уул сум/	2022	2023	5,000.0	1,872.3
XVII.1.41	Ноос хяргах байгууламж, тоног төхөөрөмж /Дундговь, Хулд сум/	2022	2022	250.0	250.0
XVII.1.42	Түүхий эдийн төвийн барилга /Ховд, Мөст сум/	2022	2022	400.0	400.0
XVII.1.43	Хүлэмжийн аж ахуй /Хөвсгөл, Мөрөн сум/	2022	2023	400.0	200.0
XVII.2	II. Их засвар			500.0	500.0
	<i>Шинэ</i>			<i>500.0</i>	<i>500.0</i>
XVII.2.1	Хүнс, хөдөө аж ахуй, хөнгөн үйлдвэрийн салбарын байгууллагуудын барилгын засвар /Улсын хэмжээнд/	2022	2022	500.0	500.0
XVII.3	III. Тоног төхөөрөмж			48,744.2	29,235.1
	<i>Шилжих</i>			<i>7,300.0</i>	<i>3,275.0</i>
XVII.3.1	Малын тэжээл тариалах, нөөц бүрдүүлэх төсөл /Хөвсгөл, Жаргалант, Галт, Цэцэрлэг, Цагаан-Уул, Улаан-Уул, Их-Уул сум/	2021	2022	900.0	700.0
XVII.3.2	Орон нутгийн хөгжлийг дэмжих "Шинэ хөдөө" төсөл /Увс/	2021	2023	4,500.0	1,925.0
XVII.3.3	Хөдөө аж ахуйн дундын техник үйлчилгээний төвийн явуулын барилга, тоног төхөөрөмж /Өмнөговь, Булган сум/	2020	2022	1,900.0	650.0
	<i>Шинэ</i>			<i>41,444.2</i>	<i>25,960.1</i>
XVII.3.4	"Эрүүл хүнс - Малчны хотноос" төсөл /Архангай/	2022	2022	1,000.0	1,000.0
XVII.3.5	Бизнес хөгжлийн төвийн тоног төхөөрөмж /Хөвсгөл, Мөрөн сум/	2022	2022	30.0	30.0
XVII.3.6	Газар тариалангийн дунд оврын иж бүрэн трактор /Говь-Алтай, Бугат сум, Тахийн тал, Халиун, Шарга/	2022	2022	300.0	300.0
XVII.3.7	Газар тариалангийн тоног төхөөрөмжийн шинэчлэл /Өвөрхангай, Арвайхээр сум/	2022	2022	200.0	200.0
XVII.3.8	Загвар хоршоод, орон нутгийн хөгжлийг дэмжих тоног төхөөрөмж /Увс/	2022	2024	3,000.0	1,090.0
XVII.3.9	Мал эмнэлгийн байгууллагуудад вакцины хүйтэн хэлхээний тоног төхөөрөмж /Говь-Алтай, Есөнбулаг сум/	2022	2022	150.0	150.0
XVII.3.10	Орон нутгийн үйлдвэрлэлийг дэмжих тоног төхөөрөмж /Баянхонгор, Баянлиг, Баацагаан, Гурванбулаг, Хүрээмарал, Баян-өндөр, Шинэжинст, Баянговь, Баянцагаан, Заг сум/	2022	2022	450.0	450.0
XVII.3.11	Орон нутгийн үйлдвэрлэлийг дэмжих тоног төхөөрөмж /Ховд/	2022	2022	300.0	300.0
XVII.3.12	Орон нутгийн үйлдвэрлэлийг дэмжих тоног төхөөрөмж /Хөвсгөл/	2022	2022	300.0	300.0
XVII.3.13	Орон нутгийн хөгжлийг дэмжих "Шинэ хөдөө" төсөл /Баянхонгор/	2022	2023	2,500.0	1,000.0
XVII.3.14	Орон нутгийн хөгжлийг дэмжих "Шинэ хөдөө" төсөл /Булган/	2022	2023	3,165.0	1,735.0
XVII.3.15	Орон нутгийн хөгжлийг дэмжих "Шинэ хөдөө" төсөл /Говь-Алтай/	2022	2023	1,300.0	924.0
XVII.3.16	Орон нутгийн хөгжлийг дэмжих "Шинэ хөдөө" төсөл /Дундговь/	2022	2022	1,000.0	1,000.0
XVII.3.17	Орон нутгийн хөгжлийг дэмжих "Шинэ хөдөө" төсөл /Завхан/	2022	2023	400.0	200.0
XVII.3.18	Орон нутгийн хөгжлийг дэмжих "Шинэ хөдөө" төсөл /Төв/	2022	2022	900.0	900.0
XVII.3.19	Орон нутгийн хөгжлийг дэмжих "Шинэ хөдөө" төсөл /Улсын хэмжээнд/	2022	2022	1,860.0	1,860.0
XVII.3.20	Орон нутгийн хөгжлийг дэмжих "Шинэ хөдөө" төсөл /Хөвсгөл/	2022	2022	3,500.0	3,500.0

Хуулийн дугаар	Төсөл, арга хэмжээний нэр, хүчин чадал, байршил	Хугацаа		Төсөвт өртөг	Санхүүжих дүн
		Эхлэх	Дуусах		
XVII.3.21	Хадлан тэжээлийн нөөц бүрдүүлэх тоног төхөөрөмж /Хөвсгөл/	2022	2022	750.0	750.0
XVII.3.22	Орон нутгийн хөгжлийг дэмжих "Шинэ хөдөө" төсөл /Төв, 27 сум/	2022	2023	4,400.0	1,634.0
XVII.3.23	Хүнс, хөдөө аж ахуй, хөнгөн үйлдвэрийн салбарын байгууллагуудын албан хэрэгцээний тоног төхөөрөмж /Улсын хэмжээнд/	2022	2022	500.0	500.0
XVII.3.24	Орон нутгийн хөгжлийг дэмжих "Шинэ хөдөө" төсөл /Сүхбаатар/	2022	2023	839.2	539.2
XVII.3.25	Малчид болон орон нутгийн хөгжлийг дэмжих "Шинэ хөдөө" төсөл /Ховд/	2022	2022	300.0	300.0
XVII.3.26	Орон нутгийн хөгжлийг дэмжих "Шинэ хөдөө" төсөл /Ховд/	2022	2023	7,000.0	1,906.4
XVII.3.27	"Шинэ хөдөө" төсөл /Улаанбаатар, Баянзүрх дүүрэг/	2022	2022	1,000.0	1,000.0
XVII.3.28	Орон нутгийн хөгжлийг дэмжих тоног төхөөрөмж, эрүүл хүнс төсөл /Улаанбаатар, Баянгол дүүрэг/	2022	2022	100.0	100.0
XVII.3.29	Бизнес эрхлэгчдийг дэмжих "Смарт эзэд" хөтөлбөр /Орхон/	2022	2022	800.0	800.0
XVII.3.30	Жижиг, дунд оврын усалгааны систем /Хөвсгөл, Галт, Бүрэнтогтох, Тосонцэнгэл, Рашаант, Эрдэнэбулган, Түнэл, Жаргалант сум/	2022	2023	100.0	50.0
XVII.3.31	Малчид болон орон нутгийн хөгжлийг дэмжих "Шинэ хөдөө" төслийн тоног төхөөрөмж /Өмнөговь, Баяндалай, Мандал-Овоо, Ханхонгор, Ханбогд, Номгон, Манлай, Баян-Овоо, Сэврэй, Ноён, Цогтцэций, Булган сум/	2022	2023	1,650.0	1,291.5
XVII.3.32	Малын ногоон тэжээл тариалах төсөл, тоног төхөөрөмж /Архангай/	2022	2022	400.0	400.0
XVII.3.33	Малын үүлдэр, угсааг сайжруулах төсөл /Архангай/	2022	2022	400.0	400.0
XVII.3.34	Олон талт түншлэлийн хүрээнд "Үйлдвэрлэгч баг" төсөл /Орхон, Баян-Өндөр сум/	2022	2023	2,500.0	1,000.0
XVII.3.35	Орон нутгийн үйлдвэрлэлийг дэмжих тоног төхөөрөмж /Орхон/	2022	2022	200.0	200.0
XVII.3.36	Ус шахах тоног төхөөрөмж /Ховд/	2022	2022	150.0	150.0
XVIII	ЭРЧИМ ХҮЧНИЙ САЙД			343,256.9	105,468.2
XVIII.1	I. Барилга байгууламж			342,556.9	104,768.2
	<i>Шилжих</i>			<i>162,067.0</i>	<i>54,702.2</i>
XVIII.1.1	Багийн төвийг эрчим хүчээр холбох /Хөвсгөл, Их-Уул сум, Мандал, Сараалж баг/	2020	2022	256.9	56.9
XVIII.1.2	Гэр хорооллын хэрэглэгчдийг цахилгаан эрчим хүчээр хангах шугам, дэд станц /Улаанбаатар, Баянзүрх дүүрэг, 4, 5, 8, 13, 16 дугаар хороо/	2021	2022	1,500.0	1,363.1
XVIII.1.3	Дулаан хангамжийн шугам сүлжээ, дулаан дамжуулах төв /Хэнтий, Батноров сум, Бэрх тосгон/	2021	2022	4,100.0	1,859.9
XVIII.1.4	Дулааны станц /Хэнтий, Батноров сум, Бэрх тосгон/	2020	2022	15,660.9	13,160.9
XVIII.1.5	Дулааны станцын 2 дугаар хэлхээний шугам засвар, шинэчлэл-3 дугаар ээлж /Хэнтий, Хэрлэн сум/	2021	2023	5,900.0	1,497.9
XVIII.1.6	Дулааны цахилгаан станц 4-өөс У-18 хүртэлх /Москва хорооллын урд тал хүртэл/ 4.2 км, 800-ийн голчтой дулааны шугамын барилга угсралтын ажил /Улаанбаатар/	2014	2023	16,987.3	1,800.0
XVIII.1.7	Дулааны цахилгаан станцын өргөтгөл /Дорнод, Хэрлэн сум/	2020	2023	52,000.0	13,616.9
XVIII.1.8	Нэгдсэн халаалтын шугам сүлжээ /Хэнтий, Хэрлэн сум, Тахилгат тосгон/	2021	2022	730.9	430.0
XVIII.1.9	Рашаант багаас Хожуулын голын рашаан сувилал хүртэлх 35 км 10 кВ-ын цахилгаан дамжуулах агаарын шугам, дэд станцын өргөтгөл /Завхан, Тосонцэнгэл сум/	2020	2022	875.1	394.1
XVIII.1.10	Сумын төвийн цахилгааны шугамыг СИП кабелиар солих /Увс, Баруунтуруун сум/	2021	2022	320.0	165.9
XVIII.1.11	Тайширын усан цахилгаан станцаас аймгийн төв рүү татах 110 кВ-ын ЦДАШ, дэд станц /Говь-Алтай/	2019	2022	7,900.0	3,749.0
XVIII.1.12	Төмс, хүнсний ногоо тариалдаг хөдөөгийн багуудыг эрчим хүчинд холбох /Хөвсгөл, Бүрэнтогтох сум, Их-Уул, Эрчим баг/	2021	2022	500.0	297.6
XVIII.1.13	Халаалтын зуухнуудын төвлөрсөн дулааны холболт /Улаанбаатар/	2018	2023	20,300.0	1,895.1
XVIII.1.14	Хөшөөтийн нүүрсний уурхайг түшиглэсэн сайжруулсан шахмал түлшний үйлдвэр байгуулах /Ховд/	2021	2023	12,000.0	2,383.0
XVIII.1.15	Хөшөөтийн уурхайгаас Ховд аймгийн Үенч сум хүртэл 35 кВ-ын цахилгаан дамжуулах агаарын шугам, Үенч дэд станцын өргөтгөл /Ховд, Үенч сум/	2019	2022	21,183.6	11,183.6
XVIII.1.16	Цахилгаан дамжуулах агаарын шугам /Завхан, Улиастай сум, 21 дүгээр зуун хороолол/	2021	2022	1,600.0	756.1
XVIII.1.17	Цахилгааны шугам сүлжээ /Хэнтий, Өмнөдэлгэр сум/	2020	2022	252.3	92.3
	<i>Шинэ</i>			<i>180,489.9</i>	<i>50,066.0</i>

Хуулийн дугаар	Төсөл, арга хэмжээний нэр, хүчин чадал, байршил	Хугацаа		Төсөвт өртөг	Санхүүжих дүн
		Эхлэх	Дуусах		
XVIII.1.18	"Монголын нууц товчоо" цогцолборын барилгын гадна цахилгаан хангамжид 10 кВ-ын цахилгаан дамжуулах агаарын шугам, 10/04 кВ-н хүчдэлтэй 250 КВа-н чадалтай дэд станц /Хэнтий, Дэлгэрхаан сум/	2022	2022	450.0	450.0
XVIII.1.19	10/0.4 кВ-ын цахилгаан дамжуулах агаарын шугам, дэд станц /Өвөрхангай, Тарагт, Төгрөг, Хайрхандулаан сум/	2022	2022	200.0	200.0
XVIII.1.20	110/35/6 кВ-ын Баянхонгор дэд станцын өргөтгөл, шинэчлэл /Баянхонгор/	2022	2024	14,003.6	2,784.2
XVIII.1.21	Алтай Таван Богдын байгалийн цогцолборт газрын цахилгаан хангамж /Баян-Өлгий, Цэнгэл сум/	2022	2024	2,400.0	800.0
XVIII.1.22	Багийн төвийн сэргээгдэх эрчим хүчний холболт /Хөвсгөл, Ренчинлхүмбэ сум/	2022	2022	600.0	600.0
XVIII.1.23	Гэр хорооллын айл өрхийн цахилгаан эрчим хүчний холболт, шугам сүлжээний шинэчлэл /Улаанбаатар, Сүхбаатар дүүрэг/	2022	2023	1,000.0	500.0
XVIII.1.24	Дархан баг чиглэлийн дулааны шугамын өргөтгөл /Дархан-Уул, Шарын гол сум/	2022	2022	941.4	941.4
XVIII.1.25	Дашбалбар сумын цахилгаан хангамжийн 35 кВ-ын цахилгаан дамжуулах агаарын шугам, 35/10 кВ-ын 1000 КВа чадалтай дэд өртөө /Дорнод, Дашбалбар сум/	2022	2023	7,351.0	2,502.4
XVIII.1.26	Дулаан дамжуулах сүлжээний ТК27-ТК39 хүртэлх дулааны шугамын өргөтгөл /Дархан-Уул, Дархан сум/	2022	2023	8,492.5	2,042.5
XVIII.1.27	Дулааны станцын зуухны шинэчлэл /Сэлэнгэ, Сүхбаатар сум/	2022	2023	1,600.0	800.0
XVIII.1.28	Дулааны станцын халаалтын 1, 2, 3, 4, 5, 6, 7 дугаар хэсгийн 2 дугаар хэлхээний шугам сүлжээний өргөтгөл, шинэчлэл /Төв, Зуунмод сум/	2022	2024	11,632.5	2,383.0
XVIII.1.29	Өгийнуурын зүүн эргээс Өгий баг хүртэлх цахилгаан дамжуулах агаарын шугам, дэд станц /Архангай, Өгийнуур сум/	2022	2022	500.0	500.0
XVIII.1.30	Сум, суурин газрын цахилгаан хангамж, шугам сүлжээ, дэд станц /Улсын хэмжээнд/	2022	2023	12,000.0	3,142.4
XVIII.1.31	Сумын төвийн байгууллагуудын дулаан хангамжийн систем /Хэнтий, Баян-Овоо сум/	2022	2022	610.4	610.4
XVIII.1.32	Сумын төвийн цахилгаан дамжуулах агаарын шугам, дэд станцын өргөтгөл, шинэчлэл /Хэнтий, Баян-Овоо сум/	2022	2022	348.1	348.1
XVIII.1.33	Сумын төвийн цахилгаан хангамж /Ховд, Манхан сум/	2022	2022	600.0	600.0
XVIII.1.34	Сумын төвөөс Бор бургастын рашаан хүртэлх цахилгаан дамжуулах агаарын шугам, дэд станцын ажил, зураг төсөв /Архангай, Төвшрүүлэх сум/	2022	2022	450.0	450.0
XVIII.1.35	Сумын шинэ суурьшлын бүсийн цахилгаан хангамж /Архангай, Батцэнгэл сум/	2022	2022	300.0	300.0
XVIII.1.36	ТК80-ТК94 хүртэлх дулааны шугамын шинэчлэл /Дархан-Уул, Дархан сум, Үйлдвэрийн район /	2022	2023	2,513.7	1,000.0
XVIII.1.37	Улаанбаатар хотын гэр хорооллын цахилгаан эрчим хүчинд холбогдоогүй, хүчдэлийн уналттай айл өрхүүдийн цахилгаан хангамж /Улаанбаатар/	2022	2024	29,912.8	6,788.6
XVIII.1.38	Хилийн цэргийн 0165 дугаар ангийн 1, 2 дугаар заставын цахилгаан хангамж /Баян-Өлгий, Цэнгэл сум/	2022	2024	4,500.0	1,000.0
XVIII.1.39	Хөдөөгийн алслагдсан 5 багийн төвийн 30-45 кВт - нарны цахилгаан станц /Архангай, Тариат сум, Алтаад, Мөрөн баг, Өндөр-Улаан сум, Азарга баг, Ихтамир сум, Бугат, Хөхнуур баг, Жаргалант сум, Хоолт баг/	2022	2022	500.0	500.0
XVIII.1.40	Хэсэгчилсэн ерөнхий төлөвлөгөөний барилгажилтын төслийн эхний ээлжийн барилга байгууламжийн дулаан дамжуулах төв /Улаанбаатар, Багануур дүүрэг/	2022	2023	4,691.0	1,691.0
XVIII.1.41	Чингис хаан аялал, жуулчлалын цогцолборын цахилгаан хангамж /Хэнтий, Батноров, Баян-Адарга, Дадал сум/	2022	2024	20,000.0	4,266.6
XVIII.1.42	Чөлөөт бүсийн цахилгаан хангамжийн дэд станцын 0.4 кВ-д хуваарилах байгууламжийн тоноглол /Дорноговь, Замын-Үүд сум/	2022	2022	1,378.4	1,378.4
XVIII.1.43	Шинэ нисэх-Зуунмод сумыг холбох 110 кВ-ын цахилгаан дамжуулах агаарын шугам, 110/35/10 дэд станц /Төв, Зуунмод сум/	2022	2023	18,648.6	3,265.8
XVIII.1.44	Шинэ суурьшлын бүсийн гадна цахилгаан хангамжийг сайжруулах ажил /Улаанбаатар, Налайх дүүрэг, 5, 6 дугаар хороо/	2022	2022	445.9	445.9
XVIII.1.45	Шинэ суурьшлын бүсийн хэрэглэгчдийг эрчим хүчинд холбох /Хэнтий, Баянхутаг, Батширээт, Дадал, Норовлин, Өмнөдэлгэр, Хэрлэн сум/	2022	2022	650.0	650.0

Хуулийн дугаар	Төсөл, арга хэмжээний нэр, хүчин чадал, байршил	Хугацаа		Төсөвт өртөг	Санхүүжих дүн
		Эхлэх	Дуусах		
XVIII.1.46	Шинэ суурьшлын бүсийн цахилгаан хангамж, цахилгааны хуваарилах байгууламж - РП /Улаанбаатар, Багануур дүүрэг, 1, 3, 4 дүгээр хороо/	2022	2023	2,800.0	1,400.0
XVIII.1.47	Тахилт багийн 28.5 км 10 кВ-ын цахилгаан дамжуулах агаарын шугам /Ховд, Манхан сум/	2022	2022	760.0	760.0
XVIII.1.48	Цахилгаан дамжуулах агаарын шугамын өргөтгөл, дэд станц, ухаалаг тоолуур суурилуулах /Ховд, Жаргалант сум/	2022	2022	795.0	795.0
XVIII.1.49	"Ховд дулааны станц"-ын өргөтгөл /Ховд/	2022	2023	8,000.0	1,770.2
XVIII.1.50	Алтай сумын 35 кВ-ын цахилгаан дамжуулах агаарын шугам /Говь-Алтай, Алтай сум/	2022	2023	8,500.0	1,000.0
XVIII.1.51	Тэшиг сумын төвийн 35 кВ-ийн цахилгаан дамжуулах агаарын шугам /Булган, Тэшиг сум/	2022	2024	6,800.0	1,000.0
XVIII.1.52	Халаалтын зуухны өргөтгөл /Ховд, Зэрэг сум/	2022	2023	600.0	400.0
XVIII.1.53	Хөшөөтийн нүүрсний уурхайг түшиглэсэн сайжруулсан шахмал түлшний үйлдвэрийн цахилгаан хангамж /Ховд, Дарви сум/	2022	2023	5,515.0	2,000.0
XVIII.3	III. Тоног төхөөрөмж			700.0	700.0
	<i>Шинэ</i>			<i>700.0</i>	<i>700.0</i>
XVIII.3.1	Тайшир-Алтай төслийн эрчим хүчний нөөц эх үүсвэр дизель станц авах /Говь-Алтай, Тайшир сум/	2022	2022	700.0	700.0
XIX	ЭРҮҮЛ МЭНДИЙН САЙД			387,423.7	113,946.5
XIX.1	I. Барилга байгууламж			349,330.0	93,306.3
	<i>Шилжих</i>			<i>187,915.2</i>	<i>48,233.6</i>
XIX.1.1	Ахмад настан, хүүхдийн эмнэлгийн барилга /Улаанбаатар, Баянзүрх дүүрэг/	2019	2022	7,273.7	2,473.7
XIX.1.2	Багийн эрүүл мэндийн төвийн барилга, 5 ор /Баян-Өлгий, Ногооннуур сум, Улаанхад баг/	2021	2022	527.6	150.0
XIX.1.3	Бүсийн оношилгоо, эмчилгээний төвийн хүүхдийн эмнэлгийн барилга, 200 ор /Дорнод, Хэрлэн сум/	2021	2023	9,380.0	2,723.4
XIX.1.4	Дүүргийн эрүүл мэндийн төвийн амбулаторийн барилгын өргөтгөл /Улаанбаатар, Чингэлтэй дүүрэг, 13 дугаар хороо, Хайлааст салбар/	2018	2023	9,250.0	1,500.0
XIX.1.5	Зооноз өвчин судлалын төвийн барилга /Өвөрхангай, Арвайхээр сум/	2021	2022	1,800.0	1,600.0
XIX.1.6	Нийгмийн эрүүл мэндийн төвийн барилга /Улаанбаатар, Баянзүрх дүүрэг/	2021	2023	2,159.9	1,075.0
XIX.1.7	Нийслэлийн ахмадын эмнэлэг, дүүргийн эрүүл мэндийн төвийн 3 дугаар амбулаторийн өргөтгөл, 150-200 ор /Улаанбаатар, Сонгинохайрхан дүүрэг/	2019	2022	9,110.4	716.8
XIX.1.8	Нэгдсэн эмнэлгийн амбулаторийн өргөтгөлийн барилга /Баянхонгор, Баянхонгор сум/	2019	2023	9,495.1	1,872.3
XIX.1.9	Нэгдсэн эмнэлгийн барилга, 100 ор /Баян-Өлгий, Өлгий сум/	2019	2023	17,364.9	2,250.9
XIX.1.10	Нэгдсэн эмнэлгийн барилга, 100 ор /Говьсүмбэр, Сүмбэр сум/	2018	2023	11,143.3	1,300.0
XIX.1.11	Нэгдсэн эмнэлгийн барилга, 300 ор /Архангай, Эрдэнэбулган сум/	2020	2023	21,368.9	6,968.0
XIX.1.12	Өрхийн эрүүл мэндийн төвийн барилга /Улаанбаатар, Хан-Уул дүүрэг, 14 дүгээр хороо/	2021	2022	1,337.9	837.9
XIX.1.13	Сум дундын эмнэлгийн барилга /Дундговь, Эрдэнэдалай сум/	2018	2022	2,200.0	700.0
XIX.1.14	Сум дундын эмнэлгийн барилга, 20 ор /Хэнтий, Биндэр сум/	2021	2022	2,866.8	1,866.8
XIX.1.15	Сумын төвийн шинэчлэлт хөтөлбөрийг хэрэгжүүлэх, эмнэлэг, 100 ор /Дорноговь, Замын-Үүд сум/	2013	2022	8,058.0	1,651.9
XIX.1.16	Сумын эрүүл мэндийн төвийн барилга /Ховд, Алтай сум/	2020	2022	522.6	28.5
XIX.1.17	Сүрьеэгийн эмнэлгийн барилга /Улаанбаатар/	2019	2023	18,500.0	2,000.0
XIX.1.18	Хавдрын эрт илрүүлгийн төвийн барилга худалдан авах /Хөвсгөл, Мөрөн сум/	2021	2022	1,400.0	1,000.0
XIX.1.19	Хүүхдийн эмнэлгийн барилга, 100 ор /Хөвсгөл, Мөрөн сум/	2020	2022	8,428.1	3,828.1
XIX.1.20	Хүүхдийн эмнэлгийн барилга, 50 ор /Увс, Улаангом сум/	2019	2022	4,839.3	508.0
XIX.1.21	Эмнэлгийн барилга, 15 ор /Төв, Баянцогт сум/	2021	2022	1,598.9	1,098.9
XIX.1.22	Эрүүл мэндийн төвийн барилга /Говь-Алтай, Төгрөг сум/	2019	2022	2,200.0	558.0
XIX.1.23	Эрүүл мэндийн төвийн барилга /Хөвсгөл, Мөрөн сум, 1, 2 дугаар баг/	2021	2022	685.1	485.1
XIX.1.24	Эрүүл мэндийн төвийн барилга /Хөвсгөл, Мөрөн сум, 7, 8, 13 дугаар баг/	2021	2022	400.0	200.0
XIX.1.25	Эрүүл мэндийн төвийн барилга /Хэнтий, Дэлгэрхаан сум, Хэрлэнбаян-Улаан тосгон/	2021	2022	1,046.9	537.9
XIX.1.26	Эрүүл мэндийн төвийн барилга, 10 ор /Архангай, Цахир сум/	2018	2022	1,874.3	246.1
XIX.1.27	Эрүүл мэндийн төвийн барилга, 10 ор /Ховд, Дөргөн сум/	2020	2022	1,329.1	229.1
XIX.1.28	Эрүүл мэндийн төвийн барилга, 15 ор /Өмнөговь, Манлай сум/	2020	2022	1,445.4	77.9

Хуулийн дугаар	Төсөл, арга хэмжээний нэр, хүчин чадал, байршил	Хугацаа		Төсөвт өртөг	Санхүүжих дүн
		Эхлэх	Дуусах		
XIX.1.29	Эрүүл мэндийн төвийн барилга, 15 ор /Өмнөговь, Сэврэй сум/	2021	2023	3,152.4	600.0
XIX.1.30	Эрүүл мэндийн төвийн барилга, 15 ор /Төв, Эрдэнэ сум/	2021	2023	2,402.2	1,084.1
XIX.1.31	Эрүүл мэндийн төвийн барилга, 17 ор /Сүхбаатар, Мөнххаан сум/	2021	2022	1,925.7	1,425.7
XIX.1.32	Эрүүл мэндийн төвийн барилга, 20 ор /Хэнтий, Өмнөдэлгэр сум/	2021	2022	2,970.8	1,970.8
XIX.1.33	Эрүүл мэндийн төвийн барилга, 5 ор /Баян-Өлгий, Ногооннуур сум, Ховд баг/	2020	2022	340.0	50.0
XIX.1.34	Эрүүл мэндийн төвийн барилгын өргөтгөл /Дархан-Уул, Хонгор сум/	2021	2022	485.2	285.2
XIX.1.35	Эрүүл мэндийн төвийн барилгын өргөтгөл /Өвөрхангай, Богд сум/	2021	2022	1,000.0	800.0
XIX.1.36	Эрүүл мэндийн төвийн барилгын өргөтгөл /Өвөрхангай, Хужирт сум/	2021	2022	1,000.0	800.0
XIX.1.37	Эрүүл мэндийн төвийн барилгын өргөтгөл /Улаанбаатар, Сонгинохайрхан дүүрэг/	2018	2023	9,660.6	500.0
XIX.1.38	Эрүүл мэндийн төвийн барилгын өргөтгөл /Хөвсгөл, Цэцэрлэг сум/	2021	2022	882.1	682.1
XIX.1.39	Эрүүл мэндийн төвийн барилгын өргөтгөл /Хэнтий, Батширээт сум/	2020	2023	716.2	216.2
XIX.1.40	Эрүүл мэндийн төвийн барилгын өргөтгөл, их засвар /Увс, Зүүнхангай сум/	2020	2022	448.7	45.7
XIX.1.41	Эрүүл мэндийн төвийн барилгын өргөтгөл, их засвар /Увс, Наранбулаг сум/	2021	2022	825.0	525.0
XIX.1.42	Эрүүл мэндийн төвийн барилгын өргөтгөл, их засвар, 5 ор /Сэлэнгэ, Жавхлант сум/	2020	2022	279.9	45.7
XIX.1.43	Эрүүл мэндийн төвийн өргөтгөл /Хэнтий, Дархан сум/	2020	2022	472.5	4.4
XIX.1.44	Эрүүл мэндийн төвийн өргөтгөлийн барилга /Говь-Алтай, Алтай сум/	2019	2022	250.0	12.5
XIX.1.45	Эрүүл мэндийн төвийн салбар амбулаторийн барилга /Улаанбаатар, Сүхбаатар дүүрэг/	2020	2022	3,497.7	701.8
	Шинэ			161,414.8	45,072.7
XIX.1.46	Бүсийн оношилгоо эмчилгээний төвийн хүүхдийн нэгдсэн эмнэлгийн инженерийн шугам сүлжээ, дотоод засал, тоног төхөөрөмж /Дорнод, Хэрлэн сум/	2022	2023	2,300.0	900.0
XIX.1.47	Вакцины хяналтын лабораторийн барилга /Улаанбаатар, Баянзүрх дүүрэг/	2022	2023	3,500.0	2,000.0
XIX.1.48	Зооноз өвчин судлалын төвийн барилга /Говь-Алтай, Есөнбулаг сум/	2022	2023	2,100.0	1,000.0
XIX.1.49	Нийслэлийн 2 дугаар төрөх "Хүрээ амаржих" газрын барилга /Улаанбаатар, Сүхбаатар дүүрэг/	2022	2024	18,031.4	2,000.0
XIX.1.50	Нэгдсэн эмнэлгийн барилга, 100 ор /Өвөрхангай, Хархорин сум/	2022	2023	11,500.0	2,042.5
XIX.1.51	Нэгдсэн эмнэлгийн өргөтгөлийн барилга /Хэнтий, Бор-Өндөр сум/	2022	2023	4,400.0	2,000.0
XIX.1.52	Нэгдсэн эмнэлэгийн барилгын өргөтгөл /Говь-Алтай, Есөнбулаг сум/	2022	2023	4,900.0	1,705.0
XIX.1.53	Өвчний хяналт, зохицуулалтын төвийн барилга /Улаанбаатар, Баянзүрх дүүрэг/	2022	2023	3,500.0	2,000.0
XIX.1.54	Өрхийн эрүүл мэндийн төвийн барилга /Улаанбаатар, Хан-Уул дүүрэг, 16 дугаар хороо/	2022	2023	1,600.0	1,000.0
XIX.1.55	Өрхийн эрүүл мэндийн төвийн барилга /Улаанбаатар, Хан-Уул дүүрэг, 8 дугаар хороо/	2022	2023	1,600.0	1,000.0
XIX.1.56	Өрхийн эрүүл мэндийн төвийн өргөтгөлийн барилга /Хөвсгөл, Мөрөн сум, 5, 6, 12 дугаар баг/	2022	2023	500.0	250.0
XIX.1.57	Сумын эрүүл мэндийн төвүүдийн ариун цэврийн байгууламж /Улсын хэмжээнд/	2022	2024	24,120.0	2,042.5
XIX.1.58	Сэргээн засах эмнэлгийн барилга, 40 ор /Өмнөговь, Даланзадгад сум, 6 дугаар баг/	2022	2023	4,692.0	700.0
XIX.1.59	Эрт илрүүлэг, оношилгооны төв /Улаанбаатар, Чингэлтэй дүүрэг/	2022	2024	2,800.0	2,000.0
XIX.1.60	Эрүүл мэндийн төвийн барилга /Булган, Орхон сум/	2022	2023	2,328.6	800.0
XIX.1.61	Эрүүл мэндийн төвийн барилга /Говь-Алтай, Цогт сум, Баянтоорой тосгон/	2022	2024	2,480.0	150.0
XIX.1.62	Эрүүл мэндийн төвийн барилга /Сэлэнгэ, Сүхбаатар сум/	2022	2023	1,800.0	800.0
XIX.1.63	Эрүүл мэндийн төвийн барилга /Улаанбаатар, Баянзүрх дүүрэг, 20 дугаар хороо, Гачуурт тосгон/	2022	2023	2,829.6	2,000.0
XIX.1.64	Эрүүл мэндийн төвийн барилга, 15 ор /Дорноговь, Даланжаргалан сум/	2022	2022	1,650.0	1,650.0

Хуулийн дугаар	Төсөл, арга хэмжээний нэр, хүчин чадал, байршил	Хугацаа		Төсөвт өртөг	Санхүүжих дүн
		Эхлэх	Дуусах		
XIX.1.65	Эрүүл мэндийн төвийн барилга, 15 ор /Завхан, Яруу сум/	2022	2023	1,900.0	900.0
XIX.1.66	Эрүүл мэндийн төвийн барилга, 15 ор /Өвөрхангай, Төгрөг сум, 1 дүгээр баг/	2022	2023	1,500.0	600.0
XIX.1.67	Эрүүл мэндийн төвийн өргөтгөлийн барилга /Хөвсгөл, Арбулаг сум/	2022	2024	1,418.0	100.0
XIX.1.68	Эрүүл мэндийн төвийн барилгын өргөтгөл /Увс, Давст сум/	2022	2023	1,152.2	500.0
XIX.1.69	Эрүүл мэндийн төвийн барилгын өргөтгөл, 15 ор /Сэлэнгэ, Цагааннуур сум/	2022	2022	513.0	513.0
XIX.1.70	Эрүүл мэндийн төвийн өргөтгөл /Улаанбаатар, Чингэлтэй дүүрэг, 4 дүгээр хороо/	2022	2023	16,000.0	6,127.6
XIX.1.71	Эрүүл мэндийн төвийн өргөтгөлийн барилга /Хэнтий, Батноров сум/	2022	2023	1,400.0	700.0
XIX.1.72	Эрүүл мэндийн төвийн өргөтгөлийн барилга /Хэнтий, Галшар сум/	2022	2023	2,000.0	1,000.0
XIX.1.73	Эрүүл мэндийн төвийн өргөтгөлийн барилга /Хэнтий, Дадал сум/	2022	2023	1,400.0	700.0
XIX.1.74	Эрүүл мэндийн төвийн өргөтгөлийн барилга, 15 ор /Өвөрхангай, Бат-Өлзий сум, 5 дугаар баг/	2022	2023	1,500.0	600.0
XIX.1.75	Эх Хүүхдийн Эрүүл Мэндийн Үндэсний төвийн "Нөхөн үржихүйн зөвлөх поликлиник"-ийн өргөтгөлийн барилга /Улаанбаатар, Баянгол дүүрэг/	2022	2023	7,900.0	1,463.8
XIX.1.76	Эх Хүүхдийн Эрүүл Мэндийн Үндэсний төвийн "Хүүхдийн зөвлөх поликлиник"-ийн өргөтгөлийн барилга /Улаанбаатар, Баянгол дүүрэг/	2022	2024	17,300.0	2,655.3
XIX.1.77	Нэгдсэн эмнэлгийн барилга, 50 ор /Төв, Зуунмод сум/	2022	2023	5,500.0	1,572.9
XIX.1.78	Эрүүл мэндийн төвийн барилга, 15 ор /Өвөрхангай, Гучин-Ус сум/	2022	2023	1,500.0	400.0
XIX.1.79	Эрүүл мэндийн төвийн барилга, 15 ор /Өвөрхангай, Сант сум/	2022	2023	1,500.0	400.0
XIX.1.80	Эрүүл мэндийн төвийн барилгын өргөтгөл /Ховд, Мянгад сум/	2022	2023	2,000.0	500.0
XIX.1.81	Эрүүл мэндийн төвийн өргөтгөл /Өвөрхангай, Хайрхандулаан сум/	2022	2022	300.0	300.0
XIX.2	II. Их засвар			17,244.1	5,884.8
	<i>Шилжих</i>			<i>306.4</i>	<i>210.4</i>
XIX.2.1	Аймгийн нэгдсэн эмнэлгийн цахилгаан шат /Увс, Улаангом сум/	2020	2022	228.6	180.7
XIX.2.2	Эрүүл мэндийн төвийн барилгын их засвар /Сэлэнгэ, Шаамар сум, Дулаанхаан тосгон/	2020	2022	77.8	29.7
	<i>Шинэ</i>			<i>16,937.7</i>	<i>5,674.4</i>
XIX.2.3	Бүсийн оношилгоо эмчилгээний төвийн цахилгаан шатны шинэчлэл /Дорнод, Хэрлэн сум/	2022	2022	100.0	100.0
XIX.2.4	Нэгдсэн эмнэлгийн барилга, дотор сантехникийн засвар /Сэлэнгэ, Сүхбаатар сум/	2022	2023	2,735.0	1,531.9
XIX.2.5	Эрүүл мэндийн салбарын их засвар /Улсын хэмжээнд/	2022	2022	1,000.0	1,000.0
XIX.2.6	Эх Хүүхдийн Эрүүл Мэндийн Үндэсний төвийн барилгын их засвар /Улаанбаатар, Баянгол дүүрэг/	2022	2024	12,102.7	2,042.5
XIX.2.7	Халдварт өвчин судлалын үндэсний төвийн барилгын их засвар /Улаанбаатар, Баянзүрх дүүрэг/	2022	2022	1,000.0	1,000.0
XIX.3	III. Тоног төхөөрөмж			20,849.6	14,755.4
	<i>Шилжих</i>			<i>3,974.6</i>	<i>1,900.4</i>
XIX.3.1	Геронтологийн төвийн тоног төхөөрөмж /Дархан-Уул, Дархан сум/	2020	2022	500.0	150.0
XIX.3.2	Өрхийн эрүүл мэндийн төвийн тоног төхөөрөмж /Дархан-Уул, Дархан сум, 4, 5, 6, 7, 8, 9, Өргөө баг/	2020	2022	398.6	48.6
XIX.3.3	Өрхийн эрүүл мэндийн төвүүдийн нярайн шар үздэг багаж, монитор, ЭХО, физик эмчилгээний тоног төхөөрөмж, зүрхний цахилгаан бичлэгийн тоног төхөөрөмж, суурин компьютер /Улаанбаатар, Баянзүрх дүүрэг/	2021	2022	1,189.0	1,000.0
XIX.3.4	Сумдын эрүүл мэндийн төвийн лаборатори, тоног төхөөрөмж /Хөвсгөл/	2021	2022	787.0	587.0
XIX.3.5	Төрөх эмнэлгийн тоног төхөөрөмж /Дархан-Уул, Дархан сум/	2020	2022	800.0	14.8
XIX.3.6	Эрүүл мэндийн анхан шатны тусламж үйлчилгээнд мобайл технологийг нэвтрүүлэх /Хөвсгөл, Алаг-Эрдэнэ, Арбулаг, Бүрэнтогтох, Тариалан, Түнэл, Цагаан-Үүр, Цэцэрлэг, Чандмань-Өндөр, Шинэ-Идэр, Эрдэнэбулган сум/	2021	2022	300.0	100.0
	<i>Шинэ</i>			<i>16,875.0</i>	<i>12,855.0</i>
XIX.3.7	Алслагдсан сумдын дуудлагын түргэн тусламжийн зориулалтаар тоноглогдсон автомашин /Өмнөговь, Даланзадгад, Гурвантэс, Ханбогд, Ноён, Цогтцэций сум/	2022	2022	1,000.0	1,000.0

Хуулийн дугаар	Төсөл, арга хэмжээний нэр, хүчин чадал, байршил	Хугацаа		Төсөвт өртөг	Санхүүжих дүн
		Эхлэх	Дуусах		
XIX.3.8	Дүүргийн эрүүл мэндийн төвийн тоног төхөөрөмж /Улаанбаатар, Сүхбаатар дүүрэг/	2022	2023	1,970.0	900.0
XIX.3.9	Нэгдсэн эмнэлгийн дурангийн тоног төхөөрөмж /Увс, Улаангом сум/	2022	2022	400.0	400.0
XIX.3.10	Нэгдсэн эмнэлгийн тоног төхөөрөмж /Баян-Өлгий, Өлгий сум/	2022	2022	600.0	600.0
XIX.3.11	Өрхийн эрүүл мэндийн төвийн тоног төхөөрөмж /Улаанбаатар, Баянзүрх дүүрэг, 4, 5, 6, 8, 13, 14, 15, 16, 18, 25, 26 дугаар хороо/	2022	2022	500.0	500.0
XIX.3.12	Өрхийн эрүүл мэндийн төвийн тоног төхөөрөмж /Улаанбаатар, Сүхбаатар дүүрэг, 1-20 дугаар хороо/	2022	2022	500.0	500.0
XIX.3.13	Өрхийн эрүүл мэндийн төвийн тоног төхөөрөмж /Улаанбаатар, Чингэлтэй дүүрэг/	2022	2023	740.0	370.0
XIX.3.14	Эрт илрүүлэг, оношилгооны төвийн тоног төхөөрөмж /Улаанбаатар, Чингэлтэй дүүрэг/	2022	2023	1,950.0	920.0
XIX.3.15	Эрүүл мэндийн байгууллагуудын тоног төхөөрөмж /Төв/	2022	2023	1,700.0	700.0
XIX.3.16	Эрүүл мэндийн салбарын тоног төхөөрөмж /Улсын хэмжээнд/	2022	2022	2,000.0	2,000.0
XIX.3.17	Эрүүл мэндийн төвийн тоног төхөөрөмж /Увс, Өмнөговь сум/	2022	2022	150.0	150.0
XIX.3.18	Эрүүл мэндийн тусламж үйлчилгээг сайжруулах тоног төхөөрөмж /Баянхонгор/	2022	2023	450.0	300.0
XIX.3.19	Эрүүл мэндийн тусламж үйлчилгээг сайжруулах тоног төхөөрөмж /Булган/	2022	2022	500.0	500.0
XIX.3.20	Эрүүл мэндийн тусламж үйлчилгээг сайжруулах тоног төхөөрөмж /Дундговь/	2022	2023	900.0	500.0
XIX.3.21	Эрүүл мэндийн тусламж үйлчилгээг сайжруулах тоног төхөөрөмж /Хөвсгөл/	2022	2022	400.0	400.0
XIX.3.22	Эрүүл мэндийн тусламж үйлчилгээг сайжруулах тоног төхөөрөмж, түргэн тусламжийн автомашин /Өвөрхангай/	2022	2022	500.0	500.0
XIX.3.23	Эрүүл мэндийн төвд туулах чадвар сайтай автомашин /Сүхбаатар, Баруун-Урт, Мөнххаан, Баяндэлгэр, Эрдэнэцагаан, Онгон сум/	2022	2022	750.0	750.0
XIX.3.24	Эрүүл мэндийн явуулын үзлэгийн автомашин, тоног төхөөрөмж /Улаанбаатар, Баянгол дүүрэг/	2022	2022	800.0	800.0
XIX.3.25	Аймгийн төвийн өрхийн эрүүл мэндийн төвийн компьютер, тоног төхөөрөмж /Баян-Өлгий, Өлгий сум/	2022	2022	20.0	20.0
XIX.3.26	Бүсийн оношилгоо, эмчилгээний төвийн явуулын амбулаторийн автомашин /Ховд/	2022	2022	300.0	300.0
XIX.3.27	Хавдрын эрт илрүүлгийн үзлэгийн явуулын авто машин /Архангай/	2022	2022	350.0	350.0
XIX.3.28	Эрүүл мэндийн тоног төхөөрөмж /Баян-Өлгий/	2022	2022	300.0	300.0
XIX.3.29	Эрүүл мэндийн төвийн зөөврийн "ЭХО" аппарат /Баян-Өлгий, Бугат, Баяннуур, Толбо сум/	2022	2022	72.0	72.0
XIX.3.30	Эрүүл мэндийн төвийн тоног төхөөрөмж, техник хэрэгсэл /Баян-Өлгий, Буянт сум/	2022	2022	23.0	23.0
ХХ	АВЛИГАТАЙ ТЭМЦЭХ ГАЗРЫН ДАРГА			1,293.0	1,293.0
ХХ.1	I. Барилга байгууламж			250.0	250.0
	<i>Шинэ</i>			<i>250.0</i>	<i>250.0</i>
ХХ.1.1	Авлигатай тэмцэх газрын автогараж, харуулын байрны барилга /Улаанбаатар, Хан-Уул дүүрэг/	2022	2022	250.0	250.0
ХХ.3	III. Тоног төхөөрөмж			1,043.0	1,043.0
	<i>Шинэ</i>			<i>1,043.0</i>	<i>1,043.0</i>
ХХ.3.1	Авлигатай тэмцэх газрын тоног төхөөрөмж, программ хангамж /Улаанбаатар, Сүхбаатар дүүрэг/	2022	2022	1,043.0	1,043.0
ХХI	ШҮҮХИЙН ЕРӨНХИЙ ЗӨВЛӨЛ			4,000.0	4,000.0
ХХI.2	II. Их засвар			2,000.0	2,000.0
	<i>Шинэ</i>			<i>2,000.0</i>	<i>2,000.0</i>
ХХI.2.1	Шүүхийн барилгуудын их засвар /Улсын хэмжээнд/	2022	2022	2,000.0	2,000.0
ХХI.3	III. Тоног төхөөрөмж			2,000.0	2,000.0
	<i>Шинэ</i>			<i>2,000.0</i>	<i>2,000.0</i>
ХХI.3.1	Шүүхийн ерөнхий зөвлөлийн тоног төхөөрөмж /Улсын хэмжээнд/	2022	2022	2,000.0	2,000.0
ХХII	УЛСЫН ЕРӨНХИЙ ПРОКУРОР			14,453.5	6,219.5
ХХII.1	I. Барилга байгууламж			12,571.0	4,337.0
	<i>Шилжих</i>			<i>12,571.0</i>	<i>4,337.0</i>
ХХII.1.1	Прокурорын газрын барилга /Өвөрхангай, Арвайхээр сум/	2021	2023	2,270.0	1,345.7
ХХII.1.2	Прокурорын газрын барилга /Увс, Улаангом сум/	2021	2023	2,300.0	937.0
ХХII.1.3	Улсын ерөнхий прокурорын газрын харьяа байгууллагуудын конторын барилга /Улсын хэмжээнд/	2021	2022	8,001.0	2,054.3

Хуулийн дугаар	Төсөл, арга хэмжээний нэр, хүчин чадал, байршил	Хугацаа		Төсөвт өртөг	Санхүүжих дүн
		Эхлэх	Дуусах		
XXII.2	II. Их засвар			882.5	882.5
	<i>Шинэ</i>			882.5	882.5
XXII.2.1	Улсын ерөнхий Прокурорын газрын харьяа байгууллагуудын барилгын их засвар /Улсын хэмжээнд/	2022	2022	882.5	882.5
XXII.3	III. Тоног төхөөрөмж			1,000.0	1,000.0
	<i>Шинэ</i>			1,000.0	1,000.0
XXII.3.1	Улсын ерөнхий Прокурорын газрын тоног төхөөрөмж /Улсын хэмжээнд/	2022	2022	1,000.0	1,000.0
XXIII	ҮНДЭСНИЙ СТАТИСТИКИЙН ХОРООНЫ ДАРГА			2,198.2	2,198.2
XXIII.3	III. Тоног төхөөрөмж			2,198.2	2,198.2
	<i>Шинэ</i>			2,198.2	2,198.2
XXIII.3.1	Үндэсний статистикийн салбарын тоног төхөөрөмж /Улсын хэмжээнд/	2022	2022	2,198.2	2,198.2
XXIV	МОНГОЛ УЛСЫН ЕРӨНХИЙ АУДИТОР			1,526.1	1,526.1
XXIV.3	III. Тоног төхөөрөмж			1,526.1	1,526.1
	<i>Шинэ</i>			1,526.1	1,526.1
XXIV.3.1	Үндэсний аудитын газрын тоног төхөөрөмж /Улсын хэмжээнд/	2022	2022	1,526.1	1,526.1
XXV	УЛСЫН ДЭЭД ШҮҮХИЙН ЕРӨНХИЙ ШҮҮГЧ			1,088.6	1,088.6
XXV.3	III. Тоног төхөөрөмж			1,088.6	1,088.6
	<i>Шинэ</i>			1,088.6	1,088.6
XXV.3.1	Улсын дээд шүүхийн тоног төхөөрөмж /Улаанбаатар, Чингэлтэй дүүрэг/	2022	2022	1,088.6	1,088.6
XXVI	ШҮҮХИЙН САХИЛГЫН ХОРООНЫ ДАРГА			1,000.0	1,000.0
XXVI.3	III. Тоног төхөөрөмж			1,000.0	1,000.0
	<i>Шинэ</i>			1,000.0	1,000.0
XXVI.3.1	Шүүхийн сахилгын хорооны тоног төхөөрөмж /Улаанбаатар/	2022	2022	1,000.0	1,000.0
XXVII	ХҮНИЙ ЭРХИЙН ҮНДЭСНИЙ КОМИССЫН ДАРГА			330.7	330.7
XXVII.3	III. Тоног төхөөрөмж			330.7	330.7
	<i>Шинэ</i>			330.7	330.7
XXVII.3.1	Хүний эрхийн Үндэсний Комиссын тоног төхөөрөмж /Улаанбаатар, Чингэлтэй дүүрэг/	2022	2022	330.7	330.7
XXVIII	САНХҮҮГИЙН ЗОХИЦУУЛАХ ХОРООНЫ ДАРГА			572.5	572.5
XXVIII.3	III. Тоног төхөөрөмж			572.5	572.5
	<i>Шинэ</i>			572.5	572.5
XXVIII.3.1	Санхүүгийн зохицуулах хорооны цахим хяналт шалгалтын тоног төхөөрөмж /Улаанбаатар/	2022	2022	572.5	572.5
XXIX	ЦАХИМ ХӨГЖИЛ, ХАРИЛЦАА ХОЛБООНЫ САЙД			39,963.8	9,462.8
XXIX.1	I. Барилга байгууламж			15,163.8	7,777.0
	<i>Шилжих</i>			3,123.8	1,484.0
XXIX.1.1	Хөдөөгийн алслагдсан багуудыг холбоожуулах, 4G сүлжээний үйлчилгээ /Хөвсгөл, Арбулаг, Тариалан, Ренчинлхүмбэ, Улаан-Уул, Эрдэнэбулган, Бүрэнтогтох, Цэцэрлэг, Чандмань-Өндөр, Төмөрбулаг, Цагаан-Үүр сум/	2021	2023	1,723.8	1,200.0
XXIX.1.2	Хөдөөгийн алслагдсан багуудыг холбоожуулах, сүлжээний өргөтгөл /Хөвсгөл, Жаргалант, Галт, Төмөрбулаг, Тосонцэнгэл, Их-Уул, Рашаант сум/	2020	2022	800.0	100.0
XXIX.1.3	Шилэн кабельд холбох, зураг төсөв боловсруулах /Баян-Өлгий, Улаанхус сум, Хөхөтөл баг/	2021	2022	600.0	184.0
	<i>Шинэ</i>			12,040.0	6,293.0
XXIX.1.4	Мэдээлэл холбооны Дархан дэд төв /Дархан-Уул, Дархан сум, 1, 2, 3 дугаар баг/	2022	2023	6,500.0	2,383.0
XXIX.1.5	Үүрэн холбооны дахин дамжуулах сүлжээ станц /Архангай, Эрдэнэмандал сум/	2022	2022	300.0	300.0
XXIX.1.6	Үүрэн холбооны дахин дамжуулах сүлжээ станц /Хөвсгөл, Цэцэрлэг, Их-Уул, Тариалан сум/	2022	2023	540.0	360.0
XXIX.1.7	Үүрэн холбооны сүлжээ /Баянхонгор/	2022	2023	1,500.0	750.0
XXIX.1.8	Хөдөөгийн алслагдсан багуудыг холбоожуулах, 4G сүлжээний үйлчилгээ /Сүхбаатар, Асгат, Баяндэлгэр, Мөнххаан, Онгон, Сүхбаатар, Эрдэнэцагаан сум/	2022	2022	800.0	800.0
XXIX.1.9	Хөдөөгийн алслагдсан багуудыг үүрэн холбооны сүлжээнд холбох /Хөвсгөл/	2022	2023	1,500.0	800.0
XXIX.1.10	Хөдөөгийн алслагдсан багуудыг холбоожуулах, 4G сүлжээний үйлчилгээ /Архангай, Хангай сум, Баян-Улаан баг, Өндөр-Улаан сум, Азарга баг, Ихтамир сум, Бугат, Хөхнуур баг, Тариат сум, Алтаад баг/	2022	2022	500.0	500.0
XXIX.1.11	Үүрэн сүлжээний антен /Ховд/	2022	2022	400.0	400.0

Хуулийн дугаар	Төсөл, арга хэмжээний нэр, хүчин чадал, байршил	Хугацаа		Төсөвт өртөг	Санхүүжих дүн
		Эхлэх	Дуусах		
XXIX.3	III. Тоног төхөөрөмж			24,800.0	1,685.8
	<i>Шилжих</i>			<i>24,800.0</i>	<i>1,685.8</i>
XXIX.3.1	Сумдад төрийн цахим үйлчилгээг нэвтрүүлэх "Хур" систем /Улсын хэмжээнд/	2019	2022	23,000.0	585.8
XXIX.3.2	Төрийн үйлчилгээг ил тод, нээлттэй болгох "Олон талт түншлэл" цахим хөтөлбөр /Орхон/	2021	2022	1,800.0	1,100.0
XXX	ЭДИЙН ЗАСАГ, ХӨГЖЛИЙН САЙД			15,634.1	1,000.0
XXX.1	I. Барилга байгууламж			15,634.1	1,000.0
	<i>Шинэ</i>			<i>15,634.1</i>	<i>1,000.0</i>
XXX.1.1	"Алтанбулаг" чөлөөт бүсийн цахилгаан хангамжийн өргөтгөл /Сэлэнгэ, Алтанбулаг сум/	2022	2024	15,634.1	1,000.0
	НИЙТ			6,292,735.7	1,957,656.2

МОНГОЛ УЛСЫН ЗАСГИЙН ГАЗАР



**МОНГОЛ УЛСЫН 2022 ОНЫ ТӨСВИЙН ТУХАЙ
ХУУЛЬД ӨӨРЧЛӨЛТ ОРУУЛАХ ТУХАЙ**

УЛААНБААТАР ХОТ

2022 он

Агуулга

1. МАКРО ЭДИЙН ЗАСГИЙН ТӨЛӨВ БАЙДАЛ	3
1.1. Эдийн засгийн ерөнхий төлөв	3
2. КОРОНАВИРУСТ ХАЛДВАР (КОВИД-19) ЦАР ТАХЛЫН ҮЕД АВЧ ХЭРЭГЖҮҮЛСЭН АРГА ХЭМЖЭЭ	5
3. НЭГДСЭН ТӨСВИЙН ТОДОТГОЛЫН ТӨСӨЛ	7
3.1. Төсвийн тодотгол хийх үндэслэл, баримтлах үндсэн зарчмууд	7
3.2. Төсвийн орлого	8
3.3. Төсвийн зарлага	9
3.4. Төсвийн хөрөнгө оруулалт, баримтлах зарчим	10
3.5. Гадаад зээл, тусламж	11
3.6. Төсвийн үр дүнгийн үзүүлэлтүүд	11
4. МАКРО ЭДИЙН ЗАСАГ БОЛОН ТӨСВИЙН ТӨСӨӨЛӨЛД УЧИРЧ БОЛЗОШГҮЙ ЭРСДЭЛ	12

1. МАКРО ЭДИЙН ЗАСГИЙН ТӨЛӨВ БАЙДАЛ

1.1. Эдийн засгийн ерөнхий төлөв

Дэлхий нийтэ сүүлийн хоёр жилийн хугацаанд коронавируст халдвар (КОВИД-19)-ын нөлөөгөөр эрүүл мэнд болон эдийн засгийн хүндхэн сорилтуудтай нүүр тулгарч байна. Харин 2022 онд дэлхийн хэмжээнд вакцинжуулалт эрчимжиж, цар тахлын хүрээ хумигдсанаар улс орнуудын хөл хорио, хязгаарлалт буурч, эдийн засаг сайжрах төлөвтэй байна.

Засгийн газрын хэрэгжүүлсэн “Эрүүл мэндээ хамгаалж, эдийн засгаа сэргээх 10 их наядын цогц төлөвлөгөө”-ний үр дүнд вакцинжуулалт шуурхай хийгдэж, ААН-үүдэд бага хүүтэй зээл олгож ажлын байрыг хадгалж, хөрөнгө оруулалтыг нэмэгдүүллээ.

Цаашид Засгийн газраас хэрэгжүүлж байгаа “Эрүүл мэндээ хамгаалж, эдийн засгаа сэргээх 10.0 (арван) их наядын цогц төлөвлөгөө” үргэлжлэх болон “Шинэ сэргэлтийн бодлого” хэрэгжиж эхлэх тул 2022 онд дэвшүүлсэн эдийн засгийн зорилтуудад хүрэх боломжтой байна.

Эдийн засгийн өсөлт

Дотоодын нийт бүтээгдэхүүн 2021 оны 3 дугаар улиралд 29.6 их наяд төгрөгт хүрч, эдийн засаг өмнөх оны мөн үеэс 3.6 хувиар өслөө.

Хүснэгт 1. Эдийн засгийн өсөлт, салбаруудаар

	2018	2019	2020	2021
	Жил бүрийн эхний 3 улирал			
Эдийн засгийн өсөлт	7.0	6.8	-6.7	3.6
Хөдөө аж ахуй	4.4	1.2	10.8	-4.7
Уул уурхай	1.3	6.4	-22.1	11.7
Боловсруулах/үйлд	13.5	2.6	-5.8	6.4
Цахилгаан, хий	7.6	5.2	1.1	9.1
Барилга	-3.7	16.8	-1.9	-37.4
ББЖХ	2.4	14.4	-14.8	8.2
Тээвэр	14.1	10.9	-23.6	-8.2

Мэдээлэл, холбоо	14.5	13.3	5.5	10.1
Үйлчилгээний бусад үйл ажиллагаа	5.1	4.7	-3.0	2.4
Цэвэр татвар	23.0	10.8	-8.8	14.9

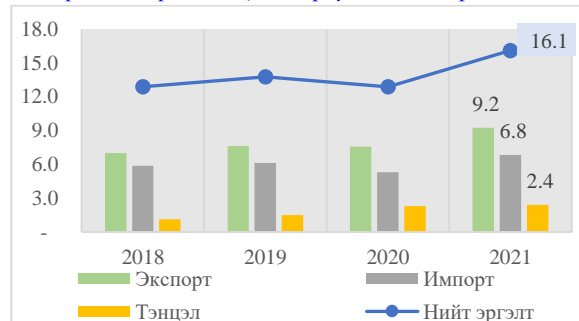
Эх үүсвэр: Үндэсний Статистикийн Хороо

Аж үйлдвэрийн салбар 4.2 хувиар, үйлчилгээний салбар 3.2 хувиар өссөн хэдий ч коронавируст халдвар (Ковид-19) цар тахлын нөлөөгөөр хилийн боомтууд дээр хүндрэл үүсэж түүхий эдийн экспорт саатаж байгаа нь эдийн засгийн өсөлтийг хязгаарлах эрсдэлтэй байна.

Гадаад худалдаа

Гадаад худалдааны нийт бараа эргэлт 2021 оны эцсийн байдлаар 16.1 тэрбум ам.долларт хүрч 2020 оноос 25.1 хувиар өссөн бол гадаад худалдааны тэнцэл 2.4 тэрбум ам.долларын ашигтай байна.

График 1. Гадаад худалдааны нийт бараа эргэлт, экспорт, импорт, тэнцэл /тэрбум ам.доллар/



Эх үүсвэр: Гаалийн ерөнхий газар

Экспортоор 9.2 тэрбум ам.долларын бараа, түүхий эд гаргасан нь 2020 оноос 22.1 хувиар өссөн үзүүлэлт болж байна. Үүнд уул уурхайн эрдэс бүтээгдэхүүний үнэ өссөн нь голлон нөлөөлсөн байна.

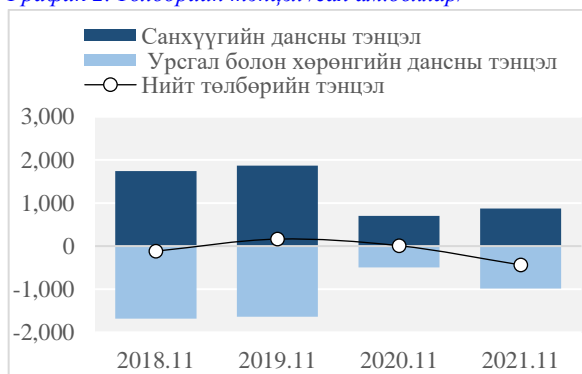
Импортоор 6.8 тэрбум ам.долларын бараа, түүхий эд худалдан авсан нь өмнөх оноос 29.4 хувиар өсжээ. Импортын өсөлтөд тээврийн хэрэгсэл, тэдгээрийн эд анги, химийн бүтээгдэхүүн, машин механизм, тоног төхөөрөмж, ургамлын гаралтай

бүтээгдэхүүн, хүнсний бүтээгдэхүүний өсөлт голлон нөлөөлсөн байна.

Төлбөрийн тэнцэл

Төлбөрийн тэнцэл 2021 оны эхний 11 сарын урьдчилсан гүйцэтгэлээр 436 сая ам.долларын алдагдалтай гарлаа. Урсгал ба хөрөнгийн данс 986 сая ам.долларын алдагдалтай, санхүүгийн данс 869 сая ам.долларын ашигтай гарсан байна.

График 2. Төлбөрийн тэнцэл /сая ам.доллар/



Эх үүсвэр: Монголбанк

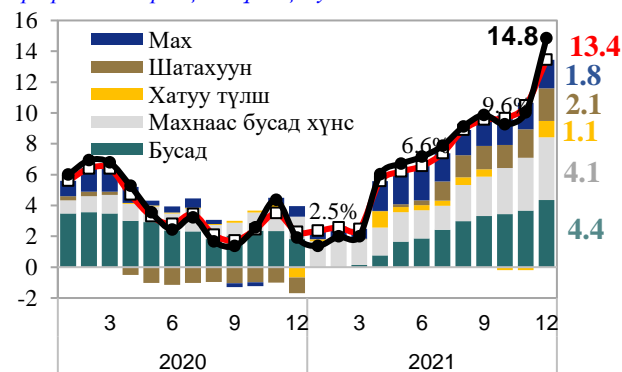
Гадаад валютын улсын нөөц 11 дүгээр сарын эцсийн байдлаар 4,165 сая

ам.доллар байгаа нь импортын 7.3 сарын хэрэгцээг хангаж, “хүрэлцээт” түвшинд байна.

Инфляц

Инфляц 2021 оны эцэст 13.4 хувь хүрлээ. Тээвэр, логистикийн түгжрэл, тээврийн зардлын өсөлт, бусад улс орнуудын инфляц зэрэг нийлүүлэлтийн гаралтай хүчин зүйл инфляцад голлон нөлөөлж байна.

График 3. Инфляцын бүтэц /хувь/



Эх үүсвэр: Үндэсний Статистикийн Хороо

Энэ нь Монголбанкны зорилгод түвшин (6 хувь \pm 2 нэгж хувь)-с давсан байна.

2. КОРОНАВИРУСТ ХАЛДВАР (КОВИД-19) ЦАР ТАХЛЫН ҮЕД АВЧ ХЭРЭГЖҮҮЛСЭН АРГА ХЭМЖЭЭ



Монгол Улсын Их Хурал, Засгийн газраас дэлхий нийтийг хамарсан **COVID-19** коронавируст халдвар (Ковид-19)-ын цар тахлаас урьдчилан сэргийлэх, иргэдийн эрүүл мэнд, амьжиргаа, орлогыг хамгаалах, ажлын байрыг хадгалах, аж ахуйн нэгжүүдийг дэмжих, эдийн засгийн хүндрэлээс сэргийлж, эрчимжүүлэх чиглэлээр холбогдох арга хэмжээг 2020 оноос эхлэн үе шаттайгаар авч хэрэгжүүлж байна. Өнгөрсөн онуудад иргэдэд үзүүлсэн халамж, татвар, нийгмийн даатгалын шимтгэлийн хөнгөлөлт, чөлөөлөлт болон бусад арга хэмжээнд 2020 онд 2.5 их наяд төгрөг, 2021 онд 4.4 их наяд төгрөг буюу нийт **6.9 их наяд** төгрөгтэй тэнцэх хэмжээний арга хэмжээг авч хэрэгжүүлсэн байна.



Эрүүл мэндээ хамгаалж, эдийн засгаа сэргээх "10 их наядын цогц төлөвлөгөө"-г 2021 оны 2 сараас эхлэн авч хэрэгжүүлсэн. Энэхүү бодлогын хүрээнд 2021 онд ажлын байрыг дэмжих зээлийн хүрээнд 2.0 их наяд төгрөг, ипотекийн зээл 1.0 их наяд төгрөг, репо санхүүжилт 825.0 тэрбум төгрөг, хөдөө аж ахуйг дэмжих зээл 494.0 тэрбум төгрөг буюу нийт 4.4 их наяд төгрөгийг 62.7 мянган аж ахуй нэгжид олгож, 315 мянган ажлын байрыг хадгалж, 111 мянган ажлын байрыг шинээр бий болголоо.

Хүснэгт 2. Коронавируст халдвар (Ковид-19)-ийн үед авч хэрэгжүүлсэн арга хэмжээ /тэрбум төгрөг/

Арга хэмжээ	Нийт дүн
Хүүхдийн мөнгөн тэтгэмжийн 100,000 төгрөг	2,532.2
Хатуу хөл хорионы үед иргэн бүрт 300,000 төгрөг	1,100.0
Хувийн хэвшлийн ААН, байгууллагад ажиллаж байгаа даатгуулагч болон	863.4

сайн дурын даатгуулагчийн НДШ-ийг бүтэн болон тусгай хувиар чөлөөлсөн	
Айл өрхийн болон зарим аж ахуйн нэгж, байгууллагын цахилгаан болон дулааны эрчим хүчний төлбөрийг төрөөс хариуцсан	745.4
Халамжийн тэтгэвэр болон байнгын асаргаа шаардлагатай хүүхдийн тэтгэмжийг тус бүр 100 мянган төгрөгөөр нэмэгдүүлсэн	420.6
Эрүүл мэндийн салбарын бэлэн байдлыг нэмэгдүүлсэн	354.0
Хувь хүний орлогын албан татвараас 6 сарын хугацаанд чөлөөлсөн	209.4
Айл өрхийн болон зарим аж ахуйн нэгж, байгууллагын цэвэр, бохир усны төлбөрийг төрөөс хариуцсан	120.1
Жилийн 1.5 тэрбум төгрөг хүртэл борлуулалтын орлоготой татвар төлөгчийн үйл ажиллагааны орлогыг 6 сарын хугацаанд орлогын албан татвараас чөлөөлсөн	116.9
Коронавируст халдвар /ковид-19/-ын цар тахлаас сэргийлэх “Дархлаажуулалтын аян”-д хамрагдсан иргэн бүрт 50,000 төгрөг	110.0
Хүнсний голлох бүтээгдэхүүний гаалийн албан татвар, импортын барааны нэмэгдсэн өртгийн албан татвараас чөлөөлсөн	79.7
Эрүүл мэндийн тоног төхөөрөмжийг гаалийн албан татвар, импортын барааны нэмэгдсэн өртгийн албан татвараас чөлөөлсөн	72.5
Хүнсний хангамж зайлшгүй шаардлагатай өрхийн хүнсний талоны үнийг 2 дахин нэмэгдүүлсэн	55.4
Татварыг ногдуулж тайлагнасан боловч хуулийн хугацаанд төлөөгүй тохиолдолд тооцох алданги, торгуулийг нэг удаа чөлөөлсөн	48.2
Үйл ажиллагаа нь зогссон аж ахуйн нэгжийн ажилтнуудад 3 сарын хугацаанд сар бүр 200,000 төгрөг	44.2

Айл өрхийн хог хаягдлын үйлчилгээний хураамжийг төрөөс хариуцан төлсөн	18.0
Зах, худалдааны төв болон худалдаа, үйлдвэр, үйлчилгээ, хувийн сургууль, цэцэрлэг, хүүхэд харах үйлчилгээний зориулалтаар байр, талбай	3.5
түрээслүүлсэн албан татвар төлөгч түрээсийн төлбөрөө бууруулсан бол орлогын албан татварын хөнгөлөлт эдлүүлсэн	
Нийт	6,903.5



Хүүхдийн мөнгөн тэтгэмжийн нэмэгдэл нь байгаа онож ядуурлыг бууруулахад эерэг нөлөө үзүүлж байна. 2020 оны 4-р сараас 2021 оны 12-р сарыг дуустал хугацаанд хэрэгжсэн хүүхдийн мөнгийг нийт 1.2 сая хүүхдэд сар бүр 100 мянган төгрөгт хүргэж нэмэгдүүлсэн арга хэмжээнд нийт **2.5 их наяд** төгрөг зарцуулсан байна. Дэлхийн банкнаас хийсэн судалгаагаар цар тахлын үед Хүүхдийн мөнгөн тэтгэмжийг нэмэгдүүлсэн нь ядуурал, тэгш бус байдлыг бууруулахад хамгийн эерэг нөлөө үзүүлсэн арга хэмжээ болсон ба нийт өрхийн бага орлоготой 40 хувьд өндөр нөлөөлөл үзүүлсэн гэж дүгнэсэн байна.



Нийгмийн даатгалын шимтгэлийн хувь хэмжээг үе шаттай чөлөөлж, хөнгөлснөөр 2020-2021 онд нийт аж ахуйн нэгж, даатгуулагч нийтдээ 873.4 тэрбум төгрөгийг өөртөө авч үлдсэн байна. Цар тахлын эхэн үед буюу 2020 онд аж ахуй нэгж байгууллагын ажилтан болон сайн дурын даатгуулагчийг НДШ төлөх үүргээс зургаан сарын хугацаанд чөлөөлж, мөн гурван сарын хугацаанд буюу 2020 оныг дуустал 5 хувь болгож хөнгөлсөн билээ. Хөнгөлөлтийн арга хэмжээг үргэлжлүүлж 2021 оны 7 дугаар сарын 1 хүртэл 8.5 хувь

болгож хөнгөлсөн бөгөөд энэ арга хэмжээнд 523.9 мянган даатгуулагч хамрагдсанаар 2021 онд 160.2 тэрбум төгрөгийн шимтгэлээс чөлөөлөгдөж байна.

Хүснэгт 3. Цар тахлын үед НДШ-ийн хувь хэмжээнд хийсэн зохицуулалт /тэрбум төгрөг/

Үе шат	Төлөх НДШ	ААН, даатгуулагчид үлдсэн
2020. IV-X	0 %	566.3
2020. X-XII	5 %	146.9
2021. I-VII	8.5%	160.2
Нийт		873.4



Хүнсний гол нэр төрлийн бүтээгдэхүүн, малын тэжээлийг гаалийн болон нэмэгдсэн өртгийн албан татвараас чөлөөлж байна. Цар тахлын үед хүнсний бүтээгдэхүүний хомсдол, үнийн зохиомол хөөсрөлт үүсэхээс сэргийлэх зорилгоор 2020 оны 2 дугаар сарын 19-ний өдрөөс 2021 оны 7 дугаар сарын 01-ний өдрийг хүртэл хүнсний гол нэр төрлийн бүтээгдэхүүн, хаваржилтыг хүндрэлгүй давахад шаардлагатай малын тэжээлийг гаалийн болон нэмэгдсэн өртгийн албан татвараас чөлөөлсөн байна. Арга хэмжээний үр дүнд 2020 онд 143 аж ахуйн нэгжийн импортолсон хүнсний бүтээгдэхүүнийг **31.2 тэрбум** төгрөгийн татвараас, 2021 онд 196 аж ахуйн нэгжийн импортолсон хүнсний бүтээгдэхүүн, малын тэжээлийг **48.5 тэрбум** төгрөгийн татвараас чөлөөлсөн байна.



Цахилгаан, дулааны эрчим хүч, хогны төлбөрийг төр хариуцан төлөх шийдвэр нь айл өрх, ААН-ийн зардлыг бодитойгоор бууруулж орлогыг нэмэгдүүлэх, ажлын байрыг хадгалахад чухал хувь нэмэр болж байна. 2020 оны 12 сарын 1-ний

өдрөөс айл өрх, аж ахуйн нэгж, байгууллагын цахилгаан, дулааны эрчим хүч, дулааны уур хэрэглэсний төлбөр, цэвэр, бохир усны үйлчилгээний төлбөр болон энгийн хог хаягдлын үйлчилгээний хураамжийг төрөөс хариуцан төлөхөөр шийдвэрлэсэн. Энэхүү төрөөс хариуцах цахилгаан, дулааны эрчим хүч, дулааны уур хэрэглэсний төлбөр, цэвэр, бохир усны үйлчилгээний төлбөр болон энгийн хог хаягдлын үйлчилгээний хураамжийн санхүүжилтэд нийт **883.5 тэрбум** төгрөг зарцуулсан байна.



Бүх нийтийн бэлэн байдлын зэрэг тогтоосон болон вакцинжуулалтын үеэр иргэдэд олгосон дэмжлэг,

урамшуулал нь цар тахлын тархалтыг хязгаарлаж, дархлаажуулалтыг богино хугацаанд явуулахад чухал ач холбогдолтой болсон. 2021 оны 4 дүгээр сард коронавируст халдвар (Ковид-19) цар тахлын өндөржүүлсэн бэлэн байдлын үед Монгол Улсын иргэн бүрт 300 мянган төгрөгийн нэг удаагийн тэтгэмж олгоход **1.1 их наяд** төгрөг зарцуулав. 2021 оны 5 дугаар сард коронавируст халдвар (Ковид-19) цар тахлын эсрэг вакцины эхний тунд хамрагдсан 2.2 сая насанд хүрэгчдэд 50 мянган төгрөгийн урамшуулал олгоход **110 тэрбум** төгрөг тус тус зарцуулаад байна. Вакцины эхний тунгаа хийлгэсэн иргэдэд урамшуулал олгож эхэлсэн нь вакцинд хамрагдалтыг богино хугацаанд өндөр хувьтай гарахад нөлөөлсөн байна.

3. НЭГДСЭН ТӨСВИЙН ТОДОТГОЛЫН ТӨСӨЛ

3.1. Төсвийн тодотгол хийх үндэслэл, баримтлах үндсэн зарчмууд

Дэлхий нийтийг хамарсан коронавируст халдвар /КОВИД-19/-ын цар тахал нөлөөгөөр дэлхий нийт болон Монгол Улс сүүлийн хоёр жилийн хугацаанд эрүүл мэнд, нийгэм, эдийн засаг, төсвийн хүндхэн сорилтуудыг даван туулж байна. Цар тахлын үеийн эрсдэлийг даван туулахын тулд 2020-2021 онд Засгийн газраас иргэдээ вакцинжуулах, иргэдийн орлого, ажлын байрыг хамгаалах, аж ахуйн нэгж, бизнесийг дэмжихэд чиглэсэн нийт 6.9 их наяд төгрөгийн цогц арга хэмжээг төсвөөс үе шаттай хэрэгжүүллээ.

Үүний үр дүнд 2021 оны 3 дугаар улиралд эдийн засаг 3.6 хувиар өсөж, 2021 оны жилийн эцэст экспортын орлого түүхэндээ анх удаа 9.2 тэрбум ам.долларт хүрч, гадаад худалдааны тэнцэл 2.4 тэрбум ам.долларын ашигтай гарсан байна. Монгол Улсын 2021 оны төсвийн урьдчилсан гүйцэтгэлээр нэгдсэн төсвийн

нийт орлогын төлөвлөгөө 102.7 хувийн биелэлттэй, үүнээс нийгмийн даатгалын сангийн орлого төлөвлөсөн хэмжээнээс 322.3 тэрбум төгрөгөөр давж биелжээ. Улмаар дотоодын нийт бүтээгдэхүүний 8.8 хувьтай тэнцүү байхаар батлагдсан төсвийн тэнцвэржүүлсэн алдагдлын хэмжээ 1.9 пунктээр сайжирч 6.9 хувьд хүрсэн эерэг үзүүлэлттэй байна.

Улсын Ерөнхийлөгчөөс ахмад настны тэтгэврийг нэмэгдүүлэхэд чиглэсэн тодорхой шийдлийг дотоод нөөц бололцоогоо дайчлан яаралтай боловсруулж, үе шаттай авч хэрэгжүүлэн ажиллахыг Монгол Улсын Засгийн газарт чиглэл болгосон. Иймд Төсвийн тухай хуулийн 34 дүгээр зүйлийн 34.1.4 дэх заалтыг үндэслэн 2022 оны улсын төсөв болон нийгмийн даатгалын сангийн төсөвт тодотгол хийх замаар Нийгмийн даатгалын сангийн 2021 оны давсан орлогын эх

үүсвэрийг ашиглан ахмадуудын тэтгэврийг үе шаттай нэмэгдүүлэхээр тооцсон төсвийн зохицуулалт хийх саналаа танилцуулж байна.

Энэхүү төсвийн зохицуулалтыг Төсвийн тогтвортой байдлын тухай хуульд нийцүүлэн Монгол Улсын нэгдсэн төсвийн 2022 оны төсвийн хүрээний мэдэгдэл, 2023-2024 оны төсвийн төсөөллийн тухай хуульд заасан нэгдсэн төсвийн орлого, зарлага ба алдагдлын нийт хэмжээг өөрчлөхгүйгээр, төсвийн тусгай шаардлагыг баримтлан

төсвийн тогтвортой байдлыг хангах замаар хэрэгжүүлэх болно.

Тэтгэвэр нэмэх арга хэмжээнд шаардагдах төсвийн зохицуулалтыг төсвийн ерөнхийлөн захирагч нарын 2022 оны батлагдсан төсвийн урсгал зардлаас 49.6 тэрбум төгрөг, хөрөнгө оруулалтын зардлаас 260.4 тэрбум төгрөг, гадаадын зээл, тусламжаас 30.0 тэрбум төгрөг, нийт 340.0 тэрбум төгрөг бууруулах замаар хэрэгжүүлэхээр төлөвлөлөө

Төсвийн тухай хуульд заасны дагуу Засгийн газар дараах тохиолдолд тухайн жилийн төсвийн тодотголыг төслийн боловсруулж, Улсын Их Хуралд өргөн мэдүүлнэ гэж заасан.

- 34.1.1. Төсвийн тогтвортой байдлын тухай хуульд заасан төсвийн тусгай шаардлагыг баримтлахгүй байх;
- 34.1.2. Урьдчилан тооцох боломжгүй нөхцөл байдлын улмаас төсвийн орлого буурах, зарлага нэмэгдэж, нэгдсэн төсвийн алдагдал дотоодын нийт бүтээгдэхүүний гурван хувиар нэмэгдэх;
- 34.1.3. Үйлдвэрлэлийн түүхий эдийн үнийн индекс нь батлагдсан төсөвт тооцсон хэмжээнээс хоёр дахин өссөн;
- 34.1.4. Төсвийн ерөнхийлөн захирагч хооронд төсвийн зохицуулалт хийх;
- 34.1.5. Хууль болон гэрээнд зааснаар Засгийн газрын өрийн баталгааны төлбөрийн үүргийг гүйцэтгэхэд Засгийн газрын өрийн баталгааны хөрөнгө хүрэлцэхгүй болсон.

3.2. Төсвийн орлого

3.2.1. Монгол Улсын 2021 оны нэгдсэн төсвийн орлогын урьдчилсан гүйцэтгэл

Дэлхий нийтийг хамарсан коронавируст цар тахлын хүнд үед Монгол Улсын Засгийн газар иргэдийнхээ эрүүл мэнд, орлогыг хамгаалах, ажлын байрыг хадгалах, бизнесийн орчныг дэмжих зорилгоор татварын хөнгөлөлт, чөлөөлөлт, нэг удаагийн дэмжлэг тусламж, цахилгаан, дулаан, хог, усны төлбөрийг төрөөс даах багц арга хэмжээ, эдийн засгаа сэргээх 10 их наядын цогц төлөвлөгөө зэрэг мөчлөг сөрсөн төсвийн бодлого хэрэгжүүлсэн.

Улмаар 2021 оны 3 дугаар улирлын байдлаар эдийн засаг 3.6 хувиар, жилийн эцэст гадаад худалдааны эргэлт өмнөх оноос 25 хувиар өссөн байна. Үүний үр дүнд Монгол Улсын нэгдсэн төсвийн нийт орлого ба тусламжийн дүн 2021 оны урьдчилсан гүйцэтгэлээр 14.2 их наяд төгрөгт хүрч, төлөвлөсөн хэмжээнээс 2.7 хувиар давж биелсэн байна.

Татварын бааз суурийг хамгаалж, татвар хураалтыг сайжруулснаар 2021 оны урьдчилсан гүйцэтгэлээр аж ахуйн нэгжийн орлогын албан татварын орлого 2.4 их наяд төгрөгт хүрч, төлөвлөсөн хэмжээнээс 196

тэрбум төгрөгөөр, иргэдийн орлогыг нэмэгдүүлснээр нийгмийн даатгалын шимтгэлийн орлого 2.3 их наяд төгрөгт хүрч, төлөвлөсөн хэмжээнээс 376.9 тэрбум төгрөгөөр тус тус давсан нь орлогын өсөлтөд голлон нөлөөлжээ.

Хүснэгт 4. 2021 оны нэгдсэн төсвийн орлогын урьдчилсан гүйцэтгэл

Үзүүлэлт	2021 төлөв	2021 гүйц	Зөрүү
Нийт орлого	13,877.8	14,255.2	377.4
Тогтворжуулалтын сан	612.8	627.9	15.1
Ирээдүйн өв сан	1,062.4	937.9	-124.4
Тэнцвэржүүлсэн орлого	12,202.5	12,689.3	486.7
Татварын орлого	10,682.7	11,262.7	580.0
Татварын бус орлого	1,519.8	1,426.6	-93.2

3.2.2. Монгол Улсын 2022 оны нэгдсэн төсвийн нийт орлого

Монгол Улсын 2022 оны нэгдсэн төсвийн нийт орлогыг 16.4 их наяд төгрөг байхаар тооцсон. Үүнээс 643.4 тэрбум төгрөгийг Төсвийн тогтворжуулалтын санд төвлөрүүлнэ.

Төсвийн тогтвортой байдлын тухай хуульд заасан тусгай шаардлагын дагуу тооцсон тэнцвэржүүлсэн нийт орлого 2022 онд 15.8 их наяд төгрөгт хүрэхээр байна.

3.3. Төсвийн зарлага

Монгол Улсын 2022 оны төсвийн тухай хуульд оруулах өөрчлөлтийн тухай хуульд Төсвийн ерөнхийлөн захирагч хооронд дараах зохицуулалтын арга хэмжээг тусгалаа. Үүнд : Коронавируст халдвар (Ковид-19) цар тахалтай тэмцэж байгаа эрүүл мэнд, цагдаа, онцгой байдал,

Хүснэгт 5. 2022 оны нэгдсэн төсвийн нийт орлого

Үзүүлэлт	тэрбум ₮
Нийт орлого ба тусламжийн дүн	16,415.1
Тогтворжуулалтын сан	643.4
Төсвийн тэнцвэржүүлсэн орлого ба тусламжийн дүн	15,771.7
Татварын орлого	13,941.3
Татварын бус орлого	1,830.4

Засгийн газраас 2022 онд Шинэ сэргэлтийн бодлого хэрэгжүүлж эдийн засгийг дэмжих, гадаад худалдааны эргэлтийг нэмэгдүүлэх, боомтын нэвтрэх чадварыг сайжруулах, худалдааг хөнгөвчлөх, төрийн өмчийн хуулийн этгээдийн шинэчлэлийн бодлогыг хэрэгжүүлэн Монгол Улсын 2022 оны төсвийн орлогын төлөвлөгөөг биелүүлэхэд шаардлагатай бүхий л арга хэмжээг авч хэрэгжүүлж байна.

Харин коронавируст халдвар (Ковид-19)-ын шинэ хувилбарууд гарч байгаагийн улмаас үүсч буй нийгэм, эдийн засгийн тодорхойгүй байдал 2022 онд улс орнуудад үргэлжлэх төлөвтэй байна. Үүнтэй холбогдуулан гадаад худалдааны эргэлт саарах, экспорт буурч төсвийн орлого төлөвлөсөн хэмжээнд хүрэхгүй байх эрсдэлтэй байна.

гааль, хил хамгаалах байгууллага, мэргэжлийн хяналтын байгууллага зэрэг салбараас бусад ерөнхийлөн захирагчдын зарцуулах 4.0 тэрбум төгрөгөөс дээш төсөвтэй арга хэмжээний зардлыг 10.1 хувиар бууруулахаар тооцлоо.

3.4. Төсвийн хөрөнгө оруулалт, баримтлах зарчим

3.4.1. Улсын төсвийн хөрөнгө оруулалт 2022 онд



Монгол Улсын 2022 оны төсвийн хөрөнгө оруулалтаар хэрэгжүүлэх нийт **2,218.1** тэрбум төгрөгийн **1426** төсөл, арга хэмжээ, концессын “Барих-Шилжүүлэх” төрлөөр хэрэгжүүлсэн **7** төсөл, арга хэмжээний эргэн төлөлтөд **303.6** тэрбум төгрөг, нийт **2,521.7** тэрбум төгрөгийн **1433** төсөл, арга хэмжээ батлагдсан.

Нийт хөрөнгө оруулалтын 82.5% нь буюу 1.8 их наяд төгрөг нь дэд бүтэц, бүтээн байгуулалт, барилга байгууламжийн санхүүжилт:

График 4. Улсын төсвийн хөрөнгийн зардал /тэрбум төгрөг



Улсын төсвийн хөрөнгө оруулалтаар 2022 онд нийгмийн ач холбогдол бүхий эдийн засгийн үр ашигтай төсөл, арга хэмжээг төлөвлөж, дараах зарчмын дагуу хэрэгжүүлж байна. Үүнд:

- Монгол Улсын 2022 оны төсвийн тухай хуулиар батлагдсан төсөл, арга хэмжээний хэрэгжилтийг шуурхай зохион байгуулах, олон жил үргэлжилж байгаа төслүүдийг ашиглалтад оруулах, шинээр хэрэгжүүлэх төслүүдийн худалдан авах ажиллагааг 2022 оны 3 дугаар

сарын 1-ний дотор зохион байгуулж дуусгах;

- Улсын төсвийн хөрөнгө оруулалтаар 2022 онд хэрэгжүүлэх төсөл, арга хэмжээний санхүүжилтийг зориулалтын дагуу зарцуулах, санхүүжилтийн шуурхай, нээлттэй, ил тод байдлыг төсвийн хөрөнгө оруулалтын цахим системээр дамжуулан хангах, төсвийн жилд багтаан санхүүжүүлэхэд онцгой анхаарч ажиллах;
- Шинэ төрлийн коронавируст халдвар (Ковид-19)-ын цар тахлын тархалттай холбоотойгоор эрүүл мэндийн салбарын хөрөнгө оруулалтыг тэргүүн ээлжинд санхүүжүүлэх, эмнэлгийн тусламж үйлчилгээний хүртээмжийг иргэдэд хурдан шуурхай хүргэх, орчин нөхцөлийг сайжруулах ажлыг эрчимжүүлэх;
- Концессын “Барих-Шилжүүлэх” төрлөөр хэрэгжүүлсэн төсөл, арга хэмжээний эргэн төлөлтийн санхүүжилтийг хөндлөнгийн аудитын байгууллагын дүгнэлтэд үндэслэн олгож байх бодлогыг баримталж байна.

3.4.2. Төсвийн тодотголд улсын төсвийн хөрөнгө оруулалтын баримтлах зарчим

1/ 2022 онд хэрэгжихээр батлагдсан нийт 1433 төслийн 1-ээс бусад ямар ч төслийг хасахгүй;

2/ 2022 онд дуусах төслүүдийг хөндөөгүй, зөвхөн дараа он руу үргэлжлэн хэрэгжиж байгаа зарим төслүүдээс

тодорхой санхүүжилтийг нь 2023 он руу шилжүүлэх зохицуулалт хийх;

3/ Төслүүдийн дуусах хугацааг хойшлуулахгүй;

4/ Өнгөрсөн 2021 оны хөрөнгө оруулалтын төсөл арга хэмжээний бодит гүйцэтгэл 72 хувьтай гарсан байна. Өмнөх жилүүдийн гүйцэтгэлийн дундаж

үзүүлэлттэй харьцуулан санхүүжилтийг ирэх жилүүд рүү шилжүүлэх зэрэг болно.

Ингэснээр нийт 123 төсөл арга хэмжээнд хамаарах 260.4 тэрбум төгрөгийн санхүүжилтэд зохицуулалт хийхээр байна. Энэ нь батлагдсан 2.5 их наяд төгрөгийн санхүүжилтийг 10.3 хувиар бууруулах болно.

3.5. Гадаад зээл, тусламж



Монгол Улсын 2022 оны төсөвт гадаадын төслийн зээл, тусламжийн ашиглалт **1,682.5** тэрбум төгрөгөөр батлагдсан бол 2022 оны төсвийн тодотголд нийт **1,652.5** тэрбум төгрөгийн зээл, тусламжийг авч ашиглахаар төлөвлөгдлөө.

Гадаад зээл, тусламжийн хөрөнгөөр хэрэгжүүлэх төсөл, арга хэмжээний тодотголын төсөлд дараах зарчмыг баримталсан. Үүнд:

✓ Нийгэм, эдийн засгийн үр ашигтай, тэргүүлэх ач холбогдолтой төслүүдийг үргэлжлэн санхүүжүүлэх;

✓ Коронавируст халдвар (Ковид-19)-ын цар тахлын үеийн эдийн засгийг сэргээх төслүүдийг дэмжих, эрүүл мэнд, нийгмийн хамгааллын чиглэлийн төслүүдийг үргэлжлүүлэн санхүүжүүлэх;

✓ 2022 онд дуусах төслүүдийн санхүүжилтийг бүрэн олгох, үргэлжлэн хэрэгжиж буй төслүүдийн санхүүжилтийг ажлын гүйцэтгэлийг

үндэслэн санхүүжүүлэх ба дараах төслүүдийн санхүүжилтийг бууруулахаар төлөвлөсөн. Үүнд:

- 2022 онд эхлүүлэхээр төлөвлөн гэрээ байгуулагдах шатандаа байгаа боловч коронавируст халдвар (Ковид-19)-ын нөхцөл байдлаас удаашралтай байгаа төслүүд;
- Зээлийн хэлэлцээр байгуулагдсан боловч бүтээн байгуулалт, хөрөнгө оруулалтын ажил эхлэх бэлтгэл, хугацаа болоогүй төслүүд;
- Коронавируст халдвар (Ковид-19)-ын нөхцөл байдлаас шалтгаалан ажил нь удаашрах магадлалтай төслүүд;
- Мөн төсөл хэрэгжүүлэгч байгууллагаас цуцлах санал ирүүлж, зээлдүүлэгч талаас зөвшөөрсөн төслүүд.

Үүний үр дүнд 2022 оны төсвийн тодотголоор нийт гадаад төслийн зээлийн ашиглалт **30.0** тэрбум төгрөгөөр буурч тооцогдсон.

3.6. Төсвийн үр дүнгийн үзүүлэлтүүд

Дээрхи өөрчлөлтүүдийн үр дүнд нэгдсэн төсвийн нийт орлого 16.4 их наяд төгрөг, нэгдсэн төсвийн нийт зарлага 18.1 их наяд төгрөг ба тэнцвэржүүлсэн

алдагдал 2.4 наяд буюу ДНБ-ны 5.1%-тай тэнцэж, нийт орлого болон нийт зарлага өөрчлөгдөөгүй тул Төсвийн тогтвортой байдлын тухай хуульд заасан төсвийн

тусгай шаардлагуудыг бүрэн хангаж байна.

Хүснэгт 6. Нэгдсэн төсвийн үзүүлэлт /тэрбум төгрөг/

	Бат-2022	Тод-2022	Зөрүү
НИЙТ ОРЛОГО	16,415.1	16,415.1	-
Тогтворжуулалтын сан	643.4	643.4	-
ТЭНЦВЭРЖҮҮЛСЭН ОРЛОГО	15,771.7	15,771.7	-
НИЙТ ЗАРЛАГА	18,158.8	18,158.8	-
Урсгал зардал	13,226.3	13,516.6	-290.4
Хөрөнгийн зардал	5,197.1	4,906.7	290.4
Эргэж төлөгдөх цэвэр зээл	-264.6	-264.6	-
ТЭНЦВЭРЖҮҮЛСЭН ТЭНЦЭЛ	-2,387.1	-2,387.1	-
ДНБ-д эзлэх хувь	-5.1%	-5.1%	-

4. МАКРО ЭДИЙН ЗАСАГ БОЛОН ТӨСВИЙН ТӨСӨӨЛӨЛД УЧИРЧ БОЛЗОШГҮЙ ЭРСДЭЛ

1 *Коронавируст халдвар (Ковид-19)-ын шинэ хувилбарууд үүсэх улмаар дэлхийн эдийн засгийн уналт удаан үргэлжлэх.*

Коронавируст халдварын (Ковид-19) мутацид орсон шинэ хувилбарууд бий болж байгаа нь дэлхий нийтээр тодорхой бус байдлыг нэмэгдүүлж байна. Дэлхийн эдийн засагт сэргэлт бий болж байгаа ч цар тахлын үргэлжлэх хугацаа, дэлхийн 2022 оны эдийн засагт үзүүлэх хор уршгийн хэмжээ тодорхойгүй, цаашид халдварын давлагаа дахин гарч болзошгүй эрсдэл хэвээр байна. Энэ нь эдийн засгийн өсөлт төсөөлснөөс бага гарах эрсдэлийг дагуулж байна.

2 *Цаг агаарын хүчин зүйлс болон малын гоц халдвар өвчний тархалтаас шалтгаалан хөдөө аж ахуйн салбарын өсөлт саарах.*

Хур тунадасны хэмжээ 2022 онд олон жилийн дунджаас өндөр байх, хаваржилт хүндрэх тохиолдолд хөдөө аж ахуйн салбарын өсөлт, бүтээмж төсөөлсөн хэмжээнд хүрэхгүй байх эрсдэлтэй байна. Мөн 2022 оны 1 дүгээр сарын байдлаар 16 аймагт малын гоц халдварт шүлхий өвчний голомт бүртгэгдсэн байгаа нь хөдөө аж ахуйн бүтээгдэхүүний үйлдвэрлэл буурах нь нийлүүлэлтийн гаралтай инфляцын дарамтыг нэмэгдүүлж, хүнсний бүлгийн үнийг хөөрөгдөх хор уршигтай байна.



ДАГАЛДАХ ХУУЛИУД

МОНГОЛ УЛСЫН ХУУЛЬ

2022 оны ... дугаар
сарын ... өдөр

Улаанбаатар хот

КОРОНАВИРУСТ ХАЛДВАР /КОВИД-19/-ЫН ЦАР ТАХЛААС УРЬДЧИЛАН СЭРГИЙЛЭХ, ТЭМЦЭХ, НИЙГЭМ, ЭДИЙН ЗАСАГТ ҮЗҮҮЛЭХ СӨРӨГ НӨЛӨӨЛЛИЙГ БУУРУУЛАХ ТУХАЙ ХУУЛЬД ӨӨРЧЛӨЛТ ОРУУЛАХ ТУХАЙ

1 дүгээр зүйл.Коронавируст халдвар /КОВИД-19/-ын цар тахлаас урьдчилан сэргийлэх, тэмцэх, нийгэм, эдийн засагт үзүүлэх сөрөг нөлөөллийг бууруулах тухай хуулийн 7 дугаар зүйлийн 7.2 дахь хэсгийг доор дурдсанаар өөрчлөн найруулсугай:

“7.2.Энэ хуулийн 7.1.2-т заасан арга хэмжээг хэрэгжүүлэхэд Төсвийн тухай хууль, Төсвийн тогтвортой байдлын тухай хуульд өөрөөр заасан бол энэ хуулийг дагаж мөрдөнө.

2 дугаар зүйл.Коронавируст халдвар /КОВИД-19/-ын цар тахлаас урьдчилан сэргийлэх, тэмцэх, нийгэм, эдийн засагт үзүүлэх сөрөг нөлөөллийг бууруулах тухай хуулийн 18 дугаар зүйлийн 18.1 дэх хэсгийн “2022 оны 06 дугаар сарын 30-ны” гэснийг “2022 оны 12 дугаар сарын 31-ний” гэж, 7 дугаар зүйлийн 7.1.2 дахь заалтын “нийт зарлагын хэмжээг нэмэгдүүлэхгүйгээр” гэснийг “нэгдсэн төсвийн нийт зарлагын хэмжээг нэмэгдүүлэхгүйгээр төсөв хооронд, ” гэж тус тус өөрчилсүгэй.

3 дугаар зүйл.Энэ хуулийг Монгол Улсын 2022 оны төсвийн тухай хуульд өөрчлөлт оруулах тухай хууль хүчин төгөлдөр болсон өдрөөс эхлэн дагаж мөрдөнө.

Гарын үсэг

ТАНИЛЦУУЛГА

Коронавируст халдвар /Ковид-19/-ын цар тахлаас урьдчилан сэргийлэх, тэмцэх, нийгэм, эдийн засагт үзүүлэх сөрөг нөлөөллийг бууруулах тухай хуульд өөрчлөлт оруулах тухай хуулийн төслийн талаар

Улсын Их Хурал 2021 оны 6 дугаар сарын 29-ны өдөр Коронавируст халдвар /КОВИД-19/-ын цар тахлаас урьдчилан сэргийлэх, тэмцэх, нийгэм, эдийн засагт үзүүлэх сөрөг нөлөөллийг бууруулах тухай хуульд нэмэлт, өөрчлөлт оруулах тухай хуулийг баталж уг хуулийн 7.2 дахь заалтыг “Энэ хуулийн 7.1.2-т заасан арга хэмжээг хэрэгжүүлэхэд Төсвийн тухай хууль болон Төсвийн тогтвортой байдлын тухай хуульд заасны дагуу тухайн жилийн төсөвт тодотгол хийх замаар Улсын Их Хурлаар шийдвэрлүүлнэ” гэж өөрчлөн найруулсан. Ингэснээр өмнө нь мөрдөж байсан “Энэ хуулийн 7.1.2-т заасан арга хэмжээг хэрэгжүүлэхэд Төсвийн тухай хууль, Төсвийн тогтвортой байдлын тухай хуульд өөрөөр заасан бол энэ хуулийг дагаж мөрдөнө.” гэсэн зохицуулалт өөрчлөгдсөн байна.

Хүн амыг цар тахлын эсрэг вакцинжуулах арга хэмжээ эрчимтэй явагдаж байгаа боловч Ковид-19-ын мутацид орсон шинэ хувилбарууд бий болж байгаа нь дэлхий нийтээр тодорхой бус байдлыг нэмэгдүүлж байна

Иймд цар тахлын үргэлжлэх хугацаа, дэлхийн 2022 оны эдийн засагт үзүүлэх хор уршгийн хэмжээ тодорхойгүй, цаашид халдварын давлагаа дахин гарч болзошгүй эрсдэл хэвээр байгааг харгалзан цар тахлын үед иргэний эрүүл мэнд, орлогыг хамгаалах, ажлын байрыг хадгалах, эдийн засгийг идэвхжүүлэх, эрүүл мэндийн тусламж, үйлчилгээ үзүүлэх, хорио цээрийн болон хязгаарлалтын дэглэмд шаардлагатай санхүүжилтийг шийдвэрлэх зорилгоор жилийн батлагдсан төсвийн нийт зарлагын хэмжээг нэмэгдүүлэхгүйгээр төсвийн ерөнхийлөн захирагч хооронд, хөрөнгийн болон урсгал зардал хооронд төсвийн зохицуулалт хийх агуулга бүхий хуулийн 7.1.2 дахь заалтыг хэрэгжүүлдээ өмнө байсан зохицуулалтыг сэргээх буюу асуудлыг төсөвт тодотгол хийхгүйгээр богино хугацаанд шуурхай шийдвэрлэх нь зүйтэй гэж үзэж хуулийн төсөл боловсруулсан болно.

МОНГОЛ УЛСЫН ЗАСГИЙН ГАЗАР



**3.НИЙГМИЙН ДААТГАЛЫН САНГИЙН 2022 ОНЫ
ТӨСВИЙН ТУХАЙ ХУУЛЬД ӨӨРЧЛӨЛТ ОРУУЛАХ ТУХАЙ
ХУУЛИЙН ТӨСӨЛ, ТАНИЛЦУУЛГА**



НИЙГМИЙН ДААТГАЛЫН САНГИЙН 2022 ОНЫ ТӨСВИЙН ТУХАЙ ХУУЛЬД ӨӨРЧЛӨЛТ ОРУУЛАХ ТУХАЙ ХУУЛИЙН ТӨСЛИЙН ҮЗЭЛ БАРИМТЛАЛ

Нэг. Хуулийн төсөл боловсруулах болсон үндэслэл, шаардлага

Хууль зүйн үндэслэл

Төсвийн тухай хуулийн 34 дүгээр зүйлийн 34.1.4 дэх заалтад “төсвийн ерөнхийлөн захирагч хооронд төсвийн зохицуулалт хийх” тохиолдолд Засгийн газар тухайн жилийн төсвийн тодотголын төслийг боловсруулж, Улсын Их Хуралд өргөн мэдүүлнэ гэж заасан нь Нийгмийн даатгалын сангийн 2022 оны төсвийн тухай хуульд өөрчлөлт оруулах тухай хуулийн төслийг боловсруулах хууль зүйн үндэслэл болж байна.

Практик шаардлага

Дэлхий нийтийг хамарсан коронавируст халдвар /КОВИД-19/-ын цар тахал нөлөөгөөр дэлхий нийт болон Монгол Улс сүүлийн хоёр жилийн хугацаанд эрүүл мэнд, нийгэм, эдийн засаг, төсвийн хүндхэн сорилтуудыг даван туулж байна. Цар тахлын үеийн эрсдэлийг даван туулахын тулд 2020-2021 онд Засгийн газраас иргэдээ вакцинжуулах, иргэдийн орлого, ажлын байрыг хамгаалах, аж ахуйн нэгж, бизнесийг дэмжихэд чиглэсэн нийт 6.9 их наяд төгрөгийн цогц арга хэмжээг төсвөөс үе шаттай хэрэгжүүллээ.

Үүний үр дүнд 2021 оны 3 дугаар улиралд эдийн засаг 3.6 хувиар өсөж, 2021 оны жилийн эцэст экспортын орлого түүхэндээ анх удаа 9.2 тэрбум ам.долларт хүрч, гадаад худалдааны тэнцэл 2.4 тэрбум ам.долларын ашигтай гарсан байна. Монгол Улсын 2021 оны төсвийн урьдчилсан гүйцэтгэлээр нэгдсэн төсвийн нийт орлогын төлөвлөгөө 102.7 хувийн биелэлттэй, үүнээс нийгмийн даатгалын сангийн орлого төлөвлөсөн хэмжээнээс 322.3 тэрбум төгрөгөөр давж биелжээ. Улмаар дотоодын нийт бүтээгдэхүүний 8.8 хувьтай тэнцүү байхаар батлагдсан төсвийн тэнцвэржүүлсэн алдагдлын хэмжээ 1.9 пунктээр сайжирч 6.9 хувьд хүрсэн эерэг үзүүлэлттэй байна.

Монгол Улсын Ерөнхийлөгчөөс ахмад настны тэтгэврийг нэмэгдүүлэхэд чиглэсэн тодорхой шийдлийг дотоод нөөц бололцоогоо дайчлан яаралтай боловсруулж, үе шаттай авч хэрэгжүүлэн ажиллахыг Монгол Улсын Засгийн газарт чиглэл болгоод байна.

Иймд Төсвийн тухай хуулийн 34 дүгээр зүйлийн 34.1.4 дэх заалтыг үндэслэн 2022 оны улсын төсөв болон нийгмийн даатгалын сангийн төсөвт тодотгол хийх замаар Нийгмийн даатгалын сангийн 2021 оны давсан орлогын эх үүсвэрийг ашиглан ахмадуудын тэтгэврийг үе шаттай нэмэгдүүлэхээр тооцсон болно.

Энэхүү төсвийн зохицуулалтыг Төсвийн тогтвортой байдлын тухай хуульд нийцүүлэн Монгол Улсын нэгдсэн төсвийн 2022 оны төсвийн хүрээний мэдэгдэл, 2023-2024 оны төсвийн төсөөллийн тухай хуульд заасан нэгдсэн төсвийн орлого, зарлага ба алдагдлын нийт хэмжээг өөрчлөхгүйгээр, төсвийн тусгай шаардлагыг баримтлан төсвийн тогтвортой байдлыг хангах замаар хэрэгжүүлэх болно.

Хоёр. Хуулийн төслийн зорилго, ерөнхий бүтэц, зохицуулах харилцаа, хамрах хүрээ

Хуулийн төсөлд Нийгмийн даатгалын сангийн 2022 оны төсвийн тухай хуулиар батлагдсан төсвийн ерөнхийлөн захирагчийн зарлагын хэмжээнд оруулах өөрчлөлтийг тусгана.

Гурав. Хуулийн төсөл батлагдсаны дараа үүсэж болох эдийн засаг, нийгэм, хууль зүйн үр дагавар, тэдгээрийг шийдвэрлэх талаар авч хэрэгжүүлэх арга хэмжээний талаар

Хуулийн төсөл батлагдсанаар цар тахлын цаг үед тэтгэврийн хэмжээг үе шаттай нэмэгдүүлж, өндөр настай иргэдийн амьжиргааг дэмжих эерэг үр дагавартай.

Дөрөв. Хуулийн төсөл нь Монгол Улсын Үндсэн хууль, Монгол Улсын олон гэрээ болон бусад хуультай хэрхэн уялдах, хуулийг хэрэгжүүлэхэд шинээр боловсруулах, хуульд нэмэлт, өөрчлөлт оруулах, хүчингүй болсонд тооцох тухай хууль тогтоомжийн төслийн талаар

Хуулийн төслийг Монгол Улсын Үндсэн хууль, Төсвийн тогтвортой байдлын тухай болон Төсвийн тухай хуульд нийцүүлэн боловсруулах бөгөөд хуультай холбогдуулан шинээр боловсруулах, нэмэлт, өөрчлөлт оруулах, хүчингүй болсонд тооцох тухай хууль тогтоомжийн төсөл байхгүй болно.

МОНГОЛ УЛСЫН ХУУЛЬ

2022 оны ... дугаар сарын ...-ны өдөр

Улаанбаатар хот

НИЙГМИЙН ДААТГАЛЫН САНГИЙН 2022 ОНЫ ТӨСВИЙН ТУХАЙ
ХУУЛЬД ӨӨРЧЛӨЛТ ОРУУЛАХ ТУХАЙ

1 дүгээр зүйл. Нийгмийн даатгалын сангийн 2022 оны төсвийн тухай хуулийн 5 дугаар зүйлийг доор дурдсанаар өөрчлөн найруулсугай:

"5 дугаар зүйл. 2022 оны төсвийн жилд төсвийн ерөнхийлөн захирагч доор дурдсан хэмжээтэй төсөв зарцуулна:

Д/д	Зарлагын төрөл	Дүн /сая төгрөгөөр/
1	Хөдөлмөр, нийгмийн хамгааллын сайд	3,050,964.7
	1.1 Тэтгэврийн даатгалын сан	2,746,792.7
	1.2 Тэтгэмжийн даатгалын сан	171,464.2
	1.3 Үйлдвэрлэлийн осол, мэргэжлээс шалтгаалах өвчний даатгалын сан	36,617.5
	1.4 Ажилгүйдлийн даатгалын сан	63,727.6
	1.5 Үйл ажиллагааны урсгал зардал	32,362.7
Нийт зарлага		3,050,964.7

2 дугаар зүйл. Энэ хуулийг 2022 оны 02 дугаар сарын 01-ний өдрөөс эхлэн дагаж мөрдөнө.

Гарын үсэг

ТАНИЛЦУУЛГА

НДС-ийн 2022 оны төсвийн тухай хуульд өөрчлөлт оруулах тухай хуулийн төслийн тухай

Халдварт цар тахлын үед иргэдийг вакцинжуулах, эдийн засгийг сэргээх чиглэлээр авч хэрэгжүүлсэн арга хэмжээний үр дүнд 2021 оны нэгдсэн төсвийн урьдчилсан гүйцэтгэлээр улсын төсвийн нийт орлого 98.8 хувь, орон нутгийн төсвийн нийт орлого 102.9 хувь, эрүүл мэндийн даатгалын сангийн орлого 105.3 хувийн биелэлттэй гарсан бол нийгмийн даатгалын сан 112.8 хувийн биелэлттэй буюу 322.3 тэрбум төгрөгөөр давсан байна.

Цаг үеийн нөхцөл байдлаас шалтгаалан Монгол Улсын Ерөнхийлөгчөөс төсвийн боломжид нийцүүлэн иргэдийн тэтгэврийн хэмжээг үе шаттай нэмэгдүүлэхийг Засгийн газарт чиглэл болгосон.

Монгол Улсын Ерөнхийлөгчөөс Засгийн газарт өгсөн чиглэлийг хэрэгжүүлэх боломж нь нийгмийн даатгалын сангийн 2021 оны давсан орлогын эх үүсвэрийг ашиглах явдал бөгөөд үүний тулд 2022 оны улсын төсөв болон нийгмийн даатгалын сангийн төсөвт тодотгол хийх шаардлага үүсэж байна.

Төсвийн тухай хуулийн 34 дүгээр зүйлийн 34.1.4-д “төсвийн ерөнхийлөн захирагч хооронд төсвийн зохицуулалт хийх” тохиолдолд Засгийн газар тухайн жилийн төсвийн тодотголын төслийг боловсруулж, Улсын Их Хуралд өргөн мэдүүлэхээр заасны дагуу Нийгмийн даатгалын сангийн 2022 оны төсөвт тодотгол хийх тооцооллыг боловсрууллаа.

Нийгмийн даатгалын сангийн 2021 оны давсан орлогын эх үүсвэрт тааруулан 2022 оны 2 дугаар сарын 1-ээс эхлэн бүрэн болон хувь тэнцүүлсэн тэтгэврийн доод хэмжээг 50 мянган төгрөгөөр, бусад тэтгэврийг 20.0-40.0 мянган төгрөгөөр, 2022 оны 10 дугаар сарын 1-ээс бүрэн тэтгэврийн доод хэмжээг 100 мянган төгрөгөөр, хувь тэнцүүлсэн тэтгэврийн доод хэмжээг 50.0 мянган төгрөгөөр, бусад тэтгэврийг 20-110 мянган төгрөгөөр нэмэгдүүлэх тооцооллыг Хөдөлмөр, нийгмийн хамгааллын яамтай хамтран боловсрууллаа.

Ингэснээр бүрэн тэтгэврийн доод хэмжээ 500.0 мянган төгрөгт, хувь тэнцүүлсэн тэтгэврийн доод хэмжээ 400.0 мянган төгрөгт хүрч тус тус нэмэгдэхээр байна.

Нийгмийн даатгалын сангийн 2022 оны төсөв тодотгол хийснээр халдварт цар тахлын үед эдийн засгийг сэргээх бодлогын үр дүнд бий болсон нийгмийн даатгалын сангийн эх үүсвэрийг хуульд заасан төсвийн макро үзүүлэлтийг өөрчлөхгүй, төсвийн тусгай шаардлагыг зөрчихгүйгээр Төсвийн тухай хуульд нийцүүлэн тэтгэвэр нэмэгдүүлэхэд зарцуулах боломжтой болно.

МОНГОЛ УЛСЫН ЗАСГИЙН ГАЗАР



4.ТООЦООЛЛЫН ХАВСРАЛТУУД

	2022 тод төсөл							
	НЭГДСЭН ТӨСӨВ	УЛСЫН ТӨСӨВ			Орон нутаг	НДС	ЭМДС	Ирээдүйн өв сан
		НИЙТ	Төсвөөс санхүүжих	Гадаад зээл, тусламжаас санхүүжих				
НИЙТ ОРЛОГО БА ТУСЛАМЖИЙН ДҮН	16,415,107.0	10,049,997.7	9,751,478.3	298,519.4	2,968,968.7	2,840,418.8	1,450,723.5	1,461,737.7
ТОГТВОРЖУУЛАЛТЫН САН	643,389.3	643,389.3	643,389.3					
ТЭНЦВЭРЖҮҮЛСЭН ОРЛОГО БА ТУСЛАМЖИЙН ДҮН	15,771,717.7	9,406,608.4	9,108,089.0	298,519.4	2,968,968.7	2,840,418.8	1,450,723.5	1,461,737.7
1. Татварын орлого	13,941,329.3	7,612,407.3	7,612,407.3	0.0	2,284,219.4	2,379,466.3	1,450,723.5	1,057,206.9
1.1. Орлогын албан татвар	2,926,019.4	1,188,630.0	1,188,630.0	0.0	1,737,389.4	0.0	0.0	0.0
1.1.1. Хувь хүний орлогын албан татвар	1,149,199.4	0.0	0.0	0.0	1,149,199.4	0.0	0.0	0.0
1.1.2. Аж, ахуйн нэгж байгууллагын орлогын албан татвар	1,776,820.0	1,188,630.0	1,188,630.0	0.0	588,190.0	0.0	0.0	0.0
1.2. Нийгмийн даатгалын орлого	2,987,495.7	0.0	0.0	0.0	0.0	2,379,466.3	1,450,723.5	0.0
1.3. Хөрөнгийн албан татвар	213,444.0	0.0	0.0	0.0	213,444.0	0.0	0.0	0.0
1.4. Нэмэгдсэн өртгийн албан татвар	3,441,800.0	3,441,800.0	3,441,800.0	0.0	0.0	0.0	0.0	0.0
1.5. Онцгой албан татвар	1,132,200.0	1,132,200.0	1,132,200.0	0.0	0.0	0.0	0.0	0.0
1.6. Тусгай зориулалтын орлого	17,200.0	17,200.0	17,200.0	0.0	0.0	0.0	0.0	0.0
1.7. Гаалийн албан татвар	1,081,912.0	1,081,912.0	1,081,912.0	0.0	0.0	0.0	0.0	0.0
1.8. Бусад татвар (төлбөр, хураамж)	2,141,258.2	750,665.3	750,665.3	0.0	333,386.0	0.0	0.0	1,057,206.9
2. Татварын бус орлого	1,830,388.4	1,794,201.2	1,495,681.8	298,519.4	684,749.3	460,952.6	0.0	404,530.8
2.1. Нийтлэг татварын бус орлого	1,531,698.5	979,540.4	979,540.4	0.0	194,449.2	0.0	0.0	404,530.8
2.2. Хөрөнгийн орлого	170.5	0.0	0.0	0.0	170.5	0.0	0.0	0.0
2.3. Тусламжийн орлого	298,519.4	298,519.4	0.0	298,519.4	0.0	0.0	0.0	0.0
2.4. Улсын төсөв орон нутгийн төсөв хоорондын шилжүүлэг	0.0	516,141.4	516,141.4	0.0	490,129.6	460,952.6	0.0	0.0
НИЙТ ЗАРЛАГА БА ЦЭВЭР ЗЭЭЛИЙН ДҮН	18,158,797.2	11,786,996.3	10,134,476.9	1,652,519.4	2,968,968.7	2,952,864.7	1,344,969.2	1,461,737.7
А. УРСГАЛ ЗАРЛАГА	13,516,658.8	8,271,516.8	8,034,997.4	236,519.4	1,607,809.8	3,050,964.7	1,481,369.2	1,461,737.7
1. Бараа, үйлчилгээний зардал	4,076,731.9	2,958,926.6	2,729,407.1	229,519.5	966,600.1	31,552.7	254,471.5	0.0
1.1. Цалин, хөлс	1,476,300.2	1,287,258.7	1,278,792.2	8,466.5	165,132.6	19,104.3	4,804.6	0.0
1.2. Нийгмийн даатгалын шимтгэл	0.0	110,969.9	110,969.9	0.0	20,866.4	2,318.0	664.8	0.0
1.3. Бараа, үйлчилгээний бусад зардал	2,600,431.7	1,560,698.1	1,339,645.1	221,053.0	780,601.1	10,130.5	249,002.1	0.0
2. Зээлийн үйлчилгээний төлбөр	959,309.9	959,309.9	959,309.9	0.0	46,821.9	0.0	0.0	0.0
3. Татаас ба урсгал шилжүүлэг	8,480,617.0	4,353,280.3	4,346,280.4	6,999.9	594,387.7	3,019,411.9	1,226,897.7	1,461,737.7
3.1. Татаас	453,491.6	790,789.7	790,789.7	0.0	55,248.3	0.0	67,306.2	0.0
3.2. Урсгал шилжүүлэг	8,027,125.3	3,562,490.6	3,555,490.7	6,999.9	539,139.4	3,019,411.9	1,159,591.5	1,461,737.7
Б. ХӨРӨНГИЙН ЗАРДАЛ	4,906,738.5	3,545,579.6	2,409,579.6	1,136,000.0	1,361,158.9	0.0	0.0	0.0
1. Барилга байгууламж	2,955,069.4	2,920,821.4	1,947,669.1	973,152.3	34,248.0	0.0	0.0	0.0
2. Их засвар	142,368.2	102,368.2	92,810.3	9,558.0	40,000.0	0.0	0.0	0.0
3. Тоног төхөөрөмж	353,976.3	353,976.3	220,776.9	133,199.5	0.0	0.0	0.0	0.0
4. Бусад хөрөнгө	1,447,244.9	160,333.9	140,243.6	20,090.3	1,286,910.9	0.0	0.0	0.0
5. Стратегийн нөөц хөрөнгө	8,079.7	8,079.7	8,079.7	0.0	0.0	0.0	0.0	0.0
В. ЭРГЭЖ ТӨЛӨГДӨХ ЦЭВЭР ЗЭЭЛ	-264,600.1	-30,100.1	-310,100.1	280,000.0	0.0	-98,100.0	-136,400.0	0.0
1. Эргэж төлөгдөх дотоод цэвэр зээл	-544,600.1	-310,100.1	-310,100.1	0.0	0.0	-98,100.0	-136,400.0	0.0
2. Эргэж төлөгдөх гадаад цэвэр зээл	280,000.0	280,000.0	0.0	280,000.0	0.0	0.0	0.0	0.0
ТӨСВИЙН ТЭНЦЭЛ (ТЭНЦВЭРЖҮҮЛСЭН ОРЛОГООР ТООЦСОН)	-2,387,079.4	-5.1%	-2,380,387.9	-1,026,387.9	-1,354,000.0	0.0	-112,445.8	105,754.3
АЛДАГДЛЫГ САНХҮҮЖҮҮЛЭХ ЭХ ҮҮСВЭР	2,387,079.4	2,380,387.9	1,026,387.9	1,354,000.0	0.0	112,445.8	-105,754.3	0.0
1. Мөнгөн хөрөнгийн цэвэр өөрчлөлт	-500,000.0	-506,691.5	-1,419,085.4	912,393.8	0.0	112,445.8	-105,754.3	0.0
2. ЗГ-ын үнэт цаас	1,401,318.6	1,401,318.6	1,802,084.0	-400,765.4	0.0	0.0	0.0	0.0
2.1. Урт хугацаат	1,401,318.6	1,401,318.6	1,802,084.0	-400,765.4	0.0	0.0	0.0	0.0
2.1.1. Дотоод	1,802,084.0	1,802,084.0	1,802,084.0	0.0	0.0	0.0	0.0	0.0
2.1.1.1. Шинээр гаргах	3,696,292.3	3,696,292.3	3,696,292.3	0.0	0.0	0.0	0.0	0.0
2.1.1.2. Үндсэн төлбөр	-1,894,208.3	-1,894,208.3	-1,894,208.3	0.0	0.0	0.0	0.0	0.0
2.1.2. Гадаад	-400,765.4	-400,765.4	0.0	-400,765.4	0.0	0.0	0.0	0.0
2.1.2.1. Шинээр гаргах	0.0	0.0	0.0	0.0	0.0	0.0	0.0	0.0
2.1.2.2. Үндсэн төлбөр	-400,765.4	-400,765.4	0.0	-400,765.4	0.0	0.0	0.0	0.0
3. ЗГ-ын зээл	842,371.6	842,371.6	0.0	842,371.6	0.0	0.0	0.0	0.0
3.2. Гадаад	842,371.6	842,371.6	0.0	842,371.6	0.0	0.0	0.0	0.0
3.2.1. Төслийн зээл	549,371.6	549,371.6	0.0	549,371.6	0.0	0.0	0.0	0.0
3.2.1.1. Шинээр авах	1,354,000.0	1,354,000.0	0.0	1,354,000.0	0.0	0.0	0.0	0.0
3.2.1.2. Үндсэн төлбөр	-804,628.4	-804,628.4	0.0	-804,628.4	0.0	0.0	0.0	0.0
3.2.2. Хөтөлбөрийн зээл	293,000.0	293,000.0	0.0	293,000.0	0.0	0.0	0.0	0.0
3.2.2.1. Шинээр авах	293,000.0	293,000.0	0.0	293,000.0	0.0	0.0	0.0	0.0
4. Тогтворжуулалтын сангийн хуримтлагдсан үлдэгдэл	643,389.3	643,389.3	643,389.3	0.0	0.0	0.0	0.0	0.0
5. ДОТООДЫН НИЙТ БҮТЭЭГДЭХҮҮН	46,805,479.2							

	НЭГДСЭН ТӨСӨВ	УЛСЫН ТӨСӨВ	НДС	ЭМДС	ОРОН НУТАГ
НИЙТ ОРЛОГО БА ТУСЛАМЖИЙН ДҮН	35.07	21.47	6.07	3.10	6.34
ТОГТВОРЖУУЛАЛТЫН САН	1.37	1.37	0.00	0.00	0.00
ИРЭЭДҮЙН ӨВ САН	0.00	0.00	0.00	0.00	0.00
ТЭНЦВЭРЖҮҮЛСЭН ОРЛОГО БА ТУСЛАМЖИЙН ДҮН	33.70	20.10	6.07	3.10	6.34
1. Татварын орлого	29.79	16.26	5.08	3.10	4.88
1.1. Орлогын албан татвар	6.25	2.54	0.00	0.00	3.71
1.1.1. Хувь хүний орлогын албан татвар	2.46	0.00	0.00	0.00	2.46
1.1.2. Аж, ахуйн нэгж байгууллагын орлогын албан татвар	3.80	2.54	0.00	0.00	1.26
1.1.3. Зарим бүтээгдэхүүний үнийн өсөлтийн албан татвар	0.00	0.00	0.00	0.00	0.00
1.2. Нийгмийн даатгалын орлого	6.38	0.00	5.08	3.10	0.00
1.3. Хөрөнгийн албан татвар	0.46	0.00	0.00	0.00	0.46
1.4. Нэмэгдсэн өртгийн албан татвар	7.35	7.35	0.00	0.00	0.00
1.5. Онцгой албан татвар	2.42	2.42	0.00	0.00	0.00
1.6. Тусгай зориулалтын орлого	0.04	0.04	0.00	0.00	0.00
1.7. Гаалийн албан татвар	2.31	2.31	0.00	0.00	0.00
1.8. Бусад татвар (төлбөр, хураамж)	4.57	1.60	0.00	0.00	0.71
2. Татварын бус орлого	3.91	3.83	0.98	0.00	1.46
2.1. Нийтлэг татварын бус орлого	3.27	2.09	0.00	0.00	0.42
2.2. Хөрөнгийн орлого	0.00	0.00	0.00	0.00	0.00
2.3. Тусламжийн орлого	0.64	0.64	0.00	0.00	0.00
2.4. Улсын төсөв орон нутгийн төсөв хоорондын шилжүүлэг	0.00	1.10	0.98	0.00	1.05
НИЙТ ЗАРЛАГА БА ЦЭВЭР ЗЭЭЛИЙН ДҮН	38.80	25.18	6.31	2.87	6.34
А. УРСГАЛ ЗАРЛАГА	28.88	17.67	6.52	3.16	3.44
1. Бараа, үйлчилгээний зардал	8.71	6.32	0.07	0.54	2.07
1.1. Цалин, хөлс	3.15	2.75	0.04	0.01	0.35
1.2. Нийгмийн даатгалын шимтгэл	0.00	0.24	0.00	0.00	0.04
1.3. Бараа, үйлчилгээний бусад зардал	5.56	3.33	0.02	0.53	1.67
2. Зээлийн үйлчилгээний төлбөр	2.05	2.05	0.00	0.00	0.10
3. Татаас ба урсгал шилжүүлэг	18.12	9.30	6.45	2.62	1.27
3.1. Татаас	0.97	1.69	0.00	0.14	0.12
3.2. Урсгал шилжүүлэг	17.15	7.61	6.45	2.48	1.15
Б. ХӨРӨНГИЙН ЗАРДАЛ	10.48	7.58	0.00	0.00	2.91
1. Барилга байгууламж	6.31	6.24	0.00	0.00	0.07
2. Их засвар	0.30	0.22	0.00	0.00	0.09
3. Тоног төхөөрөмж	0.76	0.76	0.00	0.00	0.00
4. Бусад хөрөнгө	3.09	0.34	0.00	0.00	2.75
5. Стратегийн нөөц хөрөнгө	0.02	0.02	0.00	0.00	0.00
В. ЭРГЭЖ ТӨЛӨГДӨХ ЦЭВЭР ЗЭЭЛ	-0.57	-0.06	-0.21	-0.29	0.00
1. Эргэж төлөгдөх дотоод цэвэр зээл	-1.16	-0.66	-0.21	-0.29	0.00
2. Эргэж төлөгдөх гадаад цэвэр зээл	0.60	0.60	0.00	0.00	0.00
ТӨСВИЙН ТЭНЦЭЛ (ТЭНЦВЭРЖҮҮЛСЭН ОРЛОГООР ТООЦСОН)	-5.10	-5.09	-0.24	0.23	0.00
ДОТООДЫН НИЙТ БҮТЭЭГДЭХҮҮН	46,805,479.2	46,805,479.2	46,805,479.2	46,805,479.2	46,805,479.2

	/сая төгрөг/									/ДНБ-д эзлэх хувь/											
	2015		2016		2017		2018		2019		2020		2021		2022		2022		2022		
	Гүйц	Гүйц	Гүйц	Гүйц	Гүйц	Гүйц	Гүйц	Гүйц	Тод	Бат	Тод төс	Зөрүү	Гүйц	Гүйц	Гүйц	Гүйц	Гүйц	Тод	Бат	Тод төс	
	-1.	-2.	-3.	-4.	-5.	-6.	-7.	-8.	-9.	-8.	-9.	-8.	-1.	-2.	-3.	-4.	-5.	-6.	-7.	-8.	-9.
НИЙТ ОРЛОГО БА ТУСЛАМЖИЙН ДҮН	5,983,397.7	5,835,043.8	7,958,264.6	10,172,760.3	12,040,327.3	10,444,166.6	13,731,670.0	16,415,107.0	16,415,107.0	0.0	25.8	24.4	29.3	31.6	32.6	28.3	32.6	35.1	35.1		
ТОГТВОРЖУУЛАЛТЫН САН	2,333.7	0.0	325,680.2	206,986.6	94,596.6	66,242.9	612,800.0	643,389.3	643,389.3	0.0	0.0	0.0	1.2	0.6	0.3	0.2	1.5	1.4	1.4		
ИРЭЭДҮЙН ӨВ САН	0.0	0.0	357,722.8	620,693.6	1,040,219.9	914,085.5	1,062,430.0	0.0	0.0	0.0	0.0	0.0	1.3	1.9	2.8	2.5	2.5	0.0	0.0		
ТӨСВИЙН ТЭНЦВЭРЖҮҮЛСЭН ОРЛОГО БА ТУСЛАМЖИЙН ДҮН	5,981,064.0	5,835,043.8	7,274,861.6	9,345,080.1	10,905,510.8	9,463,832.2	12,056,440.0	15,771,717.7	15,771,717.7	0.0	25.8	24.4	26.8	29.1	29.6	25.6	28.6	33.7	33.7		
1. Татварын орлого	5,118,979.4	4,950,950.2	6,315,131.9	8,217,776.1	9,813,195.8	8,511,605.1	10,625,916.3	13,941,329.3	13,941,329.3	0.0	22.1	20.7	23.2	25.6	26.6	23.0	25.2	29.8	29.8		
1.1. Орлогын албан татвар	1,170,831.3	1,043,368.7	1,613,192.8	2,091,089.9	2,555,734.1	2,227,324.1	3,013,309.3	2,926,019.4	2,926,019.4	0.0	5.1	4.4	5.9	6.5	6.9	6.0	7.2	6.3	6.3		
1.1.1 Хувь хүний орлогын албан татвар	482,334.5	523,410.0	601,047.9	814,158.5	895,161.6	828,851.0	1,002,409.0	1,149,199.4	1,149,199.4	0.0	2.1	2.2	2.4	2.5	2.4	2.2	2.4	2.5	2.5		
1.1.2 Аж, ахуйн нэгж байгууллагын орлогын албан татвар	688,498.8	519,958.7	962,144.9	1,276,931.4	1,660,572.5	1,398,473.1	2,010,900.3	1,778,820.0	1,778,820.0	0.0	3.0	2.2	3.5	4.0	4.5	3.8	4.8	3.8	3.8		
1.1.3 Зарим бүтээгдэхүүний үний өсөлтийн албан татвар	0.0	0.0	0.0	0.0	0.0	0.0	0.0	0.0	0.0	0.0	0.0	0.0	0.0	0.0	0.0	0.0	0.0	0.0	0.0		
1.2. Нийгмийн даатгалын шимтгэл, хураамж	1,018,152.9	1,109,757.4	1,321,375.2	1,638,321.1	2,030,515.3	1,586,015.3	1,896,283.0	2,987,495.7	2,987,495.7	0.0	4.4	4.6	4.9	5.1	5.5	4.3	4.5	6.4	6.4		
1.3. Хөрөнгийн албан татвар	86,610.1	104,659.9	131,129.6	141,225.4	154,369.1	154,876.6	175,714.0	213,444.0	213,444.0	0.0	0.4	0.4	0.5	0.4	0.4	0.4	0.4	0.5	0.5		
1.4. Нэмэгдсэн өртгийн албан татвар	1,049,588.7	1,140,721.4	1,618,492.1	2,195,907.2	2,486,268.1	2,208,953.7	2,208,953.7	3,441,800.0	3,441,800.0	0.0	4.5	4.8	6.0	6.8	6.7	6.0	6.7	7.4	7.4		
1.5. Онцгой албан татвар	592,323.6	630,124.8	519,721.5	754,440.2	863,406.5	776,886.3	879,200.0	1,132,200.0	1,132,200.0	0.0	2.6	2.6	1.9	2.3	2.3	2.1	2.1	2.4	2.4		
1.6. Тусгай зориулалтын орлого	11,791.8	10,767.4	12,386.6	13,063.7	16,355.0	17,071.7	15,000.0	17,200.0	17,200.0	0.0	0.1	0.0	0.0	0.0	0.0	0.0	0.0	0.0	0.0		
1.7. Гаалийн албан татвар	320,594.9	328,490.6	512,351.2	682,218.2	790,178.4	740,742.4	930,030.0	1,081,912.0	1,081,912.0	0.0	1.4	1.4	1.9	2.1	2.1	2.0	2.2	2.3	2.3		
1.8. Бусад татвар (төлбөр, хураамж)	869,086.2	583,060.0	586,482.8	711,510.3	916,369.2	799,733.0	907,380.0	2,141,258.2	2,141,258.2	0.0	3.8	2.4	2.2	2.2	2.5	2.2	2.2	4.6	4.6		
2. Татварын бус орлого	867,084.7	884,093.5	959,729.8	1,117,304.0	1,092,315.1	1,430,523.7	1,830,388.4	1,830,388.4	1,830,388.4	0.0	3.7	3.7	3.5	3.5	3.0	2.6	3.4	3.9	3.9		
2.1. Нийтлэг татварын бус орлого	753,507.1	805,424.9	896,708.4	1,027,675.0	1,003,117.3	784,979.7	1,279,823.5	1,531,698.5	1,531,698.5	0.0	3.3	3.4	3.3	3.2	2.7	2.1	3.0	3.3	3.3		
2.2. Хөрөнгийн орлого	55,137.9	1,487.3	1,187.9	1,123.6	823.3	1,219.1	400.0	170.5	170.5	0.0	0.2	0.0	0.0	0.0	0.0	0.0	0.0	0.0	0.0		
2.3. Тусламжийн орлого	53,439.6	77,181.3	61,833.5	88,505.4	88,374.4	166,034.3	150,300.2	298,519.4	298,519.4	0.0	0.2	0.3	0.2	0.3	0.2	0.4	0.4	0.6	0.6		
НИЙТ ЗАРЛАГА БА ЦЭВЭР ЭЗЭЛИЙН ДҮН (ТЭНЦВЭРЖҮҮЛСЭН ОРЛОГОД НИЙЦҮҮЛСЭН)	7,137,973.9	9,495,332.9	9,017,318.6	9,317,220.8	11,661,700.9	13,904,273.0	15,748,277.1	18,158,797.2	18,158,797.2	0.0	30.8	30.8	33.2	29.0	31.6	37.6	37.4	38.8	38.8		
A. УРСГАЛ ЗАРЛАГА	5,718,373.8	6,613,809.1	7,043,161.7	7,350,338.9	8,228,578.8	10,828,926.2	12,983,669.6	13,226,261.6	13,516,658.8	290,397.2	24.7	27.7	25.9	22.9	22.3	29.3	30.8	28.3	28.9		
1. Бараа, үйлчилгээний зардал	2,801,673.1	3,133,289.2	3,141,432.3	3,327,510.9	4,000,463.5	4,851,187.0	4,751,390.6	4,075,415.1	4,076,731.9	1,316.8	12.1	13.1	11.6	10.3	10.8	13.1	11.3	8.7	8.7		
1.1. Цалин, хөлс	1,709,772.9	1,746,794.8	1,800,434.6	1,878,939.8	2,256,967.2	2,648,895.0	2,494,086.7	1,467,833.7	1,476,300.2	8,466.5	7.4	7.3	6.6	5.8	6.1	7.2	5.9	3.1	3.2		
1.2. Бараа, үйлчилгээний бусад зардал	1,091,900.2	1,386,494.4	1,340,997.7	1,448,571.1	1,743,496.3	2,202,292.2	2,257,304.0	2,607,581.4	2,600,431.7	-7,149.7	4.7	5.8	4.9	4.5	4.7	6.0	5.4	5.6	5.6		
2. Зээлийн үйлчилгээний төлбөр	731,055.1	986,099.8	1,156,465.1	1,046,419.8	860,980.8	939,200.6	965,523.5	959,309.9	959,309.9	0.0	3.2	4.1	4.3	3.3	2.3	2.5	2.3	2.0	2.0		
3. Татаас ба урсгал шилжүүлэг	2,185,645.6	2,494,420.0	2,745,264.2	2,976,408.1	3,367,134.5	5,038,558.5	7,266,755.4	8,191,536.6	8,480,617.0	289,080.4	9.4	10.4	10.1	9.3	9.1	13.6	17.2	17.5	18.1		
3.1. Татаас	101,482.0	229,325.3	280,619.2	230,028.7	298,900.8	375,070.7	401,504.3	437,945.4	453,491.6	15,546.2	0.4	1.0	1.0	0.7	0.8	1.0	1.0	0.9	1.0		
3.2. Урсгал шилжүүлэг	2,084,163.5	2,265,094.8	2,464,645.0	2,746,379.4	3,068,233.7	4,663,467.8	6,865,251.1	7,753,591.2	8,027,125.3	273,534.2	9.0	9.5	9.1	8.5	8.3	12.6	16.3	16.6	17.1		
B. ХӨРӨНГИЙН ЗАРДАЛ	1,396,704.6	2,360,210.2	1,658,140.7	1,680,430.2	3,016,672.2	3,034,235.9	4,906,738.5	5,197,135.7	5,197,135.7	0.0	6.0	9.9	6.1	5.2	8.2	8.0	11.1	10.5	10.5		
1. Барилга байгууламж	614,548.4	1,576,950.9	1,121,662.4	1,094,604.5	2,256,789.2	2,071,989.3	1,857,701.0	3,261,787.1	2,955,069.4	-306,717.8	2.7	6.6	4.1	3.4	6.1	5.6	4.4	7.0	6.3		
2. Их засвар	110,773.2	129,004.7	66,992.7	89,888.4	161,645.2	144,987.2	100,023.3	149,999.2	142,368.2	-7,630.9	0.5	0.5	0.2	0.3	0.4	0.4	0.2	0.3	0.3		
3. Тонго төхөөрөмж	73,837.4	0.0	0.0	0.0	0.0	0.0	0.0	452,574.9	342,438.5	353,976.3	11,537.8	0.3	0.0	0.0	0.0	0.0	1.1	0.7	0.8		
4. Бусад хөрөнгө	136,065.3	401,482.3	469,485.7	495,937.3	598,237.8	817,258.8	937,787.3	1,434,831.3	1,447,244.9	12,413.6	0.6	1.7	1.7	1.5	1.6	2.2	2.2	3.1	3.1		
5. Стратегийн нөөц хөрөнгө	27,829.7	0.0	0.0	0.0	0.0	0.0	0.0	15,429.7	8,079.7	0.0	0.1	0.0	0.0	0.0	0.0	0.0	0.0	0.0	0.0		
6. Төсвөөс эргэн төлөгдөх хөрөнгө оруулалт	433,650.6	252,772.3	0.0	0.0	0.0	0.0	0.0	0.0	0.0	0.0	1.9	1.1	0.0	0.0	0.0	0.0	0.0	0.0	0.0		
B. ЭРГЭЖ ТӨЛӨГДӨХ ЦЭВЭР ЭЗЭЛ	22,895.4	521,313.6	316,016.2	286,451.7	416,449.8	41,110.9	-598,908.7	-264,600.1	-264,600.1	0.0	0.1	2.2	1.2	0.9	1.1	0.1	-1.4	-0.6	-0.6		
1. Эргэж төлөгдөх дотоод цэвэр зээл	-17,588.9	487,553.2	200,817.3	179,613.3	278,639.7	-119,522.0	-749,908.7	-544,600.1	-544,600.1	0.0	-0.1	2.0	0.7	0.6	0.8	-0.3	-1.8	-1.2	-1.2		
2. Эргэж төлөгдөх гадаад цэвэр зээл	40,484.3	33,760.4	115,198.9	106,838.4	137,810.1	160,632.9	151,000.0	280,000.0	280,000.0	0.0	0.2	0.1	0.4	0.3	0.4	0.4	0.4	0.6	0.6		
ТӨСВИЙН ТЭНЦЭЛ (ТЭНЦВЭРЖҮҮЛСЭН ОРЛОГООР ТООЦСОН)	-1,156,909.8	-3,660,289.1	-1,742,456.9	27,859.3	-756,190.0	-4,440,434.8	-3,691,837.1	-2,387,079.4	-2,387,079.4	0.0	-5.0	-15.3	-6.4	-0.1	-2.0	-12.0	-8.8	-5.1	-5.1		
АЛДАГДЛЫГ САНХҮҮЖҮҮЛЭХ ЭХ ҮҮСВЭР	1,156,909.8	3,660,289.1	1,742,456.9	-27,859.3	756,190.0	4,440,434.8	3,691,837.1	2,387,079.4	2,387,079.4	0.0	5.0	15.3	6.4	-0.1	2.0	12.0	8.8	5.1	5.1		
1. Мөнгөн хөрөнгийн цэвэр өөрчлөлт	-43,861.0	-112,351.4	-1,013,222.2	911,446.9	-1,103,376.9	1,868,413.0	123,036.8	-500,000.0	-500,000.0	0.0	-0.2	-0.5	-3.7	2.8	-3.0	5.1	0.3	-1.1	-1.1		
2. ЗГ-ын үнэт цаас	681,425.7	3,332,685.0	206,613.0	-2,434,728.6	-165,105.9	-249,393.2	2,258,612.6	1,371,318.6	1,401,318.6	30,000.0											

	2015		2016		2017		2018		2019		2020		2021		2022		Зөрүү
	Гуйц	Гуйц	Гуйц	Гуйц	Гуйц	Гуйц	Гуйц	Гуйц	Гуйц	Гуйц	Тод	Тод	Бат	Тод төс	Тод төс		
	.1.	.2.	.3.	.4.	.5.	.6.	.7.	.8.	.9.	.10.	.11.	.12.	.13.	.14.	.15.	.16.	.17.
НИЙТ ОРЛОГО БА ТУСЛАМЖИЙН ДҮН	3,834,039.9	3,894,443.3	5,832,925.9	8,158,598.3	9,112,417.3	7,809,354.7	10,767,008.2	10,049,997.7	10,049,997.7	0.0							
ТОГТВОРЖУУЛАЛТЫН САН	2,333.7	0.0	325,680.2	206,986.6	94,596.6	66,242.9	612,800.0	643,389.3	643,389.3	0.0							
ИРЭЭДҮЙН ӨВ САН	0.0	0.0	357,722.8	620,693.6	1,040,219.9	914,085.5	1,062,430.0	0.0	0.0								
ТӨСВИЙН ТЭНЦВЭРЖҮҮЛСЭН ОРЛОГО БА ТУСЛАМЖИЙН ДҮН	3,831,706.2	3,894,443.3	5,149,522.9	7,330,918.1	7,977,600.8	6,829,026.3	9,091,778.2	9,406,608.4	9,406,608.4	0.0							
1. Татварын орлого	2,943,409.5	2,854,078.6	3,986,004.2	5,430,635.3	6,493,488.8	5,690,102.6	7,254,220.3	7,612,407.3	7,612,407.3	0.0							
1.1. Орлогын албан татвар	688,496.8	519,958.7	962,146.0	1,276,931.4	1,660,572.5	1,398,473.1	2,010,900.3	1,188,630.0	1,188,630.0	0.0							
1.1.1. Аж ахуй нэгжийн орлогын албан татвар	688,496.8	519,958.7	962,146.0	1,276,931.4	1,660,572.5	1,398,473.1	2,010,900.3	1,188,630.0	1,188,630.0	0.0							
1.1.2. Аж ахуй нэгжийн орлогын албан татварын буцаан олголт	0.0	0.0	0.0	0.0	0.0	0.0	-20,000.0	-120,000.0	-120,000.0	0.0							
1.2. Нэмэгдсэн өртгийн албан татвар	1,049,588.7	1,140,721.4	1,619,224.4	2,195,907.2	2,486,268.1	2,208,953.7	2,804,000.0	3,441,800.0	3,441,800.0	0.0							
1.2.1. Дотоодын барааны НӨАТ	485,186.5	558,329.9	734,042.1	898,246.5	1,088,304.2	1,053,282.5	1,270,000.0	1,495,000.0	1,495,000.0	0.0							
1.2.2. Импортын барааны НӨАТ	671,863.8	684,254.3	1,031,742.7	1,411,498.0	1,633,296.0	1,503,778.3	1,914,000.0	2,216,800.0	2,216,800.0	0.0							
1.2.3. НӨАТ-ын буцаан олголт	-107,461.5	-101,862.8	-146,560.3	-113,837.3	-235,332.2	-348,107.1	-380,000.0	-270,000.0	-270,000.0	0.0							
1.3. Онцгой албан татвар	592,323.6	630,124.8	519,721.5	754,440.2	863,406.5	776,886.3	879,200.0	1,132,200.0	1,132,200.0	0.0							
1.3.1. Дотоодын архи, дарсны онцгой албан татвар	128,993.3	138,430.4	145,898.0	165,174.0	185,739.8	162,568.5	195,000.0	220,000.0	220,000.0	0.0							
1.3.2. Дотоодын тамхины онцгой албан татвар	31,830.0	32,778.0	33,103.2	28,985.1	28,707.2	26,588.2	35,000.0	35,000.0	35,000.0	0.0							
1.3.3. Дотоодын пивоны онцгой албан татвар	23,740.8	22,409.5	24,820.3	26,537.3	30,286.5	25,933.0	35,000.0	35,000.0	35,000.0	0.0							
1.3.4. Импортын архи, дарсны онцгой албан татвар	80,462.1	83,818.4	7,441.1	9,320.7	11,008.3	0.0	14,000.0	21,400.0	21,400.0	0.0							
1.3.5. Импортын тамхины онцгой албан татвар	0.0	0.0	93,276.2	94,442.5	113,268.2	134,536.8	138,000.0	157,000.0	157,000.0	0.0							
1.3.6. Импортын пивоны онцгой албан татвар	4,688.9	4,879.3	2,052.4	2,322.4	2,129.8	2,200.0	3,800.0	3,800.0	3,800.0	0.0							
1.3.7. Суудлын автомашины онцгой албан татвар	43,460.0	27,064.3	88,531.6	214,168.0	232,427.2	172,302.4	200,000.0	260,000.0	260,000.0	0.0							
1.3.8. Автобензин, дизелийн түлшний онцгой албан татвар	279,142.4	320,745.0	124,598.7	213,490.2	260,256.0	252,827.5	280,000.0	400,000.0	400,000.0	0.0							
1.4. Тусгай зориулалтын орлого	11,791.8	10,767.4	12,388.2	13,063.7	16,355.0	17,071.7	15,000.0	17,200.0	17,200.0	0.0							
1.4.1. Автобензин, дизель түлшний албан татвар	11,791.8	10,767.4	12,388.2	13,063.7	16,355.0	17,071.7	15,000.0	17,200.0	17,200.0	0.0							
1.5. Гадаад үйл ажиллагааны орлого	320,594.9	328,490.6	512,349.6	682,218.2	790,178.4	740,742.4	935,030.0	1,081,912.0	1,081,912.0	0.0							
1.5.1. Импортын гаалийн татвар	320,505.6	328,352.3	512,349.6	682,206.9	790,173.5	740,730.4	935,000.0	1,081,900.0	1,081,900.0	0.0							
1.5.2. Экспортын гаалийн татвар	89.3	138.3	0.0	11.3	4.9	12.0	30.0	12.0	12.0	0.0							
1.6. Бусад татвар (Төлбөр, хураамж)	280,613.7	224,015.6	360,174.4	508,074.6	676,708.3	547,975.4	610,090.0	750,665.3	750,665.3	0.0							
1.6.1. Бусад нийтлэг төлбөр, хураамж	280,613.7	224,015.6	360,174.4	508,074.6	676,708.3	547,975.4	610,090.0	750,665.3	750,665.3	0.0							
1.6.1.1. Улсын тэмдэгтийн хураамж	5,996.4	17,836.9	24,398.1	23,336.0	27,827.5	10,778.4	10,600.0	10,600.0	10,600.0	0.0							
1.6.1.2. Ашигт малтмалын хайгуулын болон ашиглалтын тусгай зөвшөөрлийн төлбөр	37,259.1	34,630.4	37,797.3	38,917.2	36,910.7	32,715.4	31,200.0	31,400.0	31,400.0	0.0							
1.6.1.3. Улсын төсвийн хөрөнгөөр хайгуул хийсэн ордны нөхөн төлбөр	2,420.5	1,953.0	4,494.4	3,023.4	5,532.2	7,721.8	2,500.0	17,500.0	17,500.0	0.0							
1.6.1.4. Ашигт малтмалын нөөц ашигласны төлбөр	180,593.0	101,049.9	192,619.5	320,614.3	484,071.2	401,936.0	469,770.0	569,265.3	569,265.3	0.0							
1.6.1.5. Агаарын бохирдлын төлбөр	13,912.5	19,458.5	36,649.9	42,120.6	49,209.4	31,836.7	36,000.0	45,000.0	45,000.0	0.0							
1.6.1.6. Ус бохирдуулсны төлбөр	0.0	0.0	0.0	0.0	0.7	46.3	20.0	1,800.0	1,800.0	0.0							
1.6.1.7. Бусад татвар	40,432.1	49,086.8	64,215.2	80,063.1	73,156.7	62,941.0	60,000.0	75,100.0	75,100.0	0.0							
2. Татварын бус орлого	888,296.7	1,040,364.8	1,163,518.8	1,900,282.8	1,484,111.9	1,138,923.7	1,837,557.9	1,794,201.2	1,794,201.2	0.0							
2.1. Нийтлэг татварын бус орлого	669,123.9	702,241.3	724,324.9	810,845.1	793,784.6	587,867.6	1,137,476.8	979,540.4	979,540.4	0.0							
2.1.1. Хувьцааны ногдол ашиг	9,107.0	3,275.1	11,143.8	11,147.6	3,092.3	10,345.9	28,000.0	43,900.0	43,900.0	0.0							
2.1.2. Хүү, торгуулийн орлого	148,759.2	161,488.4	25,672.2	46,928.7	70,620.9	75,933.0	61,600.0	104,176.5	104,176.5	0.0							
2.1.3. Төсөвт байгууллагын өөрийн орлого	191,484.8	230,167.8	291,087.5	290,364.3	267,538.7	232,132.4	299,310.8	288,466.4	288,466.4	0.0							
2.1.4. Түрээсийн орлого	728.2	544.9	0.0	0.0	0.0	2,469.0	1,600.0	1,600.0	1,600.0	0.0							
2.1.5. Газрын тосны орлого	160,628.6	134,214.4	198,039.7	222,514.7	231,628.1	102,757.3	213,200.0	277,500.0	277,500.0	0.0							
2.1.6. Навигацийн орлого	95,629.2	115,844.4	147,604.9	167,672.8	156,000.0	75,000.0	122,878.4	150,000.0	150,000.0	0.0							
2.1.7. Бусад орлого	62,786.9	56,706.3	50,776.8	72,217.0	64,904.7	89,229.9	410,887.7	113,897.4	113,897.4	0.0							
2.2. Хөрөнгийн орлого	15,769.6	253.8	0.0	0.0	0.0	0.0	0.0	0.0	0.0	0.0							
2.2.1. Өмч хувьчлалын орлого	15,769.6	253.8	0.0	0.0	0.0	0.0	0.0	0.0	0.0	0.0							
2.3. Тусламжийн орлого	203,403.2	337,869.7	243,779.1	586,893.5	85,242.0	161,594.5	150,300.2	298,519.4	298,519.4	0.0							
2.3.1. Хандив тусламж (дотоод)	0.0	0.0	194,462.1	0.0	0.0	0.0	0.0	0.0	0.0	0.0							
2.3.2. Хандив тусламж (гадаад)	203,403.2	337,869.7	49,316.9	586,893.5	85,242.0	161,594.5	150,300.2	298,519.4	298,519.4	0.0							
2.4. Улсын төсөв орон нутгийн төсөв хоорондын шилжүүлэг	0.0	261,528.9	195,414.8	502,544.1	605,085.3	389,461.6	549,780.9	516,141.4	516,141.4	0.0							
2.4.1. ЭМДС-с улсын эмнэлгүүдэд олгох санхүүжилтийн орлого	0.0	170,847.7	0.0	213,315.8	236,815.3	214,117.0	20,950.6	2,142.7	2,142.7	0.0							
2.4.2. Орон нутгаас улсын төсөвт төвлөрүүлэх орлого	0.0	90,681.2	195,414.8	289,228.4	368,270.0	175,344.6	528,830.3	513,998.7	513,998.7	0.0							

	/сая төгрөг/																
	2015		2016		2017		2018		2019		2020		2021		2022		Зөрүү
	Гүйц	Гүйц	Гүйц	Гүйц	Гүйц	Гүйц	Гүйц	Гүйц	Гүйц	Гүйц	Тод	Бат	Тод төс	Тод төс			
. 1 .	. 2 .	. 3 .	. 4 .	. 5 .	. 6 .	. 7 .	. 8 .	. 9 .	. 9 - 8 .								
ТӨСВИЙН ТЭНЦВЭРЖҮҮЛСЭН ОРЛОГО БА ТУСЛАМЖИЙН ДҮН	2,033,759.0	2,169,796.5	2,442,327.0	2,758,257.5	2,947,579.7	3,146,849.3	3,413,643.6	2,968,968.7	2,968,968.7	0.0							
1. Татварын орлого	482,334.5	523,410.0	651,047.9	814,158.5	895,161.6	828,851.0	1,002,409.0	1,737,389.4	1,737,389.4	0.0							
1.1. Орлогын албан татвар	482,334.5	523,410.0	651,047.9	814,158.5	895,161.6	828,851.0	1,002,409.0	1,737,389.4	1,737,389.4	0.0							
1.1.1. Хувь хүний орлогын албан татвар	519,979.8	566,204.8	695,076.1	855,746.7	932,772.2	864,387.2	1,058,909.0	1,205,089.4	1,205,089.4	0.0							
1.1.1.1. Цалин, хөдөлмөрийн хөлс, шагнал, урамшуулал болон тэдгээртэй адилтгах хөдөлмөр эрхлэлтийн орлого	453,683.3	486,743.6	576,953.1	646,135.0	697,262.0	610,504.0	806,100.0	907,709.4	907,709.4	0.0							
1.1.1.2. Үйл ажиллагааны орлого	26,802.7	34,688.9	29,565.8	40,517.3	45,874.5	50,222.6	45,102.5	59,660.0	59,660.0	0.0							
1.1.1.3. Хөрөнгийн орлого	748.1	330.1	32,100.3	90,666.4	109,220.0	121,176.1	122,440.0	134,050.0	134,050.0	0.0							
1.1.1.4. Хөрөнгө борлуулсны орлого	6,766.5	8,547.4	8,581.2	18,199.9	4,598.1	18,964.1	10,378.5	24,770.0	24,770.0	0.0							
1.1.1.5. Шинжлэх ухаан, утга зохиол, урлагийн бүтээл туурвих, шинэ бүтээл, бүтээгдэхүүний болон ашигтай загвар зохион бүтээх, спортын тэмцээн, урлагийн тоглолт зохион байгуулах, тэдгээрт оролцож олсон орлого, тэдгээртэй адилтгах бусад орлого	16.3	0.0	3.0	4.0	3.1	334.7	0.0	0.0	0.0	0.0							
1.1.1.6. Урлагийн тоглолт, спортын тэмцээний шагнал, наадмын бай шагнал	187.2	368.9	825.0	924.6	1,645.3	1,316.4	1,008.0	1,200.0	1,200.0	0.0							
1.1.1.7. Шууд бус орлого	31,775.7	35,525.8	47,047.8	59,299.6	74,169.1	61,869.3	73,880.0	77,700.0	77,700.0	0.0							
1.1.2. Хувь хүний орлогын албан татварын буцаан олголт	-43,114.7	-44,821.5	-44,474.2	-41,895.2	-37,932.1	-35,616.0	-56,500.0	-55,890.0	-55,890.0	0.0							
1.1.3. Орлогыг нь тухай бүр тодорхойлох боломжгүй ажил, үйлчилгээ хувиараа эрхлэгч иргэний орлогын албан татвар	5,469.4	2,028.8	446.0	307.0	321.6	79.9	0.0	0.0	0.0	0.0							
1.1.4. Аж ахуй нэгжийн орлогын албан татвар	0.0	0.0	0.0	0.0	0.0	0.0	0.0	588,190.0	588,190.0	0.0							
1.1.5. Зарим бүтээгдэхүүний үнийн өсөлтийн албан татвар	0.0	0.0	0.0	0.0	0.0	0.0	0.0	0.0	0.0	0.0							
1.2. Хөрөнгийн албан татвар	86,610.1	104,659.9	131,129.6	141,225.4	154,369.1	154,876.6	175,714.0	213,444.0	213,444.0	0.0							
1.2.1. Үл хөдлөх хөрөнгийн татвар	57,466.7	71,665.8	94,372.4	101,640.9	111,954.1	107,810.3	126,590.0	158,473.0	158,473.0	0.0							
1.2.2. Бууны татвар	272.6	1,136.1	1,249.3	1,330.3	1,159.4	1,186.7	1,454.0	1,510.0	1,510.0	0.0							
1.2.3. Авто тээврийн болон өөрөө явгач хэрэгслийн албан татвар	28,880.8	31,857.9	35,507.7	38,254.2	41,255.7	45,881.7	47,670.0	52,961.0	52,961.0	0.0							
1.2.4. Малд ногдуулах албан татвар	0.0	0.0	0.2	0.0	0.0	0.0	0.0	500.0	500.0	0.0							
1.3. Бусад татвар (Төлбөр, хураамж)	165,442.7	171,380.2	224,373.8	203,435.7	239,660.9	251,757.5	297,290.0	333,386.0	333,386.0	0.0							
1.3.1. Бусад нийтлэг төлбөр, хураамж	61,298.3	61,054.2	87,435.9	72,127.8	61,765.7	62,821.5	68,600.0	79,075.0	79,075.0	0.0							
1.3.1.1. Улсын тэмдэгтийн хураамж	38,462.7	42,464.1	66,223.9	49,363.5	38,374.1	38,007.3	38,400.0	48,360.0	48,360.0	0.0							
1.3.1.2. Ашигт малтмалын хайгуулын болон ашиглалтын тусгай зөвшөөрлийн төлбөр	0.0	0.0	0.0	0.0	0.4	1.9	0.0	0.0	0.0	0.0							
1.3.1.3. Улсын төсвийн хөрөнгөөр хайгуул хийсэн ордын нөхөн төлбөр	0.0	0.0	0.0	0.0	0.0	0.0	0.0	0.0	0.0	0.0							
1.3.1.4. Ашигт малтмалын нөөц ашигласны төлбөр	0.0	0.0	0.0	0.0	0.0	0.0	0.0	0.0	0.0	0.0							
1.3.1.5. Агаарын бохирдлын төлбөр	0.0	0.0	0.0	0.0	0.0	0.0	0.0	0.0	0.0	0.0							
1.3.1.6. Түгээмэл тархацтай ашигт малтмал ашигласны төлбөр	4,523.1	1,689.0	2,410.3	3,630.4	3,648.7	4,222.3	3,600.0	3,835.0	3,835.0	0.0							
1.3.1.7. Хог хаягдлын үйлчилгээний хураамж	15,965.4	15,750.4	18,064.6	18,987.4	18,761.6	19,173.0	26,600.0	26,880.0	26,880.0	0.0							
1.3.1.8. Ашигт малтмалаас бусад байгалийн баялаг ашиглахад олгох эрхийн зөвшөөрлийн хураамж	377.3	396.4	147.6	16.5	87.8	654.8	0.0	0.0	0.0	0.0							
1.3.1.9. Бусад татвар	1,969.8	754.3	589.5	130.0	893.3	762.2	0.0	0.0	0.0	0.0							
1.3.2. Газрын төлбөр	59,630.6	53,590.5	62,134.5	66,810.3	110,313.5	119,723.8	165,190.0	186,447.0	186,447.0	0.0							
1.3.2.1. Газрын төлбөр	57,924.4	51,766.0	53,662.1	60,300.8	100,831.7	97,105.6	162,290.0	182,640.0	182,640.0	0.0							
1.3.2.2. Дуудлага худалдаа	1,706.2	1,824.5	8,472.4	6,509.5	9,481.8	22,618.3	2,900.0	3,807.0	3,807.0	0.0							
1.3.3. Байгалийн нөөц ашигласны төлбөр	44,499.9	53,258.4	68,238.2	56,833.5	58,975.6	63,946.0	54,500.0	56,864.0	56,864.0	0.0							
1.3.3.1. Ойн нөөц ашигласны төлбөр	5,242.0	4,343.7	10,646.4	4,057.0	3,664.6	13,495.5	3,690.0	4,650.0	4,650.0	0.0							
1.3.3.2. Ан амьтны нөөц ашигласны төлбөр	2,378.3	3,287.8	5,141.2	5,570.8	7,342.5	1,139.7	1,380.0	2,050.0	2,050.0	0.0							
1.3.3.3. Ус, рашааны нөөц ашигласны төлбөр	35,691.4	40,569.3	47,722.8	46,711.4	47,780.4	45,129.6	49,260.0	49,360.0	49,360.0	0.0							
1.3.3.4. Байгалийн ургамалын нөөц ашигласны төлбөр	1,188.1	5,057.5	4,727.8	494.4	188.1	4,181.1	170.0	804.0	804.0	0.0							
1.3.4. Бусад татвар	13.9	3,477.2	6,565.2	7,664.0	8,606.1	5,266.1	9,000.0	11,000.0	11,000.0	0.0							
1.3.4.1. Бусад татвар	0.0	0.0	1,675.4	1,224.0	1,248.5	81.6	0.0	0.0	0.0	0.0							
1.3.4.2. Нийслэл хотын албан татвар	0.0	3,465.3	4,876.7	6,429.7	7,345.3	5,181.6	9,000.0	11,000.0	11,000.0	0.0							
1.3.4.3. Өв залгамжлал, бэлэглэлийн албан татвар	0.0	0.0	0.0	0.0	0.0	0.0	0.0	0.0	0.0	0.0							
1.3.4.4. Нохойны албан татвар	13.9	11.8	13.0	10.4	12.3	2.9	0.0	0.0	0.0	0.0							
2. Татварын бус орлого	1,299,371.8	1,370,346.4	1,435,775.7	1,599,437.8	1,658,388.0	1,911,362.1	1,938,230.6	684,749.3	684,749.3	0.0							
2.1. Нийтлэг татварын бус орлого	84,514.0	101,752.7	158,664.9	216,829.9	209,332.7	197,112.1	142,346.7	194,449.2	194,449.2	0.0							
2.1.1. Хувьцааны ногдол ашиг	2,659.3	1,069.0	24,787.7	65,760.5	24,075.0	11,058.3	26,823.3	15,575.0	15,575.0	0.0							
2.1.2. Хүүгийн орлого	29,038.6	31,839.6	537.7	2,046.7	4,887.4	4,708.4	0.0	48,821.9	48,821.9	0.0							
2.1.3. Торгуулийн орлого	29,041.5	49,273.8	63,996.5	82,967.0	74,465.2	77,060.0	83,560.0	83,560.0	83,560.0	0.0							
2.1.4. Төсөвт байгууллагын өөрийн орлого	29,041.5	44,314.9	51,422.8	55,999.2	65,329.1	71,425.0	10,213.4	12,552.3	12,552.3	0.0							
2.1.5. Түрээсийн орлого	1,954.7	1,865.9	2,038.3	2,157.7	2,399.4	2,856.4	2,240.0	2,270.0	2,270.0	0.0							
2.1.6. Газрын тосны орлого	0.0	0.0	0.0	0.0	118.6	8.4	0.0	0.0	0.0	0.0							
2.1.7. Навигацийн орлого	0.0	0.0	0.0	0.0	0.0	0.0	0.0	0.0	0.0	0.0							
2.1.8. Монгол банкны ашиг	0.0	0.0	0.0	0.0	0.0	0.0	0.0	0.0	0.0	0.0							
2.1.3. Бусад орлого	21,819.9	22,663.2	30,604.7	26,869.2	29,556.1	32,590.3	26,010.0	31,670.0	31,670.0	0.0							
2.2. Хөрөнгийн орлого	39,368.3	1,233.5	6,338.2	1,123.6	823.3	1,219.1	400.0	170.5	170.5	0.0							
2.2.1. Төрийн болон орон нутгийн өмчид бүртгэлтэй хөрөнгө борлуулсны орлого	1,028.4	902.5	1,187.9	1,123.6	823.3	1,219.1	400.0	170.5	170.5	0.0							
2.2.2. Өмч хувьчлалын орлого	38,339.9	331.0	5,150.2	0.0	0.0	0.0	0.0	0.0	0.0	0.0							
2.3. Тусламжийн орлого	4,630.5	845.9	5,507.6	4,156.0	3,132.4	4,439.9	0.0	0.0	0.0	0.0							
2.3.1. Хандив тусламж (дотоод)	0.0	0.0	0.0	0.0	0.0	4,439.9	0.0	0.0	0.0	0.0							
2.3.2. Хандив тусламж (гадаад)	4,630.5	845.9	5,507.6	4,156.0	3,132.4	0.0	0.0	0.0	0.0	0.0							
2.4. Улсын төсөв орон нутгийн төсөв хоорондын шилжүүлэг	1,170,859.0	1,266,514.3	1,265,265.0	1,377,328.3	1,445,099.6	1,708,591.0	1,795,483.9	490,129.6	490,129.6	0.0							
2.4.1. УТ-с санхүүжих тусгай зориулалтын шилжүүлгийн орлого	904,380.2	995,259.3	1,066,089.4	1,108,072.4	1,140,457.1	1,333,947.9	1,377,681.7										
2.4.2. ОНХНС болон ОНХС-д олгох орлогын шилжүүлэг	105,984.8	120,267.7	53,013.5	88,555.0	138,644.6	165,671.8	228,260.8	253,401.4	253,401.4	0.0							
2.4.3. УТ-с орон нутагт олгох санхүүгийн дэмжлэг	160,494.0	150,987.3	146,162.1	180,700.9	161,002.2	201,721.3	179,181.6	236,728.1	236,728.1	0.0							
2.4.4. ЭМДС-с санхүүжих тусгай зориулалтын шилжүүлгийн орлого	0.0	0.0	0.0	0.0	4,995.7	7,250.0	10,359.7	0.0	0.0	0.0							
ДОТООДЫН НИЙТ БҮТЭЭГДЭХҮҮН	23,166,779.1	23,886,409.5	27,167,034.7	32,165,966.4	36,897,640.2	36,958,550.1	42,133,500.0	46,805,479.2	46,805,479.2	0.0							

	/сая төгрөг/									
	2015	2016	2017	2018	2019	2020	2021	2022	2022	Зөрүү
	Гүйц	Гүйц	Гүйц	Гүйц	Гүйц	Гүйц	Тод	Бат	Тод төс	.9 - 8.
Орлого төвлөрүүлэгч байгууллагаар/	.1.	.2.	.3.	.4.	.5.	.6.	.7.	.8.	.9.	.9 - 8.
1. Татварын ерөнхий газар	1,560,779.4	1,574,379.1	2,812,683.1	3,558,725.6	4,508,968.3	3,920,782.8	5,556,920.3	5,998,481.5	5,998,481.5	0.0
1. Аж ахуй нэгжийн орлогын албан татвар	688,496.8	519,958.7	990,397.6	1,346,172.2	1,701,002.7	1,402,371.8	2,190,900.3	2,015,000.0	2,015,000.0	0.0
Үйл ажиллагааны орлого	688,496.8	519,958.7	990,397.6	1,346,172.2	1,701,002.7	1,402,371.8	2,190,900.3	1,588,655.0	1,588,655.0	0.0
үүнээс: Төсвийн тогтворжуулалтын санд	0.0	0.0	28,251.6	69,240.9	40,430.3	3,898.8	160,000.0	118,180.0	118,180.0	0.0
Улсын төсөвт	688,496.8	519,958.7	962,146.0	1,276,931.4	1,660,572.5	1,398,473.1	2,030,900.3	882,285.0	882,285.0	0.0
Орон нутгийн төсөвт	0.0	0.0	0.0	0.0	0.0	0.0	0.0	588,190.0	588,190.0	0.0
Улсын төсвийн бусад орлого	0.0	0.0	0.0	0.0	0.0	0.0	0.0	426,345.0	426,345.0	0.0
2. Дотоодын барааны НӨАТ	485,186.5	558,329.9	734,042.1	898,246.5	1,088,304.2	1,053,282.5	1,270,000.0	1,495,000.0	1,495,000.0	0.0
3. Дотоодын архины онцгой албан татвар	128,999.3	138,430.4	145,898.0	165,174.0	185,739.8	162,568.5	195,000.0	220,000.0	220,000.0	0.0
4. Дотоодын тамхины онцгой албан татвар	31,830.0	32,778.0	33,103.2	28,985.1	28,707.2	26,588.2	35,000.0	35,000.0	35,000.0	0.0
5. Ашигт малтмалын нөөц ашигласны төлбөр	182,926.7	288,714.1	847,770.9	1,046,966.4	1,425,717.5	1,218,158.7	1,795,000.0	2,151,681.5	2,151,681.5	0.0
үүнээс: Төсвийн тогтворжуулалтын санд	2,333.7	0.0	297,428.6	137,745.8	54,166.3	62,344.1	452,800.0	525,209.3	525,209.3	0.0
Ирээдүйн өв санд	0.0	0.0	357,722.8	588,606.3	887,480.0	753,878.6	872,430.0	1,057,206.9	1,057,206.9	0.0
Улсын төсөвт	180,593.0	288,714.1	192,619.5	320,614.3	484,071.2	401,936.0	469,770.0	569,265.3	569,265.3	0.0
6. Хүү, торгуулийн орлого	5,686.7	0.0	0.0	0.0	0.0	0.0	0.0	0.0	0.0	0.0
7. Дотоодын пивоны онцгой албан татвар	23,740.8	22,409.5	24,820.3	26,537.3	30,286.5	25,933.0	35,000.0	35,000.0	35,000.0	0.0
8. Зарим бүтээгдэхүүний үнийн өсөлтийн албан татвар	0.0	0.0	0.0	0.0	0.0	0.0	0.0	0.0	0.0	0.0
9. Өсөн нэмэгдэх ашигт малтмалын нөөц ашигласны төлбөр	0.0	0.0	0.0	0.0	0.0	0.0	0.0	0.0	0.0	0.0
үүнээс: Төсвийн тогтворжуулалтын санд	0.0	0.0	0.0	0.0	0.0	0.0	0.0	0.0	0.0	0.0
Улсын төсөвт	0.0	0.0	0.0	0.0	0.0	0.0	0.0	0.0	0.0	0.0
10. Агаарын бохирдлын төлбөр	13,912.5	13,758.6	36,649.9	42,120.6	49,209.4	31,833.8	36,000.0	45,000.0	45,000.0	0.0
11. Улсын тэмдэгтийн хураамж	0.0	0.0	1.0	5.0	0.1	0.0	0.0	0.0	0.0	0.0
12. Бусад татвар	0.0	0.0	0.0	4,518.6	0.0	0.0	0.0	0.0	0.0	0.0
13. Ус бохирдуулсны төлбөр	0.0	0.0	0.0	0.0	0.7	46.3	20.0	1,800.0	1,800.0	0.0
2. Гаалийн ерөнхий газар	1,462,331.6	1,123,977.1	1,951,803.7	2,732,299.6	3,153,770.3	2,891,865.0	3,560,230.0	4,250,512.0	4,250,512.0	0.0
1. Импортын гаалийн албан татвар	320,505.6	159,327.2	512,349.6	682,206.9	790,173.5	740,730.6	935,000.0	1,081,900.0	1,081,900.0	0.0
2. Импортын барааны НӨАТ	671,863.8	684,254.3	1,031,742.7	1,411,498.0	1,633,296.0	1,503,778.3	1,914,000.0	2,216,800.0	2,216,800.0	0.0
3. Импортын архины, дарсны онцгой албан татвар	80,462.1	83,818.4	7,441.1	9,320.7	11,008.3	11,182.2	14,000.0	21,400.0	21,400.0	0.0
4. Импортын тамхины онцгой албан татвар	0.0	0.0	93,276.2	94,442.5	113,268.2	123,354.5	138,000.0	157,000.0	157,000.0	0.0
5. Импортын пивоны онцгой албан татвар	4,688.9	1,984.2	2,052.4	2,322.4	1,713.2	2,129.8	2,200.0	3,800.0	3,800.0	0.0
6. Суудлын автомашины онцгой албан татвар	43,460.0	10,092.6	88,531.6	214,168.0	232,427.2	172,302.4	200,000.0	260,000.0	260,000.0	0.0
7. Автобензин, дизель түлшний онцгой албан татвар	279,142.4	144,740.4	124,598.7	123,490.2	260,256.0	252,827.5	260,000.0	400,000.0	400,000.0	0.0
8. Автобензин, дизель түлшний албан татвар	11,791.8	5,255.2	12,388.2	13,063.7	16,355.0	17,071.7	15,000.0	17,200.0	17,200.0	0.0
9. Экспортын гаалийн албан татвар	89.3	58.6	0.0	11.3	4.9	12.0	30.0	12.0	12.0	0.0
10. Өөрийн орлого	9,895.6	4,998.6	15,208.0	16,890.4	22,111.2	5,535.1	22,000.0	17,300.0	17,300.0	0.0
11. Бусад татвар	40,432.1	29,447.7	64,215.2	74,885.4	73,156.7	62,940.8	60,000.0	75,100.0	75,100.0	0.0
3. Төрийн өмчийн бодлого, зохицуулалтын газар	25,604.7	3,741.0	11,143.8	43,939.9	156,266.5	173,467.0	184,600.0	450,030.8	450,030.8	0.0
1. Түрээсийн орлого	728.2	544.9	0.0	0.0	0.0	2,469.0	1,600.0	1,600.0	1,600.0	0.0
2. Өмч хувьчлалын орлого	15,769.6	0.0	0.0	705.1	434.4	445.1	0.0	0.0	0.0	0.0
3. Хувьцааны ногдол ашиг	9,107.0	3,196.1	11,143.8	43,234.8	155,832.2	170,552.8	183,000.0	448,430.8	448,430.8	0.0
үүнээс: Ирээдүйн өв санд	0.0	0.0	0.0	32,087.2	152,739.9	160,206.9	155,000.0	404,530.8	404,530.8	0.0
Улсын төсөвт	9,107.0	3,196.1	11,143.8	11,147.6	3,092.3	10,345.9	28,000.0	43,900.0	43,900.0	0.0
4. Иргэний нисэхийн ерөнхий газар	95,629.2	115,844.4	147,604.9	167,672.8	156,000.0	75,000.0	122,878.4	150,000.0	150,000.0	0.0
1. Навигацийн орлого	95,629.2	115,844.4	147,604.9	167,672.8	156,000.0	75,000.0	122,878.4	150,000.0	150,000.0	0.0
5. Шүүхийн шийдвэр гүйцэтгэх ерөнхий газар	0.0	1,051.7	0.0	0.0	0.0	0.0	0.0	0.0	0.0	0.0
1. Бусад орлого	0.0	1,051.7	0.0	0.0	0.0	0.0	0.0	0.0	0.0	0.0
6. Сангийн яам	288,294.8	457,207.2	354,549.3	650,900.0	540,998.0	343,864.3	1,016,693.3	844,896.8	844,896.8	0.0
1. Төсөвт байгууллагын өөрийн орлого	181,589.2	218,007.7	266,888.2	273,473.9	225,943.4	222,310.6	261,310.8	246,166.4	246,166.4	0.0
үүнээс: Төсөвт байгууллагын санхүүжилтэд зарцуулах	181,589.2	218,007.7	266,888.2	273,473.9	225,943.4	222,310.6	261,310.8	246,166.4	246,166.4	0.0
2. Эргэж төлөгдөх зээлийн хүүгийн орлого	7,784.5	9,736.2	11,172.6	24,619.9	28,705.4	54,107.3	56,950.0	80,176.5	80,176.5	0.0
3. НӨАТ-н буцаан олголт	-107,461.5	-101,862.8	-146,560.3	-113,837.3	-235,332.2	-351,841.7	-380,000.0	-270,000.0	-270,000.0	0.0
4. ААНОАТ-н буцаан олголт	0.0	0.0	0.0	0.0	0.0	0.0	-20,000.0	-120,000.0	-120,000.0	0.0
5. Хүүгийн орлого	135,288.1	151,752.2	14,499.6	22,308.7	41,915.4	22,550.1	4,650.0	24,000.0	24,000.0	0.0
6. Гадаад тусламжийн орлого	48,672.0	76,335.4	49,316.9	586,893.5	85,242.0	161,594.5	150,300.2	298,519.4	298,519.4	0.0
7. Өмч хувьчлалын орлого	0.0	253.8	0.0	0.0	0.0	0.0	0.0	0.0	0.0	0.0
8. Хувьцааны ногдол ашиг	0.0	79.0	0.0	0.0	0.0	0.0	0.0	0.0	0.0	0.0
9. Улсын тэмдэгтийн хураамж	0.0	0.0	65.5	76.1	161.9	105.4	100.0	100.0	100.0	0.0
10. Бусад орлого	9,433.4	12,224.5	7,056.5	163,726.8	26,092.1	59,693.6	379,552.1	71,935.8	71,935.8	0.0
11. Ирээдүйн өв сангийн хүүгийн орлого	0.0	0.0	0.0	0.0	0.0	0.0	35,000.0	0.0	0.0	0.0
12. Орон нутгийн төсвөөс улсын төсөвт төвлөрүүлэх	12,989.2	90,681.2	195,414.8	289,228.4	368,270.0	175,344.6	528,830.3	513,998.7	513,998.7	0.0
1 Булган	0.0	0.0	290.4	0.0	0.0	0.0	0.0	0.0	0.0	0.0
2 Дорноговь	0.0	0.0	600.0	2,124.1	124.1	0.0	2,211.7	3,571.0	3,571.0	0.0
3 Дорнод	0.0	0.0	0.0	1,686.8	199.7	1,232.6	4,583.6	4,583.6	4,583.6	0.0
4 Өмнөговь	10,002.3	16,748.7	29,238.4	66,099.7	58,001.1	36,000.7	78,349.7	258,775.1	258,775.1	0.0
5 Сүхбаатар	0.0	0.0	0.0	0.0	0.0	0.0	0.0	0.0	0.0	0.0
6 Сэлэнгэ	0.0	0.0	0.0	0.0	0.0	0.0	0.0	2,140.1	2,140.1	0.0
7 Дархан-Уул	0.0	0.0	270.3	458.9	3,010.2	1,824.1	1,646.5	883.7	883.7	0.0
8 Улаанбаатар	0.0	64,229.9	151,467.3	208,528.9	289,146.9	108,100.0	420,788.2	160,021.4	160,021.4	0.0
9 Орхон	2,986.9	9,702.6	13,393.2	12,016.8	16,300.9	29,220.1	24,601.6	84,023.9	84,023.9	0.0
10 Говьсүмбэр	0.0	0.0	155.2	0.0	0.0	0.0	0.0	0.0	0.0	0.0
7. Дипломат төлөөлөгчийн газрууд	5,982.9	17,526.2	24,331.6	23,254.9	27,665.6	10,672.8	10,500.0	10,500.0	10,500.0	0.0
1. Улсын тэмдэгтийн хураамж	5,928.4	17,526.2	24,332.6	23,254.9	27,665.6	10,672.8	10,500.0	10,500.0	10,500.0	0.0
8. Дипломат байгууллагын үйлчилгээг эрхлэх газар УТҮГ	4,104.8	0.0	0.0	0.0	0.0	0.0	0.0	0.0	0.0	0.0
1. Бусад орлого	4,104.8	0.0	0.0	0.0	0.0	0.0	0.0	0.0	0.0	0.0
9. Оюуны өмчийн газар	860.0	0.0	0.0	0.0	0.0	0.0	0.0	0.0	0.0	0.0
1. Бусад орлого	860.0	0.0	0.0	0.0	0.0	0.0	0.0	0.0	0.0	0.0
10. Мэргэжлийн хяналтын ерөнхий газар	413.7	444.8								

	/сая төгрөг/									
	2015 Гуйц	2016 Гуйц	2017 Гуйц	2018 Гуйц	2019 Гуйц	2020 Гуйц	2021 Тод	2022 Бат	2022 Тод төс	2022 Зөрүү
1. Бусад орлого	0.0	172.9	0.0	0.0	0.0	0.0	0.0	0.0	0.0	0.0
2. Үйлчилгээний орлого	0.0	6,048.4	18,964.1	18,709.2	18,069.9	11,583.0	17,000.0	23,800.0	23,800.0	0.0
3. Хүү, торгуулийн орлого	0.0	0.0	0.0	0.0	0.0	0.0	0.0	0.0	0.0	0.0
15. Ашигт малтмал, газрын тосны газар	214,181.6	84,838.7	259,931.9	277,872.6	297,830.7	150,281.8	265,400.0	354,050.0	354,050.0	0.0
1. Газрын тосны орлого	160,628.6	65,383.8	198,039.7	222,514.7	231,628.1	102,714.3	213,200.0	277,500.0	277,500.0	0.0
2. Ашигт малтмалын хайгуулын болон ашиглалтын тусгай зөвшөөрлийн төлбөр	37,259.1	17,095.6	37,797.3	38,917.2	36,910.7	32,710.7	31,200.0	31,400.0	31,400.0	0.0
3. Улсын төсвийн хөрөнгөөр хайгуул хийсэн ордын нөхөн төлбөр	2,420.5	750.0	4,494.4	3,023.4	5,532.2	7,721.8	2,500.0	17,500.0	17,500.0	0.0
4. Бусад орлого	13,873.4	1,609.3	10,609.3	13,417.2	4,275.7	2,836.5	2,500.0	2,650.0	2,650.0	0.0
5. Өөрийн орлого	0.0	0.0	8,991.2	0.0	19,484.1	4,298.4	16,000.0	25,000.0	25,000.0	0.0
16. Архивын ерөнхий газар	49.7	0.0	0.0	0.0	0.0	0.0	0.0	0.0	0.0	0.0
1. Бусад орлого	49.7	0.0	0.0	0.0	0.0	0.0	0.0	0.0	0.0	0.0
17. Цагдаагийн ерөнхий газар	1,744.4	2,616.0	2,339.7	2,319.8	2,028.6	1,345.4	5,000.0	5,000.0	5,000.0	0.0
1. Бусад орлого	1,744.4	2,616.0	2,339.7	2,319.8	2,028.6	1,345.4	5,000.0	5,000.0	5,000.0	0.0
18. Газар зохион байгуулалт, геодези, зураг зүйн газар	2,053.8	1,988.2	1,786.4	2,154.7	2,352.3	2,361.8	2,100.0	2,100.0	2,100.0	0.0
1. Бусад орлого	2,053.8	1,988.2	1,786.4	2,154.7	2,352.3	2,361.8	2,100.0	2,100.0	2,100.0	0.0
19. Аймаг, нийслэлийн мэргэжлийн хяналтын газар	1,772.2	1,909.6	0.0	1,728.3	0.0	0.0	0.0	0.0	0.0	0.0
1. Бусад орлого	1,772.2	1,909.6	0.0	1,728.3	0.0	0.0	0.0	0.0	0.0	0.0
үүнээс: Лабораторийн орлого	0.0	1,033.2	0.0	1,428.6	0.0	0.0	0.0	0.0	0.0	0.0
Ариутгалын хураамж	0.0	876.5	0.0	299.7	0.0	0.0	0.0	0.0	0.0	0.0
20. Стандартчлал, хэмжил зүйн газар	3,879.7	3,579.5	2,884.8	4,494.3	3,949.4	0.0	0.0	0.0	0.0	0.0
1. Бусад орлого	3,879.7	3,579.5	2,884.8	4,494.3	3,949.4	0.0	0.0	0.0	0.0	0.0
21. Хилийн мэргэжлийн хяналтын алба	521.1	687.1	0.0	1,118.4	0.0	0.0	0.0	0.0	0.0	0.0
1. Ариутгалын хураамж	521.1	687.1	0.0	1,118.4	0.0	0.0	0.0	0.0	0.0	0.0
22. Цөмийн энергийн газар	0.5	0.0	0.0	0.0	0.0	0.0	0.0	0.0	0.0	0.0
1. Бусад орлого	0.5	0.0	0.0	0.0	0.0	0.0	0.0	0.0	0.0	0.0
2. Ашигт малтмалын хайгуулын болон ашиглалтын тусгай зөвшөөрлийн төлбөр	0.0	0.0	0.0	0.0	0.0	0.0	0.0	0.0	0.0	0.0
3. Хүү, торгуулийн орлого	0.0	0.0	0.0	0.0	0.0	0.0	0.0	0.0	0.0	0.0
23. Монгол Улсын далайн захиргаа	100.0	150.0	190.0	209.0	210.0	223.0	230.0	230.0	230.0	0.0
1. Бусад орлого	100.0	150.0	190.0	209.0	210.0	223.0	230.0	230.0	230.0	0.0
24. Зам, тээврийн хөгжлийн яам	140.6	0.0	0.0	0.0	0.0	0.0	0.0	0.0	0.0	0.0
1. Төсөвт төвлөрүүлэх орлого	140.6	0.0	0.0	0.0	0.0	0.0	0.0	0.0	0.0	0.0
25. Авто замын хяналт, эрдэм шинжилгээ, судалгааны төв УТҮГ	0.0	0.0	0.0	0.0	0.0	0.0	0.0	0.0	0.0	0.0
1. Бусад орлого	0.0	0.0	0.0	0.0	0.0	0.0	0.0	0.0	0.0	0.0
26. Барилга, хот байгуулалтын яам	1,010.3	0.0	0.0	0.0	0.0	0.0	0.0	0.0	0.0	0.0
1. Бусад орлого	1,010.3	0.0	0.0	0.0	0.0	0.0	0.0	0.0	0.0	0.0
27. Зураг төсөл, эрдэм шинжилгээний институт	0.0	0.0	0.0	0.0	0.0	0.0	0.0	0.0	0.0	0.0
1. Бусад орлого	0.0	0.0	0.0	0.0	0.0	0.0	0.0	0.0	0.0	0.0
28. Хөдөлмөр, халамжийн үйлчилгээний ерөнхий газар	420.0	420.0	600.0	550.0	550.0	104.8	605.6	605.6	605.6	0.0
1. Бусад орлого	420.0	420.0	600.0	550.0	550.0	104.8	605.6	605.6	605.6	0.0
29. ШӨХТГазар торгуулийн орлого	60.7	0.0	0.0	0.0	0.0	0.0	0.0	0.0	0.0	0.0
1. Бусад орлого	60.7	0.0	0.0	0.0	0.0	0.0	0.0	0.0	0.0	0.0
30. Аудитын шалгалтын орлого	4,945.6	0.0	0.0	0.0	0.0	0.0	0.0	0.0	0.0	0.0
1. Бусад орлого	4,945.6	0.0	0.0	0.0	0.0	0.0	0.0	0.0	0.0	0.0
31. Санхүүгийн зохицуулах хороо	110.3	0.0	0.0	0.0	0.0	0.0	0.0	0.0	0.0	0.0
1. Бусад орлого	110.3	0.0	0.0	0.0	0.0	0.0	0.0	0.0	0.0	0.0
32. Сургалтын төрийн сан	258.9	0.0	0.0	0.0	0.0	0.0	0.0	0.0	0.0	0.0
1. Бусад орлого	258.9	0.0	0.0	0.0	0.0	0.0	0.0	0.0	0.0	0.0
32. Замын-Үүд чөлөөт бүсийн Захирагчийн ажлын алба	0.0	0.0	0.0	0.0	0.0	0.0	0.0	5,576.0	5,576.0	0.0
1. Бусад орлого	0.0	0.0	0.0	0.0	0.0	0.0	0.0	5,576.0	5,576.0	0.0

НИЙГМИЙН ДААТГАЛЫН САНГУУДЫН 2022 ОНЫ ТӨСВИЙН ТӨСӨЛ

Хавсралт №9

	/сая төгрөг/									Зөрүү
	2015	2016	2017	2018	2019	2020	2021	2022	2022	
	Гүйц	Гүйц	Гүйц	Гүйц	Гүйц	Гүйц	Тод	Бат	Тод төс	
	1.	2.	3.	4.	5.	6.	7.	8.	9.	10.
I. ТЭТГЭВРИЙН ДААТГАЛ	719,014.3	767,838.5	880,289.7	1,139,432.9	1,469,476.9	1,198,381.0	1,540,445.9	1,960,151.3	1,960,151.3	0.0
А. ОРЛОГО	719,014.3	767,838.5	880,289.7	1,139,432.9	1,469,476.9	1,198,381.0	1,540,445.9	1,960,151.3	1,960,151.3	0.0
1. Ажил олгогч аж ахуйн нэгжээс төлөх шимтгэл	266,908.7	294,397.9	344,873.6	470,652.1	573,302.1	353,611.1	571,680.0	829,560.8	829,560.8	0.0
2. Даатгуулагчаас төлөх шимтгэл	303,270.8	322,262.4	105,370.1	481,708.0	628,063.1	474,230.6	665,105.0	921,453.4	921,453.4	0.0
3. Төсөвт газраас төлөх шимтгэл	96,723.0	101,685.7	371,270.5	118,926.6	178,845.0	234,116.9	183,221.0	89,433.3	89,433.3	0.0
4. Цаатан иргэдийн шимтгэл	0.0	37.8	47.2	49.3	81.4	106.7	125.9	120.0	120.0	0.0
5. Малчид, хувиараа хөдөлмөр эрхлэгчдийн нөхөн төлөх шимтгэл	0.0	0.0	0.0	0.0	0.0	34,587.6	0.0	0.0	0.0	0.0
6. Сайн дурын даатгуулагчаас төлөх	39,064.4	43,708.5	52,002.4	58,506.1	75,229.7	85,673.8	100,927.7	105,973.9	105,973.9	0.0
7. Хүүхдээ асрах чөлөөтэй хугацааны тэтгэмжийн даатгалын сангаас төлөх шимтгэл	0.0	0.0	0.0	0.0	0.0	2,021.6	6,842.1	4,122.7	4,122.7	0.0
8. Хүүхдээ асрах чөлөөтэй хугацааны улсын төсвөөс төлөх шимтгэл	0.0	0.0	0.0	0.0	0.0	1,833.7	7,654.8	3,325.4	3,325.4	0.0
9. Гадаад /БНСУ/-д хөдөлмөрийн гэрээгээр ажиллаж буй иргэдийн шимтгэл	2,545.0	2,546.3	2,712.6	3,030.4	2,990.4	2,680.9	2,871.3	2,680.9	2,680.9	0.0
10. ҮОМШӨ-ний улмаас тахир дутуу болсон даатгуулагчийн төлөх шимтгэл	847.2	600.6	846.2	868.8	1,175.3	1,562.3	2,018.1	1,787.6	1,787.6	0.0
11. Бусад орлого	9,655.2	2,599.2	3,167.1	5,691.6	9,789.9	7,955.8	0.0	1,693.3	1,693.3	0.0
Б. ЗАРЛАГА	1,191,983.0	1,320,379.9	1,417,411.7	1,619,326.6	1,839,194.9	2,174,916.9	2,332,608.6	2,474,706.6	2,771,706.6	297,000.0
1. Өндөр настны тэтгэвэр	867,752.0	973,665.6	1,065,573.6	1,222,509.0	1,396,861.9	1,663,904.2	1,761,723.9	1,879,577.8	2,176,577.8	297,000.0
2. Тахир дутуу бологсдын тэтгэвэр	158,311.6	174,822.3	185,083.6	208,234.0	230,880.0	255,803.4	294,885.9	297,866.7	297,866.7	0.0
3. Тэжээгчээ алдасны тэтгэвэр	54,496.8	57,533.2	58,766.4	64,177.6	70,143.5	77,544.6	82,358.7	82,854.3	82,854.3	0.0
4. Цэргийн тэтгэвэр	91,230.1	97,840.3	106,356.1	122,879.8	139,403.5	153,771.6	173,289.0	188,380.5	188,380.5	0.0
5. Ажиллагааны зардалд зарцуулсан	11,707.2	13,020.8	0.0	0.0	0.0	21,363.1	19,243.7	24,913.9	24,913.9	0.0
6. Тэтгэвэр олголтын банкны үйлчилгээний хөлс	155.0	160.9	165.8	172.8	171.3	186.4	267.4	273.4	273.4	0.0
7. Шүүхийн шийдвэр биелүүлэх албаны төлбөр	39.1	107.6	109.9	0.0	0.0	0.0	0.0	0.0	0.0	0.0
8. Хөрөнгө оруулалт	7,544.9	1,931.1	0.0	0.0	0.0	0.0	0.0	0.0	0.0	0.0
9. НДШ-ийн илүү төлөлтийн буцаан олголт	0.0	0.0	0.0	0.0	0.0	0.0	840.0	840.0	840.0	0.0
10. Бусад зарлага	746.4	1,298.2	1,356.3	1,353.4	1,734.7	2,343.6	0.0	0.0	0.0	0.0
В. АВЛАГА	0.0	0.0	0.0	0.0	0.0	0.0	-1,095.5	0.0	0.0	0.0
1. Капитал банкнаас авах НДСангийн авлага	0.0	0.0	0.0	0.0	0.0	0.0	-1,095.5	0.0	0.0	0.0
В. АШИГ, АЛДАГД	-472,968.8	-552,541.5	-537,100.1	-479,893.7	-369,715.4	-976,535.9	-791,067.2	-514,555.3	-811,555.3	-297,000.0
Г. САНХҮҮЖҮҮЛЭХ ЭХ ҮҮС	472,968.8	552,541.5	537,100.1	479,893.7	369,715.4	976,535.9	791,067.2	514,555.3	811,555.3	297,000.0
1. Төсвөөс олгосон татаас	292,600.9	494,879.0	570,232.4	594,849.9	601,613.3	396,106.6	517,873.1	456,455.5	456,455.5	0.0
2. ЭМД-ын сангаас санхүүжих	0.0	0.0	0.0	0.0	0.0	882.2	882.2	882.2	882.2	0.0
3. Дансны үлдэгдэл (цэвэр)	180,367.9	57,662.4	-33,112.2	-114,956.2	-231,897.9	579,547.1	272,311.8	57,217.7	354,217.7	297,000.0
II. ТЭТГЭМЖИЙН ДААТГАЛ	81,126.0	86,866.2	112,720.9	128,540.7	157,542.1	111,300.4	124,394.1	198,944.9	198,944.9	0.0
А. ОРЛОГО	81,126.0	86,866.2	112,720.9	128,540.7	157,542.1	111,300.4	124,394.1	198,944.9	198,944.9	0.0
1. Ажил олгогч аж ахуй нэгжээс төлөх шимтгэл	30,731.6	33,726.4	50,284.7	58,632.4	68,562.3	35,689.9	47,766.4	94,873.1	94,873.1	0.0
2. Даатгуулагчаас төлөх шимтгэл	34,714.5	36,863.1	42,449.3	48,183.2	59,118.0	39,401.4	49,908.0	84,980.3	84,980.3	0.0
3. Төсөвт газраас төлөх шимтгэл	11,007.9	11,566.3	14,070.9	15,107.6	19,990.9	25,913.5	19,380.8	8,994.4	8,994.4	0.0
4. Цаатан иргэдийн шимтгэл	0.0	3.8	4.7	4.8	6.8	9.3	9.1	10.4	10.4	0.0
5. Сайн дурын даатгуулагчаас төлөх	3,784.6	4,275.5	5,203.9	5,340.3	6,601.1	6,868.5	4,832.4	9,215.1	9,215.1	0.0
6. Хүүхдээ асрах чөлөөтэй хугацааны тэтгэмжийн даатгалын сангаас төлөх шимтгэл	0.0	0.0	0.0	0.0	0.0	176.0	547.4	358.5	358.5	0.0
7. Хүүхдээ асрах чөлөөтэй хугацааны улсын төсвөөс төлөх шимтгэл	0.0	0.0	0.0	0.0	0.0	159.9	612.4	289.2	289.2	0.0
8. Бусад орлого	887.5	431.2	707.3	1,272.5	3,263.0	3,024.8	1,308.0	166.9	166.9	0.0
9. Гадаад /БНСУ/-д хөдөлмөрийн гэрээгээр ажиллаж буй иргэдийн	0.0	0.0	0.0	0.0	0.0	57.1	29.6	57.0	57.0	0.0
Б. ЗАРЛАГА	89,462.4	94,115.4	100,162.9	113,760.3	126,220.8	147,740.8	163,613.3	174,826.2	174,826.2	0.0
1. Хөдөлмөрийн чадвар түр алдасны тэтгэмж	12,351.0	12,772.9	16,138.5	17,943.2	19,857.2	20,228.4	26,422.5	28,298.5	28,298.5	0.0
2. Оршуулгын тэтгэмж	8,153.5	11,118.9	13,295.0	14,147.4	13,972.2	12,885.3	16,376.0	17,194.8	17,194.8	0.0
3. Жирэмсэн, амаржсан эхийн тэтгэмж	66,522.1	68,371.6	70,564.4	79,914.1	90,226.9	109,897.9	109,974.3	117,782.5	117,782.5	0.0
4. Хүүхдээ асрах чөлөөтэй хугацааны тэтгэмжийн даатгалын сангаас төлөх тэтгэвэр, тэтгэмжийн даатгалын шимтгэл	0.0	0.0	0.0	0.0	0.0	2,197.6	7,389.5	8,128.4	8,128.4	0.0
5. Ажиллагааны зардалд зарцуулсан	1,436.0	1,485.2	0.0	1,616.3	1,996.7	2,331.1	3,391.0	3,362.0	3,362.0	0.0
6. Бусад зарлага	70.7	138.3	0.0	139.3	167.7	0.0	0.0	0.0	0.0	0.0
7. Шүүхийн шийдвэр биелүүлэх албаны төлбөр	3.7	8.2	12.3	0.0	0.0	0.0	0.0	0.0	0.0	0.0
8. НДШ-ийн илүү төлөлтийн буцаан олголт	0.0	0.0	152.7	0.0	0.0	200.5	60.0	60.0	60.0	0.0
9. Хөрөнгө оруулалт	925.4	220.3	0.0	0.0	0.0	0.0	0.0	0.0	0.0	0.0
В. АВЛАГА	0.0	0.0	0.0	0.0	0.0	0.0	-2,154.3	0.0	0.0	0.0
1. Капитал банкнаас авах НДСангийн авлага	0.0	0.0	0.0	0.0	0.0	0.0	-2,154.3	0.0	0.0	0.0
В. АШИГ, АЛДАГД	-8,336.4	-7,249.2	12,558.0	14,780.4	31,321.3	-36,440.4	-37,064.9	24,118.7	24,118.7	0.0
Г. САНХҮҮЖҮҮЛЭХ ЭХ ҮҮС	8,336.4	7,263.1	-12,558.0	-14,780.4	-31,321.3	36,440.4	37,064.9	-24,118.7	-24,118.7	0.0
1. Төсвөөс олгосон татаас	0.0	-7,249.2	0.0	0.0	0.0	0.0	39,549.1	0.0	0.0	0.0
2. ЭМД-ын сангаас санхүүжих	0.0	0.0	0.0	0.0	0.0	93.5	93.5	93.5	93.5	0.0
3. Бусад сан хоорондын шилжүүлэг (цэвэр)	0.0	7,263.1	0.0	0.0	0.0	0.0	0.0	0.0	0.0	0.0
4. Дансны үлдэгдэл (цэвэр)	8,336.4	7,263.1	-12,558.0	-14,780.4	-31,321.3	36,346.9	-2,577.7	-24,212.2	-24,212.2	0.0
III. ҮОМШӨ-НИЙ ДААТГАЛ	109,776.5	125,165.6	147,845.7	171,211.5	210,956.8	142,068.0	112,244.3	178,306.3	178,306.3	0.0
А. ОРЛОГО	109,776.5	125,165.6	147,845.7	171,211.5	210,956.8	142,068.0	112,244.3	178,306.3	178,306.3	0.0
1. Ажил олгогч аж ахуй нэгжээс төлөх шимтгэл	70,955.2	79,730.3	84,069.4	98,841.1	119,752.6	68,881.2	89,735.3	157,059.9	157,059.9	0.0
2. Төсөвт газраас төлөх шимтгэл	13,223.3	13,326.3	12,209.6	12,604.0	17,251.4	23,605.2	15,387.8	6,811.3	6,811.3	0.0
3. Сайн дурын даатгуулагчаас төлөх	3,784.6	4,275.5	5,203.7	5,340.3	6,601.1	6,578.0	4,832.4	9,215.1	9,215.1	0.0
4. Гадаад /БНСУ/-д хөдөлмөрийн гэрээгээр ажиллаж буй иргэдийн шимтгэл	0.0	0.0	0.0	0.0	0.0	57.0	29.6	57.0	57.0	0.0
5. Бусад орлого	21,813.4	27,833.5	46,363.0	54,426.2	67,351.7	42,946.7	2,259.2	5,163.0	5,163.0	0.0
Б. ЗАРЛАГА	33,522.9	30,956.1	46,027.8	46,820.0	52,854.1	34,227.2	38,369.1	37,024.8	40,024.8	3,000.0
1. ҮОМШӨ-ний тэтгэвэр, тэтгэмж	24,747.4	24,100.4	23,686.0	23,917.5	24,246.4	24,839.9	24,885.2	24,002.2	26,702.2	2,700.0
2. Ажиллагааны зардалд зарцуулсан	2,054.2	1,361.4	16,646.8	16,883.8	22,027.2	2,577.6	3,750.0	3,407.3	3,407.3	0.0
3. ҮОМШӨ-ний улмаас тахир дутуу болсон даатгуулагчийн тэтгэвэр	847.2	600.6	846.2	868.8	0.0	1,562.3	2,014.2	1,782.3	1,782.3	0.0
4. Бусад зарлага	23.7	96.4	59.4	48.4	69.8	112.2	0.0	0.0	0.0	0.0
5. Тэтгэвэр олголтын банкны үйлчилгээний хөлс	2.4	3.9	2.5	2.1	1.9	2.1	6.0	12.0	12.0	0.0
6. Шүүхийн шийдвэр биелүүлэх албаны төлбөр	5.8	9.								

НИЙГМИЙН ДААТГАЛЫН САНГУУДЫН 2022 ОНЫ ТӨСВИЙН ТӨСӨЛ

Хавсралт №9

	/сая төгрөг/									Зөрүү
	2015	2016	2017	2018	2019	2020	2021	2022	2022	
	Гүйц	Гүйц	Гүйц	Гүйц	Гүйц	Гүйц	Тод	Бат	Тод төс	
	1.	2.	3.	4.	5.	6.	7.	8.	9.	9 - 8.
3. Дансны үлдэгдэл (цэвэр)	-76,253.6	-94,209.5	-101,817.9	-139,359.3	-161,982.1	-111,255.2	-139,312.6	-206,805.0	-203,805.0	3,000.0
IV АЖИЛГҮЙДИЙН ДААТГАЛ А. ОРЛОГО	29,812.0	32,490.8	39,015.6	41,064.2	41,537.1	25,920.3	26,651.0	42,063.8	42,063.8	0.0
1. Ажил олгогч аж ахуй нэгжээс төлөх шимтгэл	7,359.1	9,246.1	10,370.6	11,424.1	14,138.3	5,451.6	9,924.9	18,974.6	18,974.6	0.0
2. Даатгуулагчаас төлөх шимтгэл	8,429.4	8,875.4	10,183.0	11,540.5	14,004.8	9,311.5	12,809.6	21,245.1	21,245.1	0.0
3. Төсөвт газраас төлөх шимтгэл	2,730.8	2,892.7	2,946.1	3,045.4	4,216.5	6,448.3	3,916.5	1,797.6	1,797.6	0.0
4. Бусад орлого	11,292.8	11,476.6	15,515.9	15,054.3	9,177.6	4,708.9	0.0	46.5	46.5	0.0
Б. ЗАРЛАГА	23,411.1	32,036.1	35,063.4	34,717.6	44,000.2	94,910.9	59,689.5	64,407.1	64,407.1	0.0
1. Ажилгүйдлийн тэтгэмж	22,373.9	31,578.0	34,615.3	34,338.6	43,539.1	94,374.2	58,775.5	63,571.6	63,571.6	0.0
2. Сургалтын зардал	0.0	0.0	1.1	0.0	0.0	0.0	96.0	96.0	96.0	0.0
3. Ажиллагааны зардалд зарцуулсан	618.3	369.3	410.7	360.2	445.3	522.5	758.0	679.5	679.5	0.0
4. Бусад зарлага	19.3	31.9	0.0	18.7	15.8	0.0	0.0	0.0	0.0	0.0
5. Шүүхийн шийдвэр биелүүлэх албаны төлбөр	1.2	2.1	3.7	0.0	0.0	0.0	0.0	0.0	0.0	0.0
6. Хөрөнгө оруулалт	398.5	54.8	0.0	0.0	0.0	0.0	0.0	0.0	0.0	0.0
7. НДШ-ийн илүү төлөлтийн буцаан олголт	0.0	0.0	32.7	0.0	0.0	14.2	60.0	60.0	60.0	0.0
В. АВЛАГА	0.0	0.0	0.0	0.0	0.0	0.0	-38,463.2	-36,076.9	-36,076.9	0.0
1. Капитал банкаас авах НДСангийн авлага	0.0	0.0	0.0	0.0	0.0	0.0	-38,463.2	-36,076.9	-36,076.9	0.0
В. АШИГ, АЛДАГД	6,400.8	454.7	3,952.2	6,346.7	-2,463.1	-68,990.6	5,424.6	13,733.7	13,733.7	0.0
Г. САНХҮҮЖҮҮЛЭХ ЭХ ҮҮС	-6,400.8	-454.7	-3,952.2	-6,346.7	2,463.1	68,990.6	-5,424.6	-13,733.7	-13,733.7	0.0
1. Төсвөөс олгосон татаас	0.0	0.0	0.0	0.0	0.0	0.0	33,119.3	0.0	0.0	0.0
2. ЭМД-ын сангаас санхүүжих	0.0	0.0	0.0	0.0	0.0	20.9	20.9	20.9	20.9	0.0
3. Дансны үлдэгдэл (цэвэр)	-6,400.8	-454.7	-3,952.2	-6,346.7	2,463.1	68,969.7	-38,564.8	-13,754.6	-13,754.6	0.0
V. ЗРҮҮЛ МЭНДИЙН ДААТГАЛ А. ОРЛОГО	248,149.5	302,672.0	364,133.8	0.0	0.0	0.0	0.0	0.0	0.0	0.0
1. Ажил олгогч аж ахуй нэгжээс төлөх шимтгэл	71,334.9	76,593.3	88,459.9	0.0	0.0	0.0	0.0	0.0	0.0	0.0
2. Даатгуулагчаас төлөх шимтгэл	91,111.7	96,850.9	110,990.5	0.0	0.0	0.0	0.0	0.0	0.0	0.0
3. Төсөвт газраас төлөх шимтгэл	36,035.5	37,441.9	40,667.3	0.0	0.0	0.0	0.0	0.0	0.0	0.0
4. Төр даатгалыг нь хариуцах иргэдийн улсын төсвөөс төлөх шимтгэл	12,040.2	44,469.1	58,064.8	0.0	0.0	0.0	0.0	0.0	0.0	0.0
5. Бусад даатгуулагчаас төлөх	5,003.0	15,303.0	19,939.0	0.0	0.0	0.0	0.0	0.0	0.0	0.0
6. Бусад орлого	32,624.3	32,013.7	46,012.2	0.0	0.0	0.0	0.0	0.0	0.0	0.0
Б. ЗАРЛАГА	203,085.0	242,789.8	292,184.8	0.0	0.0	0.0	0.0	0.0	0.0	0.0
1. Улсын эмнэлэгүүдэд олгох	141,742.0	170,943.5	198,168.1	0.0	0.0	0.0	0.0	0.0	0.0	0.0
2. Эмийн сан, хувийн эмнэлэгт олгох	54,391.5	67,599.6	89,536.1	0.0	0.0	0.0	0.0	0.0	0.0	0.0
3. Ажиллагааны зардалд зарцуулсан	4,128.4	3,408.4	4,110.9	0.0	0.0	0.0	0.0	0.0	0.0	0.0
4. Бусад зарлага	151.4	0.0	0.0	0.0	0.0	0.0	0.0	0.0	0.0	0.0
5. Эрүүл мэндийн даатгалаас санхүүжих бусад зардал	0.0	0.0	0.0	0.0	0.0	0.0	0.0	0.0	0.0	0.0
6. Хөрөнгө оруулалт	2,660.6	505.5	0.0	0.0	0.0	0.0	0.0	0.0	0.0	0.0
7. Шүүхийн шийдвэр биелүүлэх албаны төлбөр	11.0	24.2	38.3	0.0	0.0	0.0	0.0	0.0	0.0	0.0
8. НДШ-ийн илүү төлөлтийн буцаан олголт	0.0	308.6	331.5	0.0	0.0	0.0	0.0	0.0	0.0	0.0
В. АШИГ, АЛДАГД	45,064.6	59,882.1	71,949.0	0.0	0.0	0.0	0.0	0.0	0.0	0.0
Г. САНХҮҮЖҮҮЛЭХ ЭХ ҮҮС	-45,064.6	-59,882.1	-71,949.0	0.0	0.0	0.0	0.0	0.0	0.0	0.0
1. Төсвөөс олгосон татаас	0.0	0.0	0.0	0.0	0.0	0.0	0.0	0.0	0.0	0.0
2. Бусад сан хоорондын шилжүүлэг (цэвэр)	0.0	0.0	0.0	0.0	0.0	0.0	0.0	0.0	0.0	0.0
3. Байгууллага доторх шилжүүлэг (цэвэр)	0.0	0.0	0.0	0.0	0.0	0.0	0.0	0.0	0.0	0.0
4. Дансны үлдэгдэл (цэвэр)	-45,064.6	-59,882.1	-71,949.0	0.0	0.0	0.0	0.0	0.0	0.0	0.0
САНГУУДИЙН ЭХ ҮҮСВЭР	1,187,878.3	1,315,033.1	1,544,005.7	1,480,249.2	2,485,005.7	1,477,669.7	1,803,735.2	2,379,466.3	2,379,466.3	0.0
1. Ажил олгогч аж ахуй нэгжээс төлөх шимтгэл	447,289.5	493,693.9	578,058.1	639,549.6	775,755.2	463,633.9	719,106.6	1,100,468.4	1,100,468.4	0.0
2. Даатгуулагчаас төлөх шимтгэл	437,526.3	464,851.9	534,893.4	541,431.7	701,185.9	522,943.5	727,822.6	1,027,678.7	1,027,678.7	0.0
3. Төсөвт газраас төлөх шимтгэл	159,720.5	166,912.9	175,264.1	149,683.6	220,303.8	290,083.9	221,906.1	107,036.7	107,036.7	0.0
4. Төр даатгалыг нь хариуцах иргэдийн улсын төсвөөс төлөх шимтгэл	12,040.2	0.0	0.0	0.0	0.0	0.0	0.0	0.0	0.0	0.0
5. Хүүхдээ асрах чөлөөтэй хугацааны тэтгэмжийн даатгалын сангаас төлөх шимтгэл	0.0	0.0	0.0	0.0	0.0	2,197.6	7,389.5	4,481.2	4,481.2	0.0
6. Хүүхдээ асрах чөлөөтэй хугацааны улсын төсвөөс төлөх шимтгэл	0.0	0.0	0.0	0.0	0.0	1,993.7	8,267.2	3,614.6	3,614.6	0.0
7. Улсын төсвөөс төлөх иргэдийн ЭМДШимтгэл	0.0	44,469.1	58,064.8	0.0	0.0	0.0	0.0	0.0	0.0	0.0
8. Цаатан иргэдийн шимтгэл	0.0	41.6	52.0	54.1	88.3	116.0	134.9	130.4	130.4	0.0
9. Малчид, хувиараа хөдөлмөр эрхлэгчдийн нөхөн төлөх шимтгэл	0.0	0.0	0.0	0.0	0.0	34,587.6	0.0	0.0	0.0	0.0
10. Сайн дурын даатгуулагчаас төлөх	46,633.5	52,259.6	62,410.0	69,186.7	88,431.9	99,120.3	110,592.5	124,404.1	124,404.1	0.0
11. Эрүүл мэндийн даатгалын бусад даатгуулагчийн шимтгэл	5,003.0	15,303.0	19,939.0	0.0	0.0	0.0	0.0	0.0	0.0	0.0
12. Гадаад /БНСУ/-д хөдөлмөрийн гэрээгээр ажиллаж буй иргэдийн шимтгэл	2,545.0	2,546.3	2,712.6	3,030.4	2,990.4	2,794.9	2,930.5	2,794.9	2,794.9	0.0
13. ҮОМШӨ-ний улмаас тахир дутуу болсон даатгуулагчийн төлөх шимтгэл	847.2	600.6	846.2	868.8	1,175.3	1,562.3	2,018.1	1,787.6	1,787.6	0.0
14. Бусад орлого	76,273.2	74,354.3	111,765.6	76,444.5	89,582.2	58,636.0	3,567.2	7,069.7	7,069.7	0.0
15. Улсын төсвөөс авсан татаас	0.0	0.0	570,232.4	609,817.7	605,492.8	399,417.6	593,852.6	459,852.6	459,852.6	0.0
16. ЭМД-ын сангаас санхүүжих	0.0	0.0	0.0	0.0	0.0	1,100.0	1,100.0	1,100.0	1,100.0	0.0
САНГУУДИЙН ЗАРЛАГА	1,541,464.4	1,720,277.5	1,890,850.6	1,814,624.4	2,062,270.0	2,451,795.9	2,594,280.5	2,750,964.7	3,050,964.7	300,000.0
1. Тэтгэврийн даатгалын сан	1,172,730.9	1,305,428.1	1,417,411.7	1,619,326.6	1,839,194.9	2,153,553.8	2,313,364.9	2,449,792.7	2,746,792.7	297,000.0
2. Тэтгэмжийн даатгалын сан	87,101.0	92,409.9	100,162.9	112,144.0	124,224.1	145,409.7	160,222.3	171,464.2	171,464.2	0.0
3. ҮОМШӨ-ний даатгалын сан	30,144.7	29,392.8	29,381.0	29,936.2	30,826.9	31,649.6	34,619.1	33,617.5	36,617.5	3,000.0
4. Ажилгүйдлийн даатгалын сан	22,394.4	31,612.0	34,652.7	34,357.3	43,554.9	94,388.5	58,931.5	63,727.6	63,727.6	0.0
5. Эрүүл мэндийн даатгалын сан	196,295.9	238,875.9	288,073.9	0.0	0.0	0.0	0.0	0.0	0.0	0.0
6. Шүүхийн шийдвэр биелүүлэх албаны төлбөр	0.0	0.0	0.0	0.0	0.0	0.0	0.0	0.0	0.0	0.0
7. Ажиллагааны зардал	19,944.1	19,645.2	21,168.3	18,860.4	24,469.3	26,794.3	27,142.7	32,362.7	32,362.7	0.0
8. Хөрөнгө оруулалт	12,853.3	2,913.5	0.0	0.0	0.0	0.0	0.0	0.0	0.0	0.0
САНГУУДИЙН АВЛАГА	0.0	0.0	0.0	0.0	0.0	0.0	-103,736.0	-98,100.0	-98,100.0	0.0
1. Капитал банкаас авах НДСангийн авлага	0.0	0.0	0.0	0.0	0.0	0.0	-103,736.0	-98,100.0	-98,100.0	0.0
САНГУУДИЙН НИЙТ ТЭНЦЭЛ: -Ашиг	127,719.0	154,546.3	190,277.1	145,518.5	189,424.0	107,840.8	141,322.9	241,156.9	238,156.9	-3,000.0
-Алдагдал	-481,305.1	-559,790.6	-537,100.1	-479,893.7	-372,178.5	-1,081,966.9	-828,132.1	-514,555.3	-811,555.3	-297,000.0
-Цэвэр	-353,586.1	-405,244.3	-346,823.0	-334,375.2	-182,754.5	-974,126.1	-686,809.2	-273,398.4	-573,398.4	-300,000.0
АЛДАГДЛЫГ САНХҮҮЖҮҮЛЭХ ЭХ ҮҮСВЭР:	353,586.1	405,244.3	346,844.9	334,375.2	182,754.5	974,126.1	686,809.2	273,398.4	573,398.4	300,000.0
1. Төсвөөс олгосон татаас	292,600.9	494,879.0	570,232.4	609,817.7	605,492.8	399,417.6	593,852.6	459,852.6	459,852.6	0.0
2. ЭМД-ын сангаас санхүүжих	0.									

НИЙГМИЙН ДААТГАЛЫН САНГУУДЫН 2022 ОНЫ ТӨСВИЙН ТӨСӨЛ

Хавсралт №9

	/сая төгрөг/									
	2015	2016	2017	2018	2019	2020	2021	2022	2022	Зөрүү
	Гүйц	Гүйц	Гүйц	Гүйц	Гүйц	Гүйц	Тод	Бат	Тод төс	
. 1 .	. 2 .	. 3 .	. 4 .	. 5 .	. 6 .	. 7 .	. 8 .	. 9 .	. 9 - 8 .	
Нийгмийн даатгалын сангуудын нийт эх үүсвэр	4.91	5.51	5.68	4.60	6.73	4.00	4.28	5.08	5.08	0.00
Нийгмийн даатгалын сангуудын нийт зардал	6.37	7.20	6.96	5.64	5.59	6.63	6.16	5.88	6.52	0.64
Тэтгэрийн даатгалын сан	4.85	5.47	5.22	5.03	4.98	5.83	5.49	5.23	5.87	0.63
Тэтгэмжийн даатгалын сан	0.36	0.39	0.37	0.35	0.34	0.39	0.38	0.37	0.37	0.00
ҮОМШӨ-ний даатгалын сан	0.12	0.12	0.11	0.09	0.08	0.09	0.08	0.07	0.08	0.01
Ажилгүйдлийн даатгалын сан	0.09	0.13	0.13	0.11	0.12	0.26	0.14	0.14	0.14	0.00
ЭМД-ын сан	0.81	1.00	1.06	0.00	0.00	0.00	0.00	0.00	0.00	0.00
НДСангийн үйл ажиллагааны зардал	0.00	0.00	0.00	0.00	0.00	0.00	0.00	0.00	0.00	0.00
ДОТООДЫН НИЙТ БҮТЭЭГДЭХҮҮН	24,203,500.0	23,886,409.5	27,167,034.7	32,165,966.4	36,897,640.2	36,958,550.1	42,133,500.0	46,805,479.2	46,805,479.2	0.0

ЭРҮҮЛ МЭНДИЙН ДААТГАЛЫН САНГИЙН 2022 ОНЫ ТӨСВИЙН ТӨСӨЛ

Хавсралт №10

	/сая төгрөг/						Эерүү
	2018	2019	2020	2021	2022	2022	
	Гүйц	Гүйц	Гүйц	Тод	Бат	Тод төс	
	. 1 .	. 2 .	. 3 .	. 4 .	. 5 .	. 6 .	. 6 - 5 .
ЭРҮҮЛ МЭНДИЙН ДААТГАЛ А. ОРЛОГО	422,340.3	469,617.4	476,515.4	951,266.5	1,450,723.5	1,450,723.5	0.0
1. Аж ахуйн нэгж, байгууллагаас төлөх шимтгэл	112,082.1	123,447.5	133,598.4	133,598.5	335,943.6	335,943.6	0.0
2. Ажиллагсдаас төлөх шимтгэл	137,180.9	150,369.6	141,003.8	158,202.3	348,441.8	348,441.8	0.0
3. Төсөвт байгууллагаас төлөх шимтгэл	41,523.8	54,500.8	48,196.6	47,816.9	27,782.4	27,782.4	0.0
4. Төрөөс эрүүл мэндийн даатгалыг нь хариуцах иргэдийн улсын төсвөөс төлөх шимтгэл	67,468.4	83,804.1	84,016.1	580,593.7	704,129.9	704,129.9	0.0
5. Бусад даатгуулагчаас төлөх	16,490.0	14,759.0	14,706.6	19,425.8	34,425.8	34,425.8	0.0
6. Бусад орлого	47,595.1	42,736.4	54,993.9	11,629.3	0.0	0.0	0.0
Б. ЗАРЛАГА	311,725.9	350,955.9	426,384.0	1,210,703.3	1,481,369.2	1,481,369.2	0.0
1. Эрүүл мэндийн байгууллагад олгох тусламж үйлчилгээний санхүүжилт	308,171.0	312,725.5	374,789.3	1,002,242.7	1,358,353.9	1,358,353.9	0.0
2. Эмийн санд олгох	0.0	33,402.3	35,926.6	60,000.0	67,306.2	67,306.2	0.0
3. Үйл ажиллагааны урсгал зардал	3,379.1	4,569.1	4,763.5	14,764.7	14,129.1	14,129.1	0.0
4. Нийгмийн даатгалын байгууллагад олгох	0.0	0.0	1,100.0	1,100.0	1,100.0	1,100.0	0.0
5. Бусад	175.8	259.0	204.6	132,596.0	480.0	480.0	0.0
6. Эрсдлийн сан	0.0	0.0	9,600.0	0.0	40,000.0	40,000.0	0.0
В. АВЛАГА	0.0	0.0	0.0	-136,400.0	-136,400.0	-136,400.0	0.0
1. Капитал банкнаас авах ЭМДСангийн авлага	0.0	0.0	0.0	-136,400.0	-136,400.0	-136,400.0	0.0
В. АШИГ, АЛДАГДАЛ	110,614.4	118,661.5	50,131.4	-123,036.8	105,754.3	105,754.3	0.0
Г. САНХҮҮЖҮҮЛЭХ ЭХ ҮҮСВЭР	-110,614.4	-118,661.5	-50,131.4	123,036.8	-105,754.3	-105,754.3	0.0
1. Төсвөөс олгосон татаас	0.0	0.0	0.0	0.0	0.0	0.0	0.0
2. Бусад сан хоорондын шилжүүлэг (цэвэр)	0.0	0.0	0.0	0.0	0.0	0.0	0.0
3. Байгууллага доторх шилжүүлэг (цэвэр)	0.0	0.0	0.0	0.0	0.0	0.0	0.0
4. Дансны үлдэгдэл (цэвэр)	-110,614.4	-118,661.5	-50,131.4	123,036.8	-105,754.3	-105,754.3	0.0
ДОТООДЫН НИЙТ БҮТЭЭГДЭХҮҮНД ЭЗЛЭХ ХУВЬ							
Эрүүл мэндийн даатгалын сангуудын нийт эх үүсвэр	1.31	1.27	1.29	2.26	3.10	3.10	0.00
Эрүүл мэндийн даатгалын сангуудын нийт зардал	0.97	0.95	1.15	2.87	3.16	3.16	0.00
ДОТООДЫН НИЙТ БҮТЭЭГДЭХҮҮН	32,165,966.4	36,897,640.2	36,958,550.1	42,133,500.0	46,805,479.2	46,805,479.2	0.0

ИРЭЭДҮЙН ӨВ САНГИЙН 2022 ОНЫ ТӨСВИЙН ТӨСӨЛ

Хавсралт №11

/сая төгрөг/

	2022		Зөрүү
	Бат	Тод төс	
	. 1 .	. 2 .	. 2 - 1 .
ИРЭЭДҮЙН ӨВ САН			
А. ОРЛОГО	1,461,737.7	1,461,737.7	0.0
Ашигт малтмалын ордын ашиглалтын тусгай зөвшөөрөл эзэмшигч төрийн өмчийн оролцоотой			
1. хуулийн этгээд болон төрийн өмчийн үйлдвэрийн газрын төрийн өмчид ногдох хувьцааны ногдол ашиг	404,530.8	404,530.8	0.0
2. Ашигт малтмалын тухай хуульд заасан үүсмэл ордоос бусад орд ашигласнаас төсөвт төвлөрсөн ашигт малтмалын нөөц ашигласны төлбөрөөс Төсвийн тогтвортой байдлын тухай хуулийн дагуу Төсвийн тогтворжуулалтын санд хуваарилаад үлдэх хэсгийн 65 хувь	1,057,206.9	1,057,206.9	0.0
Б. ЗАРЛАГА	1,461,737.7	1,461,737.7	0.0
1. Хүсэлт гаргасны дагуу бэлнээр олгох дээд хэмжээ	1,096,303.3	1,096,303.3	0.0
2. Нэрийн дансанд хуримтлуулах доод хэмжээ	365,434.4	365,434.4	0.0
В. АШИГ, АЛДАГДАЛ	0.0	0.0	0.0
Г. САНХҮҮЖҮҮЛЭХ ЭХ ҮҮСВЭР	0.0	0.0	0.0
1. Төсвөөс олгосон татаас	0.0	0.0	0.0
2. Бусад сан хоорондын шилжүүлэг (цэвэр)	0.0	0.0	0.0
3. Байгууллага доторх шилжүүлэг (цэвэр)	0.0	0.0	0.0
4. Дансны үлдэгдэл (цэвэр)	0.0	0.0	0.0
ДОТООДЫН НИЙТ БҮТЭЭГДЭХҮҮНД ЭЗЛЭХ ХУВЬ			
Эрүүл мэндийн даатгалын сангуудын нийт эх үүсвэр	3.12	3.12	0.00
Эрүүл мэндийн даатгалын сангуудын нийт зардал	3.12	3.12	0.00
ДОТООДЫН НИЙТ БҮТЭЭГДЭХҮҮН	46,805,479.2	46,805,479.2	0.0

ОРОН НУТГИЙН 2022 ОНЫ САНХҮҮГИЙН ДЭМЖЛЭГ, ОРОН НУТГИЙН ХӨГЖЛИЙН НЭГДСЭН САН БОЛОН УЛСЫН ТӨСӨВТ ТӨВЛӨРҮҮЛЭХ ОРЛОГО, ОРОН НУТГИЙН ХӨГЖЛИЙН САНД ОЛГОХ ОРЛОГЫН ШИЛЖҮҮЛГИЙН ТООЦОО

Хавсралт №12

	Суурь зарлага			Үндсэн тэнцэл				/сая төгрөг/ ОН-н нийт болон суурь орлогын зөрүү
	Суурь орлого	Төсвөөс санхүүжих		Тэнцэл	Орон нутгийн төсөвт үлдэх	Улсын төсөвт төвлөрүүлэх	Санхүүгийн дэмжлэг	
		. 1.	. 2.					
1. Архангай	12,947.1	33,022.3	780.2	-20,075.2	0.0	0.0	20,075.2	150.0
2. Баян-Өлгий	13,467.4	28,053.8	404.9	-14,586.4	0.0	0.0	14,586.4	0.0
3. Баянхонгор	16,206.3	37,755.1	532.9	-21,548.8	0.0	0.0	21,548.8	100.0
4. Булган	26,379.0	34,951.5	535.2	-8,572.5	0.0	0.0	8,572.5	20.0
5. Говь-Алтай	10,413.8	29,505.1	411.3	-19,091.3	0.0	0.0	19,091.3	380.0
6. Дорноговь	42,538.4	30,635.1	300.0	11,903.3	8,332.3	3,571.0	0.0	0.0
7. Дорнод	40,408.5	25,129.9	515.7	15,278.6	10,695.0	4,583.6	0.0	600.0
8. Дундговь	8,299.0	22,909.4	208.8	-14,610.3	0.0	0.0	14,610.3	50.0
9. Завхан	18,273.6	36,250.1	414.2	-17,976.5	0.0	0.0	17,976.5	30.0
10. Өвөрхангай	17,320.9	39,082.1	521.1	-21,761.2	0.0	0.0	21,761.2	160.0
11. Өмнөговь	358,686.1	58,771.2	343.1	299,914.9	41,139.9	258,775.1	0.0	3,300.0
12. Сүхбаатар	19,108.6	28,210.1	481.1	-9,101.5	0.0	0.0	9,101.5	180.0
13. Сэлэнгэ	45,171.5	38,037.8	560.1	7,133.7	4,993.6	2,140.1	0.0	40.0
14. Төв	30,647.7	44,693.7	592.9	-14,046.0	0.0	0.0	14,046.0	1,070.0
15. Увс	13,754.0	32,549.1	435.4	-18,795.1	0.0	0.0	18,795.1	20.0
16. Ховд	18,999.5	30,360.4	496.6	-11,360.9	0.0	0.0	11,360.9	20.0
17. Хөвсгөл	17,387.2	44,524.6	921.5	-27,137.4	0.0	0.0	27,137.4	440.0
18. Хэнтий	23,795.6	39,583.4	579.6	-15,787.7	0.0	0.0	15,787.7	767.0
19. Дархан-Уул	36,674.9	33,729.4	1,053.5	2,945.5	2,061.9	883.7	0.0	541.0
20. Улаанбаатар	1,400,276.7	866,872.1	176.5	533,404.6	373,383.2	160,021.4	0.0	137,500.0
21. Орхон	140,988.6	33,508.7	288.8	107,480.0	23,456.1	84,023.9	0.0	14,700.0
22. Говь-Сүмбэр	7,026.6	9,304.0	67.1	-2,277.4	0.0	0.0	2,277.4	0.0
Нийт	2,318,771.1	1,577,438.7	10,620.4	741,332.4	464,061.9	513,998.7	236,728.1	160,068.0

	ОНХНС-с ОНХС-д олгох орлогын шилжүүлэг				УТ-с ОНХС-д олгох орлогын шилжүүлэг		ОУ-н байгууллагаас сумдын ОНХС-д олгох урамшуулал	Аймаг, нийслэлийн ОНХС-д олгох орлогын шилжүүлгийн нийт дүн		ОН-н нийт хөрөнгө оруулалт	
	ГТНАТ-н 70%		АМНАТ-н 10%		АМХТЗ-н 100%			АМАТЗ-н 50%		НИЙТ	Суурь зарлага ороогүй
	. 9.	. 10.	. 11.	. 12.	. 13.	. 14=9+13.		. 15=14-3.	. 16=5+8+14.		
1. Архангай	312.1	6,378.2	6.3	104.8	608.2	7,409.6	6,629.4	7,559.6	6,779.4		
2. Баян-Өлгий	302.4	6,180.6	268.0	158.8	79.8	6,989.6	6,584.8	6,989.6	6,584.8		
3. Баянхонгор	416.0	8,501.2	229.6	1,080.8	704.2	10,931.8	10,398.9	11,031.8	10,498.9		
4. Булган	272.7	5,572.2	100.3	414.6	225.5	6,585.3	6,050.1	6,605.3	6,070.1		
5. Говь-Алтай	433.3	8,855.9	856.6	610.1	211.2	10,967.0	10,555.7	11,347.0	10,935.7		
6. Дорноговь	2,200.8	13,050.1	1,547.2	1,926.2	289.8	19,013.9	18,713.9	27,346.2	27,046.2		
7. Дорнод	2,221.9	12,580.6	632.1	563.3	302.5	16,300.5	15,784.8	27,595.5	27,079.8		
8. Дундговь	305.9	6,250.8	624.4	1,038.7	237.4	8,457.2	8,248.4	8,507.2	8,298.4		
9. Завхан	339.0	6,927.7	233.3	201.5	128.0	7,829.5	7,415.3	7,859.5	7,445.3		
10. Өвөрхангай	336.7	6,880.4	143.3	162.3	903.0	8,425.6	7,904.5	8,585.6	8,064.5		
11. Өмнөговь	529.6	16,202.5	552.6	2,675.2	282.4	20,242.3	19,899.2	64,682.1	64,339.1		
12. Сүхбаатар	336.2	11,928.5	262.7	538.4	201.0	13,266.8	12,785.7	13,446.8	12,965.7		
13. Сэлэнгэ	300.9	12,378.7	70.1	434.8	390.0	13,574.4	13,014.3	18,608.0	18,047.9		
14. Төв	344.8	10,533.1	329.2	1,106.9	426.1	12,740.1	12,147.2	13,810.1	13,217.2		
15. Увс	330.5	6,755.0	463.2	175.9	115.2	7,839.8	7,404.4	7,859.8	7,424.4		
16. Ховд	335.7	10,039.9	274.3	136.4	299.0	11,085.3	10,588.7	11,105.3	10,608.7		
17. Хөвсгөл	420.7	8,598.2	0.0	61.8	542.5	9,623.3	8,701.8	10,063.3	9,141.8		
18. Хэнтий	336.4	6,875.5	419.6	430.6	434.1	8,496.3	7,916.7	9,263.3	8,683.7		
19. Дархан-Уул	240.0	10,210.7	2.1	59.2	302.6	10,814.7	9,761.2	13,417.6	12,364.1		
20. Улаанбаатар	1,330.9	27,199.5	0.0	49.5	0.0	28,580.0	28,403.5	539,463.2	539,286.7		
21. Орхон	233.9	10,159.3	0.0	108.3	232.3	10,733.8	10,445.0	48,889.9	48,601.1		
22. Говь-Сүмбэр	152.1	3,109.2	6.9	141.2	85.1	3,494.5	3,427.4	3,494.5	3,427.4		
Нийт	12,032.5	215,168.1	7,021.6	12,179.3	6,999.9	253,401.4	242,781.0	877,531.3	866,910.9		

	/сая төгрөг/									
	2015	2016	2017	2018	2019	2020	2021	2022	2022	Зөрүү
	Гүйц	Гүйц	Гүйц	Гүйц	Гүйц	Гүйц	Тод	Бат	Тод төс	
	.1.	.2.	.3.	.4.	.5.	.6.	.7.	.8.	.9.	.9-8.
УТЕГ - Сонгино хайрхан дүүргийн татварын хэлтэс	1,144.2	1,006.2	1,024.3	1,039.9	1,166.7	1,390.1	1,553.0	0.0	0.0	0.0
УТЕГ - Чингэлтэй дүүргийн татварын хэлтэс	1,426.3	1,195.5	1,412.9	1,509.8	1,724.9	1,727.1	2,008.8	0.0	0.0	0.0
УТЕГ - Багануур дүүргийн татварын хэлтэс	273.0	262.1	263.5	262.3	303.8	329.1	389.2	0.0	0.0	0.0
УТЕГ - Сүхбаатар дүүргийн татварын хэлтэс	2,291.1	1,982.1	1,963.7	1,840.7	2,043.2	2,023.9	2,238.9	0.0	0.0	0.0
УТЕГ - Хан-Уул дүүргийн татварын хэлтэс	1,068.7	922.3	1,047.6	1,051.0	1,249.9	1,512.8	1,730.3	0.0	0.0	0.0
УТЕГ - Багахангай дүүргийн татварын хэлтэс	61.5	61.0	76.3	87.4	82.4	118.8	111.3	0.0	0.0	0.0
УТЕГ - Налайх дүүргийн татварын хэлтэс	257.7	252.2	270.9	291.4	354.6	416.6	441.0	0.0	0.0	0.0
УТЕГ - Архангай аймгийн татварын хэлтэс	577.5	545.7	600.7	616.5	736.1	748.2	803.1	0.0	0.0	0.0
УТЕГ - Баян-Өлгий аймгийн татварын хэлтэс	523.4	503.9	542.7	573.4	665.6	745.9	816.4	0.0	0.0	0.0
УТЕГ - Баянхонгор аймгийн татварын хэлтэс	550.1	490.3	540.0	569.6	714.4	838.3	940.5	0.0	0.0	0.0
УТЕГ - Булган аймгийн татварын хэлтэс	594.0	487.0	529.4	542.3	639.0	771.3	732.3	0.0	0.0	0.0
УТЕГ - Говь-Алтай аймгийн татварын хэлтэс	606.6	565.6	610.9	628.1	709.0	836.6	787.7	0.0	0.0	0.0
УТЕГ - Говьсүмбэр аймгийн татварын хэлтэс	181.5	174.4	161.9	881.2	230.9	286.7	281.4	0.0	0.0	0.0
УТЕГ - Дархан-Уул аймгийн татварын хэлтэс	751.7	650.7	695.7	686.1	831.6	868.8	934.9	0.0	0.0	0.0
УТЕГ - Дорноговь аймгийн татварын хэлтэс	643.4	599.6	614.2	627.4	742.0	888.4	924.9	0.0	0.0	0.0
УТЕГ - Дорнод аймгийн татварын хэлтэс	565.2	511.9	569.4	591.4	739.8	805.1	931.5	0.0	0.0	0.0
УТЕГ - Дундговь аймгийн татварын хэлтэс	399.4	369.6	417.2	409.6	522.4	530.5	559.2	0.0	0.0	0.0
УТЕГ - Завхан аймгийн татварын хэлтэс	649.8	576.3	602.8	631.6	810.8	828.8	835.7	0.0	0.0	0.0
УТЕГ - Орхон аймгийн татварын хэлтэс	735.6	610.0	651.8	694.1	837.2	915.0	924.3	0.0	0.0	0.0
УТЕГ - Өвөрхангай аймгийн татварын хэлтэс	579.8	519.6	587.1	608.6	721.2	818.2	845.4	0.0	0.0	0.0
УТЕГ - Өмнөговь аймгийн татварын хэлтэс	607.9	553.7	641.8	646.5	754.3	891.3	939.5	0.0	0.0	0.0
УТЕГ - Сүхбаатар аймгийн татварын хэлтэс	452.7	396.4	426.9	453.1	512.2	573.7	642.7	0.0	0.0	0.0
УТЕГ - Сэлэнгэ аймгийн татварын хэлтэс	767.6	704.3	820.2	798.7	942.0	1,002.8	1,008.1	0.0	0.0	0.0
УТЕГ - Төв аймгийн татварын хэлтэс	739.5	625.0	657.7	695.0	800.1	863.3	900.2	0.0	0.0	0.0
УТЕГ - Увс аймгийн татварын хэлтэс	626.8	564.5	671.0	638.2	803.5	940.3	928.4	0.0	0.0	0.0
УТЕГ - Ховд аймгийн татварын хэлтэс	626.4	577.3	652.6	1,332.4	1,529.3	913.7	956.4	0.0	0.0	0.0
УТЕГ - Хөвсгөл аймгийн татварын хэлтэс	656.3	611.6	632.7	645.0	735.3	769.6	872.5	0.0	0.0	0.0
УТЕГ - Улсын Гаалийн Ерөнхий газар	1,859.2	1,572.6	2,656.3	4,765.4	68,800.7	53,012.3	22,426.6	72,294.3	72,294.3	0.0
УТЕГ - Улаанбаатар дахь гаалийн газар	3,809.4	3,460.9	3,420.1	3,650.7	4,045.9	4,233.2	3,806.2	0.0	0.0	0.0
УТЕГ - Үйлчилгээний алба	4,199.2	2,177.0	4,164.2	4,563.9	5,057.7	5,655.3	6,059.0	0.0	0.0	0.0
УТЕГ - Улаанбаатар, Буянт-Ухаа дахь гаалийн газар	2,516.7	2,528.5	2,585.6	2,773.2	3,120.1	3,730.1	3,292.4	0.0	0.0	0.0
УТЕГ - ОУШИГ Хороо	1,011.6	1,008.4	1,030.7	1,134.8	1,283.4	1,505.4	1,432.0	0.0	0.0	0.0
УТЕГ - Сэлэнгэ аймаг дахь гаалийн газар	1,992.1	2,111.0	2,226.6	2,285.9	2,686.7	3,121.8	2,968.9	0.0	0.0	0.0
УТЕГ - Дорноговь, Замын-Үүд дахь гаалийн газар	3,224.7	3,387.0	3,052.4	3,353.6	3,971.1	4,308.3	4,273.1	0.0	0.0	0.0
УТЕГ - Дорнод аймаг дахь гаалийн газар	1,068.4	964.9	1,090.4	1,048.9	1,223.9	1,493.3	1,490.9	0.0	0.0	0.0
УТЕГ - Ховд аймаг дахь гаалийн газар	631.0	593.8	606.5	619.4	646.3	700.2	728.1	0.0	0.0	0.0
УТЕГ - Дархан-Уул аймаг дахь гаалийн хороо	431.4	465.8	451.5	537.4	577.1	613.0	560.5	0.0	0.0	0.0
УТЕГ - Орхон аймаг дахь гаалийн хороо	453.9	422.8	414.5	491.4	634.4	683.3	617.9	0.0	0.0	0.0
УТЕГ - Увс аймаг дахь гаалийн хороо	510.0	476.1	528.9	557.7	718.3	795.7	752.0	0.0	0.0	0.0
УТЕГ - Говь-Алтай аймаг дахь гаалийн хороо	259.3	309.0	257.0	323.2	398.5	562.2	487.8	0.0	0.0	0.0
УТЕГ - Завхан аймаг дахь гаалийн хороо	83.6	134.9	132.1	141.2	196.5	249.6	235.3	0.0	0.0	0.0
УТЕГ - Хөвсгөл аймаг дахь гаалийн хороо	203.0	230.5	235.5	246.4	249.5	336.6	313.3	0.0	0.0	0.0
УТЕГ - Дорноговь, Сайншанд дахь гаалийн хороо	519.1	529.9	610.7	636.8	931.5	1,063.7	998.5	0.0	0.0	0.0
УТЕГ - Баян-Өлгий аймаг дахь гаалийн газар	584.6	575.9	581.7	700.2	842.6	1,022.3	923.0	0.0	0.0	0.0
УТЕГ - Хэнтий аймгийн татварын хэлтэс	579.9	518.9	541.1	1,302.5	1,407.3	775.1	829.2	0.0	0.0	0.0
УТЕГ - Орон нутгийн хуваарилгаадаагүй зардал	1,637.3	0.0	0.0	0.0	0.0	0.0	0.0	0.0	0.0	0.0
УТЕГ - Бичигт гаалийн хороо	392.0	366.6	441.9	508.8	543.3	522.8	539.1	0.0	0.0	0.0
Мянганы сорилтын сан	0.0	0.0	0.0	0.0	0.0	48,531.8	0.0	0.0	0.0	0.0
УТЕГ - Өмнөговь Гашуун Сүхэйтийн гаалийн хороо	1,121.7	1,042.6	1,331.4	1,531.9	1,624.4	1,634.3	1,775.8	0.0	0.0	0.0
УТЕГ - Өмнөговь Шивээ хүрэн гаалийн хороо	636.8	719.1	781.3	949.4	1,121.6	1,206.7	1,311.4	0.0	0.0	0.0
Мальн индексжүүлсэн даатгалын төслийн нэгж (PIU)	1,776.2	208.1	0.0	0.0	0.0	0.0	0.0	0.0	0.0	0.0
Анод банкнаас авах авлага	0.0	0.0	0.0	0.0	0.0	0.0	-22,457.4	-22,457.4	-22,457.4	0.0
Хөгжлийн банкны дүрмийн санг нэмэгдүүлэх, хүүгийн төлбөр	0.0	177,577.9	0.0	0.0	0.0	0.0	0.0	0.0	0.0	0.0
Уул уурхайн дэд бүтцийн хөрөнгө оруулалтыг дэмжих төсөл (Зээл)	10,448.8	9,947.6	6,771.3	1,940.7	4,617.7	10.4	0.0	0.0	0.0	0.0
Жижиг, дунд үйлдвэрийг хөгжүүлэх, байгаль орчныг хамгаалах зээлийн 2 дахь шатны төг	3,706.2	463.2	1,335.9	390.1	261.5	233.4	234.0	369.4	369.4	0.0
Зоос банкны эрх хүлээн авагчаас авах авлага	0.0	0.0	0.0	0.0	0.0	0.0	-58,484.7	-58,484.7	-58,484.7	0.0
Зээлийн батлан даалтын сан	0.0	0.0	0.0	300.0	0.0	0.0	0.0	0.0	0.0	0.0
Монголын үндэсний олон нийтийн радио, телевиз	3,948.9	7,699.2	6,085.9	11,602.7	9,000.0	3,750.0	6,450.0	6,500.0	6,500.0	0.0
Монголын үндэсний олон нийтийн радио, телевизийн хөрөнгө оруулалт, их засвар	0.0	0.0	5,272.0	0.0	0.0	0.0	0.0	0.0	0.0	0.0
Уул уурхайн институтийг бэхжүүлэх техник туслалцаны төслийн нэгж (PIU)	1,065.9	0.0	0.0	0.0	0.0	0.0	0.0	0.0	0.0	0.0
Засаглалыг дэмжих төсөл	76.1	0.0	0.0	0.0	0.0	0.0	0.0	0.0	0.0	0.0
Орон нутгийн хөгжлийн сангаас олгох орлогын шилжүүлэг	105,984.8	120,267.7	53,013.5	88,555.0	138,645.5	153,612.8	219,181.6	246,401.5	246,401.5	0.0
ТЕГ-Өмнөговь аймгийн Цогтцэций сумын Татварын хэлтэс	103.6	69.8	0.0	0.0	0.0	0.0	0.0	0.0	0.0	0.0
Мальн индексжүүлсэн даатгалын алдагдал зогсоох сангийн эх үүсвэр	2,535.0	2,500.0	3,500.0	0.0	0.0	0.0	0.0	0.0	0.0	0.0
Хадгаламжийн даатгалын сан	0.0	0.0	0.0	0.0	0.0	0.0	12,805.9	12,805.9	0.0	0.0
Олон Улсын Валютын Сан	0.0	14,951.5	0.0	0.0	0.0	0.0	0.0	0.0	0.0	0.0
Азийн дэд бүтцийн хөрөнгө оруулалтын банк	3,269.0	4,081.1	3,995.5	4,320.6	4,485.4	0.0	0.0	0.0	0.0	0.0
Хөдөө аж ахуй, хөдөөгийн хөгжил төсөл, MON-0115 /АХБ/	397.2	161.2	0.0	0.0	0.0	0.0	0.0	0.0	0.0	0.0
Хүртээмжтэй өсөлтийг хөгжүүлэх техник туслалцаны төсөл, ТА 8241 /АХБ/	153.9	1,188.7	0.0	0.0	0.0	0.0	0.0	0.0	0.0	0.0
Монгол Улсын хөгжлийн бодлого, төлөвлөлтийн тогтолцоог бэхжүүлэх төсөл, MON/13/20	1,074.4	224.4	0.0	0.0	0.0	0.0	0.0	0.0	0.0	0.0
Монголын хөрөнгийн бирж	9,231.1	0.0	1,246.6	0.0	0.0	0.0	0.0	0.0	0.0	0.0
Экспортын шугам нэхэх төсөл /Япон/	6,650.3	0.0	33,724.1	0.0	0.0	0.0	33,000.0	0.0	0.0	0.0
Тогтвортой амьжиргаа-3 төсөл /Зээл/	87.8	2,142.3	2,395.8	19,626.6	0.0	0.0	858.8	0.0	5.1	5.1
НӨАТ-ын урамшууллын систем	0.0	375.7	0.0	0.0	0.0	0.0	0.0	0.0	0.0	0.0
Төлбөрийн системийн шинэчлэл төсөл /АХБ/	0.0	230.5	3,894.2	5,273.7	4,715.7	11,828.5	5,744.5	13,970.0	13,970.0	0.0
Олон салбарыг хамарсан техник туслалцаны төсөл -нэмэлт санхүүжилт (IDA-17) /ДБ/	0.0	0.0	50.5	0.0	0.0	0.0	0.0	0.0	0.0	0.0
Зээлийн батлан даалтын системийг дэмжих замаар эдийн засгийг төрөлжүүлэх, ажлын 6	0.0	0.0	3,244.5	28,955.9	0.0	0.0	3,000.0	10,000.0	10,000.0	0.0
Эдийн засгийн тэгш өсөлтийг хангах сайн засаглал төсөл /ШХА/	0.0	2,331.3	2,520.8	0.0	0.0	0.0	0.0	0.0	0.0	0.0
АСЕМ уулзалт зохион байгуулахад зориулсан техник туслалцаа /БНХАУ/	0.0	22,713.6	0.0	0.0	0.0	0.0	0.0	0.0	0.0	0.0
Экспортыг дэмжих төсөл /ДБ/	0.0	0.0	908.8	2,332.5	0.0	4,953.4	336.6	11,067.0	416.9	-10,650.1
Хөдөө аж ахуй хөдөөгийн хөгжлийн төслийн нэмэлт санхүүжилт /АХБ/ Энгийн	0.0	6,010.6	26,582.2	23,378.5	0.0	0.0	415.3	0.0	0.0	0.0
Үнэт цаасны төлбөр тооцоо төвлөрсөн хадгаламжийн төв /УЦТТХТ/ дүрмийн сан	0.0	0.0	1,000.0	0.0	0.0	0.0	0.0	0.0	0.0	0.0
Мальн индексжүүлсэн даатгалын ЗГ хариуцах шимтгэл	0.0	400.0	487.8	429.9	374.1	190.0	415.8	0.0	0.0	0.0
Гааль, татварын ерөнхий газар	0.0	5,390.3	0.0	0.0	0.0	0.0	0.0	0.0	0.0	0.0
Гааль татварын Мэдээллийн технологийн төв УТҮГ	0.0	1,213.2	1,435.3	2,272.4	2,65					

ТӨСВИЙН ЕРӨНХИЙЛӨН ЗАХИРАГЧ НАРЫН 2022 ОНЫ ТӨСВИЙН ЗАРЦУУЛАЛТ

Хавсралт №13

	/сая төгрөг/									
	2015	2016	2017	2018	2019	2020	2021	2022	2022	Зөрүү
	Гүйц	Гүйц	Гүйц	Гүйц	Гүйц	Гүйц	Тод	Бат	Тод төс	
.1.	.2.	.3.	.4.	.5.	.6.	.7.	.8.	.9.	.9 - 8.	
Дэд бүтэц төсөл - Туул, сэлба голын орчныг сайжруулах дэд бүтцийг хөгжүүлэх төсөл	0.0	0.0	0.0	0.0	0.0	0.0	10.0	10.0	10.0	0.0
Дэд бүтэц төсөл - Нүхэн гарц төсөл	0.0	0.0	0.0	0.0	0.0	0.0	10.0	10.0	10.0	0.0
4К, 40К, 100К Орон сууц хөтөлбөр	0.0	0.0	0.0	-21,192.2	-29,563.7	-20,841.4	-39,309.1	-5,736.1	-5,736.1	0.0
МЦХ ХК-ны 40 хувийг худалдан авах эх үүсвэр	0.0	0.0	0.0	6,166.6	0.0	0.0	0.0	0.0	0.0	0.0
Тогтвортой амьжиргаа-3 төсөл /Тусламж/	0.0	0.0	0.0	0.0	0.0	0.0	144.0	0.0	0.0	0.0
Зээл, тусламжаар хэрэгжүүлэх төслүүдийн ЗГ-ын хариуцах зардал	0.0	0.0	0.0	0.0	0.0	0.0	46.4	162.0	162.0	0.0
Орон сууцны хороолол, дэд бүтэц төсөл (PIU)	0.0	0.0	0.0	0.0	2,785.6	20,851.3	0.0	0.0	0.0	0.0
Улаанбаатар хотын олон улсын нисэх онгоцны шинэ буудал барих төсөл	0.0	0.0	0.0	0.0	98,475.9	0.0	3,760.9	0.0	0.0	0.0
Баруун бүсийн босоо тэнклагийн авто замыг хөгжүүлэх 2 дахь шатны төслийн нэгж (PIU)	0.0	0.0	0.0	0.0	0.0	10,722.2	384.2	28,600.0	351.3	-28,248.7
Бүс нутгийн логистикийн төвийг хөгжүүлэх төсөл (Зээл)	0.0	0.0	0.0	0.0	12,764.3	5,793.6	0.0	0.0	0.0	0.0
Шинэ зууны боловсрол төсөл	0.0	0.0	0.0	0.0	20,106.9	0.0	0.0	0.0	0.0	0.0
Зах зээл ба бэлчээрийн удирдлагын хөгжил төсөл /ХААХОУС/	0.0	0.0	0.0	0.0	4,465.4	7,837.6	0.0	0.0	0.0	0.0
Замын цагдаагийн газрын ойролцоох гүүрэн гарцын төсөл /PIU/	0.0	0.0	0.0	0.0	48,821.8	1,743.3	9,208.0	6,040.0	6,040.0	0.0
Монгол-Энэтхэгийн хамтарсан мэдээллийн технологийн боловсрол болон аутосорсингийн	0.0	0.0	0.0	0.0	0.0	10,634.0	2,163.1	14,000.0	6,877.4	-7,122.6
Улаанбаатар хотын Дөрөвдүгээр цахилгаан станцын үр ашгийг дээшлүүлэх төсөл, MON-	0.0	0.0	0.0	0.0	5,030.4	8,868.8	3,050.0	0.0	0.0	0.0
Өмнөговь, Дорноговь аймгийн хот байгуулалт, хилийн ойролцоох суурин газруудын хөгж	0.0	0.0	0.0	0.0	235.1	6.3	0.0	0.0	0.0	0.0
Улаанбаатар хотын гэр хорооллыг хөгжүүлэх, хөрөнгө оруулалтыг дэмжих төсөл-MON-3С	0.0	0.0	0.0	0.0	0.0	0.0	2,362.0	0.0	7,000.0	7,000.0
Улаанбаатар хотын гэр хорооллыг хөгжүүлэх, хөрөнгө оруулалтыг дэмжих төсөл-MON-3С	0.0	0.0	0.0	0.0	69,118.4	56,441.7	15,936.2	0.0	11,000.0	11,000.0
Улаанбаатар хотын гэр хорооллыг хөгжүүлэх, хөрөнгө оруулалтыг дэмжих төсөл-ЕХОБ /I	0.0	0.0	0.0	0.0	0.0	0.0	6,000.2	0.0	9,000.0	9,000.0
Цахим эрүүл мэнд төсөл /БНХАУ/	0.0	0.0	0.0	0.0	3,972.3	8,301.1	0.0	0.0	0.0	0.0
Хөдөлмөр эрхлэлтийн үр чадварыг дээшлүүлэх төсөл (АХБ)	0.0	0.0	0.0	0.0	0.0	0.0	471.8	0.0	0.0	0.0
Тогтвортой амьжиргаа-3 төсөл /Зээл/ нэмэлт санхүүжилт	0.0	0.0	0.0	0.0	0.0	0.0	2,302.5	1,205.1	126.5	-1,078.6
Боловсролын чанарын шинэчлэл төсөл /ДБ/	0.0	0.0	0.0	0.0	0.0	0.0	256.2	5,722.0	242.8	-5,479.2
Ухаалаг засаг төсөл /ДБ/	0.0	0.0	0.0	0.0	0.0	11,902.1	309.4	0.0	202.4	202.4
Зэвсгийн баталгааны системийг дэмжих төсөл /АХБ/	0.0	0.0	0.0	0.0	17,075.0	11,833.7	0.0	0.0	0.0	0.0
Ерөнхий боловсролын сургууль барих /БНХАУ/	0.0	0.0	0.0	0.0	26,538.9	19,132.5	0.0	0.0	0.0	0.0
Баруун бүсийн бага насны хүүхдүүдийн дотуур байрны нөхцөлийг сайжруулах /АХБ/	0.0	0.0	0.0	0.0	1,938.2	0.0	0.0	0.0	0.0	0.0
Зүүн өмнөд говийн хот байгуулалт, хилийн ойролцоо суурин газруудын хөгжлийн төсөл-н	0.0	0.0	0.0	0.0	11,257.6	15,345.9	6,786.5	9,604.0	9,410.6	-193.4
Улаанбаатар-Хөшигийн хөндийн шинэ нисэх онгоцны буудлын авто зам барих төсөл /БН	0.0	0.0	0.0	0.0	85,844.4	60,374.9	0.0	0.0	0.0	0.0
Тогтвортой бичил уурхай /ШХА/	0.0	0.0	0.0	0.0	83.6	0.0	0.0	0.0	0.0	0.0
Дарханы дулааны цахилгаан станцын турбины шинэчлэл төсөл /ХБНГУ/	0.0	0.0	0.0	0.0	6,595.2	0.0	0.0	0.0	0.0	0.0
Яармагийн шинэ гүүр барих, хуучин гүүрийг засварлах төсөл /БНХАУ/	0.0	0.0	0.0	0.0	15,944.7	0.0	7,015.0	0.0	0.0	0.0
Туул гол дээгүүр баянзүрхийн 288 у/м болон сонголонгийн 289.4 у/м төмөр бетон гүүр б	0.0	0.0	0.0	0.0	31,763.6	0.0	2,423.7	0.0	3,728.6	3,728.6
Дархан хотын бохир усны менежментийг сайжруулах төсөл -MON-3244 /Энгийн/	0.0	0.0	0.0	0.0	0.0	6,362.5	620.0	7,970.0	335.0	-7,635.0
Ургамал, малын эрүүл ахуй, хүнсний аюулгүй байдлыг хангах арга хэрэгслийг сайжруул	0.0	0.0	0.0	0.0	0.0	3,594.4	368.6	10,412.0	342.4	-10,069.6
Өрсөлдөх чадвартай дээд боловсрол төсөл	0.0	0.0	0.0	0.0	0.0	0.0	10.0	10.0	10.0	0.0
Хөдөө аж ахуйн бүтээгдэхүүний үйлдвэрлэлийг дэмжих төсөл	0.0	0.0	0.0	0.0	39,016.6	0.0	0.0	0.0	0.0	0.0
Дарханы дулааны цахилгаан станцын турбины шинэчлэл төсөл (ХБНГУ)	0.0	0.0	0.0	0.0	0.0	1,883.5	2,615.6	0.0	0.0	0.0
Төвийн бүсийн цахилгаан дамжуулах сүлжээний үр ашгийг дээшлүүлэх /ХБНГУ/	0.0	0.0	0.0	0.0	0.0	0.0	736.4	1,880.0	1,880.0	0.0
Эрчим хүчний төсөл 2 /ДБ/	0.0	0.0	0.0	0.0	0.0	0.0	815.5	35,000.0	601.2	-34,398.8
УБ-мандалговыг цахилгаан дамжуулах агаарын шугам, дэд станц барих төсөл	0.0	0.0	0.0	0.0	88,965.4	20,859.4	15,535.0	0.0	0.0	0.0
Түлэнхийн төв барих төсөл	0.0	0.0	0.0	0.0	0.0	6,214.1	452.5	0.0	0.0	0.0
Эрдэнэтийн дулааны цахилгаан станцын шинэчлэл төсөл /Хятад/	0.0	0.0	0.0	0.0	33,390.6	28,433.5	14,029.4	7,013.0	7,013.0	0.0
10 аймгийн төвийн дулааны станц барих төсөл /БНСУ зээл/	0.0	0.0	0.0	0.0	5,537.3	3,194.3	54.2	92,019.0	82,837.1	-9,181.9
Гэр хорооллын ариун цэврийн байгууламжийг сайжруулах замаар хөрсний бохирдлыг бу	0.0	0.0	0.0	0.0	0.0	0.0	249.8	0.0	0.0	0.0
Мазаалай баавгайн амьдрах орчны нөхцлийг сайжруулах" төсөл	0.0	0.0	0.0	0.0	930.8	186.3	0.0	0.0	0.0	0.0
Хөгжлийн бэрхшээлтэй иргэдэд зориулсан тусгай тоноглол бүхий спорт цогцолбор барих	0.0	0.0	0.0	0.0	0.0	0.0	10.0	10.0	10.0	0.0
Монгол Улс дахь төлөвлөлийн байгууллагыг бэхжүүлэх	0.0	0.0	0.0	0.0	2,393.1	1,399.1	0.0	0.0	0.0	0.0
Эрчим хүчний системийн үр ашгийг дээшлүүлэх /ХБНГУ/	0.0	0.0	0.0	0.0	131.6	0.0	0.0	0.0	0.0	0.0
"Баянхонгор-Байдрагийн гүүр чиглэлийн 129.4 км хатуу хучилттай авто зам" төсөл	0.0	0.0	0.0	0.0	43,099.0	8,413.4	0.0	0.0	0.0	0.0
"Тосонцэнгэл-Улиастай чиглэлийн 114.0 км хатуу хучилттай авто зам" төсөл	0.0	0.0	0.0	0.0	15,117.8	6,333.0	0.0	0.0	0.0	0.0
Сэргээгдэх эрчим хүчний нэмэгдүүлэх төсөл	0.0	0.0	0.0	0.0	0.0	2,137.0	708.4	34,000.0	696.0	-33,304.0
Эх хүүхдийн эрүүл мэндийн үндэсний төвийн тоног төхөөрөмжийг шинэчлэх -2 шат" төсөл	0.0	0.0	0.0	0.0	9,770.4	6,470.5	1,744.3	400.0	400.0	0.0
Тайшир-Алтай ус хангамж төсөл	0.0	0.0	0.0	0.0	21,924.9	4,157.2	3,090.0	4,420.0	4,420.0	0.0
Эдийн засгийн хүндэрлийн үед боловсролын чанар , хүртээмжийг дэмжих төсөл	0.0	0.0	0.0	0.0	0.0	0.0	826.1	20,000.0	625.3	-19,374.7
Зүүн өмнөд говийн хот байгуулалт, хилийн ойролцоох суурин газруудын хөгжил төсөл - н	0.0	0.0	0.0	0.0	0.0	7,456.0	516.2	4,678.0	608.0	-4,070.0
Тогтвортой аялал жуулчлалыг дэмжих төсөл	0.0	0.0	0.0	0.0	0.0	1,053.7	613.2	10,000.0	447.4	-9,552.6
Улаанбаатар хотын төлбөрийн чадварт нийцсэн орон сууц ба хотын дахин төлөвлөлтийн-	0.0	0.0	0.0	0.0	0.0	1,119.6	2,080.0	11,540.0	10,146.8	-1,393.2
Хөдөлмөр эрхлэлтийг дэмжих төсөл	0.0	0.0	0.0	0.0	0.0	51,518.8	631.5	2,434.0	516.7	-1,917.3
Гал үймэгэртэй тэмцэх техник, тоног төхөөрөмжийг шинэчлэх төсөл	0.0	0.0	0.0	0.0	9,466.3	0.0	0.0	0.0	0.0	0.0
Аймгийн бохир ус цэвэрлэх байгууламжийг өргөтгөн шинэчлэх, шинээр барих төсөл	0.0	0.0	0.0	0.0	0.0	0.0	10.0	10.0	3,137.3	3,127.3
Зах зээл ба бэлчээрийн удирдлагын хөгжил төсөл нэмэлт санхүүжилт	0.0	0.0	0.0	0.0	0.0	0.0	1,101.9	5,400.0	775.1	-4,624.9
Улиастай-Тосонцэнгэл чиглэлийн 67 км автозам барих төсөл	0.0	0.0	0.0	0.0	24,669.3	18,450.1	5,130.4	5,900.0	5,900.0	0.0
Улаанбаатар хот, аймгийн төвийн гудамж талбайг камержуулах төсөл	0.0	0.0	0.0	0.0	0.0	0.0	0.0	10.0	10.0	0.0
Эрчим хүчний төсөл-2 (ДБ) тусламж	0.0	0.0	0.0	0.0	9,810.3	13,450.8	11,755.3	12,695.5	12,695.5	0.0
Японы буцалтгүй тусламжаар Ерөнхий боловсролын сургууль байгуулах төсөл	0.0	0.0	0.0	0.0	30,097.9	0.0	0.0	0.0	0.0	0.0
Харилцаа холбооны салбарын хүртээмж, чанар, хяналтыг сайжруулах төсөл	0.0	0.0	0.0	0.0	0.0	0.0	10.0	10.0	10.0	0.0
Эрүүл мэндийн салбарын хөгжил хөтөлбөр - 4 төсөл /тусламж/	0.0	0.0	0.0	0.0	0.0	0.0	65.0	0.0	0.0	0.0
Эрүүл мэндийн салбарын хөгжил хөтөлбөр - 4 төсөл /зээл/	0.0	0.0	0.0	0.0	0.0	0.0	174.9	0.0	0.0	0.0
Цахим эрүүл мэнд төсөл /Зээл/ - ДБ	0.0	0.0	0.0	0.0	0.0	0.0	162.8	10,464.0	147.0	-10,317.0
Үндэсний оношлогоо, эмчилгээний төв байгуулах төсөл /БНСУ зээл/	0.0	0.0	0.0	0.0	23,327.5	14,340.2	2,005.2	9,397.0	9,397.0	0.0
Эрүүл мэндийн салбарын хөгжил хөтөлбөр - 5 төсөл /АХБ зээл/	0.0	0.0	0.0	0.0	0.0	0.0	180.2	0.0	0.0	0.0
Биологийн олон янз байдлыг хамгаалах, уур амьсгалын өөрчлөлтөд дасан зохицох төсөл	0.0	0.0	0.0	0.0	5,100.1	4,784.2	6,830.0	3,500.0	3,500.0	0.0
Хөвсгөл нуурын цогцолбор газрын орчны бүсийн иргэдийн амьжиргааг дэмжих, тогтворт	0.0	0.0	0.0	0.0	2,290.2	951.7	0.0	0.0	0.0	0.0
Төсөв, санхүүгийн тогтвортой байдлыг бэхжүүлэх төсөл - нэмэлт санхүүжилт	0.0	0.0	0.0	0.0	0.0	0.0	6,286.4	3,478.0	2,965.4	-512.6
Беларусын 50.0 сая евро үлдэгдэл	0.0	0.0	0.0	0.0	0.0	0.0	11,414.0	0.0	0.0	0.0
Хилийн боомтын дэд бүтэц төсөл (БНХАУ-ын тусламжын төсөл)	0.0	0.0	0.0	0.0	0.0	34,093.1	12,008.0	38,240.0	38,240.0	0.0
Эмзэг бүлгийн иргэдийн эрүүл мэндийн тусламж үйлчилгээний хүртээмжийг сайжруулах	0.0	0.0	0.0	0.0	0.0	0.0	650.0	2,494.0	952.4	-1,541.6
Орон нутагт явуулын эмнэлгийн тусламж, үйлчилгээ үзүүлэх тусгай тоноглолдоос автома	0.0	0.0	0.0	0.0	0.0	0.0	10.0	6,316.0	6,316.0	0.0
Гамшиг ослын үед үүрэг гүйцэтгэх хэргийн эмнэлэг	0.0	0.0	0.0	0.0	20,721.1	0.0	0.0	0.0	0.0	0.0
Биологийн олон янз байдлыг хамгаалах, уур амьсгалын өөрчлөлтөд дасан зохицох төсөл	0.0	0.0	0.0	0.0	52.1	2,490.1	4,400.0	9,150.0	9,150.0	0.0
Архивын ерөнхий газрын цогцолбор барилгын тоног төхөөрөмж, техник хэрэгслийн ханга	0.0	0.0	0.0	0.0	0.0	0.0	10.0	10.0	10.0	0.0
Хууль сахиулах их сургуулийн 3000 сонсогчийн хичээлийн төв										

ТӨСВИЙН ЕРӨНХИЙЛӨН ЗАХИРАГЧ НАРЫН 2022 ОНЫ ТӨСВИЙН ЗАРЦУУЛАЛТ

Хавсралт №13

	/сая төгрөг/										
	2015	2016	2017	2018	2019	2020	2021	2022	2022	Зөрүү	
	Гүйц	Гүйц	Гүйц	Гүйц	Гүйц	Гүйц	Тод	Бат	Тод төс		
.1.	.2.	.3.	.4.	.5.	.6.	.7.	.8.	.9.	.9 - 8.		
Эмзэг бүлгийн иргэдийн эрүүл мэндийн тусламж үйлчилгээний хүртээмжийг сайжруулах	0.0	0.0	0.0	0.0	0.0	0.0	1,541.8	5,949.0	5,398.4	-550.6	
УБ хотын ахуйн хог хаягдлыг дахин боловсруулах төсөл	0.0	0.0	0.0	0.0	0.0	0.0	419.2	0.0	336.4	336.4	
Аймгуудын төвийн хатуу хог хаягдлын менежментийн төсөл	0.0	0.0	0.0	0.0	0.0	0.0	19.2	108.9	2,205.4	138.9	-2,066.5
Зүүн өмнөд говийн хот байгуулалт, хилийн ойролцоо суурин газруудын хөгжлийн төсөл-н	0.0	0.0	0.0	0.0	0.0	0.0	609.4	0.0	182.7	182.7	
Мал аж ахуйн эдийн засгийн эргэлтийг нэмэгдүүлэх төсөл ТХН	0.0	0.0	0.0	0.0	0.0	0.0	516.6	0.0	757.1	757.1	
Ковид-19 халдвараас урьдчилан сэргийлэх, хариу арга хэмжээ, бэлэн байдлыг хангах тө	0.0	0.0	0.0	0.0	0.0	7,244.5	307.7	8,220.0	532.5	-7,687.5	
Цар тахлын үед хариу арга хэмжээ авах нийгмийн хамгааллын төсөл	0.0	0.0	0.0	0.0	0.0	74,451.2	567.0	0.0	0.0	0.0	
ЭМ-ийн салбарын хөгжил хөтөлбөр-5 Яаралтай үеийн тусламжийн нэмэлт санхүүжилт - 1	0.0	0.0	0.0	0.0	0.0	0.0	20,232.7	19,554.0	19,197.4	-356.6	
Нийслэлийн нийтийн тээвэрт дүүжин замын тээвэр нэвтрүүлэх төсөл	0.0	0.0	0.0	0.0	0.0	22,677.9	22,500.0	500.0	500.0	0.0	
Гэр хорооллын нийтийн тээврийн үйлчилгээг сайжруулах төсөл	0.0	0.0	0.0	0.0	0.0	0.0	122.6	3,861.6	109.4	-3,752.2	
Гэр хорооллын нийтийн тээврийн үйлчилгээг сайжруулах төсөл ТҮҮАЗ	0.0	0.0	0.0	0.0	0.0	0.0	1,397.0	0.0	3,737.6	3,737.6	
УБ хотын хүнсний хог хаягдлыг дахин боловсруулах төсөл ТҮҮАЗ	0.0	0.0	0.0	0.0	0.0	214.4	2,421.0	5,755.5	5,391.6	-363.9	
Эрчим хүчний сүлжээнд ашиглах том чадлын хуримтлуурын төсөл ТҮҮАЗ	0.0	0.0	0.0	0.0	0.0	0.0	1,296.0	0.0	29,197.2	29,197.2	
Эрчим хүчний сүлжээнд ашиглах том чадлын хуримтлуурын төсөл /Тусламж/	0.0	0.0	0.0	0.0	0.0	0.0	1,907.0	2,136.8	2,136.8	0.0	
Аймгуудын төвийн хатуу хог хаягдлын менежментийн төсөл ТҮҮАЗ	0.0	0.0	0.0	0.0	0.0	0.0	2,451.4	0.0	2,061.3	2,061.3	
Улаанбаатар хотын гэр хорооллыг хөгжүүлэх хөрөнгө оруулалтыг дэмжих хөтөлбөрийн 3	0.0	0.0	0.0	0.0	0.0	0.0	10.0	10,000.0	5,000.0	-5,000.0	
Ази номхон далайн гамшигийн эсрэг хариу арга хэмжээ авах сангийн буцалтгүй тусламж	0.0	0.0	0.0	0.0	0.0	0.0	4,275.0	0.0	0.0	0.0	
Хүнсний ногооны тариалалт, усалгаатай газар тариаланг дэмжих төсөл ТҮҮАЗ	0.0	0.0	0.0	0.0	0.0	0.0	1,785.8	0.0	10,386.2	10,386.2	
Хүнсний ногооны тариалалт, усалгаатай газар тариаланг дэмжих төсөл /Тусламж/	0.0	0.0	0.0	0.0	0.0	0.0	80.0	290.0	290.0	0.0	
Хоршоолсон хэлбэрээр ногооны аж ахуй эрхлэх замаар өрхийн амьжиргааг сайжруулах 1	0.0	0.0	0.0	0.0	0.0	0.0	1,036.9	0.0	1,289.5	1,289.5	
Эрүүл мэндийн салбарын хөгжил хөтөлбөр - 5 төсөл Яаралтай үеийн тусламжийн нэмэлт	0.0	0.0	0.0	0.0	0.0	0.0	501.5	0.0	356.6	356.6	
Эрүүл мэндийн салбарын хөгжил хөтөлбөр - 5 төсөл Яаралтай үеийн тусламжийн нэмэлт	0.0	0.0	0.0	0.0	0.0	0.0	62.0	25.0	25.0	0.0	
Монгол Улс дахь КОВИД19 төсөл (Цар тахлын онцгой байдлын санхүүжилтийн хөтөлбөр	0.0	0.0	0.0	0.0	0.0	0.0	2,613.5	0.0	0.0	0.0	
Эрүүл мэндийн салбарын хөгжил хөтөлбөр-4 ++ төсөл (MTX)	0.0	0.0	0.0	0.0	0.0	0.0	17.3	17.3	17.3	0.0	
Эмзэг бүлгийн иргэдийн эрүүл мэндийн тусламж үйлчилгээний хүртээмжийг сайжруулах	0.0	0.0	0.0	0.0	0.0	0.0	2,585.0	20,000.0	21,531.6	1,531.6	
Эмзэг бүлгийн иргэдийн эрүүл мэндийн тусламж үйлчилгээний хүртээмжийг сайжруулах	0.0	0.0	0.0	0.0	0.0	0.0	100.0	0.0	0.0	0.0	
Эмзэг бүлгийн иргэдийн эрүүл мэндийн тусламж үйлчилгээний хүртээмжийг сайжруулах	0.0	0.0	0.0	0.0	0.0	50.3	33.8	50.0	50.0	0.0	
Онцгой байдлын үеийн дэмжлэг болон хөдөлмөр эрхлэлтийн төсөл	0.0	0.0	0.0	0.0	0.0	28,450.1	7,502.7	9,763.0	9,770.4	7.4	
Ковид-19 халдвараас урьдчилан сэргийлэх, хариу арга хэмжээ, бэлэн байдлыг хангах тө	0.0	0.0	0.0	0.0	0.0	0.0	38,870.7	0.0	7,643.1	7,643.1	
Онцгой байдлын үеийн дэмжлэг болон хөдөлмөр эрхлэлтийн төсөл ТХНэгж	0.0	0.0	0.0	0.0	0.0	0.0	0.0	0.0	120.0	120.0	
Цэргийн төв эмнэлгийн багаж тоног төхөөрөмжийн шинэчлэл төсөл	0.0	0.0	0.0	0.0	0.0	0.0	10.0	10.0	10.0	0.0	
Хорт хавдрын навигаци болон стереотактик эмчилгээний төв байгуулах	0.0	0.0	0.0	0.0	0.0	0.0	10.0	10.0	10.0	0.0	
Улсын дуурь бүжгийн эрдмийн театрын тайз дуу авианы тоног төхөөрөмжийн шинэчлэл	0.0	0.0	0.0	0.0	0.0	0.0	10.0	10.0	10.0	0.0	
Үндэсний урлагийн их театр тайз дуу авианы тоног төхөөрөмж нийлүүлэх	0.0	0.0	0.0	0.0	0.0	0.0	10.0	0.0	0.0	0.0	
Тогтвортой амьжиргаа-3 төсөл /Зээл/ ОНХСанд	0.0	0.0	0.0	0.0	0.0	0.0	8,322.5	6,999.9	6,999.9	0.0	
Тэгш хамруулах боловсролыг дэмжих төсөл - ТҮҮАЗ	0.0	0.0	0.0	0.0	0.0	0.0	114.1	3,434.5	3,256.2	-178.3	
Хүүхэд эмэгтэйчүүдийн эсрэг гэр бүлийн хүчирхийлэлтэй тэмцэх төслийн нэмэлт санхүүг	0.0	0.0	0.0	0.0	0.0	0.0	57.0	1,976.7	1,976.7	0.0	
Хөдөөгийн асплагдасан бүсүүдийн ядуу өрхүүдийг эрчим хүчээр хангах төсөл	0.0	0.0	0.0	0.0	0.0	0.0	28.5	0.0	0.0	0.0	
Монгол Улсын боомтын гаалийн хяналт шалгалтын тоног төхөөрөмж төсөл	0.0	0.0	0.0	0.0	0.0	0.0	20.0	26,296.8	26,296.8	0.0	
Улаанбаатар хотын төвийн дулаан хангамжийн төсөл /ЕСБХБ-тусламж/	0.0	0.0	0.0	0.0	0.0	0.0	10.0	2,652.0	2,652.0	0.0	
Улаанбаатар хотын ногоон орон сууц төсөл /ЕСБХБ-тусламж/	0.0	0.0	0.0	0.0	0.0	0.0	10.0	10.0	10.0	0.0	
Улаанбаатар хотын гэр хорооллыг хөгжүүлэх хөрөнгө оруулалтыг дэмжих хөтөлбөрийн 3	0.0	0.0	0.0	0.0	0.0	0.0	10.0	12,900.0	5,900.0	-7,000.0	
Уур амьсгалын өөрчлөлтөд дасан зохицох чадвар бүхий мал аж ахуйн эдийн засгийн эрг	0.0	0.0	0.0	0.0	0.0	0.0	10.0	10.0	10.0	0.0	
Уур амьсгалын өөрчлөлтөд дасан зохицох чадвар бүхий мал аж ахуйн эдийн засгийн эрг	0.0	0.0	0.0	0.0	0.0	0.0	10.0	10.0	10.0	0.0	
Эрт сэргээх үйлчилгээ тогтолцоо болон гамшигийн эсрэг бэлэн байдлыг бэхжүүлэх төсөл /ОС	0.0	0.0	0.0	0.0	0.0	0.0	10.0	10.0	10.0	0.0	
Тогтвортой аялал жуулчлалыг хөгжүүлэх төсөл - 2	0.0	0.0	0.0	0.0	0.0	0.0	10.0	10.0	10.0	0.0	
Ногоон, уур амьсгалд дасан зохицох чадвар бүхий Аймаг сумдын төвийг хөгжүүлэх бүс н	0.0	0.0	0.0	0.0	0.0	0.0	10.0	10.0	10.0	0.0	
Ногоон, уур амьсгалд дасан зохицох чадвар бүхий Аймаг сумдын төвийг хөгжүүлэх бүс н	0.0	0.0	0.0	0.0	0.0	0.0	10.0	10.0	10.0	0.0	
Судалгаанд суурилсан их сургуулийг хөгжүүлэх хөтөлбөр төсөл	0.0	0.0	0.0	0.0	0.0	0.0	10.0	10.0	10.0	0.0	
Жижиг багцыг санхүүжүүлэх хөтөлбөр төсөл	0.0	0.0	0.0	0.0	0.0	0.0	10.0	10.0	10.0	0.0	
Зам засвар арчлалтын 42ш машин төсөл	0.0	0.0	0.0	0.0	0.0	0.0	9,739.1	4,588.0	0.0	-4,588.0	
150ш лифт төсөл	0.0	0.0	0.0	0.0	0.0	0.0	10.0	10.0	10.0	0.0	
Сүү, сүүний ферм байгуулах төсөл	0.0	0.0	0.0	0.0	0.0	0.0	10.0	10.0	10.0	0.0	
ХАА трактор төсөл	0.0	0.0	0.0	0.0	0.0	0.0	13,371.0	1,600.0	0.0	-1,600.0	
Эрдэнэт хотын гамшигт тэсвэртэй байдал төсөл	0.0	0.0	0.0	0.0	0.0	0.0	10.0	342.0	342.0	0.0	
Улаанбаатар хотын ногоон орон сууц төсөл /ЕСБХБ-зээл/	0.0	0.0	0.0	0.0	0.0	0.0	10.0	10.0	10.0	0.0	
Чойр-Сайншандын 230км шахилгаан дамжуулах агаарын шугам, дэд станц барих төсөл	0.0	0.0	0.0	0.0	0.0	0.0	10.0	10.0	10.0	0.0	
Шүүхийн шийжилгээний байгууллагын хүчин чадлыг сайжруулах төсөл	0.0	0.0	0.0	0.0	0.0	0.0	10.0	10.0	10.0	0.0	
Солонго 2 орон сууцны хороолол барих төсөл	0.0	0.0	0.0	0.0	0.0	0.0	10.0	4,510.0	10.0	-4,500.0	
Төсөв, санхүүгийн тогтвортой байдлыг бэхжүүлэх төсөл - нэмэлт санхүүжилт ТҮҮАЗ	0.0	0.0	0.0	0.0	0.0	0.0	545.8	0.0	0.0	0.0	
Улаанбаатар хотын дулаан хангамжийг сайжруулах төсөл /ДБ/ТҮҮАЗ	0.0	0.0	0.0	0.0	0.0	0.0	1,374.1	0.0	12,414.0	12,414.0	
Тогтвортой амьжиргаа-3 төсөл /Тусламж/ - ОНХС	0.0	0.0	0.0	0.0	0.0	0.0	756.0	0.0	0.0	0.0	
Цар тахлын үед хариу арга хэмжээ авах нийгмийн хамгааллын төсөл ТХН	0.0	0.0	0.0	0.0	0.0	0.0	71.1	0.0	0.0	0.0	
Эдийн засгийн чөлөөт бүсийг хөгжүүлэх төсөл ТҮҮАЗ	0.0	0.0	0.0	0.0	0.0	0.0	293.6	0.0	1,515.0	1,515.0	
КОВИД-19 ийн эсрэг вакцинуудын арга хэмжээг дэмжих төсөл	0.0	0.0	0.0	0.0	0.0	0.0	54,135.0	10,000.0	10,000.0	0.0	
МУ-д КОВИД-19 аас урьдчилан сэргийлэх, хариу арга хэмжээ авах, бэлэн байдлыг ханга	0.0	0.0	0.0	0.0	0.0	0.0	75,650.0	20,000.0	10.0	-19,990.0	
Цар тахлын үед хариу арга хэмжээ авах нийгмийн хамгааллын төсөл-2	0.0	0.0	0.0	0.0	0.0	0.0	194,000.0	5,135.5	12,355.0	7,219.5	
Эрүүл мэндийн системийн тархалтын хариу арга хэмжээ авах чадавхийг бэхжүүлэх төсөл	0.0	0.0	0.0	0.0	0.0	0.0	14,250.0	6,512.2	6,512.2	0.0	
Ковид-19 ийн эсрэг вакцинуудын арга хэмжээ төсөл	0.0	0.0	0.0	0.0	0.0	0.0	29,925.0	20,000.0	10.0	-19,990.0	
Улаанбаатар хотын тогтвортой зам, тээвэр төсөл	0.0	0.0	0.0	0.0	0.0	0.0	10.0	250.0	250.0	0.0	
Орлогод нийцсэн орон сууц төсөл - ЕСБХБ	0.0	0.0	0.0	0.0	0.0	0.0	10.0	0.0	0.0	0.0	
Хилийн боомтын онцгой бүрэн эрхт захиргаа	0.0	0.0	0.0	0.0	0.0	0.0	3,427.5	4,145.6	4,145.6	0.0	
Тэгш хамруулах боловсролыг дэмжих төсөл	0.0	0.0	0.0	0.0	0.0	0.0	0.0	0.0	163.3	163.3	
УБ хотын төлбөрийн чадварт нийцсэн ногоон орон сууц ба дасан зохицох чадвар бүхий 1	0.0	0.0	0.0	0.0	0.0	0.0	0.0	0.0	1,393.2	1,393.2	
Цар тахлын үед хариу арга хэмжээ авах нийгмийн хамгааллын төсөл-2 ТХН	0.0	0.0	0.0	0.0	0.0	0.0	0.0	0.0	73.9	73.9	
КОВИД-19 халдвараас урьдчилан сэргийлэх, хариу арга хэмжээ, бэлэн байдлыг хангах т	0.0	0.0	0.0	0.0	0.0	0.0	0.0	2,000.0	1,510.0	-490.0	
АШУУИС болон эмнэлгүүдийн тоног төхөөрөмж шинэчлэх төсөл	0.0	0.0	0.0	0.0	0.0	0.0	0.0	0.0	10.0	0.0	
Дархан хотын цэвэр усны шугам сүлжээг өргөтгөх, шинэчлэх, ухаалаг тоолуур нэвтрүүлэ	0.0	0.0	0.0	0.0	0.0	0.0	0.0	0.0	10.0	0.0	
Улаанбаатар хотын гэр хорооллыг хөгжүүлэх, хөрөнгө оруулалтыг дэмжих төсөл-нэмэлт	0.0	0.0	0.0	0.0	0.0	0.0	0.0	10.0	10.0	0.0	
Монгол Улсын тээврийн холболт ба логистикийг сайжруулах төсөл	0.0	0.0	0.0	0.0	0.0	0.0	0.0	10.0	10.0	0.0	
Хүнсний ногооны үйлдвэрлэл ба усалгаатай хөдөө аж ахуй төсөл /3896/	0.0	0.0	0.0	0.0	0.0	0.0	0.0	6,000.0	6,000.0	0.0	
Эдийн засгийн хүндрэлийн үед боловсролын чанар, хүртээмжийг сайжруулах төсөл - нэ	0.0	0.0	0.0	0.0	0.0	0.0	0.0	10.0	10.0	0.0	
Улаанбаатар хотын замын хөдөлгөөний удирдлагыг сайжруулах төсөл	0.0	0.0	0.0	0.0	0.0	0.0	0.0	0.0	10.0	0.0	
Хөдөө аж ахуй, хөдөөгийн хөгжлийн төслийн Нэмэлт санхүүжилт төслийн 2 дах үе шат (С	0.0	0.0	0.0	0.0	0.0	0.0	0.0	10.0	10.0	0.0	
Эмзэг бүлгийн иргэдийн эрүүл мэндийн тусламж үйлчилгээний хүртээмжийг сайжруулах	0.0	0.0	0.0	0.0	0.0	0.0	0.0	10.0	10.0	0.0	
Хавдрын урьдчилан сэргийлэлт, эрт илрүүлгийн үндэсний сүлжээ байгуулах төсөл	0.0	0.0	0.0	0.0	0.0	0.0	0.0	10.0	10.0	0.0	
Цар тахлын үед хариу арга хэмжээ авах нийгмийн халамжийн төсөл-2 /МОН 4052 зээл/ Т	0.0	0.0	0.0	0.0	0.0	0.0	0.0	0.0	67,422.5	67,422.5	
Тогтвортой амьжиргаа-3 төсөл нэмэлт санхүүжилт - ТХНэгж	0.0	0.0	0.0	0.0	0.0	0.0	0.0	0.0	869.1	869.1	
Ковид-19 эсрэг яаралтай хариу арга хэмжээ авах төсөл	0.0	0.0	0.0	0.0	0.0	0.0	2,781.6	0.0	0.0	0.0	
Онцгой байдлын албаны гамшигтай тэмцэх техник, тоног, төхөөрөмжийн хүчин чадлыг сг	0.0	0.0	0.0	0.0	0.0	0.0	19,972.8	0.0	0.0	0.0	
БАТЛАН ХАМГААЛАХЫН САЙД	200,445.8	206,745.5	213,484.7	217,962.3	250,320.9	268,935.3	<				

	/сая төгрөг/									
	2015	2016	2017	2018	2019	2020	2021	2022	2022	Зөрүү
	Гүйц	Гүйц	Гүйц	Гүйц	Гүйц	Гүйц	Тод	Бат	Тод төс	
.1.	.2.	.3.	.4.	.5.	.6.	.7.	.8.	.9.	.9 - 8.	
Зөвсэгт хүчин хөгжлийн сан	28,825.8	26,709.4	29,838.6	22,609.7	25,515.8	19,582.7	35,000.0	35,000.0	35,000.0	0.0
Алдар спорт хороо	0.0	0.0	1,056.8	1,104.3	1,233.1	1,999.4	2,328.6	2,261.8	2,261.8	0.0
Тусгаар тогтнол сонин "Соёмбо"	0.0	0.0	137.1	214.0	269.9	307.8	297.6	497.7	497.7	0.0
ЭРҮҮЛ МЭНДИЙН САЙД	581,851.5	657,478.1	674,392.3	721,880.8	823,033.6	986,905.6	1,079,237.3	1,032,946.7	1,018,311.4	-14,635.3
Биеийн тамир, спортын хөгжлийн төв	7,478.0	0.0	0.0	0.0	0.0	0.0	0.0	0.0	0.0	0.0
Нийтийн биеийн тамирын тусгай зориулалтын шилжүүлэг	9,679.8	0.0	0.0	0.0	0.0	0.0	0.0	0.0	0.0	0.0
Улсын нэгдүгээр төв эмнэлэг	20,378.7	25,394.9	28,545.9	31,224.1	38,261.7	0.0	0.0	0.0	0.0	0.0
Улсын хоёрдугаар төв эмнэлэг	7,975.1	9,150.5	10,331.1	11,119.3	14,437.8	19,191.3	0.0	0.0	0.0	0.0
Улсын гуравдугаар төв эмнэлэг	16,474.9	24,106.2	30,114.5	31,610.5	36,002.8	0.0	0.0	0.0	0.0	0.0
Аймгийн нэгдсэн эмнэлэг	109,860.0	118,498.9	123,301.2	122,819.8	148,633.4	181,508.4	0.0	0.0	0.0	0.0
Сум дундын эмнэлэг	2,133.5	0.0	0.0	0.0	0.0	0.0	0.0	0.0	0.0	0.0
Эрүүл мэндийн газар	23,079.5	27,359.1	33,228.3	30,881.7	27,073.5	40,081.0	45,095.5	48,958.1	48,958.1	0.0
Уламжлалт анагаах ухааны төв	3,058.2	3,181.0	3,445.6	3,512.0	4,160.5	4,850.3	0.0	0.0	0.0	0.0
Рашаан сувиллын төв	290.4	265.2	277.4	339.5	449.2	609.1	293.3	293.3	293.3	0.0
Түргэн тусламжийн төв	6,151.3	6,663.4	7,076.8	7,177.8	8,070.8	9,261.2	0.0	0.0	0.0	0.0
Зоонозын өвчин судлалын төв	4,780.3	4,922.3	5,085.6	5,227.3	6,309.9	8,060.0	8,271.4	8,452.0	8,452.0	0.0
Гоц халдвартын станц	0.0	0.0	0.0	0.0	275.3	0.0	0.0	0.0	0.0	0.0
Нийслэлийн эрүүл мэндийн газар	2,994.2	5,489.9	4,119.9	5,264.2	4,305.7	9,024.6	9,990.5	9,030.3	9,030.3	0.0
Эрүүл мэндийн салбарын хөрөнгө оруулалт, их засвар	38,878.6	55,794.3	60,823.2	46,422.7	96,225.5	108,158.4	188,034.7	128,581.7	113,946.5	-14,635.3
Хавдар судлалын үндэсний төв	11,582.3	14,087.1	18,261.7	21,093.7	24,255.9	31,975.1	0.0	0.0	0.0	0.0
Цус салбарт судлалын үндэсний төв	3,249.0	4,561.1	4,792.0	5,738.4	6,534.7	7,360.6	7,668.4	7,696.1	7,696.1	0.0
Гэмтэл, согог судлалын үндэсний төв	12,696.3	18,156.1	26,111.7	28,243.6	29,365.8	35,489.0	0.0	0.0	0.0	0.0
Арьсны өвчин судлалын үндэсний төв	2,529.5	2,760.7	2,901.4	3,074.1	3,373.6	0.0	0.0	0.0	0.0	0.0
Сэтгэцийн эрүүл мэндийн үндэсний төв	9,208.8	9,496.6	9,610.8	9,665.6	11,054.4	12,162.8	0.0	0.0	0.0	0.0
Эх хүүхдийн эрүүл мэндийн үндэсний төв	23,375.4	26,023.4	27,168.0	28,248.2	33,216.0	35,072.2	0.0	0.0	0.0	0.0
Эмгэг судлалын үндэсний төв	1,092.9	1,213.5	1,143.7	1,283.6	1,326.3	1,618.1	1,635.9	1,678.0	1,678.0	0.0
Хүүхдийн төв сувилал	1,625.8	1,683.4	1,834.2	1,926.3	2,490.2	2,605.1	2,719.3	2,799.7	2,799.7	0.0
Эрүүл мэндийн яам	13,674.7	14,448.7	12,625.8	15,963.3	23,999.7	117,873.4	277,973.6	70,024.7	70,024.7	0.0
Халдварт өвчин судлалын үндэсний төв	16,653.5	17,313.9	17,869.6	19,775.0	21,660.2	25,940.7	0.0	0.0	0.0	0.0
Эрүүл мэндийг дэмжих сан	128.9	0.0	2,967.6	5,000.0	3,000.0	3,000.0	3,000.0	3,000.0	3,000.0	0.0
Геронтологийн төв	492.9	525.7	604.6	612.8	797.4	865.8	590.8	607.2	607.2	0.0
Шим тэжээл, хоол судлалын үндэсний лаборатори	27.4	0.0	0.0	0.0	0.0	0.0	0.0	0.0	0.0	0.0
Орхон аймаг дахь Олимпын бэлтгэлийн төв	0.0	0.0	0.0	0.0	0.0	0.0	0.0	0.0	0.0	0.0
ТЕЗ - Цахим эрүүл мэнд төсөл /Монголын талын хувь оролцоо/ - ДБ	0.0	219.3	754.9	0.0	0.0	0.0	0.0	0.0	0.0	0.0
Баянгол дүүргийн Эрүүл мэндийн төв	5,509.0	7,227.6	7,649.1	9,333.8	10,448.1	10,473.0	0.0	0.0	0.0	0.0
Баянзүрх дүүргийн Эрүүл мэндийн төв	2,851.9	2,977.8	3,159.1	3,508.6	5,169.3	6,444.5	0.0	0.0	0.0	0.0
Сүхбаатар дүүргийн Эрүүл мэндийн төв	2,748.9	3,126.8	3,178.0	3,274.1	4,398.4	5,284.1	0.0	0.0	0.0	0.0
Сонгинохайрхан дүүргийн Эрүүл мэндийн төв	5,222.4	5,825.1	6,178.8	6,283.3	7,558.2	8,948.2	0.0	0.0	0.0	0.0
Хан-Уул дүүргийн Эрүүл мэндийн төв	3,114.6	3,405.9	3,717.7	3,947.8	4,581.7	5,559.4	0.0	0.0	0.0	0.0
Чингэлтэй дүүргийн Эрүүл мэндийн төв	4,848.8	5,872.4	6,132.6	6,947.5	8,172.3	9,103.3	0.0	0.0	0.0	0.0
Багануур дүүргийн Эрүүл мэндийн төв	4,616.5	4,788.0	4,941.9	5,120.6	6,579.1	8,512.8	0.0	0.0	0.0	0.0
Налайх дүүргийн Эрүүл мэндийн төв	4,376.8	4,906.5	4,979.1	5,831.9	7,265.0	8,023.4	0.0	0.0	0.0	0.0
Сүхбаатар дүүргийн Нэгдсэн эмнэлэг	3,897.1	4,170.2	4,390.8	4,614.2	5,298.9	5,871.8	0.0	0.0	0.0	0.0
Сонгинохайрхан дүүргийн Нэгдсэн эмнэлэг	2,249.4	2,379.4	2,386.0	2,459.1	2,937.8	4,191.8	0.0	0.0	0.0	0.0
Хан-Уул дүүргийн Нэгдсэн эмнэлэг	2,300.0	2,431.7	2,526.9	2,862.9	3,638.5	0.0	0.0	0.0	0.0	0.0
Багахангай дүүргийн эрүүл мэндийн төв	368.7	370.0	414.3	427.7	661.4	796.3	803.7	803.7	803.7	0.0
Жаргалант тосгоны хүн эмнэлэг	0.0	0.0	0.0	0.0	0.0	0.0	0.0	0.0	0.0	0.0
Өргөө амаржих газар (1)	7,208.0	7,645.3	7,913.9	8,664.7	10,433.1	12,311.9	0.0	0.0	0.0	0.0
Хүрээ амаржих газар (2)	3,051.6	3,341.4	3,151.3	3,365.4	4,207.0	5,384.4	0.0	0.0	0.0	0.0
Амгалан амаржих газар (3)	3,374.5	3,944.1	4,703.8	5,296.1	6,290.6	7,205.8	0.0	0.0	0.0	0.0
Наркологийн эмнэлэг	623.9	665.8	698.1	771.9	879.9	983.4	0.0	0.0	0.0	0.0
Шүд Эрүү Нүүрний төв	1,606.4	1,607.1	1,689.4	1,781.5	2,038.5	2,093.5	1,313.1	1,313.1	1,313.1	0.0
Энэрэл эмнэлэг	1,768.5	1,450.3	1,533.4	1,597.2	1,943.6	2,207.3	1,069.2	1,069.2	1,069.2	0.0
Уламжлалт анагаах ухааны элэг судлалын клиник төв	1,991.0	2,124.3	2,348.2	2,109.4	2,610.4	2,679.7	0.0	0.0	0.0	0.0
ТЕЗ - Эрүүл мэндийн салбарын хөгжил хөтөлбөр - 4 төсөл /Монгол талын санхүүжилт/	2,345.3	1,670.0	13,923.5	0.0	0.0	0.0	0.0	0.0	0.0	0.0
Нийгмийн эрүүл мэндийн үндэсний төв	0.0	0.0	0.0	0.0	0.0	0.0	3,226.9	3,242.5	3,242.5	0.0
Эрүүл мэндийн хөгжлийн төв	3,402.0	3,237.9	3,945.8	4,619.3	5,370.4	6,578.6	24,067.8	34,021.7	34,021.7	0.0
ТЕЗ - Үндэсний оношлогоо, эмчилгээний төв байгуулах төсөл /Монголын талын санхүүжээ	517.7	34,975.2	12,611.4	7,790.5	0.0	0.0	0.0	0.0	0.0	0.0
ТЕЗ - Эрүүл мэндийн салбарын хөгжил хөтөлбөр - 5 төсөл /Монгол талын санхүүжилт/	3,259.4	10,836.7	2,094.5	0.0	0.0	0.0	0.0	0.0	0.0	0.0
Эрүүл мэндийн анхан шатны тусламж үйлчилгээний тусгай зориулалтын шилжүүлэг	101,279.3	106,330.8	109,024.4	112,756.6	128,896.2	159,634.1	0.0	0.0	0.0	0.0
Бүсийн оношлогоо эмчилгээний төв (Ховд)	0.0	0.0	0.0	0.0	8,544.6	10,948.4	0.0	0.0	0.0	0.0
Хөдөөгийн нэгдсэн эмнэлэг (Өв. Хархорин)	1,562.4	1,755.8	1,925.9	1,990.0	2,358.1	2,814.2	0.0	0.0	0.0	0.0
Хөдөөгийн нэгдсэн эмнэлэг (За. Тосонцэнгэл)	1,326.5	1,524.5	1,619.6	1,686.7	2,132.4	2,436.6	0.0	0.0	0.0	0.0
Хөдөөгийн нэгдсэн эмнэлэг (Хо. Булган)	904.6	855.0	1,052.9	1,084.3	1,575.0	1,848.0	0.0	0.0	0.0	0.0
Хөдөөгийн нэгдсэн эмнэлэг (Хэ. Бор-Өндөр)	861.3	922.5	980.3	1,004.0	1,255.5	1,405.1	0.0	0.0	0.0	0.0
Сум дундын эмнэлэг (Өв. Есөнзүйл)	0.0	366.8	372.0	398.8	506.4	555.2	0.0	0.0	0.0	0.0
Сум дундын эмнэлэг (Өм. Нөвн)	275.2	294.6	313.0	372.7	506.5	639.4	0.0	0.0	0.0	0.0
Сум дундын эмнэлэг (Өм. Хан-Богд)	449.1	563.2	578.6	638.6	857.3	1,009.3	0.0	0.0	0.0	0.0
Сум дундын эмнэлэг (Өм. Цогт-Цэцгий)	386.1	498.7	627.1	616.4	808.6	964.2	0.0	0.0	0.0	0.0
Сум дундын эмнэлэг (Ар. Тариат)	439.4	447.2	471.7	474.6	638.0	725.9	0.0	0.0	0.0	0.0
Сум дундын эмнэлэг (Ар. Эрдэнэ-Мандал)	437.7	443.9	455.6	467.4	623.8	702.1	0.0	0.0	0.0	0.0
Сум дундын эмнэлэг (Бө. Дэлүүн)	533.1	541.1	565.4	568.8	736.1	854.7	0.0	0.0	0.0	0.0
Сум дундын эмнэлэг (Бө. Ногоонуур)	514.1	509.7	527.9	534.7	652.9	764.6	0.0	0.0	0.0	0.0
Сум дундын эмнэлэг (Бө. Цэнгэл)	487.4	490.3	507.8	553.2	747.7	852.9	0.0	0.0	0.0	0.0
Сум дундын эмнэлэг (Бх. Богд)	391.3	389.0	429.3	454.8	573.8	668.3	0.0	0.0	0.0	0.0
Сум дундын эмнэлэг (Бх. Жаргалант)	370.4	368.0	404.0	427.4	495.4	540.7	0.0	0.0	0.0	0.0
Сум дундын эмнэлэг (Бх. Баянцагаан)	359.5	366.9	375.1	399.2	513.5	633.1	0.0	0.0	0.0	0.0
Сум дундын эмнэлэг (Бу. Хишиг-Өндөр)	403.7	403.3	430.0	426.4	520.6	605.6	0.0	0.0	0.0	0.0
Сум дундын эмнэлэг (Бу. Хутаг-Өндөр)	500.1	521.2	574.0	575.3	698.1	793.9	0.0	0.0	0.0	0.0
Сум дундын эмнэлэг (Га. Бигэр)	312.3	318.7	336.6	347.3	452.0	529.8	0.0	0.0	0.0	0.0
Сум дундын эмнэлэг (Га. Төгрөг)	347.0	365.3	362.7	355.6	445.2	528.7	0.0	0.0	0.0	0.0
Сум дундын эмнэлэг (Га. Баян-Уул)	363.1	366.7	378.7	391.3	467.9	561.2	0.0	0.0	0.0	0.0
Сум дундын эмнэлэг (До. Зүүнбаян)	0.0	278.1	291.5	304.3	393.3	421.4	0.0	0.0	0.0	0.0
Сум дундын эмнэлэг (Дд. Баян-Уул)	291.1	300.5	315.6	324.2	4					

ТӨСВИЙН ЕРӨНХИЙЛӨН ЗАХИРАГЧ НАРЫН 2022 ОНЫ ТӨСВИЙН ЗАРЦУУЛАЛТ

Хавсралт №13

	/сая төгрөг/									
	2015	2016	2017	2018	2019	2020	2021	2022	2022	Зөрүү
	Гүйц	Гүйц	Гүйц	Гүйц	Гүйц	Гүйц	Тод	Бат	Тод төс	
.1.	.2.	.3.	.4.	.5.	.6.	.7.	.8.	.9.	.9.8.	
Сум дундын эмнэлэг (Хо. Мөст)	0.0	364.8	378.2	389.7	448.7	553.9	0.0	0.0	0.0	0.0
Сум дундын эмнэлэг (Ха. Биндэр)	384.0	396.5	410.6	428.5	518.4	608.6	0.0	0.0	0.0	0.0
Сум дундын эмнэлэг (Ха. Бэрх)	508.5	553.0	559.4	559.8	608.4	673.0	0.0	0.0	0.0	0.0
Хөдөөгийн нэгдсэн эмнэлэг (Сэ. Мандал)	2,769.3	2,923.1	3,158.1	3,359.7	4,178.9	5,177.5	0.0	0.0	0.0	0.0
Хөдөөгийн нэгдсэн эмнэлэг (До. Замын-Үүд)	1,702.4	0.0	1,902.3	2,039.4	2,455.4	2,892.1	0.0	0.0	0.0	0.0
Сум дундын эмнэлэг (Су. Онгон)	0.0	455.7	467.2	497.3	620.4	722.5	0.0	0.0	0.0	0.0
ТЕЗ - Гэмтэл согот судлалын үндэсний төвийн хүлээн авах, яаралтай тусламжийн тасгийг	0.0	957.3	782.0	0.0	0.0	0.0	0.0	0.0	0.0	0.0
ТЕЗ - Хавдар судлалын үндэсний төвийн тоног төхөөрөмжийг шинэчлэх төсөл /Австри/	12,518.4	3,614.1	0.0	0.0	0.0	0.0	0.0	0.0	0.0	0.0
ТЕЗ - Улсын нэгдүгээр төв эмнэлгийн тоног төхөөрөмжийг шинэчлэх төсөл /Австри/	11,473.5	3,782.7	0.0	0.0	0.0	0.0	0.0	0.0	0.0	0.0
ТЕЗ - Эх хүүхдийн эрүүл мэндийн үндэсний төвийн тоног төхөөрөмжийг шинэчлэх төсөл	13,524.7	2,026.0	0.0	0.0	0.0	0.0	0.0	0.0	0.0	0.0
ТЕЗ - Цахим эрүүл мэнд төсөл /БНХАУ/	0.0	6,664.9	0.0	0.0	0.0	0.0	0.0	0.0	0.0	0.0
АШУИС-ийн харьяа түшиц эмнэлэг	0.0	0.0	0.0	2,630.6	3,770.0	0.0	0.0	0.0	0.0	0.0
ТЕЗ - Эрүүл мэндийн салбарын хөгжил хөтөлбөр - 4 төсөл /тусламж/	0.0	0.0	0.0	691.1	0.0	0.0	0.0	0.0	0.0	0.0
ТЕЗ - Эрүүл мэндийн салбарын хөгжил хөтөлбөр - 4 төсөл /ээл/	0.0	0.0	0.0	28,511.8	0.0	0.0	0.0	0.0	0.0	0.0
ТЕЗ - Цахим эрүүл мэнд төсөл /Зээл - ДБ	0.0	0.0	0.0	1,248.8	0.0	0.0	0.0	0.0	0.0	0.0
ТЕЗ - Эрүүл мэндийн салбарын хөгжил хөтөлбөр - 5 төсөл /АХБ зээл/	0.0	0.0	0.0	20,774.9	0.0	0.0	0.0	0.0	0.0	0.0
4-р сувилалын ясли /УБ-ХУД/	0.0	0.0	0.0	0.0	0.0	435.8	943.5	943.3	943.3	0.0
40-р сувилалын ясли /УБ-БЗД/	0.0	0.0	0.0	0.0	0.0	430.8	977.3	977.2	977.2	0.0
41-р сувилалын ясли /УБ-СХД/	0.0	0.0	0.0	0.0	0.0	619.9	845.1	844.8	844.8	0.0
Эмийн зохицуулалтын агентлаг	0.0	0.0	0.0	0.0	0.0	0.0	4,252.3	4,480.3	4,480.3	0.0
Улсын төсөөс хариуцах эмнэлгийн тусламж үйлчилгээний санхүүжилт	0.0	0.0	0.0	0.0	0.0	0.0	496,465.2	704,129.9	704,129.9	0.0
Анагаахын шинжлэх ухааны үндэсний их сургуулийн монгол-японы эмнэлэг	0.0	0.0	0.0	0.0	0.0	5,408.4	0.0	0.0	0.0	0.0
МОНГОЛ УЛСЫН ҮНДСЭН ХУУЛИЙН ЦЭЦИЙН ДАРГА	806.5	790.3	1,497.4	2,031.1	2,693.8	2,657.7	2,666.9	3,126.8	3,126.8	0.0
Үндсэн хуулийн цэц	806.5	790.3	1,497.4	2,031.1	2,693.8	2,657.7	2,666.9	3,126.8	3,126.8	0.0
УЛСЫН ДЭЭД ШҮҮХИЙН ЕРӨНХИЙ ШҮҮГЧ	3,495.8	3,334.8	3,395.6	3,702.1	8,447.1	3,505.1	5,227.7	10,659.0	10,659.0	0.0
Улсын дээд шүүх	3,495.8	3,334.8	3,395.6	3,702.1	8,447.1	3,505.1	5,227.7	10,659.0	10,659.0	0.0
Улсын дээд шүүхийн хөрөнгө оруулалт, их засвар	0.0	0.0	0.0	0.0	0.0	0.0	0.0	1,088.6	1,088.6	0.0
Шүүхийн сурталт, судалгаа мэдээллийн хүрээлэн	0.0	0.0	0.0	0.0	0.0	0.0	0.0	1,114.4	1,114.4	0.0
ШҮҮХИЙН ЕРӨНХИЙ ЗӨВЛӨЛИЙН ДАРГА	48,819.6	47,859.8	46,407.8	48,108.8	50,581.2	54,748.0	61,161.3	81,040.3	81,040.3	0.0
Шүүхийн ерөнхий зөвлөлийн ажлын алба	3,286.7	3,001.3	2,272.1	2,467.5	2,795.8	2,994.6	3,377.4	3,264.4	3,264.4	0.0
Шүүхийн ерөнхий зөвлөлийн хөрөнгө оруулалт, их засвар	0.0	0.0	0.0	0.0	0.0	0.0	4,000.0	4,000.0	4,000.0	0.0
Нийслэлийн шүүх	2,654.9	0.0	0.0	0.0	0.0	0.0	0.0	0.0	0.0	0.0
Захиргааны хэргийн давж заалдах шатны шүүхийн тамгын газар	889.8	966.0	999.6	1,086.7	1,096.9	1,248.6	1,291.2	1,291.2	1,291.2	0.0
Архангай аймаг дахь шүүхийн тамгын газар	740.3	869.5	887.7	908.7	933.3	958.5	984.9	984.9	984.9	0.0
Баян-Өлгий аймаг дахь шүүхийн тамгын газар	813.0	900.9	966.6	1,041.3	1,139.1	1,183.6	1,137.9	1,137.9	1,137.9	0.0
Баянхонгор аймаг дахь шүүхийн тамгын газар	688.9	774.6	884.4	890.9	946.8	964.7	1,010.5	1,010.5	1,010.5	0.0
Булган аймаг дахь шүүхийн тамгын газар	623.9	808.8	887.8	902.3	931.4	987.4	985.5	985.5	985.5	0.0
Говь-Алтай аймаг дахь шүүхийн тамгын газар	684.7	778.3	853.8	862.5	910.3	1,010.8	993.3	993.3	993.3	0.0
Дорнод аймаг дахь шүүхийн тамгын газар	1,674.1	1,356.5	1,101.7	1,085.8	1,105.3	1,144.8	1,219.4	1,219.9	1,219.9	0.0
Дорноговь аймаг дахь шүүхийн тамгын газар	1,365.2	1,110.5	1,017.2	1,022.4	1,014.4	1,090.6	1,070.8	1,066.3	1,066.3	0.0
Дундговь аймаг дахь шүүхийн тамгын газар	739.1	806.6	881.4	979.3	989.9	1,028.6	997.1	997.1	997.1	0.0
Завхан аймаг дахь шүүхийн тамгын газар	1,199.7	1,077.9	958.9	1,010.8	1,026.3	1,075.9	1,067.0	1,067.0	1,067.0	0.0
Завхан аймгийн Тосонцэнгэл сум дахь Сум дундын шүүхийн тамгын газар	396.3	336.1	380.6	385.6	410.2	449.7	537.2	537.2	537.2	0.0
Өвөрхангай аймаг дахь шүүхийн тамгын газар	1,164.1	1,013.6	896.8	934.2	1,002.4	993.1	993.9	978.8	978.8	0.0
Өвөрхангай аймгийн Хархорин сум дахь Сум дундын шүүхийн тамгын газар	346.6	346.6	379.9	407.5	452.6	532.1	513.6	513.6	513.6	0.0
Өмнөговь аймаг дахь шүүхийн тамгын газар	1,158.3	976.4	870.3	941.6	842.1	934.6	937.8	933.3	933.3	0.0
Увс аймаг дахь шүүхийн тамгын газар	761.7	785.1	863.6	881.2	957.4	1,032.9	1,070.8	1,066.3	1,066.3	0.0
Ховд аймгийн Сум дундын 25-р, Захиргааны хэргийн 17-р шүүх	692.5	929.9	0.0	0.0	0.0	0.0	0.0	0.0	0.0	0.0
Хөвсгөл аймаг дахь шүүхийн тамгын газар	1,127.3	973.8	1,058.1	1,075.3	1,136.0	1,265.3	1,294.8	1,290.3	1,290.3	0.0
Хэнтий аймаг дахь шүүхийн тамгын газар	758.9	860.8	980.5	963.7	982.2	1,010.9	1,018.1	1,018.1	1,018.1	0.0
Сэлэнгэ аймаг дахь шүүхийн тамгын газар	749.2	957.2	1,004.4	1,043.3	1,060.6	1,131.3	1,133.5	1,133.5	1,133.5	0.0
Сэлэнгэ аймгийн Мандал сум дахь Сум дундын шүүхийн тамгын газар	539.8	488.8	460.4	445.3	473.5	508.7	551.0	551.0	551.0	0.0
Сүхбаатар аймаг дахь шүүхийн тамгын газар	768.5	859.9	909.4	972.2	1,014.5	1,079.1	1,065.4	1,065.4	1,065.4	0.0
Төв аймаг дахь шүүхийн тамгын газар	1,042.2	1,207.9	1,274.6	1,225.0	1,424.9	1,533.7	1,490.1	1,490.1	1,490.1	0.0
Дархан-Уул аймаг дахь анхан шатны шүүхийн тамгын газар	1,190.7	1,063.2	1,092.9	1,027.1	1,217.1	1,089.2	1,110.8	1,110.8	1,110.8	0.0
Орхон аймаг дахь шүүхийн тамгын газар	1,871.9	1,588.7	1,427.0	1,502.5	1,534.3	1,638.8	1,659.8	1,659.8	1,659.8	0.0
Говьсүмбэр аймаг дахь шүүхийн тамгын газар	646.5	797.7	839.7	856.5	920.3	936.5	963.5	963.5	963.5	0.0
Нийслэлийн давж заалдах шатны шүүхийн тамгын газар	0.0	2,482.9	2,575.3	2,586.2	2,659.1	2,939.8	2,958.6	2,938.1	2,938.1	0.0
Багануур дүүргийн шүүхийн тамгын газар	703.6	751.5	743.9	720.2	748.1	760.6	854.2	854.2	854.2	0.0
Дорноговь аймгийн Замын-Үүд сум дахь Сум дундын шүүхийн тамгын газар	404.1	446.1	549.3	489.2	544.0	610.1	629.8	629.8	629.8	0.0
Хэнтий аймгийн Бор-Өндөр сум дахь Сум дундын шүүхийн тамгын газар	427.9	443.8	396.2	392.8	372.0	419.4	428.4	428.4	428.4	0.0
Нийслэл дэх Захиргааны хэргийн анхан шатны шүүхийн тамгын газар	1,149.9	1,349.9	1,356.4	1,445.5	1,462.9	1,715.4	1,748.1	1,748.1	1,748.1	0.0
Шүүх - Төвлөрсөн төсөв	5,145.9	4,543.3	3,649.8	3,521.0	3,762.7	3,347.9	5,034.1	25,088.6	25,088.6	0.0
Ховд аймгийн Булган сум дахь сум дундын шүүхийн тамгын газар	427.1	377.0	406.0	422.5	463.0	512.0	509.0	509.0	509.0	0.0
Сэлэнгэ аймгийн Сайхан сум дахь Сум дундын шүүхийн тамгын газар	449.9	397.0	376.2	393.0	467.4	492.8	490.2	490.2	490.2	0.0
Өмнөговь аймгийн Ханбогд сум дахь Сум дундын шүүхийн тамгын газар	347.5	342.2	315.7	390.4	390.1	389.1	402.9	402.9	402.9	0.0
Багахангай, Налайх дүүргийн шүүхийн тамгын газар	882.8	867.5	735.2	742.8	799.1	911.7	879.1	879.1	879.1	0.0
Сүхбаатар, Чингэлтэй дүүргийн Иргэний хэргийн анхан шатны шүүхийн тамгын газар	2,538.9	2,822.0	2,978.4	3,505.1	2,563.6	2,545.7	2,455.3	2,455.3	2,455.3	0.0
Баянзүрх, Сүхбаатар, Чингэлтэй дүүргийн Эрүүгийн хэргийн анхан шатны шүүхийн тамгын газар	1,818.7	1,921.1	1,938.9	1,942.0	2,005.1	2,648.0	2,527.6	2,523.1	2,523.1	0.0
Дархан-Уул аймаг дахь давж заалдах шатны шүүхийн тамгын газар	804.6	696.7	619.0	651.1	657.8	831.5	862.4	862.4	862.4	0.0
Ховд аймаг дахь давж заалдах шатны шүүхийн тамгын газар	712.8	275.9	0.0	0.0	0.0	0.0	0.0	0.0	0.0	0.0
Баянгол, Хан-Уул, Сонгинохайрхан дүүргийн Эрүүгийн хэргийн анхан шатны шүүхийн тамгын газар	2,028.4	1,933.6	1,942.9	1,977.4	2,032.0	2,439.2	2,444.4	2,444.4	2,444.4	0.0
Баянгол, Хан-Уул дүүргийн Иргэний хэргийн анхан шатны шүүхийн тамгын газар	2,402.7	2,572.9	2,801.4	3,106.6	2,525.5	2,488.4	2,545.9	2,545.9	2,545.9	0.0
Ховд аймаг дахь шүүхийн тамгын газар	0.0	0.0	873.7	904.0	1,001.6	1,099.3	1,070.9	1,070.9	1,070.9	0.0
Баянзүрх дүүргийн иргэний хэргийн анхан шатны шүүхийн тамгын газар	0.0	0.0	0.0	0.0	1,026.2	1,558.6	1,587.0	1,587.0	1,587.0	0.0
Сонгинохайрхан дүүргийн иргэний хэргийн анхан шатны шүүхийн тамгын газар	0.0	0.0	0.0	0.0	783.3	1,214.7	1,253.2	1,253.2	1,253.2	0.0
УЛСЫН ЕРӨНХИЙ ПРОКУРОР	17,869.3	17,656.0	26,715.6	28,923.2	34,177.2	41,610.4	72,879.2	62,818.6	62,818.6	0.0
Прокурорын хөрөнгө оруулалт, их засвар	0.0	1,488.2	88.3	450.8	0.0	0.0	20,312.9	6,219.5	6,219.5	0.0
МУПЕгазар - Сэлэнгэ, Зүүнхараа	219.9	194.5	284.3	277.5	350.5	338.7	432.5	432.0	432.0	0.0
МУПЕгазар										

	/сая төгрөг/									
	2015	2016	2017	2018	2019	2020	2021	2022	2022	Зөрүү
	Гүйц	Гүйц	Гүйц	Гүйц	Гүйц	Гүйц	Тод	Бат	Тод төс	
	.1.	.2.	.3.	.4.	.5.	.6.	.7.	.8.	.9.	.9 - 8.
МУПЕГазар - Өмнөговь	241.9	209.3	365.3	356.6	364.1	453.3	601.8	601.0	601.0	0.0
МУПЕГазар - Сүхбаатар	285.2	273.0	427.9	388.8	398.0	479.7	589.9	589.4	589.4	0.0
МУПЕГазар - Сэлэнгэ	310.0	286.5	444.7	455.0	495.6	531.8	671.5	663.6	663.6	0.0
МУПЕГазар - Төв	418.5	462.2	718.6	739.6	718.2	760.1	960.3	959.9	959.9	0.0
МУПЕГазар - Увс	269.7	238.4	330.9	385.4	396.5	434.1	519.7	519.2	519.2	0.0
МУПЕГазар - Ховд	285.8	263.0	406.7	432.0	437.7	502.2	626.2	624.2	624.2	0.0
МУПЕГазар - Хөвсгөл	314.8	297.7	481.6	512.8	531.1	560.4	690.1	680.1	680.1	0.0
МУПЕГазар - Хэнтий	277.2	254.8	410.7	429.2	475.3	461.7	642.5	641.7	641.7	0.0
МУПЕГазар - Дархан-Уул	356.9	346.4	625.5	611.5	615.3	674.7	783.4	782.9	782.9	0.0
МУПЕГазар - Орхон	318.3	293.9	490.9	504.5	555.6	623.2	714.9	714.5	714.5	0.0
МУПЕГазар - Говьсүмбэр	196.2	191.1	301.8	309.0	351.9	406.4	588.2	587.6	587.6	0.0
МУПЕГазар - Тэвэрийн прокурор	471.2	408.2	700.7	726.4	773.5	794.2	1,041.3	1,040.5	1,040.5	0.0
МУПЕГазар - Дорноговь, Замын-Үүд	250.1	238.0	303.5	311.8	295.9	316.1	422.7	422.3	422.3	0.0
МУПЕГазар - ЭХНАрхив	154.4	159.2	177.3	194.9	226.7	346.7	446.6	446.1	446.1	0.0
МУПЕГазар - Архангай	279.9	295.2	393.5	412.6	414.3	477.5	605.0	604.2	604.2	0.0
МУЕП-ХЭГ	3,026.1	2,916.3	5,001.2	5,440.7	5,342.7	7,380.0	18,895.6	22,983.5	22,983.5	0.0
МУЕП-Сэлэнгэ	124.4	119.7	173.3	185.9	192.2	285.6	311.0	310.3	310.3	0.0
МУПЕГазар-Хэнтий Бор-Өндөр	157.2	132.8	195.3	203.4	202.8	266.4	304.5	304.1	304.1	0.0
МУПЕГазар-Ховд Булган	145.4	147.3	205.6	202.9	216.6	273.6	313.2	312.8	312.8	0.0
Өмнөговь Ханбогд сум дундын прокурор	150.3	171.2	226.0	236.0	259.1	276.3	347.9	347.4	347.4	0.0
МУПЕГазар - Улаанбаатар, 1-р дүүрэг	849.3	0.0	0.0	0.0	0.0	0.0	0.0	0.0	0.0	0.0
МУПЕГазар - Улаанбаатар, 2-р дүүрэг	923.5	0.0	0.0	0.0	0.0	0.0	0.0	0.0	0.0	0.0
ҮНДСЭНИЙ АЮУЛГИЙ БАЙДЛЫН ЗӨВЛӨЛИЙН НАРИЙН БИЧГИЙН ДАРГА	1,952.7	1,946.7	1,939.0	2,014.0	3,721.4	4,606.6	5,943.0	9,730.1	9,730.1	0.0
Үндэсний аюулгүй байдлын зөвлөл	1,421.2	1,254.7	1,293.4	1,354.8	2,965.0	3,897.0	4,652.4	8,143.9	8,143.9	0.0
Стратеги судалгааны хүрээлэн	531.6	692.0	645.6	659.2	756.4	709.6	1,290.5	1,586.2	1,586.2	0.0
МОНГОЛ УЛСЫН ЕРӨНХИЙ АУДИТОР	9,550.3	9,333.4	9,304.4	11,410.6	15,140.5	20,312.8	26,878.0	26,187.4	26,187.4	0.0
Монгол улсын Аудитын газар	3,434.6	3,401.3	3,139.4	5,464.3	7,547.6	8,889.9	9,201.9	9,836.9	9,836.9	0.0
Аймаг, нийслэлийн Аудитын газар	6,008.6	5,932.1	5,760.6	5,939.3	7,592.9	11,413.7	12,793.5	12,190.6	12,190.6	0.0
Монгол улсын аудитын газрын хөрөнгө оруулалт	0.0	0.0	0.0	0.0	0.0	0.0	1,497.3	1,526.1	1,526.1	0.0
Аудит төвлөрүүлэн захирагч	107.1	0.0	0.0	0.0	0.0	0.0	3,385.4	2,633.8	2,633.8	0.0
ТЕЗ - Үндэсний аудитын газрын чадавх бэхжүүлэх төсөл	0.0	0.0	404.4	6.9	0.0	9.1	0.0	0.0	0.0	0.0
ҮНДСЭНИЙ СТАТИСТИКИЙН ХОРООНЫ ДАРГА	6,340.2	2,667.1	7,786.7	8,571.8	9,966.1	13,621.3	10,382.2	17,842.2	17,842.2	0.0
Үндэсний Статистикийн хороо	3,115.0	1,455.9	4,496.0	6,163.1	7,358.4	10,492.7	7,143.1	12,370.8	12,370.8	0.0
Үндэсний Статистикийн хорооны орон нутгийн салбар	2,294.0	666.3	2,412.4	2,364.9	2,607.7	3,128.7	3,239.1	3,273.3	3,273.3	0.0
Хүн амын тооллогын товчоо	930.9	107.6	0.0	0.0	0.0	0.0	0.0	0.0	0.0	0.0
Үндэсний статистикийн хорооны хөрөнгө оруулалт, их засвар	0.0	0.0	0.0	0.0	0.0	0.0	0.0	2,198.2	2,198.2	0.0
Монголын Үндэсний статистикийг сайжруулах төсөл	0.3	0.0	0.0	0.0	0.0	0.0	0.0	0.0	0.0	0.0
Статистик - Багануур дүүргийн статистикийн хэлтэс	0.0	13.2	0.0	0.0	0.0	0.0	0.0	0.0	0.0	0.0
Статистик - Хан-Уул дүүргийн статистикийн хэлтэс	0.0	29.5	0.0	0.0	0.0	0.0	0.0	0.0	0.0	0.0
Статистик - Баянгол дүүргийн статистикийн хэлтэс	0.0	29.3	0.0	0.0	0.0	0.0	0.0	0.0	0.0	0.0
Статистик - Баянзүрх дүүргийн статистикийн хэлтэс	0.0	32.1	0.0	0.0	0.0	0.0	0.0	0.0	0.0	0.0
Статистик - Налайх дүүргийн статистикийн хэлтэс	0.0	14.2	0.0	0.0	0.0	0.0	0.0	0.0	0.0	0.0
Статистик - Сүхбаатар дүүргийн статистикийн хэлтэс	0.0	30.3	0.0	0.0	0.0	0.0	0.0	0.0	0.0	0.0
Статистик - Сонгинохайрхан дүүргийн статистикийн хэлтэс	0.0	30.3	0.0	0.0	0.0	0.0	0.0	0.0	0.0	0.0
Статистик - Чингэлтэй дүүргийн статистикийн хэлтэс	0.0	28.5	0.0	0.0	0.0	0.0	0.0	0.0	0.0	0.0
ҮСГ-ын чадавхийг бэхжүүлэх төсөл	0.0	230.0	0.0	0.0	0.0	0.0	0.0	0.0	0.0	0.0
ТЕЗ - Статистикийн байгууллагын чадавхийг бэхжүүлэх төсөл	0.0	0.0	878.3	43.9	0.0	0.0	0.0	0.0	0.0	0.0
САНХҮҮГИЙН ЗОХИЦУУЛАХ ХОРООНЫ ДАРГА	3,732.3	2,675.7	2,536.6	3,773.3	3,564.8	4,269.3	7,102.8	8,607.7	8,607.7	0.0
Санхүүгийн зохицуулах хороо	2,719.9	2,503.1	2,536.6	3,773.3	3,564.8	4,269.3	6,610.3	8,035.2	8,035.2	0.0
Санхүүгийн зохицуулах хорооны хөрөнгө оруулалт, их засвар	0.0	0.0	0.0	0.0	0.0	0.0	492.5	572.5	572.5	0.0
Ядуу иргэдэд чиглэсэн санхүүгийн үйлчилгээний хүртээмжийг нэмэгдүүлэх төсөл, JFPR-Э	1,012.4	172.6	0.0	0.0	0.0	0.0	0.0	0.0	0.0	0.0
ТӨРИЙН АЛБАНЫ ЗӨВЛӨЛИЙН ДАРГА	601.9	498.0	725.1	730.7	1,314.6	2,940.2	2,769.6	2,595.5	2,595.5	0.0
Төрийн албаны зөвлөл	601.9	498.0	725.1	730.7	1,314.6	2,940.2	2,769.6	2,595.5	2,595.5	0.0
ЦАГААТГАХ АЖЛЫГ УДИРДАН ЗОХИОН БАЙГУУЛАХ КОМИССЫН ДАРГА	475.1	463.4	549.7	595.3	5,551.1	54,357.9	5,386.0	15,348.2	15,348.2	0.0
Цагаатгах ажлыг удирдан зохион байгуулах улсын комисс	475.1	463.4	549.7	595.3	5,551.1	54,357.9	5,386.0	15,348.2	15,348.2	0.0
МОНГОЛ УЛСЫН ШАДАР САЙД	96,748.9	113,693.4	110,107.3	124,757.4	141,004.5	175,817.4	477,886.4	202,890.4	202,890.4	0.0
Оюуны өмчийн газар	435.8	307.8	0.0	0.0	0.0	0.0	0.0	0.0	0.0	0.0
ОБЕГ-Улсын нөөцийн бараа бүрдүүлэлт сэлгэлт шинэчлэлт	7,546.7	5,831.9	11,802.6	8,961.6	8,982.5	9,394.3	9,462.5	9,462.5	9,462.5	0.0
Стандартчилал, хэмжил зүйн газар	5,021.6	4,872.8	5,128.2	6,170.2	6,915.8	8,090.0	8,223.9	8,712.6	8,712.6	0.0
Аймаг, нийслэлийн мэргэжлийн хяналтын алба	18,331.2	18,017.0	19,115.6	20,566.5	22,106.3	28,957.1	28,836.5	25,687.7	25,687.7	0.0
Онцгой байдлын ерөнхий газрын хөрөнгө оруулалт, их засвар	4,504.3	4,606.5	6,365.7	2,559.0	1,613.5	3,852.2	12,775.4	12,765.4	12,765.4	0.0
Стандартчилал хэмжилзүйн газрын хөрөнгө оруулалт, их засвар	0.0	0.0	0.0	0.0	0.0	0.0	0.0	300.0	300.0	0.0
Мэргэжлийн хяналтын ерөнхий газар	2,992.8	2,771.0	2,965.3	2,813.9	3,113.6	4,364.1	6,279.0	5,663.9	5,663.9	0.0
"Алтанбулаг" чөлөөт бүс	0.0	553.2	529.1	562.5	586.0	650.7	690.2	0.0	0.0	0.0
Мэргэжлийн хяналтын ерөнхий газрын хөрөнгө оруулалт, их засвар	0.0	740.1	495.2	2,938.3	2,871.2	3,329.6	1,388.0	1,580.0	1,580.0	0.0
"Замын үлд" чөлөөт бүс	0.0	834.6	466.2	461.3	1,513.0	2,636.0	802.5	0.0	0.0	0.0
"Цагааннуур" чөлөөт бүс	0.0	273.8	249.8	301.0	297.6	320.3	346.7	0.0	0.0	0.0
Онцгой байдлын ерөнхий газар	8,026.0	12,460.1	9,402.7	19,502.6	23,676.1	27,022.1	41,461.2	51,058.2	51,058.2	0.0
Аймаг нийслэлийн онцгой байдлын газар, хэлтэс	33,190.6	25,998.2	30,121.2	34,319.6	43,727.0	54,351.8	55,863.4	55,723.9	55,723.9	0.0
Үндэсний аврах бригад	2,961.5	2,883.7	2,826.6	3,793.7	5,478.6	6,146.9	4,039.2	4,039.2	4,039.2	0.0
Шударга өрсөлдөөн, хэрэглэгчийн төлөө газар	792.0	673.2	777.5	921.0	896.8	1,008.1	1,014.9	874.2	874.2	0.0
Гамшиг судлалын хүрээлэн	352.7	355.0	674.0	840.4	727.8	814.2	544.2	536.9	536.9	0.0
УНС-УБ-Объект-3 улсын нөөцийн 185-р анги	493.6	506.1	487.6	479.7	570.3	767.0	1,027.9	1,027.9	1,027.9	0.0
УНС-УБ-Хүнсний нөөцийн 179-р анги	222.6	290.0	279.7	273.2	316.6	377.9	411.2	411.2	411.2	0.0
УНС-УБ-Шатахууны нөөцийн 112-р анги	183.9	181.2	198.6	191.8	250.8	276.1	250.8	250.8	250.8	0.0
УНС-Архангай	51.0	44.3	14.5	0.0	0.0	0.0	0.0	0.0	0.0	0.0
УНС-Баян-өлгий	189.7	185.8	63.3	0.0	0.0	0.0	0.0	0.0	0.0	0.0
УНС-Баянхонгор	114.3	128.7	39.7	0.0	0.0	0.0	0.0	0.0	0.0	0.0
УНС-Булган аймаг	79.4	76.3	26.6	0.0	0.0	0.0	0.0	0.0	0.0	0.0
УНС-Булган Ингэттолгой	55.1	53.7	18.3	0.0	0.0	0.0	0.0	0.0	0.0	0.0
УНС-Булган-Хутаг-өндөр	49.8	52.8	18.7	0.0	0.0	0.0	0.0	0.0	0.0	0.0
УНС-Говь-Алтай	88.0	84.9	28.9	0.0	0.0	0.0	0.0	0.0	0.0	0.0
УНС-Дорноговь	84.3	79.9	26.9	0.0	0.0	0.0	0.0	0.0	0.0	0.0
УНС-Дорнод	184.2	182.1	62.2	0.0	0.0	0.0				

ТӨСВИЙН ЕРӨНХИЙЛӨН ЗАХИРАГЧ НАРЫН 2022 ОНЫ ТӨСВИЙН ЗАРЦУУЛАЛТ

Хавсралт №13

	/сая төгрөг/										
	2015	2016	2017	2018	2019	2020	2021	2022	2022	Зөрүү	
	Гүйц	Гүйц	Гүйц	Гүйц	Гүйц	Гүйц	Тод	Бат	Тод төс		
.1.	.2.	.3.	.4.	.5.	.6.	.7.	.8.	.9.	.9-8.		
УНС-Хэнтэй	104.3	95.0	34.3	0.0	0.0	0.0	0.0	0.0	0.0	0.0	0.0
УНС-Дархан-Уул	476.3	444.9	151.0	0.0	0.0	0.0	0.0	0.0	0.0	0.0	0.0
УНС-Орхон	86.4	87.1	30.4	0.0	0.0	0.0	0.0	0.0	0.0	0.0	0.0
УНС-Говь-Сүмбэр	83.5	81.3	27.7	0.0	0.0	0.0	0.0	0.0	0.0	0.0	0.0
ХМХА-МХЕГ газрын хүнсний аюулгүй байдлын үндэсний лавлагаа лаборатори	1,784.3	1,612.4	1,791.0	2,122.7	2,099.6	2,759.9	2,672.3	2,364.4	2,364.4	0.0	0.0
ХМХА-Сэлэнгэ Сүхбаатар Боомт	666.0	693.6	776.6	770.4	893.0	1,291.2	1,353.0	0.0	0.0	0.0	0.0
ХМХА-Буюнт-Ухаа	610.5	620.7	717.6	1,141.2	1,383.8	1,923.6	2,055.2	0.0	0.0	0.0	0.0
ХМХА-Дорноговь Замын Үүд Боомт	997.6	948.1	1,122.3	1,230.6	1,188.7	1,834.5	1,851.2	0.0	0.0	0.0	0.0
Онцгой байдлын ерөнхий газар Хангалт үйлчилгээний анги	1,454.6	1,512.8	1,252.9	549.5	0.0	0.0	0.0	0.0	0.0	0.0	0.0
Улаанбаатар төлөөлөгчийн газар УТҮГ Тянжинь	446.8	0.0	0.0	0.0	0.0	0.0	0.0	0.0	0.0	0.0	0.0
УНС-Дорноговь Айраг Шатахууны Нөөцийн Салбар	193.6	244.9	83.3	0.0	0.0	0.0	0.0	0.0	0.0	0.0	0.0
ОБЕГ - "Аврагч" биеийн тамир, техник спортын хороо 120-р анги	179.4	189.0	219.6	250.4	512.7	651.2	851.8	851.8	851.8	0.0	0.0
УНС-Төв-Зуунмод	65.3	60.8	20.8	0.0	0.0	0.0	0.0	0.0	0.0	0.0	0.0
Худалдан авах ажиллагааны агентлаг	795.5	417.4	0.0	0.0	0.0	0.0	0.0	0.0	0.0	0.0	0.0
ОБЕГ-Сургалтын төв	477.3	0.0	0.0	0.0	0.0	0.0	0.0	0.0	0.0	0.0	0.0
Шударга өрсөлдөөн, хэрэглэгчийн төлөө газрын хөрөнгө оруулалт, их засвар	0.0	0.0	0.0	0.0	0.0	0.0	100.0	0.0	0.0	0.0	0.0
Орон нутгийн түвшинд гамшигын эрсдлийг бууруулах менежмент, зохицуулалтын чадавч	982.8	507.0	0.0	0.0	0.0	0.0	0.0	0.0	0.0	0.0	0.0
Онцгой байдлын албаны аврах, гал унтраах автомашин худалдан авах төсөл /Австри/	0.0	8,650.1	0.0	0.0	0.0	0.0	0.0	0.0	0.0	0.0	0.0
ОБЕГ - Багануур дүүргийн Онцгой байдлын хэлтэс	0.0	726.3	698.5	729.9	845.1	1,097.2	953.5	953.5	953.5	0.0	0.0
ОБЕГ - Багахангай дүүргийн Онцгой байдлын хэлтэс	0.0	443.8	452.4	493.2	662.9	782.0	794.0	794.0	794.0	0.0	0.0
ОБЕГ - Баянгол дүүргийн Онцгой байдлын хэлтэс	0.0	638.2	647.7	669.4	780.4	925.8	890.7	890.7	890.7	0.0	0.0
ОБЕГ - Баянзүрх дүүргийн Онцгой байдлын хэлтэс	0.0	1,169.4	1,190.4	1,238.8	1,427.4	1,678.2	1,750.0	1,750.0	1,750.0	0.0	0.0
ОБЕГ - Налайх дүүргийн Онцгой байдлын хэлтэс	0.0	665.4	657.3	716.5	905.9	1,185.9	1,197.6	1,197.6	1,197.6	0.0	0.0
ОБЕГ - Сүхбаатар дүүргийн Онцгой байдлын хэлтэс	0.0	722.9	745.6	838.5	1,317.0	1,624.9	1,901.9	1,901.9	1,901.9	0.0	0.0
ОБЕГ - Сонгинохайрхан дүүргийн Онцгой байдлын хэлтэс	0.0	1,629.0	1,668.6	1,628.9	2,021.6	2,438.9	2,571.9	2,571.9	2,571.9	0.0	0.0
ОБЕГ - Чингэлтэй дүүргийн Онцгой байдлын хэлтэс	0.0	1,279.2	1,292.3	1,245.2	1,586.9	1,847.2	1,834.5	1,834.5	1,834.5	0.0	0.0
ОБЕГ - Хан-Уул дүүргийн Онцгой байдлын хэлтэс	0.0	1,503.5	1,484.5	1,513.0	1,735.8	2,057.7	2,245.1	2,245.1	2,245.1	0.0	0.0
ОБЕГ - Уул уурхайн аврах 09-р анги	0.0	744.7	759.4	406.2	0.0	0.0	1,177.9	1,177.9	1,177.9	0.0	0.0
"Алтанбулаг" чөлөөт бүсийн ХО, ИЗ	0.0	3,627.8	124.8	0.0	0.0	0.0	0.0	0.0	0.0	0.0	0.0
Ургамал, малын эрүүл ахуй, хүнсний аюулгүй байдлыг хангах арга хэрэгслийг шинэчлэн	0.0	0.0	478.5	1,070.1	0.0	0.0	0.0	0.0	0.0	0.0	0.0
Зудын болон ой сав, тал газарт гарах гамшигийг даван туулах чадавхийг бэхжүүлэх төсөл	0.0	0.0	1,049.8	2,486.8	0.0	0.0	0.0	0.0	0.0	0.0	0.0
"Замын-Үүд" чөлөөт бүс ХО-ИЗ	0.0	0.0	0.0	0.0	0.0	0.0	7,751.7	0.0	0.0	0.0	0.0
Худалдан авах ажиллагааны газар /ЕС/	0.0	0.0	0.0	0.0	0.0	1,341.6	1,009.2	996.8	996.8	0.0	0.0
Төрийн худалдан авах ажиллагааны газар ХО-ИЗ	0.0	0.0	0.0	0.0	0.0	0.0	266,268.7	0.0	0.0	0.0	0.0
Үндэсний итгэмжлэлийн төв	0.0	0.0	0.0	0.0	0.0	19.2	300.7	327.8	327.8	0.0	0.0
ОБЕГ - Агаараас эрэн хайх, аврах 111-р анги	0.0	0.0	0.0	0.0	0.0	0.0	682.3	682.3	682.3	0.0	0.0
ОБЕГ - Давтан сургалт, сургалт сэргээн заслын төв 113-р	0.0	0.0	0.0	0.0	0.0	0.0	1,740.5	1,740.5	1,740.5	0.0	0.0
ОБЕГ - Онцгой тусгай хувцас хэрэгслийн туршилт үйлдвэрлэлийн төв 121-р	0.0	0.0	0.0	0.0	0.0	0.0	122.1	122.1	122.1	0.0	0.0
ОБЕГ - Ар талын 115-р анги	0.0	0.0	0.0	0.0	0.0	0.0	2,210.4	2,210.4	2,210.4	0.0	0.0
ОБЕГ - Эрэлч хоёон сургалтын төв	0.0	0.0	0.0	0.0	0.0	0.0	182.7	182.7	182.7	0.0	0.0
СОНГУУЛИЙН ЕРӨНХИЙ ХОРООНЫ ДАРГА	808.2	28,594.6	15,344.7	1,079.4	4,956.1	37,270.5	28,122.3	9,044.9	8,287.3	-757.6	
Сонгуулийн ерөнхий хороо	534.3	28,333.2	15,092.0	805.4	4,690.0	36,925.4	27,766.6	8,466.5	7,708.9	-757.6	
Мэдээллийн технологийн төв	273.9	261.4	252.6	274.0	266.1	345.1	355.7	578.4	578.4	0.0	0.0
ХҮНИЙ ЭРХИЙН ҮНДЭСНИЙ КОМИССЫН ДАРГА	788.0	731.6	762.9	1,134.9	1,081.4	1,503.0	1,431.8	3,266.2	3,266.2	0.0	
Хүний эрхийн үндэсний комисс	788.0	731.6	762.9	1,134.9	1,081.4	1,503.0	1,431.8	2,935.5	2,935.5	0.0	0.0
Хүний эрхийн үндэсний комиссын хөрөнгө оруулалт, их засвар	0.0	0.0	0.0	0.0	0.0	0.0	0.0	330.7	330.7	0.0	0.0
АВЛИГАТАЙ ТЭМЦЭХ ГАЗАР	9,002.6	8,770.7	10,350.6	14,444.4	16,905.0	24,554.5	29,794.8	34,024.7	34,024.7	0.0	
Авлигатай тэмцэх газрын хөрөнгө оруулалт, их засвар	0.0	0.0	851.4	0.0	0.0	1,150.0	1,293.0	1,293.0	1,293.0	0.0	0.0
Авлигатай тэмцэх газар	9,002.6	8,675.1	9,395.5	14,444.4	16,905.0	24,554.5	28,644.8	32,731.7	32,731.7	0.0	0.0
Авлигаас урьдчилан сэргийлэх ажиллагаа, хяналт шалгалтыг бэхжүүлэх төсөл	0.0	95.6	103.7	0.0	0.0	0.0	0.0	0.0	0.0	0.0	0.0
БАЙГАЛЬ ОРЧИН, АЯЛАЛ ЖУУЛЧЛАЛЫН САЙД	54,304.6	49,077.4	65,689.9	82,241.5	134,661.7	132,500.0	153,847.7	159,666.1	152,987.7	-6,678.5	
Цэвэр хөгжлийн механизмын үндэсний төвчөө	29.5	0.0	0.0	0.0	0.0	0.0	0.0	0.0	0.0	0.0	0.0
Ойн анги УТ, БОЯ, 2017 хүртэл	4,039.9	2,828.0	0.0	0.0	0.0	0.0	0.0	0.0	0.0	0.0	0.0
Ус, цаг уур, орчны шинжилгээний төв	16,605.8	15,781.2	16,325.5	16,200.7	18,539.2	24,622.0	23,422.3	23,494.8	23,494.8	0.0	0.0
Ус, цаг уурын хүрээлэн	143.0	0.0	0.0	0.0	0.0	0.0	0.0	0.0	0.0	0.0	0.0
Байгаль орчны мэдээлэл, тооцооллын төв	67.7	0.0	0.0	0.0	0.0	0.0	0.0	0.0	0.0	0.0	0.0
Байгаль орчны шинжилгээний төв лаборатори	452.8	454.7	475.6	525.5	530.7	636.3	616.5	584.6	584.6	0.0	0.0
Богдан уулын ДЦГ-ын хамгаалалтын захиргаа	377.8	366.4	386.5	379.6	404.5	560.2	594.4	643.1	643.1	0.0	0.0
Отгонтэнгэрийн ДЦГ-ын хамгаалалтын захиргаа	174.5	203.3	216.0	210.6	247.9	359.1	347.7	357.8	357.8	0.0	0.0
Хан Хэнтийн УТХГ-ын хамгаалалтын захиргаа	598.0	602.8	571.6	576.8	624.1	783.1	834.0	874.4	874.4	0.0	0.0
Говь-Гурван сайханы БЦГ-ын хамгаалалтын захиргаа	299.1	294.3	316.9	290.8	334.2	463.8	528.8	508.7	508.7	0.0	0.0
Говийн Их ДЦГ-ын "А" хэсгийн хамгаалалтын захиргаа	254.0	255.6	253.9	250.2	294.0	389.5	409.2	415.7	415.7	0.0	0.0
Увс нуурын ай савын УТХГ-ын хамгаалалтын захиргаа	231.3	239.9	227.2	254.9	300.8	366.9	352.7	394.8	394.8	0.0	0.0
Дорнодын ДЦГ-ын хамгаалалтын захиргаа	273.5	253.5	236.5	244.7	270.9	365.9	378.0	362.5	362.5	0.0	0.0
Хөвсгөлийн УТХГ-ын хамгаалалтын захиргаа	332.1	329.0	321.3	323.7	362.0	517.7	547.6	590.6	590.6	0.0	0.0
Хангайн нурууны БЦГ-ын хамгаалалтын захиргаа	198.8	206.3	197.9	207.3	250.5	311.0	420.3	353.5	353.5	0.0	0.0
Монгол Алтайн нурууны УТХГ-ын хамгаалалтын захиргаа	227.5	218.9	264.8	212.6	249.4	379.9	418.6	348.2	348.2	0.0	0.0
Хар - Ус нуурын УТХГ-ын хамгаалалтын захиргаа	238.4	244.2	232.4	240.1	284.3	372.3	441.5	413.9	413.9	0.0	0.0
Цаг уур, орчны шинжилгээний газар	2,042.6	2,436.8	3,277.9	3,618.8	3,556.5	4,972.9	4,678.0	4,689.8	4,689.8	0.0	0.0
Байгаль орчин, уур амьсгалын сан	1,780.3	1,882.7	1,893.7	1,557.4	1,756.2	1,121.5	1,016.0	763.2	763.2	0.0	0.0
Тужийн нарсны БЦГ-ын хамгаалалтын захиргаа	125.1	119.2	125.6	129.4	144.4	197.5	227.4	197.5	197.5	0.0	0.0
Мянган угалзатан нурууны БЦГ-ын хамгаалалтын захиргаа	129.3	122.3	127.0	131.9	144.1	202.5	240.3	250.6	250.6	0.0	0.0
Хөх сэрхийн нурууны ДЦГ-ын хамгаалалтын захиргаа	116.3	117.4	122.4	121.8	133.8	200.9	213.4	218.6	218.6	0.0	0.0
Хөнгөн-Тарны БЦГ-ын хамгаалалтын захиргаа	130.6	124.8	139.3	141.0	177.1	250.2	254.7	294.2	294.2	0.0	0.0
Дарьгааны БЦГ-ын хамгаалалтын захиргаа	96.3	105.7	116.8	117.6	128.4	227.3	267.6	260.5	260.5	0.0	0.0
Цөлжилтийн Үндэсний хороо	16.7	0.0	0.0	0.0	0.0	0.0	0.0	0.0	0.0	0.0	0.0
Улаан тайгын УТХГ-ын хамгаалалтын захиргаа	345.5	338.6	350.5	337.3	415.7	505.1	536.0	583.7	583.7	0.0	0.0
Мөнххайрханы БЦГ-ын хамгаалалтын захиргаа	176.7	174.0	174.8	176.6	197.1	302.8	371.3	392.1	392.1	0.0	0.0
Тарвагтайн нурууны БЦГ-ын хамгаалалтын захиргаа	159.8										

ТӨСВИЙН ЕРӨНХИЙЛӨН ЗАХИРАГЧ НАРЫН 2022 ОНЫ ТӨСВИЙН ЗАРЦУУЛАЛТ

Хавсралт №13

	/сая төгрөг/									
	2015	2016	2017	2018	2019	2020	2021	2022	2022	Зөрүү
	Гүйц	Гүйц	Гүйц	Гүйц	Гүйц	Гүйц	Тод	Бат	Тод төс	
	. 1.	. 2.	. 3.	. 4.	. 5.	. 6.	. 7.	. 8.	. 9.	. 9 - 8.
Хяргас нуур-Завхан голын сав газрын захиргаа	123.4	138.1	133.9	135.8	148.0	167.3	163.1	158.8	158.8	0.0
Сэлэнгийн голын сав газрын захиргаа	104.3	104.4	110.7	111.4	148.9	167.2	151.2	148.2	148.2	0.0
Увс нуур-Тэсийн голын сав газрын захиргаа	99.2	97.6	95.2	102.9	113.4	142.2	137.3	125.3	125.3	0.0
Хар нуур-Ховд голын сав газрын захиргаа	93.7	104.4	106.9	107.2	119.6	156.5	148.0	140.7	140.7	0.0
Хэрлэн голын сав газрын захиргаа	94.4	91.0	92.9	96.5	108.5	157.2	129.1	122.9	122.9	0.0
Ерөө голын сав газрын захиргаа	15.0	0.0	0.0	0.0	0.0	0.0	0.0	0.0	0.0	0.0
Бөөнцагаан нуур-Байдраг голын сав газрын захиргаа	74.8	17.9	0.0	0.0	0.0	0.0	0.0	0.0	0.0	0.0
Хараа голын сав газрын захиргаа	13.0	0.0	0.0	0.0	0.0	0.0	0.0	0.0	0.0	0.0
Буйр нуур-Халх голын сав газрын захиргаа	81.3	20.4	0.0	0.0	0.0	0.0	0.0	0.0	0.0	0.0
Онги голын сав газрын захиргаа	11.1	0.0	0.0	0.0	0.0	0.0	0.0	0.0	0.0	0.0
Онон голын сав газрын захиргаа	77.2	19.8	0.0	0.0	0.0	0.0	0.0	0.0	0.0	0.0
Улз голын сав газрын захиргаа	72.5	18.4	0.0	0.0	0.0	0.0	0.0	0.0	0.0	0.0
Шишхэд голын сав газрын захиргаа	61.1	16.4	0.0	0.0	0.0	0.0	0.0	0.0	0.0	0.0
Дэлгэрмөрөн голын сав газрын захиргаа	68.1	19.3	0.0	0.0	0.0	0.0	0.0	0.0	0.0	0.0
Хануй голын сав газрын захиргаа	59.9	62.9	64.9	64.0	73.7	102.5	92.9	90.0	90.0	0.0
Мөнэнгийн талын сав газрын захиргаа	51.2	17.1	0.0	0.0	0.0	0.0	0.0	0.0	0.0	0.0
Орог нуур-Түй голын сав газрын захиргаа	61.0	17.9	0.0	0.0	0.0	0.0	0.0	0.0	0.0	0.0
Хүйсийн говь-Цэцэг нуур сав газрын захиргаа	50.3	89.7	63.7	69.1	81.7	111.5	110.5	104.1	104.1	0.0
Уенч-Бодонч голын сав газрын захиргаа	47.8	79.2	0.0	0.0	0.0	0.0	0.0	0.0	0.0	0.0
Булган голын сав газрын захиргаа	61.2	15.5	0.0	0.0	0.0	0.0	0.0	0.0	0.0	0.0
Таац голын сав газрын захиргаа	9.0	0.0	0.0	0.0	0.0	0.0	0.0	0.0	0.0	0.0
Идэр голын сав газрын захиргаа	61.0	77.0	73.3	86.4	101.2	137.8	127.8	123.2	123.2	0.0
Чулуут голын газрын захиргаа	9.4	0.0	0.0	0.0	0.0	0.0	0.0	0.0	0.0	0.0
Горхи-Тэрэлийн БЦГ-ын хамгаалалтын захиргаа	195.4	182.0	216.8	243.5	254.2	380.1	389.3	380.8	380.8	0.0
ТЕЗ - Байгалийн нөөцийн менежмент буйр хамгаалалттай газар нутгийн сүлжээ төсөл, I	552.2	674.2	367.4	0.0	0.0	0.0	0.0	0.0	0.0	0.0
ТЕЗ - Монгол орны тусгай хамгаалалттай газар нутгийн сүлжээг бэхжүүлэх төсөл, МОН/I	774.4	0.0	0.0	0.0	0.0	0.0	0.0	0.0	0.0	0.0
ТЕЗ - Экоосистемд түшиглэсэн дасан зохицох арга хэмжээг голуудын сав газарт хэрэгжүү	2,326.4	1,630.4	1,404.2	35.7	0.0	0.0	0.0	0.0	0.0	0.0
ТЕЗ - Биологийн олон янз байдлыг хамгаалах, уур амьсгалын өөрчлөлтөнд дасан зохиц	598.5	2,346.3	4,087.5	5,678.9	0.0	0.0	0.0	0.0	0.0	0.0
ТЕЗ - НҮБ-ын Уур амьсгалын өөрчлөлтийн суурь конвенцийн 3 дугаар тайлан илтгэл бол	148.1	253.8	463.7	66.1	0.0	0.0	0.0	0.0	0.0	0.0
ТЕЗ - НҮБ-ын Уур амьсгалын өөрчлөлтийн суурь конвенцийн Үндэсний хоёр жил тутмын	17.4	294.9	315.5	85.1	0.0	0.0	0.0	0.0	0.0	0.0
Ус цаг уур, орчны судалгаа, мэдээллийн хүрээлэн	1,355.8	1,412.2	1,151.6	1,175.6	1,280.6	1,761.2	1,571.9	1,574.2	1,574.2	0.0
Хараа-Ерөө голын сав газрын захиргаа	106.2	126.5	125.6	130.0	133.8	141.4	189.8	155.4	155.4	0.0
Онги-Таац голын сав газрын захиргаа	79.3	101.9	107.1	116.2	148.8	136.6	141.5	143.9	143.9	0.0
Орхон-Чулуут голын сав газрын захиргаа	106.0	122.8	122.6	152.8	157.1	230.9	233.8	207.6	207.6	0.0
Умард говийн гүвээт-Халхын дундад талын сав газрын захиргаа	0.0	0.0	53.3	132.8	166.5	132.3	252.2	161.3	161.3	0.0
Галба-Өөш-Долоодын говийн сав газрын захиргаа	0.0	0.0	66.3	144.3	160.8	159.4	288.9	168.2	168.2	0.0
Алтайн өвөр говийн сав газрын захиргаа	0.0	0.0	100.4	173.5	178.7	136.2	266.2	176.9	176.9	0.0
ТЕЗ - Хөвсгөл нуурыг хамгаалах төсөл /АХБ/	0.0	793.9	0.0	0.0	0.0	0.0	0.0	0.0	0.0	0.0
Онон-Улз голын сав газрын захиргаа	0.0	130.9	143.6	147.5	154.3	180.2	183.2	177.1	177.1	0.0
Бөөнцагаан нуур-Орог нуур сав газрын захиргаа	0.0	95.3	135.5	134.0	122.4	149.6	170.4	163.6	163.6	0.0
Буйр нуур-Мөнэнгийн талын сав газрын захиргаа	0.0	95.3	127.6	139.6	160.3	181.9	179.2	174.5	174.5	0.0
Дэлгэрмөрөн-Шишхэд голын сав газрын захиргаа	0.0	90.2	122.0	122.2	132.5	158.1	181.0	153.7	153.7	0.0
Уенч-Бодонч-Булган голын сав газрын захиргаа	0.0	17.0	114.4	110.8	121.5	134.1	150.6	204.9	204.9	0.0
ТЕЗ - Монгол орны баруун бүсэд газрын доройтол, хөгжлийн сөрөг нөлөөллийг бууруула	0.0	0.0	1,339.7	796.4	0.0	0.0	0.0	0.0	0.0	0.0
ТЕЗ - Монгол орны UN-REDD Үндэсний Хөтөлбөр	0.0	0.0	3,803.8	2,263.4	0.0	0.0	0.0	0.0	0.0	0.0
ТЕЗ - Хөвсгөл нуурын цогцолбор газрын орчны бүсийн иргэдийн амьжиргааг дэмжих, тор	0.0	0.0	1,618.8	2,098.8	0.0	0.0	0.0	0.0	0.0	0.0
ТЕЗ - Гэр хорооллын ариун цэврийн байгууламжийг боловсронгуй болгох замаар хөрсн	0.0	0.0	390.7	1,200.9	0.0	0.0	0.0	0.0	0.0	0.0
Байгаль орчны нөхөн сэргээлтийн сургалтын төв	0.0	0.0	0.0	0.0	0.0	0.0	575.1	558.1	558.1	0.0
Ойн газар	0.0	0.0	0.0	0.0	0.0	0.0	0.0	0.0	-830.7	-830.7
Усны газар	0.0	0.0	0.0	0.0	0.0	311.4	1,078.9	2,994.9	2,994.9	0.0
Хууль зүй, дотоод хэргийн сайд	380,692.7	404,553.8	460,784.4	463,522.6	536,478.0	621,116.0	604,610.4	687,224.5	684,338.8	-2,885.7
ШШГГЕ - ТГГ-ЭША-5803241	0.0	799.9	0.0	1,817.0	0.0	0.0	0.0	0.0	0.0	0.0
Архивын ерөнхий газар	8,143.1	7,234.7	3,190.9	3,345.7	3,428.6	4,039.3	3,761.2	3,627.3	3,627.3	0.0
Хил хамгаалах ерөнхий газар	100,633.1	108,643.4	118,846.6	117,142.7	137,090.7	169,118.9	157,984.5	173,643.9	173,643.9	0.0
Цагдаагийн ерөнхий газар	56,319.2	0.0	0.0	0.0	0.0	0.0	0.0	0.0	0.0	0.0
ЦЕГ - Тээврийн цагдаагийн алба	0.0	0.0	5,530.0	5,537.3	8,164.9	10,228.3	8,019.0	8,018.9	8,018.9	0.0
ЦЕГ - Аймаг, нийслэлийн цагдаагийн газар, хэлтэс	80,257.3	53,389.3	51,621.9	55,084.7	58,151.2	67,436.5	71,954.9	71,951.6	71,951.6	0.0
ШШГГЕ - Шүүхийн шийдвэр гүйцэтгэх ерөнхий газар	52,573.1	9,443.0	10,718.9	9,739.5	11,877.7	12,163.3	-5,113.2	2,654.2	2,654.2	0.0
Хууль зүй, дотоод хэргийн яам /шинэ 2016-08/	2,366.2	3,843.8	5,109.2	8,520.9	14,441.3	8,660.6	5,288.0	14,412.2	14,412.2	0.0
Төрийн тусгай албан хаагчдын нэгдсэн эмнэлэг	0.0	0.0	6,939.7	10,452.2	10,496.7	13,437.9	16,124.7	0.0	0.0	0.0
ШШГГЕ - 401-р хаалттай хорих анги Нэгдсэн эмнэлэг	2,178.7	2,017.1	2,048.5	1,895.2	2,073.6	2,408.8	2,273.5	2,264.8	2,264.8	0.0
Хил хамгаалах ерөнхий газрын хөрөнгө оруулалт, их засвар	0.0	0.0	8,969.3	7,281.7	8,488.7	0.0	3,400.0	26,839.2	24,523.7	-2,315.5
ЦЕГ-ын хөрөнгө оруулалт, их засвар	0.0	0.0	5,479.9	19,755.8	23,216.3	7,515.1	8,399.3	11,170.3	11,170.3	0.0
ШШГГЕ-аар хөрөнгө оруулалт, их засвар	0.0	0.0	12,157.1	1,251.6	0.0	0.0	416.7	2,502.5	2,502.5	0.0
ХЗДХЯамны хөрөнгө оруулалт их засвар	0.0	0.0	0.0	0.0	0.0	0.0	6,500.0	0.0	0.0	0.0
ГИХГ-Гадаадын иргэн, харьяатны газар	3,120.8	3,315.4	2,632.9	3,556.6	3,079.6	3,255.1	3,452.5	5,362.4	5,362.4	0.0
Хууль зүйн үндэсний хүрээлэн	493.3	561.7	622.4	702.9	743.3	835.8	1,309.5	1,441.8	1,441.8	0.0
ЦЕГ - "Хүч" спорт хороо	0.0	347.7	342.1	346.5	419.2	456.5	458.5	458.4	458.4	0.0
ЦЕГ - Цагдаа дотоодын цэргийн гэрээт хамгаалалт	0.0	2,191.8	2,423.2	2,516.8	1,050.0	494.4	495.0	480.0	480.0	0.0
ЦЕГ - Техник засварын төв	0.0	8,950.5	9,626.9	10,964.3	11,990.6	15,491.4	15,500.0	15,500.0	15,500.0	0.0
ЦЕГ - Мөрдөн байцаах алба	0.0	1,276.5	2,210.8	1,582.6	1,845.8	1,974.6	2,217.1	2,217.0	2,217.0	0.0
ЦЕГ - Эрүүгийн цагдаагийн алба	0.0	1,487.6	2,628.9	2,741.3	3,067.8	3,814.2	4,582.6	4,582.5	4,582.5	0.0
ЦЕГ - Цагдаагийн автобааз	0.0	3,696.6	4,089.4	4,237.1	4,836.7	5,595.6	5,758.5	5,758.4	5,758.4	0.0
ЦЕГ - Дотоодын цэргийн 05-р анги	0.0	3,201.9	3,368.0	3,371.6	3,831.2	4,495.8	5,308.1	5,307.9	5,307.9	0.0
ЦЕГ - Мэдээлэл дүн шинжилгээ, шуурхай удирдлагын алба	0.0	497.9	655.3	885.5	1,510.5	1,680.4	1,814.7	1,812.3	1,812.3	0.0
ЦЕГ - Дотоодын цэргийн 805-р анги	0.0	4,621.5	4,922.3	4,915.2	5,661.0	6,699.7	7,290.1	7,289.9	7,289.9	0.0
ЦЕГ - Төмөр замын цагдаагийн газар	0.0	2,486.6	2,607.3	2,602.9	2,824.9	3,317.0	4,815.3	4,815.2	4,815.2	0.0
Мэдээлэл шуурхай удирдлагын төв	2,560.2	2,635.2	2,949.4	3,112.8	3,568.8	3,476.2	3,695.1	3,729.3	3,729.3	0.0
ЦЕГ - Захиргааны удирдлагын газар	0.0	3,447.4	4,046.5	3,978.5	4,036.8	4,945.0	6,074.5	6,074.4	6,074.4	0.0
ШШГГЕ - Ховд аймаг дахь ШШГГ 457-р нээлттэй, хаалттай хорих анги	0.0	859.2	919.3	974.7	1,077.4	1,146.9	1,103.7	1,096.3	1,096.3	0.0
ШШГГЕ - 421-р нээлттэй хорих анги	0.0	1,056.3	1,221.9	1,206.3	1,392.8	1,404.0	1,309.4	1,286.5	1,286.5	0.0
ШШГГЕ - 427-р хаалттай хорих анги	0.0	1,451.8	1,493.4	1,547.7	1,794.9	1,827.6	1,754.9	1,723.1	1,723.1	0.0
ШШГГЕ - 407-р нээлттэй, хаалттай хорих анги	0.0	1,346.7	1,498.4	1,772.6	1,625.4	1,635.7	1,594.4	1,577.3	1,577.3	0.0
ШШГГЕ - Сургалт хүмүүжлийн тусгай байгууллага	0.0	453.1	467.1	538.5	603.7	612.4	574.4	572.5	572.5	0.0
Ш										

ТӨСВИЙН ЕРӨНХИЙЛӨН ЗАХИРАГЧ НАРЫН 2022 ОНЫ ТӨСВИЙН ЗАРЦУУЛАЛТ

Хавсралт №13

	/сая төгрөг/									
	2015	2016	2017	2018	2019	2020	2021	2022	2022	Зөрүү
	Гүйц	Гүйц	Гүйц	Гүйц	Гүйц	Гүйц	Тод	Бат	Тод төс	
.1.	.2.	.3.	.4.	.5.	.6.	.7.	.8.	.9.	.9 - 8.	
ШШГЕГ - 439-р хаалттай хорих анги	0.0	1,660.1	1,857.6	1,851.2	2,133.9	2,181.7	2,008.0	1,991.1	1,991.1	0.0
ШШГЕГ - Говь-Алтай аймаг дахь шүүхийн шийдвэр гүйцэтгэх газар	0.0	386.4	426.1	477.1	486.0	513.1	511.9	510.1	510.1	0.0
ШШГЕГ - Сүлд спорт хороо	0.0	0.0	244.8	206.2	200.9	441.4	455.3	455.1	455.1	0.0
ШШГЕГ - Дархан-Уул аймаг дахь шүүхийн шийдвэр гүйцэтгэх газар 445-р нээлттэй хорих	0.0	1,281.6	1,241.8	1,428.0	1,465.9	1,563.3	1,467.3	1,447.0	1,447.0	0.0
ШШГЕГ - Дундговь аймаг дахь шүүхийн шийдвэр гүйцэтгэх газар	0.0	453.5	465.5	547.8	563.6	562.6	566.7	565.3	565.3	0.0
ШШГЕГ - Дорноговь аймаг дахь шүүхийн шийдвэр гүйцэтгэх газар	0.0	435.1	473.6	477.9	558.3	566.9	553.1	551.4	551.4	0.0
ШШГЕГ - Дорнод аймаг дахь шүүхийн шийдвэр гүйцэтгэх газар	0.0	465.3	490.5	513.6	580.8	623.2	633.8	631.9	631.9	0.0
ШШГЕГ - Завхан аймаг дахь шүүхийн шийдвэр гүйцэтгэх газар	0.0	484.9	578.8	604.0	633.2	635.7	626.3	624.8	624.8	0.0
ШШГЕГ - Орхон аймаг дахь шүүхийн шийдвэр гүйцэтгэх газар 437-р нээлттэй хорих анги	0.0	1,090.6	1,094.0	1,209.7	1,360.2	1,515.4	1,415.5	1,404.6	1,404.6	0.0
ШШГЕГ - Өмнөговь аймаг дахь шүүхийн шийдвэр гүйцэтгэх газар	0.0	407.9	460.5	518.7	620.8	550.0	525.9	524.6	524.6	0.0
ШШГЕГ - Өвөрхангай аймаг дахь шүүхийн шийдвэр гүйцэтгэх газар	0.0	408.5	491.0	548.4	574.5	562.2	553.0	551.5	551.5	0.0
ШШГЕГ - Сүхбаатар аймаг дахь шүүхийн шийдвэр гүйцэтгэх газар	0.0	380.5	406.4	483.0	505.0	488.3	493.0	491.7	491.7	0.0
ШШГЕГ - Сэлэнгэ аймаг дахь шүүхийн шийдвэр гүйцэтгэх газар	0.0	471.5	525.6	564.2	646.4	671.7	649.9	648.3	648.3	0.0
ШШГЕГ - Төв аймаг дахь шүүхийн шийдвэр гүйцэтгэх газар	0.0	542.7	556.3	921.7	681.8	730.5	698.2	696.7	696.7	0.0
ШШГЕГ - Увс аймаг дахь шүүхийн шийдвэр гүйцэтгэх газар	0.0	561.3	590.3	605.0	680.1	729.6	667.2	665.4	665.4	0.0
ШШГЕГ - Хөвсгөл аймаг дахь шүүхийн шийдвэр гүйцэтгэх газар 443-р нээлттэй хорих анг	0.0	1,147.1	1,139.0	1,136.0	709.1	732.1	724.2	721.3	721.3	0.0
ШШГЕГ - Хэнтий аймаг дахь шүүхийн шийдвэр гүйцэтгэх газар 419-р нээлттэй хорих анги	0.0	1,356.5	1,490.5	1,363.2	1,521.7	1,757.4	1,521.3	1,498.5	1,498.5	0.0
ШШГЕГ - Завхан аймгийн Тосонцэнгэл сум дахь шүүхийн шийдвэр гүйцэтгэх хэсэг	0.0	147.7	178.5	208.1	457.9	302.1	274.2	273.3	273.3	0.0
ШШГЕГ - Өвөрхангай аймгийн Хархорин сум дахь шүүхийн шийдвэр гүйцэтгэх хэлтэс 42с	0.0	1,276.5	1,312.2	1,370.5	1,588.0	1,704.2	1,589.8	1,555.0	1,555.0	0.0
ШШГЕГ - Согтуурах Мансуурах Донтой Өвчтөнг Албадан Эмчлэх Албадан Хөдөлмөр Хий	0.0	751.6	741.2	803.9	862.1	1,649.9	987.0	986.7	986.7	0.0
ШШГЕГ - 441-р нээлттэй хорих анги	0.0	788.2	849.6	1,009.1	1,175.8	760.7	678.3	675.7	675.7	0.0
ШШГЕГ - Булган аймаг дахь шүүхийн шийдвэр гүйцэтгэх газар	0.0	447.3	444.7	467.8	535.1	553.9	564.1	562.8	562.8	0.0
ШШГЕГ - 435-р хаалттай хорих анги	0.0	1,380.3	1,347.7	1,277.8	1,419.9	1,474.3	1,390.7	1,375.0	1,375.0	0.0
Оюуны өмчийн газар	0.0	0.0	0.0	260.5	968.7	1,278.9	2,255.1	2,349.4	2,349.4	0.0
ШШУТ - Шүүхийн шинжилгээний үндэсний хүрээлэн	3,771.4	4,559.0	5,486.3	6,821.1	6,442.9	6,957.4	7,041.2	9,449.3	9,449.3	0.0
ШШГЕГ - Банк, хадгаламж зээлийн хоршоодын төлбөр барагдуулах ажлын алба	486.3	518.3	561.5	572.8	674.9	731.5	722.1	720.3	720.3	0.0
ШШУТ - Шүүхийн шинжилгээний үндэсний хүрээлэнгийн хөрөнгө оруулалт, их засвар	0.0	0.0	0.0	0.0	0.0	0.0	0.0	1,050.0	1,050.0	0.0
ИХШХЕГ-Гадаадын иргэн харьяатан асуудал эрхлэх газрын хөрөнгө оруулалт их засвар	0.0	0.0	0.0	0.0	0.0	0.0	0.0	1,000.0	1,000.0	0.0
Төрийн албан хаагчдын буруутай үйл ажиллагааны нөхөн төлбөр	1,835.9	2,280.5	14,405.4	2,280.5	2,380.3	2,267.2	2,280.5	2,280.5	2,280.5	0.0
ШШУТ - Шүүхийн шинжилгээний үндэсний хүрээлэнгийн харьяа Шүүхийн шинжилгээний	3,897.2	4,004.3	4,487.4	4,685.5	5,109.5	5,638.9	6,441.8	6,394.8	6,394.8	0.0
Оюуны өмч, улсын бүртгэлийн ерөнхий газар	18,720.9	10,062.8	24,828.5	20,908.0	14,781.8	16,426.3	0.0	0.0	0.0	0.0
Улсын бүртгэлийн газрын хөрөнгө оруулалт их засвар	0.0	0.0	0.0	0.0	0.0	0.0	10,441.0	5,170.0	5,170.0	0.0
ШШГЕГ - "Харамт цахим" Улсын төсөвт үйлдвэрийн газар	0.0	233.7	245.1	303.6	334.5	387.1	347.1	347.0	347.0	0.0
ШШГЕГ - Мэргэжлийн сургалт, үйлдвэрлэлийн төв	0.0	353.6	423.5	403.4	401.4	376.6	377.0	373.2	373.2	0.0
ЦЕГ - Эргүүл Хамгаалалтын газар	0.0	4,862.5	5,739.8	5,478.8	6,054.2	6,997.3	9,276.4	9,276.3	9,276.3	0.0
ЦЕГ - Санхүү, аж ахуйн алба	0.0	24,184.3	21,310.4	24,379.9	41,972.3	49,292.2	51,091.8	74,338.8	74,338.8	0.0
ЦЕГ - Сүүж-Уул сэргээн засах сувилал 810-р тусгай салбар	0.0	795.2	843.4	1,186.3	1,091.6	1,177.3	1,191.5	1,191.4	1,191.4	0.0
ЦЕГ - Цагдаагийн Сүлд чуулга	0.0	581.6	684.4	702.0	833.7	1,000.0	1,041.0	1,040.8	1,040.8	0.0
ЦЕГ - Сургалтын нэгдсэн төв	0.0	995.0	1,016.6	1,029.8	1,160.1	1,369.3	1,334.5	1,334.4	1,334.4	0.0
ШШГЕГ - Үйлдвэр, аж ахуй барилгын хэсэг	0.0	294.9	528.3	414.0	385.0	687.8	478.6	477.8	477.8	0.0
Дотоод хэргийн их сургууль	27,212.1	15,420.9	11,094.9	11,782.6	14,938.8	31,658.3	15,005.5	16,540.0	16,540.0	0.0
ШШГЕГ - Гэмт хэргийн хохилогчид нөхөн төлбөр олгох сан	0.0	233.3	174.5	159.8	223.9	411.8	594.0	594.0	594.0	0.0
Тахарын ерөнхий газар	3,543.4	1,641.9	0.0	0.0	0.0	0.0	0.0	0.0	0.0	0.0
Хууль зүйн туслалцааны төв	771.6	840.5	891.8	907.4	975.3	1,191.5	1,294.1	1,271.2	1,271.2	0.0
Хууль зүйн яамны хөрөнгө оруулалт, тоног төхөөрөмж	0.0	0.0	0.0	0.0	0.0	0.0	0.0	18,364.1	18,364.1	0.0
Тахарын ЕГ-ын 10-р тойрог	1,426.0	813.1	0.0	0.0	0.0	0.0	0.0	0.0	0.0	0.0
ШШГЕГ - Хорих ял эдлүүлэх алба	0.0	971.4	877.3	905.0	1,065.9	1,758.8	2,095.8	2,091.9	2,091.9	0.0
ШШГЕГ - Шийдвэр гүйцэтгэх алба	0.0	862.2	823.8	658.9	629.6	649.1	624.8	614.6	614.6	0.0
ШШГЕГ - Нийслэлийн Багануур дүүрэг дэх шүүхийн шийдвэр гүйцэтгэх тасаг	0.0	274.0	262.2	273.4	298.8	308.7	319.5	319.2	319.2	0.0
ШШГЕГ - Нийслэлийн Налайх дурга дэх шүүхийн шийдвэр гүйцэтгэх тасаг	0.0	151.0	178.7	235.7	279.8	280.5	282.9	282.5	282.5	0.0
ШШГЕГ - Сэлэнгэ аймгийн Сайхан сум дахь шүүхийн шийдвэр гүйцэтгэх хэсэг	0.0	104.6	154.6	216.2	285.3	292.8	312.5	311.6	311.6	0.0
ШШГЕГ - Дорноговь аймгийн Замын -Үүд сум дахь шүүхийн шийдвэр гүйцэтгэх тасаг	0.0	85.7	97.1	143.3	150.2	140.2	166.6	165.7	165.7	0.0
ГИХГ-Агаарын замын боомт харуусдас газар Улаанбаатар	1,472.5	1,510.9	594.4	520.7	558.1	606.0	754.3	737.1	737.1	0.0
ГИХГ-Дорноговь аймаг дахь газар Замын Үүд	1,284.7	1,212.6	389.7	414.4	446.4	490.9	574.7	566.5	566.5	0.0
ГИХГ-Сэлэнгэ аймаг дахь газар Сүхбаатар	925.3	997.5	499.3	473.4	463.8	500.7	651.3	642.5	642.5	0.0
ГИХГ-Зүүн бүс дахь газар Дорнод Хэрлэн	670.6	690.8	453.4	472.8	506.0	493.9	647.3	638.4	638.4	0.0
ГИХГ-Өмнөд бүс дахь газар Өмнөговь Даланзадгад	789.1	719.2	328.7	309.9	334.7	407.0	464.4	457.3	457.3	0.0
ГИХГ-Хойд бүс дахь газар Орхон Эрдэнэт	354.2	217.9	0.0	0.0	0.0	0.0	0.0	0.0	0.0	0.0
ГИХГ-Баруун бүс дахь газар Ховд Жаргалант	921.5	907.0	639.6	606.9	608.4	611.7	713.4	704.6	704.6	0.0
Тахарын ЕГ-ын 1-р тойрог Дорнод	556.6	332.2	0.0	0.0	0.0	0.0	0.0	0.0	0.0	0.0
Тахарын ЕГ-ын 2-р тойрог Дорноговь	386.8	248.9	0.0	0.0	0.0	0.0	0.0	0.0	0.0	0.0
Тахарын ЕГ-ын 3-р тойрог Өмнөговь	398.9	228.8	0.0	0.0	0.0	0.0	0.0	0.0	0.0	0.0
Тахарын ЕГ-ын 4-р тойрог Өвөрхангай	457.1	303.7	0.0	0.0	0.0	0.0	0.0	0.0	0.0	0.0
Тахарын ЕГ-ын 5-р тойрог Завхан	420.4	242.6	0.0	0.0	0.0	0.0	0.0	0.0	0.0	0.0
Тахарын ЕГ-ын 6-р тойрог Ховд	597.9	337.9	0.0	0.0	0.0	0.0	0.0	0.0	0.0	0.0
Тахарын ЕГ-ын 7-р тойрог Орхон	336.3	196.3	0.0	0.0	0.0	0.0	0.0	0.0	0.0	0.0
Тахарын ЕГ-ын 8-р тойрог Хөвсгөл	221.3	135.1	0.0	0.0	0.0	0.0	0.0	0.0	0.0	0.0
Тахарын ЕГ-ын 9-р тойрог Дархан-Уул	579.6	329.4	0.0	0.0	0.0	0.0	0.0	0.0	0.0	0.0
ШШГЕГ - Баривчлах төв	0.0	387.2	535.8	785.8	778.0	795.0	795.1	794.7	794.7	0.0
ШШГЕГ - "Төр хурах" нөхөн сэргээх сувилал	0.0	0.0	168.6	176.5	242.4	203.1	224.3	224.2	224.2	0.0
ЦЕГ - Багануур дүүргийн Цагдаагийн хэлтэс	0.0	1,467.0	1,567.0	1,606.1	1,874.7	2,089.8	2,114.6	2,114.3	2,114.3	0.0
ЦЕГ - Багахангай дүүргийн Цагдаагийн хэлтэс	0.0	523.3	514.7	485.4	553.5	6,004.8	717.5	717.5	717.5	0.0
ЦЕГ - Баянгол дүүргийн Цагдаагийн нэгдүгээр хэлтэс	0.0	2,546.0	2,618.5	2,604.2	1,991.0	6,015.1	0.0	0.0	0.0	0.0
ЦЕГ - Баянгол дүүргийн Цагдаагийн хоёрдугаар хэлтэс	0.0	1,968.3	2,017.7	1,983.6	1,488.6	0.0	0.0	0.0	0.0	0.0
ЦЕГ - Баянзүрх дүүргийн Цагдаагийн нэгдүгээр хэлтэс	0.0	2,283.7	2,373.4	2,331.3	1,739.1	8,391.2	0.0	0.0	0.0	0.0
ЦЕГ - Баянзүрх дүүргийн Цагдаагийн хоёрдугаар хэлтэс	0.0	2,487.0	2,531.1	2,515.0	1,808.6	0.0	0.0	0.0	0.0	0.0
ЦЕГ - Баянзүрх дүүргийн Цагдаагийн гуравдугаар хэлтэс	0.0	1,745.0	1,981.0	1,918.8	1,409.5	0.0	0.0	0.0	0.0	0.0
ЦЕГ - Налайх дүүргийн Цагдаагийн хэлтэс	0.0	1,187.1	1,266.1	1,288.0	1,462.7	1,755.3	1,866.6	1,866.6	1,866.6	0.0
ЦЕГ - Сүхбаатар дүүргийн Цагдаагийн нэгдүгээр хэлтэс	0.0	2,451.3	2,461.5	2,441.3	1,769.1	5,748.3	0.0	0.0	0.0	0.0
ЦЕГ - Сүхбаатар дүүргийн Цагдаагийн хоёрдугаар хэлтэс	0.0	2,110.1	2,138.9	2,096.2	1,522.3	0.0	0.0	0.0	0.0	0.0
ЦЕГ - Сонгинохайрхан дүүргийн Цагдаагийн нэгдүгээр хэлтэс	0.0	2,786.9	2,866.6	2,836.5	2,108.8	0.0	0.0	0.0	0.0	0.0
ЦЕГ - Сонгинохайрхан дүүргийн Цагдаагийн хоёрдугаар хэлтэс	0.0	1,734.4	1,757.0	1,775.7	1,297.3	0.0	0.0	0.0	0.0	0.0
ЦЕГ - Сонгинохайрхан дүүргийн Цагдаагийн гуравдугаар хэлтэс	0.0	1,689.8	1,746.8	1,792.5	1,302.7	0.0	0.0	0.0	0.0	0.0
ЦЕГ - Чингэлтэй дүүргийн Цагдаагийн нэгдүгээр хэлтэс	0.0	2,102.3	2,004.7	1,978.1	1,440.1	5,424.7	0.0	0.0	0.0	0.0
ЦЕГ - Чингэлтэй дүүргийн Цагдаагийн хоёрдугаар хэлтэс	0.0	2,212.5	2,191.7	2,219.5	1,667.5	0.0	0.0	0.0	0.0	0.0
ЦЕГ - Хан-Уул дүүргийн Цагдаагийн нэгдүгээр хэлтэс	0.0	1,504.9	1,582.7	1,605.0	1,151.1	4,501.0	0.0	0.0	0.0	0.0
ЦЕГ - Хан-Уул дүүргийн Цагдаагийн хоёрдугаар хэлтэс	0.0	1,896.1	1,934.8	1,948.3	1,436.4	0.0	0.0	0.0	0.0	0.0
ЦЕГ - Са.Мандал сумын Цагдаагийн хэлтэс	0.0	1,062.7								

ТӨСВИЙН ЕРӨНХИЙЛӨН ЗАХИРАГЧ НАРЫН 2022 ОНЫ ТӨСВИЙН ЗАРЦУУЛАЛТ

Хавсралт №13

	/сая төгрөг/									
	2015	2016	2017	2018	2019	2020	2021	2022	2022	Зөрүү
	Гүйц	Гүйц	Гүйц	Гүйц	Гүйц	Гүйц	Тод	Бат	Тод төс	
	.1.	.2.	.3.	.4.	.5.	.6.	.7.	.8.	.9.	.9-8.
БХ - Багануур дүүргийн Боловсролын хэлтэс	93.0	95.8	116.0	76.1	80.0	85.5	83.5	83.1	83.1	0.0
БХ - Багахангай дүүргийн Боловсролын хэлтэс	0.0	0.0	0.0	0.0	50.7	52.5	50.6	50.1	50.1	0.0
БХ - Баянгол дүүргийн Боловсролын хэлтэс	78.2	74.8	83.6	86.4	98.2	102.7	113.3	113.0	113.0	0.0
БХ - Баянзүрх дүүргийн Боловсролын хэлтэс	76.3	80.7	78.0	112.5	112.7	116.4	118.1	118.0	118.0	0.0
БХ - Налайх дүүргийн Боловсролын хэлтэс	76.9	71.4	71.3	84.5	87.1	91.8	87.7	87.4	87.4	0.0
БХ - Сүхбаатар дүүргийн Боловсролын хэлтэс	80.9	98.8	82.2	85.8	112.0	96.6	102.6	127.3	127.3	0.0
БХ - Сонгинохайрхан дүүргийн Боловсролын хэлтэс	88.5	81.1	108.7	93.5	98.8	114.2	113.0	112.8	112.8	0.0
БХ - Чингэлтэй дүүргийн Боловсролын хэлтэс	75.3	76.2	82.2	78.6	82.7	90.3	103.0	102.7	102.7	0.0
БХ - Хан-Уул дүүргийн Боловсролын хэлтэс	75.2	82.4	85.2	91.0	98.3	113.4	111.1	133.7	133.7	0.0
ШУТСан - Цөмийн физикийн судалгааны төв	218.1	254.1	238.0	266.7	304.6	336.0	341.5	341.4	341.4	0.0
Академи - Олон улсын харилцааны хүрээлэн	366.5	443.8	438.5	463.2	527.3	730.8	767.3	821.9	821.9	0.0
ШУТСан - Ургамал хамгааллын эрдэм шинжилгээний хүрээлэн	704.1	733.1	647.6	646.9	749.8	768.7	787.2	848.7	848.7	0.0
ТЕЗ - Ерөнхий боловсролын сургууль барих /БНХАУ/	0.0	0.0	0.0	14,893.8	0.0	0.0	0.0	0.0	0.0	0.0
ТЕЗ - Баруун бүсийн бага насны хүүхдүүдийн дотуур байрны нөхцөлийг сайжруулах /АХТ	0.0	206.2	467.4	4,909.7	0.0	0.0	0.0	0.0	0.0	0.0
ТЕЗ - Ерөнхий боловсролын сургуульд 200 физикийн лаборатори нийлүүлэх төсөл /БНХУ	0.0	1,780.3	0.0	0.0	0.0	0.0	0.0	0.0	0.0	0.0
Соёл урлагийн газар	0.0	36.1	284.8	1,052.5	1,191.4	0.0	0.0	0.0	0.0	0.0
ТЕЗ - Алслагдсан хөдөөгийн малчдын хүүхдүүдийн бага боловсролын үр дүнг сайжруулах	0.0	781.1	641.8	0.0	0.0	0.0	0.0	0.0	0.0	0.0
ТЕЗ - Төслийн бус буцалтгүй тусламж /Япон/	0.0	5,111.0	2,980.7	7.5	0.0	0.0	0.0	0.0	0.0	0.0
ТЕЗ - Ухаалаг боловсрол /БНСУ/	0.0	0.0	0.0	844.6	0.0	0.0	0.0	0.0	0.0	0.0
Спортын салбарын ХО, ИЗ /2016-08-14/	0.0	23,807.2	0.0	13,867.1	42,479.6	0.0	0.0	0.0	0.0	0.0
Спортыг дэмжих сан	0.0	599.9	2,406.2	1,863.4	0.0	0.0	0.0	0.0	0.0	0.0
ТЕЗ - Сурагцаагүй дэмжих мэргэжлийн байгууллагын чадавхийг бэхжүүлэх төсөл	0.0	0.0	74.8	63.4	0.0	29.0	0.0	0.0	0.0	0.0
Шинжлэх ухааны паркийн захиргаа	0.0	0.0	139.7	204.6	212.1	197.9	189.2	189.2	189.2	0.0
ТЕЗ - Монгол-Японы сургалтын эмнэлэг барих төсөл	0.0	0.0	0.0	30,440.0	0.0	0.0	0.0	0.0	0.0	0.0
ТЕЗ - Японы буцалтгүй тусламжаар Ерөнхий боловсролын сургууль байгуулах төсөл	0.0	0.0	0.0	3,184.5	0.0	0.0	0.0	0.0	0.0	0.0
Боловсрол, соёл, шинжлэх ухаан, спортын яам /ХО-Их засвар	0.0	0.0	0.0	0.0	0.0	0.0	20,558.8	400.0	400.0	0.0
ТЕЗ - Дээд боловсролын шинэчлэл төсөл /АХБ зээл/	0.0	0.0	0.0	4,304.2	0.0	0.0	0.0	0.0	0.0	0.0
ТЕЗ - Инженер технологийн дээд боловсрол төсөл /Япон зээл/	0.0	0.0	0.0	12,664.8	0.0	0.0	0.0	0.0	0.0	0.0
Боловсролын зээлийн Эргэн төлөлт	0.0	0.0	0.0	0.0	0.0	0.0	-30,000.0	-30,000.0	-30,000.0	0.0
Академи - Түүх, угсаатны зүйн хүрээлэн	0.0	0.0	0.0	0.0	311.4	1,061.2	1,013.2	1,012.3	1,012.3	0.0
Академи - Археологийн хүрээлэн	0.0	0.0	0.0	0.0	202.7	0.0	840.1	834.6	834.6	0.0
Академи - Биологийн хүрээлэн	0.0	0.0	0.0	0.0	525.7	0.0	1,850.4	1,860.3	1,860.3	0.0
Академи - Ботаникийн цэцэрлэгт хүрээлэн	0.0	0.0	0.0	0.0	290.9	1,104.6	1,262.6	1,260.8	1,260.8	0.0
Академи - Палеонтологийн хүрээлэн	0.0	0.0	0.0	0.0	212.8	908.0	899.0	894.4	894.4	0.0
Академи - Геологийн хүрээлэн	0.0	0.0	0.0	0.0	136.9	0.0	560.1	559.7	559.7	0.0
Академи - Математик, тоон технологийн хүрээлэн	0.0	0.0	0.0	0.0	167.9	675.9	854.7	959.1	959.1	0.0
БШУСайдын шууд	0.0	0.0	0.0	0.0	0.0	0.0	44,224.9	33,011.0	31,425.5	-1,585.4
Боловсролын мэдээллийн технологийн төв	0.0	0.0	0.0	0.0	0.0	600.7	8,235.7	7,258.4	7,258.4	0.0
Хөтөлбөр арга хэмжээ-100900010512	0.0	0.0	0.0	0.0	30,789.5	19,870.5	0.0	0.0	0.0	0.0
Хэнтийн Барх ОУХЕБС	0.0	0.0	0.0	0.0	0.0	0.0	0.0	1,436.3	1,436.3	0.0
Тархи, сэтгэл судлалын хүрээлэн	0.0	0.0	0.0	0.0	0.0	0.0	0.0	561.5	561.5	0.0
Боловсролын ерөнхий газар	0.0	0.0	0.0	0.0	0.0	0.0	0.0	13,549.6	13,549.6	0.0
Цөмийн энергийн комисс /БШУЯ/	0.0	0.0	0.0	0.0	0.0	0.0	0.0	1,358.9	1,358.9	0.0
ЕБС-н гүйцэтгэл, үр дүнгээр олгох санхүүжилт	0.0	0.0	0.0	0.0	0.0	0.0	0.0	1,029,278.1	1,002,812.3	-26,465.8
СӨБ-н гүйцэтгэл, үр дүнгээр олгох санхүүжилт	0.0	0.0	0.0	0.0	0.0	0.0	0.0	427,792.0	427,792.0	0.0
Насан туршийн боловсролын гүйцэтгэл, үр дүнгээр олгох санхүүжилт	0.0	0.0	0.0	0.0	0.0	0.0	0.0	2,998.4	2,998.4	0.0
Мэргэжлийн боловсрол, сургалтыг дэмжих сан /БШУЯ/	0.0	0.0	0.0	0.0	0.0	0.0	0.0	92,903.0	92,903.0	0.0
Мэргэжлийн боловсрол, сургалтын газар ХО-ИЗ	0.0	0.0	0.0	0.0	0.0	0.0	0.0	5,712.0	5,712.0	0.0
ЗАМ, ТЭЭВРИЙН ХӨГЖЛИЙН САЙД	224,417.3	981,732.8	632,333.0	376,302.8	235,572.5	253,959.2	297,486.1	465,092.7	401,593.6	-63,499.1
Галт тээргэний хөдөлгөөн зохицуулалтын нэгдсэн төв	630.0	519.3	522.0	699.5	749.3	708.4	686.2	675.1	675.1	0.0
Иргэний нисэхийн ерөнхий газар (агентлаг)	4,063.2	8,407.2	3,142.3	7,745.8	3,127.5	3,041.4	3,053.6	3,024.7	3,024.7	0.0
Улсын авто замын сан	962.8	1,630.5	1,846.1	2,150.0	2,150.0	54,282.3	55,000.0	75,000.0	75,000.0	0.0
ТЕЗ - Бус нутгийн автозам хөгжүүлэх MON-2087 төсөл (PIU)	1,092.5	0.0	0.0	0.0	0.0	0.0	0.0	0.0	0.0	0.0
ТЕЗ - Улаанбаатар хотын хун амын хүнсний хангамжийн тээврийн дэд бүтцийг хөгжүүлэх	4,776.7	646.4	31.2	0.0	0.0	0.0	0.0	0.0	0.0	0.0
ТЕЗ - Уньт-Тариалангийн чиглэлийн автозам KF-797 төсөл (PIU)	6,021.6	291.6	992.9	98.3	0.0	0.0	0.0	0.0	0.0	0.0
ТЕЗ - Улаанбаатар хотын олон улсын шинэ нисэх буудал төсөл (PIU)	125,032.4	290,139.4	282,054.9	41,369.9	0.0	0.0	0.0	0.0	0.0	0.0
ТЕЗ - Баруун бүсийн автозамыг хөгжүүлэх төсөл, MON-2847 /АХБ/	0.0	9,913.4	0.0	227.2	0.0	0.0	0.0	0.0	0.0	0.0
ТЕЗ - Баруун бүсийн босоо тэнхлэгийн авто замыг хөгжүүлэх 2 дахь шатны төслийн нэгж	31,911.5	34,454.9	50,733.2	74,381.2	0.0	0.0	0.0	0.0	0.0	0.0
ТЕЗ - Бус нутгийн логистикийн төвийг хөгжүүлэх төсөл (Зээл)	836.2	12,141.0	28,221.4	35,918.7	0.0	0.0	0.0	0.0	0.0	0.0
Зам, тээврийн хөгжлийн яам	3,782.3	3,545.3	3,303.4	3,192.2	3,452.7	5,024.3	5,144.9	5,621.7	5,621.7	0.0
Зам, тээврийн хөгжлийн хөрөнгө оруулалт, их засвар	31,374.6	467,023.4	127,135.7	63,813.1	226,093.1	190,902.7	233,601.4	380,771.2	317,272.0	-63,499.1
ТЕЗ - Баруун бүсийн авто замыг хөгжүүлэх төсөл-Хятад	4,502.5	0.0	0.0	0.0	0.0	0.0	0.0	0.0	0.0	0.0
ТЕЗ - Улс, хот хоорондын нийтийн тээврийн үйлчилгээ төсөл /БНСУ/	0.0	10,845.0	0.0	0.0	0.0	0.0	0.0	0.0	0.0	0.0
ТЕЗ - Улаанбаатар-Хөшигийн хөндийн шинэ нисэх онгоцны буудлын авто зам барих төсө	0.0	139,381.6	44,834.1	30,082.0	0.0	0.0	0.0	0.0	0.0	0.0
ТЕЗ - Баруун бүсийн босоо тэнхлэгийн авто замыг хөгжүүлэх төсөл (Манхан-Ховд 85.3 км	0.0	1,696.3	0.0	0.0	0.0	0.0	0.0	0.0	0.0	0.0
ТЕЗ - Дархан-Эрдэнэт авто зам барих төсөл	0.0	1,097.6	0.0	0.0	0.0	0.0	0.0	0.0	0.0	0.0
ТЕЗ - "Баянхонгор-Байдрагийн гүүр чиглэлийн 129.4 км хатуу хучилттай авто зам" төсөл	0.0	0.0	45,264.6	54,283.5	0.0	0.0	0.0	0.0	0.0	0.0
ТЕЗ - "Тосонцэнгэл-Уластай чиглэлийн 114.0 км хатуу хучилттай авто зам" төсөл	0.0	0.0	33,587.5	55,859.6	0.0	0.0	0.0	0.0	0.0	0.0
ТЕЗ - "Улаанбаатар-Хөшигийн хөндийн нисэх онгоцны буудлын авто зам" төслийн	0.0	0.0	8,697.1	6,481.8	0.0	0.0	0.0	0.0	0.0	0.0
ТЕЗ - Баруун бүсийн босоо тэнхлэгийн авто замыг хөгжүүлэх төсөл	9,431.1	0.0	1,966.7	0.0	0.0	0.0	0.0	0.0	0.0	0.0
УУЛ УУРХАЙ, ХҮНД ҮЙЛДВЭРИЙН САЙД	15,702.7	16,420.4	28,340.4	25,012.4	35,500.2	34,642.1	39,755.7	48,193.7	48,193.7	0.0
Геологийн байгууллага	8,212.7	9,341.1	12,251.3	13,083.3	23,731.4	20,190.0	27,430.0	32,953.5	32,953.5	0.0
Ашигт малтмалын газар	2,800.0	1,577.7	0.0	0.0	0.0	0.0	0.0	0.0	0.0	0.0
Газрын тосны газар	3,109.1	1,835.2	0.0	0.0	0.0	0.0	0.0	0.0	0.0	0.0
Уул уурхай, хүнд үйлдвэрийн яам	1,580.9	1,659.1	3,003.9	3,084.6	5,606.2	4,734.5	4,603.4	5,298.4	5,298.4	0.0
ТЕЗ - Тогтвортой бичил уурхай /ШХА/	0.0	0.0	3,348.7	0.0	0.0	0.0	0.0	0.0	0.0	0.0
Ашигт малтмал, газрын тосны газар	0.0	2,007.4	6,902.5	5,221.4	6,162.6	5,719.4	5,090.3	5,165.4	5,165.4	0.0
Уул уурхай, хүнд үйлдвэрийн салбарын ХО, ИЗ /2016-08-14/	0.0	0.0	2,833.9	3,623.1	0.0	3,766.4	1,727.1	2,505.3	2,505.3	0.0
Үндэсний геологийн алба	0.0	0.0	0.0	0.0	0.0	231.9	905.0	1,270.7	1,270.7	0.0
Эрдэс баялгийн хэлтэс	0.0	0.0	0.0	0.0	0.0	0.0	0.0	1,000.4	1,000.4	0.0
ХҮНС, ХӨДӨӨ АЖ АХУЙ, ХӨНГӨН ҮЙЛДВЭРИЙН САЙД	98,625.4	142,178.4	272,481.7	172,524.4	167,233.9	347,881.2	193,833.0	224,461.9	231,719.0	7,257.1
Аймаг, нийслэлийн мал эмнэлгийн газар	483.6	512.6	536.9	651.5	14,524.3	14,883.4	1,212.6	1,205.7	1,205.7	0.0
Мал эмнэлгийн ариун цэврийн төв лаборатори	576.2	560.5	615.2	627.6	1,429.6	1,639.7	1,574.3	1,571.3	1,571.3	0.0
Хөдөө аж ахуйн газар	6,401.2	6,701.0	7,062.7	7,045.5	6,302.1					

	/сая төгрөг/									
	2015 Гүйц	2016 Гүйц	2017 Гүйц	2018 Гүйц	2019 Гүйц	2020 Гүйц	2021 Тод	2022 Бат	2022 Тод төс	Зөрүү
	.1.	.2.	.3.	.4.	.5.	.6.	.7.	.8.	.9.	.9 - 8.
ТЕЗ - Зах зээл ба бэлчээрийн удирдлагын хөгжил төсөл /ХААХОУС/	5,138.8	2,991.8	3,973.4	0.0	0.0	0.0	0.0	0.0	0.0	0.0
Тариаланг дэмжих сан - Угтаал	0.0	225.0	214.6	185.1	254.7	0.0	0.0	0.0	0.0	0.0
Тариаланг дэмжих сан - Дархан	0.0	137.1	142.0	57.8	0.0	0.0	0.0	0.0	0.0	0.0
ТЕЗ - Уур амьсгалын өөрчлөлтөд зохицсон хөдөөгийн амьжиргаа төсөл, JFPR-9164 /АХЕ	1,692.8	180.5	0.0	0.0	0.0	0.0	0.0	0.0	0.0	0.0
ТЕЗ - Хөдөө аж ахуйн маркетинг төсөл, Р 125964 /ДБ/	5,260.4	10,058.3	6,813.0	907.9	0.0	0.0	0.0	0.0	0.0	0.0
ТЕЗ - Гамшгийн эрсдлийг бууруулах төсөл, TF011184, Б хэсэг /ДБ/	143.2	0.0	0.0	0.0	0.0	0.0	0.0	0.0	0.0	0.0
ТЕЗ - Бодлогын дүн шинжилгээ, хяналт шинжилгээний чадавхийг бэхжүүлэх төсөл /ДБ/	0.0	343.9	0.0	0.0	0.0	0.0	0.0	0.0	0.0	0.0
Халх-гол бүтээн байгуулалтын бүс	0.0	0.0	322.8	401.6	395.3	390.6	395.1	369.5	369.5	0.0
ТЕЗ - Зах зээл ба бэлчээрийн удирдлагын хөгжил төслийн нэмэлт санхүүжилт	0.0	0.0	0.0	1,600.8	0.0	0.0	0.0	0.0	0.0	0.0
ТЕЗ - Хүнсийн ногооны үйлдвэрлэлийг дэмжих замаар иргэдийн амьжиргааг сайжруулах 1	0.0	0.0	0.0	61.1	0.0	0.0	0.0	0.0	0.0	0.0
Мал эмнэлгийн газар	0.0	0.0	0.0	0.0	0.0	0.0	15,006.6	14,695.5	14,695.5	0.0
Жижиг дунд үйлдвэрийн газар	0.0	0.0	0.0	0.0	0.0	502.2	2,004.8	1,912.6	1,912.6	0.0
ЖДҮХС - Жижиг, дунд үйлдвэрийг хөгжүүлэх сан /2020/	0.0	0.0	0.0	0.0	0.0	0.0	50,000.0	32,000.0	32,000.0	0.0
ЖДҮХС - ЖДҮХСангийн эргэн төлөлт	0.0	0.0	0.0	0.0	0.0	-6,785.0	-41,431.7	0.0	0.0	0.0
ХААДС - Хөдөө аж ахуйг дэмжих сан - /2020/	0.0	0.0	0.0	0.0	0.0	19,418.5	33,894.8	0.0	0.0	0.0
ХААДС - Тариалан эрхлэлтийг дэмжих сангийн зээлийн эргэн төлөлт	0.0	0.0	0.0	0.0	0.0	0.0	-8,553.5	0.0	0.0	0.0
ХААДС - Мал хамгаалах сангийн зээлийн эргэн төлөлт	0.0	0.0	0.0	0.0	0.0	0.0	-17,000.0	0.0	0.0	0.0
ХХААХҮСайдын шууд	0.0	0.0	0.0	0.0	0.0	242,090.0	92,799.4	94,568.1	110,639.6	16,071.5
Хүнс хөдөө аж ахуй, хөнгөн үйлдвэрийн судалгаа хөгжлийн төв	0.0	0.0	0.0	0.0	0.0	139.2	557.5	553.0	553.0	0.0
ХХААХҮЯ-Мал хамгаалах сангийн зээлийн эргэн төлөлт	0.0	0.0	0.0	0.0	0.0	0.0	0.0	-10,900.0	-10,900.0	0.0
ХХААХҮЯ-Тариалан эрхлэлтийг дэмжих сангийн зээлийн эргэн төлөлт	0.0	0.0	0.0	0.0	0.0	0.0	0.0	-5,753.5	-5,753.5	0.0
Байгаль орчныг хамгаалах, ЖДҮ-ийг хөгжүүлэх 2 үе шаттай зээлийн төсөл	0.0	0.0	0.0	0.0	0.0	0.0	0.0	758.2	758.2	0.0
Хөдөө аж ахуй, хөдөөгийн хөгжил төсөл	0.0	0.0	0.0	0.0	0.0	0.0	0.0	-2,428.8	-2,428.8	0.0
ХХААХҮЯ - Хөдөө аж ахуйг дэмжих сангийн зээлийн эргэн төлөлт	0.0	0.0	0.0	0.0	0.0	0.0	0.0	-31,383.3	-31,383.3	0.0
ХӨДӨЛМӨРИЙН САЙД	136,239.9	10,877.8	0.0	0.0	0.0	0.0	0.0	0.0	0.0	0.0
МБСБ - Архангай аймаг дахь МСУТ	969.8	0.0	0.0	0.0	0.0	0.0	0.0	0.0	0.0	0.0
МБСБ - Баян-Өлгий аймаг дахь МСУТ	1,446.3	0.0	0.0	0.0	0.0	0.0	0.0	0.0	0.0	0.0
МБСБ - Баянхонгор дахь МСУТ	1,314.8	0.0	0.0	0.0	0.0	0.0	0.0	0.0	0.0	0.0
МБСБ - Булган аймаг дахь МСУТ	950.3	0.0	0.0	0.0	0.0	0.0	0.0	0.0	0.0	0.0
МБСБ - Говь-Алтай аймаг дахь МСУТ	1,303.0	0.0	0.0	0.0	0.0	0.0	0.0	0.0	0.0	0.0
МБСБ - Дорноговь аймаг дахь МСУТ	882.6	0.0	0.0	0.0	0.0	0.0	0.0	0.0	0.0	0.0
МБСБ - Дорнод аймаг дахь МСУТ	637.7	0.0	0.0	0.0	0.0	0.0	0.0	0.0	0.0	0.0
МБСБ - Дундговь аймаг дахь МСУТ	1,115.8	0.0	0.0	0.0	0.0	0.0	0.0	0.0	0.0	0.0
МБСБ - Завхан аймаг дахь МСУТ	1,428.8	0.0	0.0	0.0	0.0	0.0	0.0	0.0	0.0	0.0
МБСБ - Өвөрхангай аймаг дахь МСУТ	1,959.4	0.0	0.0	0.0	0.0	0.0	0.0	0.0	0.0	0.0
МБСБ - Өмнөговь аймаг дахь МСУТ	996.9	0.0	0.0	0.0	0.0	0.0	0.0	0.0	0.0	0.0
МБСБ - Сэлэнгэ аймаг дахь МСУТ	673.3	0.0	0.0	0.0	0.0	0.0	0.0	0.0	0.0	0.0
МБСБ - Сэлэнгэ аймгийн Шаамар суман дахь МСУТ	707.6	0.0	0.0	0.0	0.0	0.0	0.0	0.0	0.0	0.0
МБСБ - Төв аймаг дахь МСУТ	995.0	0.0	0.0	0.0	0.0	0.0	0.0	0.0	0.0	0.0
МБСБ - Төв аймгийн Заамар суман дахь МСУТ	624.2	0.0	0.0	0.0	0.0	0.0	0.0	0.0	0.0	0.0
МБСБ - Төв аймгийн Эрдэнэ суман дахь МСУТ	603.6	0.0	0.0	0.0	0.0	0.0	0.0	0.0	0.0	0.0
МБСБ - Төв аймгийн Баянчандмань суман дахь МСУТ	1,432.7	0.0	0.0	0.0	0.0	0.0	0.0	0.0	0.0	0.0
МБСБ - Увс аймаг дахь МСУТ	1,792.4	0.0	0.0	0.0	0.0	0.0	0.0	0.0	0.0	0.0
МБСБ - Хөвсгөл аймаг дахь МСУТ	998.7	0.0	0.0	0.0	0.0	0.0	0.0	0.0	0.0	0.0
МБСБ - Хэнтий аймаг дахь МСУТ	1,247.0	0.0	0.0	0.0	0.0	0.0	0.0	0.0	0.0	0.0
МБСБ - Дархан-Уул аймаг дахь МСУТ	1,412.7	0.0	0.0	0.0	0.0	0.0	0.0	0.0	0.0	0.0
МБСБ - Үйлдвэрлэл урлалын ПТК	2,080.1	0.0	0.0	0.0	0.0	0.0	0.0	0.0	0.0	0.0
МБСБ - Монгол Солонгосын ПТК	2,110.2	0.0	0.0	0.0	0.0	0.0	0.0	0.0	0.0	0.0
МБСБ - Налайх дүүрэг дахь МСУТ	1,331.6	0.0	0.0	0.0	0.0	0.0	0.0	0.0	0.0	0.0
МБСБ - Орхон аймаг дахь МСУТ	1,058.1	0.0	0.0	0.0	0.0	0.0	0.0	0.0	0.0	0.0
МБСБ - Дорнод аймаг дахь ПТК	1,323.6	0.0	0.0	0.0	0.0	0.0	0.0	0.0	0.0	0.0
МБСБ - Барилгын ПТК	2,133.4	0.0	0.0	0.0	0.0	0.0	0.0	0.0	0.0	0.0
МБСБ - Сүхбаатар аймаг дахь МСУТ	843.8	0.0	0.0	0.0	0.0	0.0	0.0	0.0	0.0	0.0
МБСБ - Дархан-Уул аймаг дахь Дархан-Өргөө ПТК	1,566.0	0.0	0.0	0.0	0.0	0.0	0.0	0.0	0.0	0.0
Хөдөлмөр эрхлэлтийг дэмжих сан	53,356.3	0.0	0.0	0.0	0.0	0.0	0.0	0.0	0.0	0.0
МБСБ - Ховд аймаг дахь "Хөгжил" ПТК	1,738.0	0.0	0.0	0.0	0.0	0.0	0.0	0.0	0.0	0.0
МБСБ - Говьсүмбэр аймаг дахь ПТК	1,319.2	0.0	0.0	0.0	0.0	0.0	0.0	0.0	0.0	0.0
МБСБ - Хэнтий аймгийн Бор-Өндөр суман дахь МСУТ	432.4	0.0	0.0	0.0	0.0	0.0	0.0	0.0	0.0	0.0
МБСБ - Сэлэнгэ аймгийн Мандал суман дахь Зүүнжарга ПТК	807.2	0.0	0.0	0.0	0.0	0.0	0.0	0.0	0.0	0.0
МБСБ - Булган аймаг дахь ХАА-н МСУТ	358.5	0.0	0.0	0.0	0.0	0.0	0.0	0.0	0.0	0.0
Мэргэжлийн боловсрол, сургалтыг дэмжих сан	15,940.2	0.0	0.0	0.0	0.0	0.0	0.0	0.0	0.0	0.0
МБСБ - Орхон аймаг дахь ХАА-н МСУТ	720.0	0.0	0.0	0.0	0.0	0.0	0.0	0.0	0.0	0.0
МБСБ - Дархан-Уул аймаг дахь УУЭХ-ний ПТК	1,115.4	0.0	0.0	0.0	0.0	0.0	0.0	0.0	0.0	0.0
Хөдөлмөрийн яамны харъяа БНСУ дахь Нэг цэгийн зардал	66.5	0.0	0.0	0.0	0.0	0.0	0.0	0.0	0.0	0.0
Хөдөлмөрийн аюулгүй байдал, эрүүл мэндийн төв	1,169.1	0.0	0.0	0.0	0.0	0.0	0.0	0.0	0.0	0.0
Хөдөлмөрийн судалгааны институт	0.0	0.0	0.0	0.0	0.0	0.0	0.0	0.0	0.0	0.0
МБСБ - Завхан аймгийн Тосонцангал суман дахь МСУТ	822.3	0.0	0.0	0.0	0.0	0.0	0.0	0.0	0.0	0.0
Хөдөлмөр эрхлэлтийн үр чадварыг сайжруулах төсөл /АХБ/	259.2	0.0	0.0	0.0	0.0	0.0	0.0	0.0	0.0	0.0
Хөдөлмөрийн яам	4,466.9	5,430.1	0.0	0.0	0.0	0.0	0.0	0.0	0.0	0.0
Хөдөлмөрийн хөрөнгө оруулалт, их засвар	6,959.7	0.0	0.0	0.0	0.0	0.0	0.0	0.0	0.0	0.0
Аймаг нийслэлийн Хөдөлмөрийн хэлтэс	5,922.1	3,106.7	0.0	0.0	0.0	0.0	0.0	0.0	0.0	0.0
Хөдөлмөр эрхлэлтийн үйлчилгээний төв улсын төсөвт үйлдвэрийн газар	2,357.8	911.3	0.0	0.0	0.0	0.0	0.0	0.0	0.0	0.0
Баянгол дүүргийн хөдөлмөрийн хэлтэс	352.8	194.2	0.0	0.0	0.0	0.0	0.0	0.0	0.0	0.0
Чингэлтэй дүүргийн хөдөлмөрийн хэлтэс	327.2	188.8	0.0	0.0	0.0	0.0	0.0	0.0	0.0	0.0
Баянзүрх дүүргийн хөдөлмөрийн хэлтэс	347.7	202.0	0.0	0.0	0.0	0.0	0.0	0.0	0.0	0.0
Сүхбаатар дүүргийн хөдөлмөрийн хэлтэс	263.0	142.6	0.0	0.0	0.0	0.0	0.0	0.0	0.0	0.0
Сонгино-Хайрхан дүүргийн хөдөлмөрийн хэлтэс	340.2	201.5	0.0	0.0	0.0	0.0	0.0	0.0	0.0	0.0
Багануур дүүргийн хөдөлмөрийн хэлтэс	155.1	89.0	0.0	0.0	0.0	0.0	0.0	0.0	0.0	0.0
Налайх дүүргийн хөдөлмөрийн хэлтэс	241.0	150.6	0.0	0.0	0.0	0.0	0.0	0.0	0.0	0.0
Хан-Уул дүүргийн хөдөлмөрийн хэлтэс	349.9	190.3	0.0	0.0	0.0	0.0	0.0	0.0	0.0	0.0
Багахангай дүүргийн хөдөлмөрийн хэлтэс	112.9	70.6	0.0	0.0	0.0	0.0	0.0	0.0	0.0	0.0
ХҮН АМЫН ХӨГЖИЛ, НИЙГМИЙН ХАМГААЛЛЫН САЙД	368,130.6	29,236.1	0.0	0.0	0.0	0.0	0.0	0.0	0.0	0.0
Гадаад дахь нэг цэгийн үйлчилгээний төв	373.5	0.0	0.0	0.0	0.0	0.0	0.0	0.0	0.0	0.0
Хараагүй хүмүүсийн хөдөлмөр, сургалтын үйлдвэр	305.9	0.0	0.0	0.0	0.0	0.0	0.0	0.0	0.0	0.0
Халамжийн сан	34,152.5	0.0	0.0	0.0	0.0	0.0	0.0	0.0	0.0	0.0
Хүнс тэжээл, нийгмийн халамжийн төсөл-нэмэлт санхүүжилт, /АХБ 3086-MON/	1,123.4	0.0	0.0	0.0	0.0	0.0	0.0	0.0	0.0	0.0
Хүүхдийн хөгжил хамгааллын үйлчилгээний тусгай зориулалтын шилжүүлэг	6,104.9	0.0	0.0	0.0	0.0	0.0	0.0	0.0	0.0	0.0
Гэр бүл, хүүхэд, залуучуудын хөгжлийн газар	1,567.6	0.0	0.0	0.0	0.0	0.0	0.0	0.0	0.0	0.0
Ахмад настны асаржийн үндэсний төв	941.3	0.0	0.0	0.0	0.0	0.0	0.0	0.0	0.0	0.0
Тэтгэврийн нөхөн олговор	6.5	0.0	0.0	0.0	0.0	0.0	0.0	0.0	0.0	0.0
Сэргэн засалтын үндэсний төв	1,872.2	0.0	0.0							

ТӨСВИЙН ЕРӨНХИЙЛӨН ЗАХИРАГЧ НАРЫН 2022 ОНЫ ТӨСВИЙН ЗАРЦУУЛАЛТ

Хавсралт №13

	/сая төгрөг/									
	2015	2016	2017	2018	2019	2020	2021	2022	2022	Зөрүү
	Гүйц	Гүйц	Гүйц	Гүйц	Гүйц	Гүйц	Тод	Бат	Тод төс	
	.1.	.2.	.3.	.4.	.5.	.6.	.7.	.8.	.9.	.9 - 8.
НХҮХ - Баянзүрх дүүргийн Нийгмийн халамж, үйлчилгээний хэлтэс	673.0	372.3	0.0	0.0	0.0	0.0	0.0	0.0	0.0	0.0
НХҮХ - Налайх дүүргийн Нийгмийн халамж, үйлчилгээний хэлтэс	388.6	199.6	0.0	0.0	0.0	0.0	0.0	0.0	0.0	0.0
НХҮХ - Сүхбаатар дүүргийн Нийгмийн халамж, үйлчилгээний хэлтэс	593.9	300.2	0.0	0.0	0.0	0.0	0.0	0.0	0.0	0.0
НХҮХ - Сонгинохайрхан дүүргийн Нийгмийн халамж, үйлчилгээний хэлтэс	750.7	431.0	0.0	0.0	0.0	0.0	0.0	0.0	0.0	0.0
НХҮХ - Чингэлтэй дүүргийн Нийгмийн халамж, үйлчилгээний хэлтэс	486.5	266.5	0.0	0.0	0.0	0.0	0.0	0.0	0.0	0.0
НХҮХ - Хан-Уул дүүргийн Нийгмийн халамж, үйлчилгээний хэлтэс	432.2	249.0	0.0	0.0	0.0	0.0	0.0	0.0	0.0	0.0
ЭРЧИМ ХҮЧНИЙ САЙД	39,205.2	129,287.3	154,107.0	157,777.0	105,084.5	45,457.2	67,693.7	201,249.9	179,478.8	-21,771.2
Эрчим хүчний салбарын хөтөлбөр /нэмэлт/	72.9	0.0	0.0	0.0	0.0	0.0	0.0	0.0	0.0	0.0
Эрчим хүчний хөрөнгө оруулалт, их засвар	3,780.0	81,436.4	89,320.7	36,905.0	86,227.9	18,411.9	38,052.8	127,239.3	105,468.2	-21,771.2
Эрчим хүчний яам	23,340.1	19,641.5	19,510.3	19,423.8	18,856.6	27,045.3	29,640.9	74,010.6	74,010.6	0.0
ТЕЗ - Эрчим хүчний үр ашиг-2 төсөл /ХБНГУ/	5,883.5	2,150.4	0.0	0.0	0.0	0.0	0.0	0.0	0.0	0.0
ТЕЗ - Дарханы дулааны цахилгаан станцын шинэчлэл төсөл /ХБНГУ/	0.0	2,824.2	0.0	0.0	0.0	0.0	0.0	0.0	0.0	0.0
ТЕЗ - Улаанбаатар хотын Дөрөвдүгээр цахилгаан станцын үр ашгийг дээшлүүлэх төсөл,	992.4	22,450.1	12,445.4	40,680.9	0.0	0.0	0.0	0.0	0.0	0.0
ТЕЗ - Улаанбаатар хотын Дулааны гуравдугаар цахилгаан станцын түлш дамжуулах цех	658.4	784.7	0.0	0.0	0.0	0.0	0.0	0.0	0.0	0.0
ТЕЗ - Эрчим хүчний системийн үр ашиг төсөл, 1421288-00100 /ХБНГУ/	3,869.4	0.0	0.0	0.0	0.0	0.0	0.0	0.0	0.0	0.0
ТЕЗ - Дарханы дулааны цахилгаан станцын турбины шинэчлэл төсөл /ХБНГУ/	608.4	0.0	1,344.4	17,690.4	0.0	0.0	0.0	0.0	0.0	0.0
ТЕЗ - Эрчим хүчний төсөл 2 /ДБ/	0.0	0.0	0.0	962.6	0.0	0.0	0.0	0.0	0.0	0.0
ТЕЗ - УБ-мандалговь цахилгаан дамжуулах агаарын шугам, дэд станц барих төсөл	0.0	0.0	27,438.6	32,620.4	0.0	0.0	0.0	0.0	0.0	0.0
ТЕЗ - Эрдэнэтийн дулааны цахилгаан станцын шинэчлэл төсөл /Хятад/	0.0	0.0	0.0	3,000.0	0.0	0.0	0.0	0.0	0.0	0.0
ТЕЗ - Эрчим хүчний системийн үр ашиг-3 төсөл /ХБНГУ/	0.0	0.0	4,047.5	6,493.9	0.0	0.0	0.0	0.0	0.0	0.0
АЖ ҮЙЛДВЭРИЙН САЙД	-34,454.3	1,775.0	0.0	0.0	0.0	0.0	0.0	0.0	0.0	0.0
"Замын үүд" чөлөөт бус	365.0	0.0	0.0	0.0	0.0	0.0	0.0	0.0	0.0	0.0
"Цагааннуур" чөлөөт бус	191.0	0.0	0.0	0.0	0.0	0.0	0.0	0.0	0.0	0.0
ЖДҮДСан ЗГ бонд, дамжуулан зээл	-52,445.8	0.0	0.0	0.0	0.0	0.0	0.0	0.0	0.0	0.0
Жижиг, дунд үйлдвэрийг хөгжүүлэх сан	12,930.2	0.0	0.0	0.0	0.0	0.0	0.0	0.0	0.0	0.0
"Алтанбулаг" чөлөөт бус	788.3	0.0	0.0	0.0	0.0	0.0	0.0	0.0	0.0	0.0
Аж үйлдвэрийн сайдын хөрөнгө оруулалт, их засвар	1,553.1	0.0	0.0	0.0	0.0	0.0	0.0	0.0	0.0	0.0
Аж үйлдвэрийн яам	2,163.9	1,775.0	0.0	0.0	0.0	0.0	0.0	0.0	0.0	0.0
ХӨДӨЛМӨР, НИЙГМИЙН ХАМГААЛЛЫН САЙД	0.0	719,860.4	1,115,549.3	1,222,717.0	1,561,202.4	2,229,805.4	3,947,398.2	1,202,421.8	1,194,967.7	-7,454.2
МБСБ - Архангай аймаг дахь МСҮТ	0.0	894.8	926.8	946.7	1,182.3	1,461.4	1,417.5	0.0	0.0	0.0
МБСБ - Баян-Өлгий аймаг дахь МСҮТ	0.0	1,422.7	1,370.8	1,399.0	1,793.5	2,067.9	2,128.7	0.0	0.0	0.0
МБСБ - Баянхонгор дахь МСҮТ	0.0	1,547.7	1,538.7	1,532.6	1,824.6	1,939.7	2,202.0	0.0	0.0	0.0
МБСБ - Булган аймаг дахь МСҮТ	0.0	1,066.6	1,033.8	995.5	1,170.2	1,293.2	1,406.4	0.0	0.0	0.0
МБСБ - Говь-Алтай аймаг дахь МСҮТ	0.0	1,386.5	1,360.3	1,418.2	1,572.6	1,673.4	2,001.4	0.0	0.0	0.0
МБСБ - Дорноговь аймаг дахь МСҮТ	0.0	1,004.8	887.5	967.6	1,156.3	1,286.6	1,480.1	0.0	0.0	0.0
МБСБ - Дорнод аймаг дахь МСҮТ	0.0	664.0	644.8	651.8	908.8	991.6	1,092.8	0.0	0.0	0.0
МБСБ - Дундговь аймаг дахь МСҮТ	0.0	1,194.5	1,513.3	1,463.0	1,739.7	1,801.8	1,889.0	0.0	0.0	0.0
МБСБ - Завхан аймаг дахь МСҮТ	0.0	1,541.2	1,478.5	1,570.9	1,684.1	1,864.5	1,896.2	0.0	0.0	0.0
МБСБ - Зөвхөн аймаг дахь МСҮТ	0.0	2,180.1	2,181.9	2,298.1	2,574.7	3,000.0	3,208.8	0.0	0.0	0.0
МБСБ - Өмнөговь аймаг дахь МСҮТ	0.0	1,121.6	1,048.1	1,055.6	1,309.7	1,557.8	1,596.5	0.0	0.0	0.0
МБСБ - Сэлэнгэ аймаг дахь МСҮТ	0.0	694.0	722.2	753.6	898.3	1,008.3	1,135.3	0.0	0.0	0.0
МБСБ - Сэлэнгэ аймгийн Шаамар суман дахь МСҮТ	0.0	721.7	867.0	918.5	948.7	1,102.1	1,113.1	0.0	0.0	0.0
МБСБ - Төв аймаг дахь МСҮТ	0.0	1,020.5	1,026.2	1,077.6	1,220.7	1,339.7	1,384.7	0.0	0.0	0.0
МБСБ - Төв аймгийн Заамар суман дахь МСҮТ	0.0	673.4	680.0	700.7	858.0	898.7	1,029.7	0.0	0.0	0.0
МБСБ - Төв аймгийн Эрдэнэ суман дахь МСҮТ	0.0	711.1	767.0	745.1	869.2	1,000.3	1,151.2	0.0	0.0	0.0
МБСБ - Төв аймгийн Баянцандмань суман дахь МСҮТ	0.0	1,472.6	1,546.9	1,535.2	1,838.7	2,085.5	2,227.7	0.0	0.0	0.0
МБСБ - Увс аймаг дахь МСҮТ	0.0	1,847.7	1,829.2	1,767.5	2,167.9	2,758.7	2,721.7	0.0	0.0	0.0
МБСБ - Хөвсгөл аймаг дахь МСҮТ	0.0	1,083.7	1,120.4	1,142.9	1,308.6	1,691.0	1,590.2	0.0	0.0	0.0
МБСБ - Хөвсгөл аймгийн Хөвсгөл суман дахь МСҮТ	0.0	1,310.5	1,249.2	1,304.5	1,482.1	1,693.5	1,842.7	0.0	0.0	0.0
МБСБ - Дархан-Уул аймаг дахь МСҮТ	0.0	1,246.3	1,067.1	1,102.8	1,297.4	1,223.4	1,728.9	0.0	0.0	0.0
МБСБ - Үйлдвэрлэл урлалын ПТК	0.0	2,112.7	2,019.2	2,150.4	2,573.9	2,741.6	2,948.1	0.0	0.0	0.0
МБСБ - Монгол Солонгосын ПТК	0.0	2,289.8	2,296.6	2,270.2	2,694.5	3,105.7	3,270.9	0.0	0.0	0.0
МБСБ - Налайх дүүрэг дахь МСҮТ	0.0	1,370.0	1,366.0	1,396.0	1,740.8	2,020.0	2,081.0	0.0	0.0	0.0
МБСБ - Орхон аймаг дахь МСҮТ	0.0	1,081.3	1,075.3	1,150.5	1,438.9	1,475.1	1,772.6	0.0	0.0	0.0
МБСБ - Дорнод аймаг дахь ПТК	0.0	1,318.3	1,355.6	1,324.0	1,634.4	1,689.0	1,875.0	0.0	0.0	0.0
МБСБ - Барилгын ПТК	0.0	2,227.9	2,270.5	2,267.8	2,896.4	3,012.0	3,215.4	0.0	0.0	0.0
МБСБ - Сүхбаатар аймаг дахь МСҮТ	0.0	930.3	909.3	881.6	1,019.2	1,083.3	1,158.7	0.0	0.0	0.0
МБСБ - Дархан-Уул аймаг дахь Дархан-Өргөө ПТК	0.0	1,477.5	1,635.5	1,572.2	1,910.6	2,111.3	2,242.7	0.0	0.0	0.0
Нийгмийн даатгалын сан татаас	0.0	494,879.0	570,232.4	609,817.7	605,492.8	399,417.6	593,852.6	459,852.6	459,852.6	0.0
Өнөр бүл хүүхдийн төв	0.0	0.0	0.0	1,747.7	1,990.8	2,445.7	2,408.5	2,438.7	2,438.7	0.0
Ахмад настны асрамжийн үндэсний төв	0.0	1,635.1	1,853.7	2,185.7	2,591.6	2,779.2	2,884.6	3,190.0	3,190.0	0.0
Хараагүй хүмүүсийн хөдөлмөр, сургалтын үйлдвэр	0.0	290.0	297.9	332.2	377.0	465.2	1,002.0	1,032.6	1,032.6	0.0
Олон улсын хүүхдийн Найрамдал төв	0.0	0.0	0.0	0.0	0.0	3,873.6	4,947.7	5,261.2	5,261.2	0.0
Гэр бүл, хүүхэд, залуучуудын хөгжлийн газар	0.0	4,962.0	7,806.0	7,500.1	6,389.7	2,995.6	5,061.4	7,217.1	7,217.1	0.0
Аймаг, нийслэлийн Гэр бүл, хүүхэд, залуучуудын газар	0.0	0.0	0.0	0.0	0.0	0.0	0.0	11,588.1	11,588.1	0.0
Тэтгэврийн нөхөн олговор	0.0	5.0	2.3	0.0	0.0	0.0	0.0	0.0	0.0	0.0
Нийгмийн халамжийн сан	0.0	33,901.6	311,720.2	361,835.2	668,294.1	1,534,277.3	2,988,344.9	482,984.8	482,984.8	0.0
Сэргээн засалт сургалт үйлдвэрлэлийн төв	0.0	1,887.9	1,963.8	2,007.5	1,917.9	1,894.0	2,163.3	2,167.7	2,167.7	0.0
Нийгмийн хамгаалал хөдөлмөрийн яамны хөрөнгө оруулалт, их засвар	0.0	0.0	0.0	0.0	0.0	9,713.4	1,772.0	0.0	0.0	0.0
Нийслэлийн хүүхдийн төлөө газар	0.0	0.0	0.0	0.0	0.0	0.0	0.0	6,007.3	6,007.3	0.0
Хөдөлмөр эрхлэлтийг дэмжих сан	0.0	34,916.7	53,247.0	50,673.3	36,986.7	68,901.5	99,604.2	104,527.9	104,527.9	0.0
МБСБ - Ховд аймаг дахь "Хөгжил" ПТК	0.0	1,903.4	1,936.8	1,929.4	2,369.0	2,558.4	2,934.3	0.0	0.0	0.0
МБСБ - Говьсүмбэр аймаг дахь ПТК	0.0	1,413.3	1,415.6	1,411.8	1,708.8	1,846.4	1,922.6	0.0	0.0	0.0
МБСБ - Хөвд аймгийн Бор-Өндөр суман дахь МСҮТ	0.0	494.1	551.7	578.6	717.8	843.3	859.2	0.0	0.0	0.0
МБСБ - Сэлэнгэ аймгийн Мандал суман дахь Зүүнхараа ПТК	0.0	894.6	894.9	908.3	1,164.5	1,303.3	1,314.4	0.0	0.0	0.0
МБСБ - Булган аймаг дахь ХАА-н МСҮТ	0.0	427.0	395.3	402.9	516.6	555.0	700.1	0.0	0.0	0.0
Мэргэжлийн боловсрол, сургалтыг дэмжих сан	0.0	15,586.5	8,125.3	5,853.5	24,313.8	4,367.7	8,541.9	0.0	0.0	0.0
МБСБ - Орхон аймаг дахь ХАА-н МСҮТ	0.0	655.2	667.8	631.5	712.3	886.8	1,014.1	0.0	0.0	0.0
МБСБ - Дархан-Уул аймаг дахь УУЭХ-ний ПТК	0.0	1,137.7	1,143.7	1,186.6	1,409.0	1,640.3	1,726.1	0.0	0.0	0.0
Хөдөлмөрийн аюулгүй байдал, эрүүл мэндийн төв	0.0	1,291.1	1,590.0	1,621.8	1,994.0	2,001.5	2,150.9	2,685.2	2,685.2	0.0
Хүүхдийн хөгжил хамгааллын үйлчилгээний тусгай зориулалтын шилжүүлэг	0.0	5,966.0	6,252.2	6,142.4	7,773.6	10,379.3	10,328.5	0.0	0.0	0.0
БНСУ дахь хөдөлм										

ТӨСВИЙН ЕРӨНХИЙЛӨН ЗАХИРАГЧ НАРЫН 2022 ОНЫ ТӨСВИЙН ЗАРЦУУЛАЛТ

Хавсралт №13

	/сая төгрөг/									
	2015	2016	2017	2018	2019	2020	2021	2022	2022	Зөрүү
	Гүйц	Гүйц	Гүйц	Гүйц	Гүйц	Гүйц	Тод	Бат	Тод төс	
	.1.	.2.	.3.	.4.	.5.	.6.	.7.	.8.	.9.	.9 - 8.
Хөдөлмөр, Нийгмийн хамгааллын салбарын ХО, ИЗ /2016-08-14/	0.0	35,554.6	7,464.7	16,852.6	0.0	0.0	0.0	230.0	230.0	0.0
ТЕЗ - Хөгжлийн баршээлтэй иргэдэд хүрэх үйлчилгээг сайжруулж, оролцоо нэмэгдүүлэ	0.0	0.0	0.0	270.4	0.0	0.0	0.0	0.0	0.0	0.0
ТЕЗ - Хөдөлмөр эрхлэлтийг дэмжих төсөл	0.0	0.0	0.0	3,924.4	0.0	0.0	0.0	0.0	0.0	0.0
Мэргэжлийн боловсрол, сургалтын газар ХО-Их засвар	0.0	0.0	0.0	0.0	0.0	0.0	2,194.0	0.0	0.0	0.0
Хөгжлийн баршээлтэй хүний хөгжлийн ерөнхий газар	0.0	0.0	0.0	313.8	2,320.8	808.9	2,418.8	5,176.5	5,176.5	0.0
Хөдөлмөр халамжийн үйлчилгээний ерөнхий газар ХО-ИЗ	0.0	0.0	0.0	0.0	29,456.3	0.0	7,292.6	15,504.5	13,123.3	-2,381.2
Гэр бүл хүүхэд залуучуудын хөгжлийн газар ХО-ИЗ	0.0	0.0	0.0	0.0	0.0	0.0	13,377.3	43,144.0	38,071.0	-5,073.0
Нийгмийн даатгалын ерөнхий газар ХО-ИЗ	0.0	0.0	0.0	0.0	0.0	0.0	0.0	300.0	300.0	0.0
Хөгжлийн баршээлтэй хүүхдийн сэргээн засах хөгжлийн төв	0.0	0.0	0.0	0.0	1,733.5	3,474.3	4,164.1	4,398.3	4,398.3	0.0
Хүүхдийн тусламжийн 108 утасны үйлчилгээний төв	0.0	0.0	0.0	0.0	0.0	340.3	364.7	322.3	322.3	0.0
Хүүхэд хамгааллын харуу үйлчилгээ, түр хамгаалах байр	0.0	0.0	0.0	0.0	0.0	246.4	420.0	242.3	242.3	0.0
Япон улс дахь Хөдөлмөр, нийгмийн хамгааллын үйлчилгээний төв	0.0	0.0	0.0	0.0	0.0	150.7	587.0	612.8	612.8	0.0
СОЁЛЫН САЙД	0.0	0.0	0.0	0.0	0.0	129,486.6	138,089.0	272,407.9	239,393.3	-33,014.5
Үндэсний түүхийн музей	0.0	0.0	0.0	0.0	0.0	1,013.8	1,058.1	1,173.5	1,173.5	0.0
Байгалийн түүхийн музей	0.0	0.0	0.0	0.0	0.0	866.0	896.1	904.7	904.7	0.0
Театрын музей	0.0	0.0	0.0	0.0	0.0	186.3	188.7	204.4	204.4	0.0
Дүрслэх урлагийн музей	0.0	0.0	0.0	0.0	0.0	466.2	506.8	526.2	526.2	0.0
Уран зургийн галлери	0.0	0.0	0.0	0.0	0.0	360.1	366.1	365.1	365.1	0.0
Үндэсний номын сан	0.0	0.0	0.0	0.0	0.0	1,505.9	2,051.4	1,912.4	1,912.4	0.0
Улсын дуурь бүжгийн эрдмийн театр	0.0	0.0	0.0	0.0	0.0	4,290.8	4,431.8	4,443.8	4,443.8	0.0
Улсын драмын эрдмийн театр	0.0	0.0	0.0	0.0	0.0	2,053.2	2,140.5	2,050.3	2,050.3	0.0
Үндэсний дуу бүжгийн эрдмийн чуулга	0.0	0.0	0.0	0.0	0.0	3,096.6	3,019.3	3,013.1	3,013.1	0.0
Улсын хүүхэдхэдний театр	0.0	0.0	0.0	0.0	0.0	426.7	554.6	553.5	553.5	0.0
Улсын филармони	0.0	0.0	0.0	0.0	0.0	2,407.7	2,376.4	2,437.2	2,437.2	0.0
Соёл, урлаг хөгжүүлэх сан	0.0	0.0	0.0	0.0	0.0	30.0	1,846.0	2,000.0	1,798.0	-202.0
Соёлын өвийн төв	0.0	0.0	0.0	0.0	0.0	581.6	682.1	1,395.9	1,395.9	0.0
Соёл, урлагын хөрөнгө оруулалт, их засвар	0.0	0.0	0.0	0.0	0.0	105,453.6	92,839.1	0.0	0.0	0.0
Богд хааны ордон музей	0.0	0.0	0.0	0.0	0.0	393.9	442.4	432.5	432.5	0.0
Чойжин ламын сүм музей	0.0	0.0	0.0	0.0	0.0	340.2	335.3	364.4	364.4	0.0
Хүүхдийн номын ордон	0.0	0.0	0.0	0.0	0.0	685.4	640.4	617.9	617.9	0.0
Хархорин музей	0.0	0.0	0.0	0.0	0.0	480.9	473.0	511.4	511.4	0.0
Хөшөө цайдам музей	0.0	0.0	0.0	0.0	0.0	193.8	185.2	203.3	203.3	0.0
Дэлхийн Өв Орхоны соёлын дурсгалт газар	0.0	0.0	0.0	0.0	0.0	310.8	281.6	281.0	281.0	0.0
Нүүдлийн соёл иргэншлийг судлах олон улсын хүрээлэн /шина/	0.0	0.0	0.0	0.0	0.0	161.7	156.7	155.6	155.6	0.0
Соёл урлагийн газар	0.0	0.0	0.0	0.0	0.0	720.8	714.5	871.1	871.1	0.0
Монгол Алтай хадны ЗЦХЗБ	0.0	0.0	0.0	0.0	0.0	0.0	194.5	194.1	194.1	0.0
Бурхан халдун уул ТХТГНХЗ	0.0	0.0	0.0	0.0	0.0	118.0	239.6	238.5	238.5	0.0
Чингис хааны өв соёлын хүрээлэн	0.0	0.0	0.0	0.0	0.0	0.0	834.3	715.4	715.4	0.0
Соёлын яам	0.0	0.0	0.0	0.0	0.0	1,846.2	3,898.3	5,098.2	5,098.2	0.0
Чингис хаан музей	0.0	0.0	0.0	0.0	0.0	720.3	2,082.8	2,643.5	2,643.5	0.0
Соёлын сайдын шууд	0.0	0.0	0.0	0.0	0.0	776.3	14,653.4	12,755.0	12,544.4	-210.6
Соёлын сайдын Хөрөнгө оруулалт	0.0	0.0	0.0	0.0	0.0	0.0	0.0	155,843.1	123,241.1	-32,601.9
Хүүхэд залуучуудын театр	0.0	0.0	0.0	0.0	0.0	0.0	0.0	2,149.2	2,149.2	0.0
Кино урлагийн зөвлөлийн ажлын алба	0.0	0.0	0.0	0.0	0.0	0.0	0.0	121.6	121.6	0.0
Аймаг, нийслэлийн соёл, урлагийн газар	0.0	0.0	0.0	0.0	0.0	0.0	0.0	4,799.8	4,799.8	0.0
Орон нутгийн соёлын байгууллагуудын гүйцэтгэлээр олгох санхүүжилт	0.0	0.0	0.0	0.0	0.0	0.0	0.0	63,432.1	63,432.1	0.0
ЭДИЙН ЗАСАГ, ХӨГЖЛИЙН САЙД	0.0	0.0	0.0	0.0	0.0	0.0	0.0	313,859.9	313,859.9	0.0
Эдийн засаг, хөгжлийн яам	0.0	0.0	0.0	0.0	0.0	0.0	0.0	4,064.2	4,064.2	0.0
Үндэсний хөгжлийн хүрээлэн	0.0	0.0	0.0	0.0	0.0	0.0	0.0	971.1	971.1	0.0
Хөрөнгө оруулалт, худалдааны газар	0.0	0.0	0.0	0.0	0.0	0.0	0.0	1,023.5	1,023.5	0.0
Алтанбулаг чөлөөт бүс	0.0	0.0	0.0	0.0	0.0	0.0	0.0	1,684.2	1,684.2	0.0
Замын үүд чөлөөт бүс	0.0	0.0	0.0	0.0	0.0	0.0	0.0	2,201.3	2,201.3	0.0
Цагаануур чөлөөт бүс	0.0	0.0	0.0	0.0	0.0	0.0	0.0	315.5	315.5	0.0
Эдийн засаг хөгжлийн сайд ХО-ИЗ	0.0	0.0	0.0	0.0	0.0	0.0	0.0	303,600.0	303,600.0	0.0
ЦАХИМ ХӨГЖИЛ, ХАРИЛЦАА ХОЛБООНЫ САЙД	0.0	0.0	0.0	0.0	0.0	0.0	0.0	44,544.1	42,901.8	-1,642.3
И-Монгол Академи	0.0	0.0	0.0	0.0	0.0	0.0	0.0	7,849.7	7,849.7	0.0
Цахим хөгжил, харилцаа холбооны яам	0.0	0.0	0.0	0.0	0.0	0.0	0.0	15,578.0	15,052.8	-525.3
Үндэсний дата төв /ЦХХХС/	0.0	0.0	0.0	0.0	0.0	0.0	0.0	6,375.2	6,375.2	0.0
Бүх нийтийн үйлчилгээний үүргийн сан /ЦХХХС/	0.0	0.0	0.0	0.0	0.0	0.0	0.0	4,161.4	4,161.4	0.0
Цахим хөгжил, харилцаа холбооны сайд ХО-ИЗ	0.0	0.0	0.0	0.0	0.0	0.0	0.0	10,579.8	9,462.8	-1,117.0
ШҮҮХИЙН САХИЛГЫН ХОРООНЫ ДАРГА	0.0	0.0	0.0	0.0	0.0	0.0	0.0	2,738.0	2,738.0	0.0
Шүүхийн сахилгын хороо	0.0	0.0	0.0	0.0	0.0	0.0	0.0	1,738.0	1,738.0	0.0
Шүүхийн сахилгын хорооны ХО-ИЗ	0.0	0.0	0.0	0.0	0.0	0.0	0.0	1,000.0	1,000.0	0.0

		/сая төгрөг/		
		Гадаад зээл	Гадаад тусламж	НИЙТ
САНГИЙН САЙД		1,354,000.0	298,519.4	1,652,519.4
10479	Тогтвортой амьжиргаа-3 төсөл /Зээл/	5.1	0.0	5.1
10589	Төлбөрийн системийн шинэчлэл төсөл /АХБ/	13,970.0	0.0	13,970.0
10591	Зээлийн батлан даалтын системийг дэмжих замаар эдийн засгийг төрөлжүүлэх, ажлын байрыг бий болг	10,000.0	0.0	10,000.0
10595	Экспортыг дэмжих төсөл /ДБ/	416.9	0.0	416.9
10711	Хилийн үйлчилгээг сайжруулах бус нутгийн төсөл	297.7	0.0	297.7
10803	Хилийн үйлчилгээг сайжруулах бус нутгийн төсөл - нэмэлт	273.5	0.0	273.5
10805	Төсвийн санхүүгийн удирдлагын ил тод, үр ашигтай байдлыг дэмжих төсөл	347.0	0.0	347.0
10817	Дэд бүтэц төсөл - Туул, сэлбэ голын орчныг сайжруулах дэд бүтцийг хөгжүүлэх төсөл	10.0	0.0	10.0
10818	Дэд бүтэц төсөл - Нүхэн гарц төсөл	10.0	0.0	10.0
10903	Баруун бүсийн босоо тэнхлэгийн авто замыг хөгжүүлэх 2 дахь шатны төслийн нэгж (PIU)	351.3	0.0	351.3
10910	Замын цагдаагийн газрын ойролцоох гүүрэн гарцын төсөл /PIU/	6,040.0	0.0	6,040.0
10911	Монгол-Энэтхэгийн хамтарсан мэдээллийн технологийн боловсрол болон аутсорсингийн төвийг байгуул	6,877.4	0.0	6,877.4
10922	Улаанбаатар хотын гэр хорооллыг хөгжүүлэх, хөрөнгө оруулалтыг дэмжих төсөл-MON-3099 /ADF/	7,000.0	0.0	7,000.0
10923	Улаанбаатар хотын гэр хорооллыг хөгжүүлэх, хөрөнгө оруулалтыг дэмжих төсөл-MON-3098 /OCR/	11,000.0	0.0	11,000.0
10924	Улаанбаатар хотын гэр хорооллыг хөгжүүлэх, хөрөнгө оруулалтыг дэмжих төсөл-ЕХОБ /FI-83097/	9,000.0	0.0	9,000.0
10930	Тогтвортой амьжиргаа-3 төсөл /Зээл/ нэмэлт санхүүжилт	126.5	0.0	126.5
10931	Боловсролын чанарын шинэчлэл төсөл /ДБ/	242.8	0.0	242.8
10932	Ухаалаг засаг төсөл /ДБ/	202.4	0.0	202.4
10940	Зүүн өмнөд говийн хот байгуулалт, хилийн ойролцоо суурин газруудын хөгжлийн төсөл-нэмэлт санхүүж	9,410.6	0.0	9,410.6
10948	Туул гол дээгүүр баянзүрхийн 288 у/м болон сонсгологийн 289.4 у/м төмөр бетон гүүр барих төсөл /БН/	3,728.6	0.0	3,728.6
10950	Дархан хотын бохир усны менежментийг сайжруулах төсөл -MON-3244 /Энгийн/	335.0	0.0	335.0
10957	Ургамал, малын эрүүл ахуй, хүнсний аюулгүй байдлыг хангах арга хэрэгслийг сайжруулах төсөл /АХБ/	342.4	0.0	342.4
10961	Өрсөлдөх чадвартай дээд боловсрол төсөл	10.0	0.0	10.0
10964	Төвийн бүсийн цахилгаан дамжуулах сүлжээний үр ашгийг дээшлүүлэх /ХБНГУ/	1,880.0	0.0	1,880.0
10965	Эрчим хүчний төсөл 2 /ДБ/	601.2	0.0	601.2
10968	Эрдэнэтийн дулааны цахилгаан станцын шинэчлэл төсөл /Хятад/	7,013.0	0.0	7,013.0
10969	10 аймгийн төвийн дулааны станц барих төсөл /БНСУ зээл/	82,837.1	0.0	82,837.1
10978	Хөгжлийн бэрхшээлтэй иргэдэд зориулсан тусгай тоноглол бүхий спорт цогцолбор барих	0.0	10.0	10.0
10985	Сэргээгдэх эрчим хүчийг нэмэгдүүлэх төсөл	696.0	0.0	696.0
10987	Эх хүүхдийн эрүүл мэндийн үндэсний төвийн тоног төхөөрөмжийг шинэчлэх -2 шат" төсөл	400.0	0.0	400.0
10988	Тайшир-Алтай ус хангамж төсөл	4,420.0	0.0	4,420.0
10989	Эдийн засгийн хүндрэлийн үед боловсролын чанар , хүртээмжийг дэмжих төсөл	625.3	0.0	625.3
10992	Зүүн өмнөд говийн хот байгуулалт, хилийн ойролцоох суурин газруудын хөгжил төсөл - нэмэлт санхүүж	608.0	0.0	608.0
10994	Тогтвортой аялал жуулчлалыг дэмжих төсөл	447.4	0.0	447.4
10995	УБ хотын төлбөрийн чадварт нийцсэн ногоон орон сууц ба дасан зохицох чадвар бүхий хотын шинэчлэг	10,146.8	0.0	10,146.8
10997	Хөдөлмөр эрхлэлтийг дэмжих төсөл	516.7	0.0	516.7
11001	Аймгийн бохир ус цэвэрлэх байгууламжийг өргөтгөн шинэчлэх, шинээр барих төсөл	3,137.3	0.0	3,137.3
11002	Зах зээл ба бэлчээрийн удирдлагын хөгжил төслийн нэмэлт санхүүжилт	775.1	0.0	775.1
11003	Улиастай-Тосонцэнгэл чиглэлийн 67 км автозам барих төсөл	5,900.0	0.0	5,900.0
11006	Улаанбаатар хот, аймгийн төвийн гудамж талбайг камержуулах төсөл	10.0	0.0	10.0
11007	Эрчим хүчний төсөл-2 (ДБ) тусламж	0.0	12,695.5	12,695.5
11012	Харилцаа холбооны салбарын хүртээмж, чанар, хяналтыг сайжруулах төсөл	10.0	0.0	10.0
11016	Цахим эрүүл мэнд төсөл /Зээл/ - ДБ	147.0	0.0	147.0
11017	Үндэсний оношлогоо, эмчилгээний төв байгуулах төсөл /БНСУ зээл/	9,397.0	0.0	9,397.0
11019	Биологийн олон янз байдлыг хамгаалах, уур амьсгалын өөрчлөлтөнд дасан зохицох төсөл /ХБНГУ тусла	0.0	3,500.0	3,500.0
11031	Төсөв, санхүүгийн тогтвортой байдлыг бэхжүүлэх төсөл - нэмэлт санхүүжилт	2,965.4	0.0	2,965.4
11036	Хилийн боомтын дэд бүтэц төсөл (БНХАУ-ын тусламжын төсөл)	0.0	38,240.0	38,240.0
11037	Эмзэг бүлгийн иргэдийн эрүүл мэндийн тусламж үйлчилгээний хүртээмжийг сайжруулах хөрөнгө оруула.	952.4	0.0	952.4
11038	Орон нутагт явуулын эмнэлгийн тусламж, үйлчилгээ үзүүлэх тусгай тоноглогдсон автомашин ханган ний	6,316.0	0.0	6,316.0
11041	Биологийн олон янз байдлыг хамгаалах, уур амьсгалын өөрчлөлтөд дасан зохицох төсөл /ХБНГУ тусла	0.0	9,150.0	9,150.0
11042	Архивын ерөнхий газрын цогцолбор барилгын тоног төхөөрөмж, техник хэрэгслийн хангалт төсөл	10.0	0.0	10.0
11043	Хууль сахиулах их сургуулийн 3000 сонсогчийн хичээлийн төв байрны сургалтын лаборатори, тоног төх	365.0	0.0	365.0
11045	Хүүхэд эмэгтэйчүүдийн эсрэг гэр бүлийн хүчирхийлэлтэй тэмцэх төсөл	0.0	380.5	380.5
11046	Улаанбаатар хотын төв цэвэрлэх байгууламжийг шинээр барих	92,467.5	0.0	92,467.5
11047	Эрдэнэт хотын бохир ус цэвэрлэх байгууламжийг өргөтгөл төсөл	623.0	0.0	623.0
11048	Дэд бүтцийн хөгжил-Баянзүрх, Дархан, Сэлэнгэ- төсөл	3,225.0	0.0	3,225.0
11049	Дэд бүтцийн хөгжил-Сонгинохайрхан төсөл	5,000.0	0.0	5,000.0
11050	1008 айлын түр суурьшуулах орон сууцны төсөл (БНХАУ-ын тусламжын төсөл)	0.0	36,015.5	36,015.5
11051	Буянт-ухаа спорт ордны боломж ашиглалтыг нэмэгдүүлэх төсөл	0.0	10.0	10.0
11052	Бүс нутгийн авто замыг хөгжүүлэх, засвар арчлалтын төсөл	511.9	0.0	511.9
11053	Бүс нутгийн авто замыг хөгжүүлэх, засвар арчлалтын төсөл -2	27,601.1	0.0	27,601.1
11055	Өндөрхаан нисэх онгоцны буудлыг шинэчлэх төсөл	0.0	4,695.0	4,695.0
11056	Газрын тос боловсруулах үйлдвэр барих төсөл	134,021.5	0.0	134,021.5
11057	Хүнсний ногооны тариалалт, усалгаатай газар тариаланг дэмжих төсөл	572.8	0.0	572.8
11058	Хүнсний ногооны үйлдвэрлэл, нэмүү өртгийн сүлжээг хөгжүүлэх	10.0	0.0	10.0
11059	Биокомбинат үйлдвэрийн өргөтгөл төсөл	10.0	0.0	10.0
11060	Махны үйлдвэр, хорио цээрийн бүс бүхий цогцолбор байгууламж барих техникийн шинэчлэл хийх төсөл	10.0	0.0	10.0
11061	Хоршоолсон хэлбэрээр ногооны аж ахуй эрхлэх замаар эрхийн амьжиргааг сайжруулах төсөл (АХБ)	0.0	486.7	486.7
11063	Эрдэнэбүрэнгийн усан цахилгаан станц	115,360.0	0.0	115,360.0
11064	Хөгжлийн бэрхшээлтэй иргэдийн оролцоог хангах үйлчилгээг сайжруулах төсөл	538.1	0.0	538.1
11066	Улаанбаатар хотын гэр хорооллыг хөгжүүлэх, хөрөнгө оруулалтыг дэмжих төсөл-2-MON-3525 /OCR/	17,500.0	0.0	17,500.0
11067	Улаанбаатар хотын гэр хорооллыг хөгжүүлэх, хөрөнгө оруулалтыг дэмжих төсөл-2-MON-3526 /COL/	20,450.0	0.0	20,450.0
11068	Улаанбаатар хотын гэр хорооллыг хөгжүүлэх, хөрөнгө оруулалтыг дэмжих төсөл -2 - ЕХОБ- /FI-83873/	16,000.0	0.0	16,000.0
11069	Улаанбаатар хотын төлбөрийн чадварт нийцсэн орон сууц ба хотын дахин төлөвлөлтийн төсөл (Тусгай	2,311.0	0.0	2,311.0
11070	Улаанбаатар хотын төлбөрийн чадварт нийцсэн орон сууц ба хотын дахин төлөвлөлтийн төсөл (Ногоон	5,000.0	0.0	5,000.0
11071	Усны шугам сүлжээг шуудуу ухалгүйгээр сэргээн засварлах технологи нэвтрүүлэх төсөл	3,581.0	0.0	3,581.0
11073	Улаанбаатар хотын хатуу хог хаягдлыг боловсруулах байгууламжийг шинэчлэх төсөл /ЕСБХБ-ны тусла	0.0	5,912.0	5,912.0
11074	Гачууртын уулзвараас Налайх-Чойрын уулзвар хүртэлх 20.9 км авто зам барих төсөл	4,946.0	0.0	4,946.0
11075	Улаанбаатар хотын цэвэр агаар төсөл II	438.5	0.0	438.5
11076	Улаанбаатар хотын хатуу хог хаягдлыг боловсруулах байгууламжийг шинэчлэх төсөл /ЕСБХБ-ны зээл/	8,910.0	0.0	8,910.0
11080	МУ-ын ЗСҮТ ба зурх судасны тусламж үйлчилгээг уялдуулан сайжруулах төсөл	0.0	608.5	608.5

ГАДААД ЗЭЭЛ, ТУСЛАМЖИЙН ХӨРӨНГӨӨР 2022 ОНД ХЭРЭГЖҮҮЛЭХ ТӨСӨЛ, АРГА ХЭМЖЭЭНИЙ ЖАГСААЛТ

Хавсралт №14

		/сая төгрөг/		
		Гадаад зээл	Гадаад тусламж	НИЙТ
11167	Экспортыг дэмжих төсөл /ДБ/ -/ТҮҮАЗ/	6,407.0	0.0	6,407.0
11169	Хилийн үйлчилгээг сайжруулах бүс нутгийн төсөл / ТҮҮАЗ /	18,811.0	0.0	18,811.0
11171	Хилийн үйлчилгээг сайжруулах бүс нутгийн төсөл-нэмэлт / ТҮҮАЗ /	11,734.0	0.0	11,734.0
11172	Төсвийн санхүүгийн удирдлагын ил тод, үр ашигтай байдлыг дэмжих төсөл -/ТҮҮАЗ/	17,975.1	0.0	17,975.1
11174	Баруун бүсийн босоо тэнхлэгийн авто замыг хөгжүүлэх 2 дахь шатны төслийн нэгж (PIU) -/ТҮҮАЗ/	28,240.1	0.0	28,240.1
11177	Хөдөлмөр эрхлэлтийн үр чадварыг дээшлүүлэх төсөл /АХБ/ -/ТҮҮАЗ/	10.0	0.0	10.0
11178	Боловсролын чанарын шинэчлэл төсөл /ДБ/ -/ТҮҮАЗ/	5,479.2	0.0	5,479.2
11180	Ургамал, малын эрүүл ахуй, хүнсний аюулгүй байдлыг хангах арга хэрэгслийг сайжруулах төсөл /АХБ/ -	10,043.4	0.0	10,043.4
11181	Сэргээгдэх эрчим хүчийг нэмэгдүүлэх төсөл -/ТҮҮАЗ/	19,367.0	0.0	19,367.0
11182	Эдийн засгийн хүндрэлийн үед боловсролын чанар , хүртээмжийг дэмжих төсөл -/ТҮҮАЗ/	19,310.9	0.0	19,310.9
11183	Зүүн өмнөд говийн хот байгуулалт, хилийн ойролцоох суурин газруудын хөгжил төсөл - нэмэлт санхүүж	4,070.0	0.0	4,070.0
11184	Тогтвортой аялал жуулчлалыг дэмжих төсөл -/ТҮҮАЗ/	10,913.8	0.0	10,913.8
11188	Инженер технологийн дээд боловсрол төсөл /Япон зээл/ -/ТҮҮАЗ/	14,017.8	0.0	14,017.8
11189	Хөгжлийн бэрхшээлтэй иргэдийн оролцоог хангах, үйлчилгээг сайжруулах төсөл /ТҮҮАЗ/	19,405.1	0.0	19,405.1
11190	Улаанбаатар хотын цэвэр агаар төсөл II /ТҮҮАЗ/	8,512.6	0.0	8,512.6
11191	Ухаалаг засаг төсөл /ДБ/ -/ТҮҮАЗ/	6,703.9	0.0	6,703.9
11192	Хөдөлмөр эрхлэлтийг дэмжих төсөл -/ТҮҮАЗ/	1,744.5	0.0	1,744.5
11193	Зах зээл ба бэлчээрийн удирдлагын хөгжил төслийн нэмэлт санхүүжилт -/ТҮҮАЗ/	4,575.2	0.0	4,575.2
11194	Цахим эрүүл мэнд төсөл /Зээл/ - ДБ -/ТҮҮАЗ/	10,301.2	0.0	10,301.2
11201	Хүүхэд , эмэгтэйчүүдийн эсрэг гэр бүлийн хүчирхийлэлттэй тэмцэх төсөл (ТҮҮАЗ)	0.0	3,047.7	3,047.7
11202	Хоршоолсон хэлбэрээр ногооны аж ахуй эрхлэх замаар өрхийн амьжиргааг сайжруулах төсөл (ТҮҮАЗ)	0.0	1,254.3	1,254.3
11208	Эрчим хүчний төсөл 2 /ДБ/ /ТҮҮАЗ/	34,398.8	0.0	34,398.8
11209	Дархан хотын бохир усны менежментийг сайжруулах төсөл MON-3244 /Энгийн/- /ТҮҮАЗ/	7,635.0	0.0	7,635.0
11212	Сэргээгдэх эрчим хүчийг нэмэгдүүлэх төсөл -/ТҮҮАЗ/ тусламж	0.0	13,400.0	13,400.0
11214	Улаанбаатар хотын гэр хорооллыг хөгжүүлэх, хөрөнгө оруулалтыг дэмжих төсөл-MON-3099 (урсгал)	1,050.0	0.0	1,050.0
11215	Хөгжлийн бэрхшээлтэй иргэдийн оролцоог хангах, үйлчилгээг сайжруулах төсөл /Тусламж/	0.0	3,785.9	3,785.9
11219	Бүс нутгийн авто зам хөгжүүлэх, засвар арчлалтын төсөл ТҮҮАЗ	31,850.0	0.0	31,850.0
11240	Онцгой байдлын байгууллагад агаараас аврах ажиллагаа явуулах нэгж байгуулах, нисдэг тэрэг, гал унтр	34,771.1	0.0	34,771.1
11241	Монгол улс дахь засаглалыг бэхжүүлэх төсөл /тусламж/	0.0	4,245.4	4,245.4
11242	УБ хотын төлбөрийн чадварт нийцсэн ногоон орон сууц ба дасан зохицох чадвар бүхий хотын шинэчлэг	0.0	1,279.7	1,279.7
11249	ШШГЕГ-ын цахим хяналтын систем байгуулах төсөл	10.0	0.0	10.0
11250	Улаанбаатар хотын дулаан хангамжийг сайжруулах төсөл /ДБ/	586.0	0.0	586.0
11251	Улаанбаатарын төвийн дулаан хангамжийн төсөл /Европын сэргээх босголт хөгжлийн банк/	10,148.0	0.0	10,148.0
11254	Мал аж ахуйн эдийн засгийн эргэлтийг нэмэгдүүлэх төсөл ТҮҮАЗ	9,553.0	0.0	9,553.0
11255	Эдийн засгийн чөлөөт бүсийг хөгжүүлэх төсөл	247.9	0.0	247.9
11256	Эрчим хүчний сүлжээнд ашиглах том чадлын хуримтлуурын төсөл	802.8	0.0	802.8
11257	Солонго 1 орон сууцны хороолол барих төсөл	3,167.1	0.0	3,167.1
11258	Байгаль орчны төв лабораторийн чадавхийг сайжруулах төсөл	10.0	0.0	10.0
11259	Монгол Германы хамтарсан Ашигт малтмал технологийн их сургууль төсөл	10.0	0.0	10.0
11261	ЕСБХБанкны 300 сая ам долларын хэлэлцээр	10.0	0.0	10.0
11262	УБ-Дарханы замд нэмэлт 2 эгнээ зам барих төсөл /ЕСБХБ/	85,000.0	0.0	85,000.0
11263	УБ хотын ус хангамжийг нэмэгдүүлэх төсөл /МССАН/	0.0	95,681.0	95,681.0
11265	Баянголын ам түрээсийн орон сууцны хороолол барих төсөл /БНСУ/	5,377.9	0.0	5,377.9
11266	Инженерийн дэд бүтцийг сайжруулах төсөл /БНХАУ/	0.0	10.0	10.0
11273	УБ хотын төлбөрийн чадварт нийцсэн ногоон орон сууц ба дасан зохицох чадвар бүхий хотын шинэчлэг	0.0	854.7	854.7
11274	Бүс нутгийн авто замыг хөгжүүлэх, засвар арчлалтын төслийн нэмэлт санхүүжилт	0.0	1,500.0	1,500.0
11275	Эмзэг бүлгийн иргэдийн эрүүл мэндийн тусламж үйлчилгээний хүртээмжийг сайжруулах хөрөнгө оруул	0.0	5,398.4	5,398.4
11276	УБ хотын ахуйн хог хаягдлыг дахин боловсруулах төсөл	0.0	336.4	336.4
11277	Аймгуудын төвийн хатуу хог хаягдлын менежментийн төсөл	0.0	138.9	138.9
11300	Зүүн өмнөд говийн хот байгуулалт, хилийн ойролцоох суурин газруудын хөгжлийн төсөл-нэмэлт санхүүж	182.7	0.0	182.7
11308	Мал аж ахуйн эдийн засгийн эргэлтийг нэмэгдүүлэх төсөл ТХН	757.1	0.0	757.1
11314	Ковид-19 халдвараас урьдчилан сэргийлэх, хариу арга хэмжээ, бэлэн байдлыг хангах төсөл - ДБ	532.5	0.0	532.5
11316	ЭМ-ийн салбарын хөгжил хөтөлбөр-5 Яаралтай үеийн тусламжийн нэмэлт санхүүжилт - АХБ	19,197.4	0.0	19,197.4
11317	Нийслэлийн нийтийн тээвэрт дүүжин замын тээвэр нэвтрүүлэх төсөл	500.0	0.0	500.0
11318	Гэр хорооллын нийтийн тээврийн үйлчилгээг сайжруулах төсөл	0.0	109.4	109.4
11319	Гэр хорооллын нийтийн тээврийн үйлчилгээг сайжруулах төсөл ТҮҮАЗ	0.0	3,737.6	3,737.6
11325	УБ хотын хүнсний хог хаягдлыг дахин боловсруулах төсөл ТҮҮАЗ	0.0	5,391.6	5,391.6
11327	Эрчим хүчний сүлжээнд ашиглах том чадлын хуримтлуурын төсөл ТҮҮАЗ	29,197.2	0.0	29,197.2
11328	Эрчим хүчний сүлжээнд ашиглах том чадлын хуримтлуурын төсөл /Тусламж/	0.0	2,136.8	2,136.8
11329	Аймгуудын төвийн хатуу хог хаягдлын менежментийн төсөл ТҮҮАЗ	0.0	2,061.3	2,061.3
11330	Улаанбаатар хотын гэр хорооллыг хөгжүүлэх хөрөнгө оруулалтыг дэмжих хөтөлбөрийн 3 дугаар үе шат	5,000.0	0.0	5,000.0
11332	Хүнсний ногооны тариалалт, усалгаатай газар тариаланг дэмжих төсөл ТҮҮАЗ	10,386.2	0.0	10,386.2
11333	Хүнсний ногооны тариалалт, усалгаатай газар тариаланг дэмжих төсөл /Тусламж/	0.0	290.0	290.0
11334	Хоршоолсон хэлбэрээр ногооны аж ахуй эрхлэх замаар өрхийн амьжиргааг сайжруулах төсөл (АХБ) нэм	0.0	1,289.5	1,289.5
11336	Эрүүл мэндийн салбарын хөгжил хөтөлбөр - 5 төсөл Яаралтай үеийн тусламжийн нэмэлт санхүүжилт Т)	356.6	0.0	356.6
11341	Эмзэг бүлгийн иргэдийн эрүүл мэндийн тусламж үйлчилгээний хүртээмжийг сайжруулах хөрөнгө оруул	21,531.6	0.0	21,531.6
11345	Онцгой байдлын үеийн дэмжлэг болон хөдөлмөр эрхлэлтийн төсөл	9,770.4	0.0	9,770.4
11346	Ковид-19 халдвараас урьдчилан сэргийлэх, хариу арга хэмжээ, бэлэн байдлыг хангах төсөл - ТҮҮАЗ	7,643.1	0.0	7,643.1
11347	Онцгой байдлын үеийн дэмжлэг болон хөдөлмөр эрхлэлтийн төсөл ТХНэгж	120.0	0.0	120.0
11348	Цэргийн төв эмнэлгийн багаж тоног төхөөрөмжийн шинэчлэл төсөл	10.0	0.0	10.0
11349	Хорт хавдрын навигаци болон стереотактик эмчилгээний төв байгуулах	10.0	0.0	10.0
11354	Тогтвортой амьжиргаа-3 төсөл /Зээл/ ОНХСанд	6,999.9	0.0	6,999.9
11355	Тгш хамран суралцуулах боловсролыг дэмжих төсөл	0.0	3,256.2	3,256.2
11356	Хүүхэд эмэгтэйчүүдийн эсрэг гэр бүлийн хүчирхийлэлттэй тэмцэх төслийн нэмэлт санхүүжилт	0.0	1,976.7	1,976.7
11361	Монгол Улсын боомтын гаалийн хяналт шалгалтын тоног төхөөрөмж төсөл	0.0	26,296.8	26,296.8
11362	Улаанбаатар хотын төвийн дулаан хангамжийн төсөл /ЕСБХБ-тусламж/	0.0	2,652.0	2,652.0
11363	Улаанбаатар хотын ногоон орон сууц төсөл /ЕСБХБ-тусламж/	0.0	10.0	10.0
11364	Улаанбаатар хотын гэр хорооллыг хөгжүүлэх хөрөнгө оруулалтыг дэмжих хөтөлбөрийн 3 дугаар үе шат	5,900.0	0.0	5,900.0
11365	Уур амьсгалын өөрчлөлтөд дасан зохицох чадвар бүхий мал аж ахуйн эдийн засгийн эргэлтийг нэмэгдү	10.0	0.0	10.0
11366	Уур амьсгалын өөрчлөлтөд дасан зохицох чадвар бүхий мал аж ахуйн эдийн засгийн эргэлтийг нэмэгдү	10.0	0.0	10.0
11367	Эрт сэргэмжлүүлэх тогтолцоо болон гамшгийн эсрэг бэлэн байдлыг бэхжүүлэх төсөл /OCR+COL/	10.0	0.0	10.0
11368	Тогтвортой аялал жуулчлалыг хөгжүүлэх төсөл - 2	10.0	0.0	10.0

ГАДААД ЗЭЭЛ, ТУСЛАМЖИЙН ХӨРӨНГӨӨР 2022 ОНД ХЭРЭГЖҮҮЛЭХ ТӨСӨЛ, АРГА ХЭМЖЭЭНИЙ ЖАГСААЛТ

Хавсралт №14

		/сая төгрөг/		
		Гадаад зээл	Гадаад тусламж	НИЙТ
11369	Ногоон, уур амьсгалд дасан зохицох чадвар бүхий Аймаг сумдын төвийг хөгжүүлэх бүс нутгийн хөрөнгө	10.0	0.0	10.0
11370	Ногоон, уур амьсгалд дасан зохицох чадвар бүхий Аймаг сумдын төвийг хөгжүүлэх бүс нутгийн хөрөнгө	10.0	0.0	10.0
11371	Судалгаанд суурилсан их сургуулийг хөгжүүлэх хөтөлбөр төсөл	10.0	0.0	10.0
11372	Жижиг багцыг санхүүжүүлэх хөтөлбөр төсөл	10.0	0.0	10.0
11374	150ш лифт төсөл	10.0	0.0	10.0
11375	Сүү, сүүний ферм байгуулах төсөл	10.0	0.0	10.0
11377	Эрдэнэт хотын гамшигт тэсвэртэй байдал төсөл	342.0	0.0	342.0
11378	Улаанбаатар хотын ногоон орон сууц төсөл /ЕСБХБ-зээл/	10.0	0.0	10.0
11379	Чойр-Сайншандын 230км цахилгаан дамжуулах агаарын шугам, дэд станц барих төсөл	10.0	0.0	10.0
11380	Шүүхийн шинжилгээний байгууллагын хүчин чадлыг сайжруулах төсөл	10.0	0.0	10.0
11381	Солонго 2 орон сууцны хороолол барих төсөл	10.0	0.0	10.0
11391	Улаанбаатар хотын дулаан хангамжийг сайжруулах төсөл /ДБ/ТҮҮАЗ	12,414.0	0.0	12,414.0
11404	Эдийн засгийн хамтын ажиллагааны бүс хөгжүүлэх төсөл - ТҮҮАЗ	1,515.0	0.0	1,515.0
11405	МУ-д КОВИД-19 аас урьдчилан сэргийлэх, хариу арга хэмжээ авах, бэлэн байдлыг хангах төсөл - нэмэлт	10,000.0	0.0	10,000.0
11406	КОВИД-19 ийн эсрэг вакцинжуулалтын арга хэмжээг дэмжих төсөл	10.0	0.0	10.0
11407	Цар тахлын үед хариу арга хэмжээ авах нийгмийн хамгааллын төсөл-2	12,355.0	0.0	12,355.0
11408	Эрүүл мэндийн системийн тархалтын хариу арга хэмжээ авах чадавхийг бэхжүүлэх төсөл	0.0	6,512.2	6,512.2
11409	Ковид-19 ийн эсрэг вакцинжуулалтын арга хэмжээ төсөл	10.0	0.0	10.0
11410	Улаанбаатар хотын тогтвортой зам, тээвэр төсөл	250.0	0.0	250.0
11413	Тэгш хамруулах боловсролыг дэмжих төсөл	0.0	163.3	163.3
11434	УБ хотын төлбөрийн чадварт нийцсэн ногоон орон сууц ба дасан зохицох чадвар бүхий хотын шинэчлэл	1,393.2	0.0	1,393.2
11456	Цар тахлын үед хариу арга хэмжээ авах нийгмийн хамгааллын төсөл-2 ТХН	73.9	0.0	73.9
11462	КОВИД-19 халдвараас урьдчилан сэргийлэх, хариу арга хэмжээ, бэлэн байдлыг хангах төсөл /9082/	1,510.0	0.0	1,510.0
11465	АШУҮИС болон эмнэлгүүдийн тоног төхөөрөмж шинэчлэх төсөл	10.0	0.0	10.0
11466	Дархан хотын цэвэр усны шугам сүлжээг өргөтгөх, шинэчлэх, ухаалаг тоолуур нэвтрүүлэх төсөл	10.0	0.0	10.0
11467	Улаанбаатар хотын гэр хорооллыг хөгжүүлэх, хөрөнгө оруулалтыг дэмжих төсөл-нэмэлт санхүүжилт /ЕХ	10.0	0.0	10.0
11468	Монгол Улсын тээврийн холболт ба логистикийг сайжруулах төсөл	10.0	0.0	10.0
11469	Хүнсний ногооны үйлдвэрлэл ба усалгаатай хөдөө аж ахуй төсөл /3896/	6,000.0	0.0	6,000.0
11470	Эдийн засгийн хүндрэлийн үед боловсролын чанар, хүртээмжийг сайжруулах төсөл - нэмэлт санхүүжилт	10.0	0.0	10.0
11471	Улаанбаатар хотын замын хөдөлгөөний удирдлагыг сайжруулах төсөл	10.0	0.0	10.0
11472	Хөдөө аж ахуй, хөдөөгийн хөгжлийн төслийн Нэмэлт санхүүжилт төслийн 2 дах үе шат (OCR+COL)	10.0	0.0	10.0
11473	Эмзэг бүлгийн иргэдийн эрүүл мэндийн тусламж үйлчилгээний хүртээмжийг сайжруулах хөрөнгө оруулалт	10.0	0.0	10.0
11474	Хавдрын урьдчилан сэргийлэлт, эрт илрүүлгийн үндэсний сүлжээ байгуулах төсөл	10.0	0.0	10.0
11482	Цар тахлын үед хариу арга хэмжээ авах нийгмийн халамжийн төсөл-2 /МОН 4052 зээл/ ТУҮАЗ	67,422.5	0.0	67,422.5
11506	Тогтвортой амьжиргаа-3 төсөл нэмэлт санхүүжилт - ТХНэгж	869.1	0.0	869.1

	НЭГДСЭН ТӨСӨВ										
	2015	2016	2017	2018	2019	2020	2021	2022	2022		
	Гүйц	Гүйц	Гүйц	Гүйц	Гүйц	Гүйц	Гүйц	Тод	Бат	Тод төс	Зөвүү
	1.	2.	3.	4.	5.	6.	7.	8.	9.	10.	11.
НИЙТ ЗАРЛАГА БА ЦЭВЭР ЗЭЭЛИЙН ДҮН	7,137,973.9	8,456,332.9	9,017,318.6	9,317,220.8	11,861,700.9	13,904,270.0	15,748,277.1	16,158,797.2	16,158,797.2	0.0	0.0
УРСГАЛ ЗАРДАЛ	5,718,373.8	6,613,809.1	7,043,161.7	7,350,338.9	8,238,578.8	10,828,926.2	12,983,669.6	13,226,261.6	13,516,658.8	290,372.2	0.0
БАРАА, ҮЙЛЧИЛГЭЭНИЙ ЗАРДАЛ	2,801,673.1	3,133,289.2	3,141,432.3	3,327,510.9	4,000,463.5	4,851,187.0	4,751,390.6	4,075,541.1	4,076,731.9	1,316.8	0.0
Цалин, хөлс болон нэмэгдэл урамшил	1,709,772.9	1,746,794.8	1,800,434.6	1,878,939.8	2,256,967.2	2,648,895.0	2,494,086.7	1,467,833.7	1,476,300.2	4,866.5	0.0
Үндсэн цалин	1,511,564.8	1,531,039.3	1,473,508.5	1,390,510.6	1,633,665.6	1,819,262.2	1,594,437.8	815,538.0	824,004.5	8,466.5	0.0
Нэмэгдэл	72,055.9	85,626.8	188,641.6	339,907.2	438,080.8	604,313.0	725,182.3	597,455.6	557,455.6	0.0	0.0
Уявч хөлийн Хөнгөлөлт	32,075.8	34,956.2	37,836.1	41,154.8	45,540.7	50,714.8	53,549.6	47,208.1	47,208.1	0.0	0.0
Урामीулал	54,969.2	56,070.8	59,075.6	70,761.0	101,968.9	135,365.4	108,124.2	36,369.0	36,369.0	0.0	0.0
Гэрээт ахлын цалин	39,167.3	39,101.7	41,705.7	34,606.3	27,725.8	29,239.6	12,792.8	11,263.1	11,263.1	0.0	0.0
Ажил олгогчоос нийгмийн даатгалд төлөх шимтгэл	157,685.3	160,438.7	164,182.1	185,533.1	234,698.5	282,046.7	269,722.9	134,819.1	134,819.1	0.0	0.0
Тэтгэврийн даатгал	106,596.6	105,976.0	111,054.3	125,399.4	160,092.8	192,934.2	183,221.0	89,433.3	89,433.3	0.0	0.0
Тэтгэмжийн даатгал	8,981.2	8,478.8	11,117.3	13,490.1	16,336.3	20,124.1	19,380.8	8,994.4	8,994.4	0.0	0.0
ҮОМШ-ийн даатгал	11,108.7	11,747.6	10,900.1	11,718.7	13,331.9	15,985.5	15,387.9	6,811.3	6,811.3	0.0	0.0
Ажилгүйдлийн даатгал	2,708.6	2,822.3	2,660.8	2,837.8	3,426.3	4,230.1	3,916.5	1,797.6	1,797.6	0.0	0.0
Эрүүл мэндийн даатгал	28,290.2	30,416.0	28,549.6	32,627.2	40,911.3	48,772.8	47,816.9	27,782.4	27,782.4	0.0	0.0
Байр ашиглалттай холбоотой тогтмол зардал	186,938.0	224,956.2	229,747.4	240,614.0	258,239.8	279,812.7	303,206.1	304,331.0	305,283.4	952.4	0.0
Гэрэл, цахилгаан	34,629.0	42,572.3	42,773.5	46,336.5	50,034.9	51,840.0	52,161.9	50,844.8	50,844.0	1.2	0.0
Түлээ авчирал	118,564.5	143,141.7	146,410.3	152,178.5	161,529.6	177,736.1	194,491.1	197,692.3	197,692.3	0.0	0.0
Цэвэр, бохир ус	18,966.0	20,918.7	21,380.3	22,693.2	24,002.1	21,730.0	25,524.6	24,222.6	24,222.6	0.0	0.0
Байрны түрээс	15,378.5	18,323.5	19,183.3	19,497.8	22,674.3	28,506.6	31,037.9	31,371.3	32,322.3	951.0	0.0
Хангамж, бараа материалын зардал	113,087.2	119,449.8	123,540.1	130,524.2	142,625.3	172,256.7	110,284.2	95,929.6	96,500.5	570.9	0.0
Бичиг хэрэг	8,939.1	9,668.5	10,925.1	12,272.3	14,031.0	15,227.6	10,560.8	7,794.0	7,905.2	111.2	0.0
Тээвэр, шахаану	40,179.2	41,987.6	42,140.2	46,351.6	51,685.7	60,892.7	73,486.7	67,788.7	67,948.4	159.7	0.0
Шүүвэр, холбоо, интернэтийн төлбөр	10,994.9	11,770.3	11,196.0	11,379.4	12,540.7	13,227.3	11,659.2	11,659.2	10,994.6	166.3	0.0
Ном, хэвлэл	5,854.4	6,355.1	6,101.2	5,766.1	2,411.6	6,152.9	4,926.1	2,603.3	3,471.1	86.8	0.0
Хөгжигдэл зайлсуур, хортон мэрэгчдийн устгал, ариутгал	41,106.9	41,803.6	41,512.5	41,420.2	46,610.7	54,274.7	1,598.0	1,293.0	1,293.1	0.1	0.0
Бага үнэтэй, тургэн эзлэгдэх ахын эд зүйлс	6,912.6	10,584.6	11,665.1	13,334.5	15,345.5	22,086.6	8,053.5	7,965.3	8,012.1	46.2	0.0
Нормативт зардал	209,293.2	255,160.3	250,218.9	275,628.5	299,786.9	354,275.4	288,576.5	219,533.9	219,534.4	0.5	0.0
Бүтэц, байдал, эмнэлгийн хэрэгсэл	86,068.3	117,923.6	117,844.4	130,022.9	151,347.7	181,856.9	133,321.1	58,753.1	58,753.5	0.0	0.0
Хөөр, хүнс	97,907.2	103,961.6	100,924.4	103,655.1	110,977.7	126,363.6	126,015.9	118,337.3	118,337.3	0.0	0.0
Нормын хувиас, эзлэн эдлэл	25,377.7	33,266.1	30,350.1	33,970.5	37,449.6	46,054.9	39,239.8	42,461.4	42,461.9	0.5	0.0
Эд хөшиг, урсгал засварын зардал	36,109.1	44,644.6	58,148.0	76,988.4	98,747.3	124,224.8	79,057.9	80,397.2	80,432.4	35.2	0.0
Багаж, техник, хэрэгсэл	8,530.4	12,080.7	18,283.0	25,796.3	33,122.2	55,289.2	30,342.7	32,117.2	32,148.8	31.6	0.0
Төвлөг	3,628.1	4,304.2	3,413.6	4,566.5	5,665.5	6,508.4	2,237.2	49.0	49.0	0.0	0.0
Хөдөө ажиргалтын үйлчилгээний хэрэгсэл	466.3	631.0	628.6	678.6	1,170.8	1,237.3	5,933.7	5,933.7	5,933.7	0.0	0.0
Урсгал засвар	23,504.3	27,628.6	35,522.8	44,919.5	54,724.3	55,687.4	40,664.4	42,641.9	42,644.2	0.0	0.0
Томилгоот, зочны зардал	31,912.6	18,939.2	21,415.4	26,809.9	32,242.9	16,494.5	27,445.4	23,854.2	24,304.4	350.3	0.0
Гадаад албан томилолт	11,492.4	5,420.9	7,356.2	10,543.2	10,824.3	3,404.5	9,398.5	9,756.2	9,756.2	0.0	0.0
Дотоод албан томилолт	16,298.2	11,888.0	11,774.6	12,622.9	16,917.6	9,516.9	13,681.8	10,307.9	10,658.2	350.3	0.0
Зөвхөн хөлөөлөгч үйлчилгээний ажил	1,122.1	2,320.4	2,891.6	3,458.2	4,386.2	3,890.0	4,386.2	3,890.0	3,890.0	0.0	0.0
Бусдаар гүйцэтгүүлсэн ажил, үйлчилгээний төлбөр, хураамж	320,079.7	314,047.5	352,668.1	413,837.1	577,177.0	783,373.5	873,737.9	1,439,518.8	1,414,847.8	-24,671.0	0.0
Бусдаар гүйцэтгүүлсэн ажил, үйлчилгээний төлбөр, хураамж	293,321.4	276,325.0	324,368.9	383,553.6	542,109.3	742,038.3	818,162.9	1,380,346.9	1,355,420.9	-24,926.0	0.0
Аудит, баталгаажуулалт, зориглалт тогтоох	910.3	1,094.5	1,039.0	1,327.2	1,697.8	2,129.4	1,754.3	1,330.2	1,508.7	178.5	0.0
Даатгалын үйлчилгээ	7,808.6	7,837.7	8,972.5	9,507.1	10,362.1	11,583.1	16,950.6	17,384.6	17,407.1	23.4	0.0
Тээврийн хэрэгсэлийн татвар	466.6	572.9	526.1	546.2	579.1	1,031.2	892.2	770.2	773.8	3.6	0.0
Тээврийн хэрэгсэлийн өсөөгөө	141.9	199.2	165.2	198.6	259.6	214.3	167.3	189.3	189.3	0.0	0.0
Мэдээллийн технологийн үйлчилгээ	5,578.2	5,174.5	5,510.7	9,794.9	9,882.3	12,831.2	21,243.4	24,877.1	24,902.3	31.1	0.0
Газрын төлбөр	638.0	979.0	1,018.9	1,020.1	1,288.5	1,576.6	1,551.5	1,536.7	1,536.7	0.0	0.0
Банк, санхүүгийн байгууллагын үйлчилгээний хураамж	4,215.0	11,927.3	1,592.6	1,110.3	1,596.9	1,668.4	3,669.8	3,397.9	3,400.7	2.7	0.0
Бусын мэдээллийн маягт хөвлөгч, бэлтгэх	6,999.8	9,997.4	9,474.1	6,780.8	9,446.7	10,347.9	9,320.0	9,687.7	9,528.7	14.6	0.0
Араа үйлчилгээний бусад зардал	193,580.4	408,371.1	305,299.9	284,189.1	334,095.1	471,854.6	564,995.9	443,916.7	459,528.7	16,012.0	0.0
Бараа үйлчилгээний бусад зардал	170,325.2	362,538.5	248,742.9	248,742.9	265,538.5	359,076.6	439,076.6	418,778.3	438,629.1	15,281.0	0.0
Хүнлэг үйлдвэрлэлийн дадлага хийх	23,255.2	25,154.8	36,721.4	35,421.6	38,515.7	34,574.0	35,920.3	25,538.6	25,889.6	351.0	0.0
ХҮҮ	731,055.1	988,099.8	1,156,465.1	1,046,419.8	860,980.8	939,200.6	965,523.5	959,309.9	959,309.9	0.0	0.0
Гадаадын зээлийн үйлчилгээний төлбөр	192,180.0	341,366.6	547,963.9	692,238.2	675,227.2	775,752.4	803,718.6	693,178.0	693,178.0	0.0	0.0
Гадаадын зээлийн үйлчилгээний төлбөр	192,180.0	341,366.6	547,963.9	692,238.2	675,227.2	775,752.4	803,718.6	693,178.0	693,178.0	0.0	0.0
Дотоодын зээлийн үйлчилгээний төлбөр	538,874.5	646,733.2	608,501.2	354,181.7	185,753.2	163,448.2	161,804.9	266,132.0	266,132.0	0.0	0.0
Дотоодын зээлийн үйлчилгээний төлбөр	538,874.5	646,733.2	608,501.2	354,181.7	185,753.2	163,448.2	161,804.9	266,132.0	266,132.0	0.0	0.0
ТАТААС	101,482.0	229,325.3	280,619.2	230,028.7	298,900.8	375,070.7	401,504.3	437,945.4	453,491.6	15,546.2	0.0
Төрийн өмчит байгууллагад олгох татаас	22,921.2	20,557.1	22,909.2	29,911.1	73,520.2	106,167.4	647,147.1	106,103.3	105,578.0	-525.3	0.0
Төрийн өмчит байгууллагад олгох татаас	22,921.2	20,557.1	22,909.2	29,911.1	73,520.2	106,167.4	647,147.1	106,103.3	105,578.0	-525.3	0.0
Хувийн хэвшлийн байгууллагад олгох татаас	78,560.8	206,768.2	237,710.0	200,437.6	225,380.6	268,903.3	348,209.8	331,842.1	347,913.6	16,071.5	0.0
Хувийн хэвшлийн байгууллагад олгох татаас	78,560.8	206,768.2	237,710.0	200,437.6	225,380.6</						

	НЭГДСЭН ТӨСӨВ									
	2015	2016	2017	2018	2019	2020	2021	2022	2022	Эерүү
	Гүйц	Гүйц	Гүйц	Гүйц	Гүйц	Гүйц	Тод	Бат	Тод төс	
. 1 .	. 2 .	. 3 .	. 4 .	. 5 .	. 6 .	. 7 .	. 8 .	. 9 .	. 9 - Ө .	
Сургуулийн өмнөх боловсролын байгууллага	0.0	0.0	184.6	216.2	214.1	201.4	281.1	259.0	259.0	0.0
Төрийн өмчит СӨБ байгууллага	0.0	0.0	159.4	189.2	196.4	187.6	240.8	219.4	219.4	0.0
Хувийн өмчит СӨБ байгууллага	0.0	0.0	25.1	27.0	17.6	13.9	40.3	39.6	39.6	0.0
Мэргэжлийн сургалт, үйлдвэрлэлийн төв	0.0	0.0	34.1	34.3	35.4	36.9	21.4	25.9	25.9	0.0
Төрийн өмчит МСҮТ	0.0	0.0	24.1	24.4	25.1	23.8	3.2	25.9	25.9	0.0
Хувийн МСҮТ	0.0	0.0	10.0	9.9	10.3	13.1	18.2	0.0	0.0	0.0
ОРОН ТООНЫ МЭДЭЭЛЭЛ	0.0	0.0	154.6	186.4	192.1	196.6	171.9	80.2	80.2	0.0
Төрийн захиргааны албан хаагч (ТЗ)	0.0	0.0	17.6	19.6	19.9	20.6	21.1	23.9	23.9	0.0
Төрийн тусгай албан хаагч (ТТ)	0.0	0.0	34.5	34.2	34.4	35.4	33.4	33.5	33.5	0.0
Ажлын албаны албан хаагч (АА)	0.0	0.0	1.0	1.9	1.9	1.4	1.7	1.7	1.7	0.0
СӨБ болон бага, дунд боловсролын албан хаагч (ТҮБД)	0.0	0.0	33.5	46.9	48.4	50.2	47.6	0.4	0.4	0.0
ШУ-ны салбарын төрийн үйлчилгээний албан хаагч (ТҮШУ)	0.0	0.0	1.6	1.7	1.7	1.8	1.7	1.8	1.8	0.0
Соёл урлагийн салбарын төрийн үйлчилгээний албан хаагч (ТҮСУ)	0.0	0.0	3.0	4.2	4.2	4.4	4.5	1.5	1.5	0.0
Мэргэжлийн боловсролын төрийн үйлчилгээний албан хаагч (ТҮМБ)	0.0	0.0	2.3	2.5	2.2	2.5	2.2	0.8	0.8	0.0
Эрүүл мэндийн салбарын төрийн үйлчилгээний албан хаагч (ТҮЭМ)	0.0	0.0	17.5	20.3	20.9	20.7	8.6	1.3	1.3	0.0
Төрийн үйлчилгээний бусад албан хаагч (ТҮ)	0.0	0.0	37.4	49.4	51.6	52.7	46.4	10.4	10.4	0.0
Гэрээт ажилтан	0.0	0.0	4.6	3.2	2.5	2.3	0.2	0.1	0.1	0.0
Улс төрийн албан хаагч (УТ)	0.0	0.0	1.8	3.1	3.1	3.3	3.0	3.0	3.0	0.0
Шүүгч, прокурор	0.0	0.0	0.0	1.0	1.0	1.1	1.1	1.2	1.2	0.0
Шатлалгүй цалин	0.0	0.0	0.0	0.3	0.3	0.3	0.4	0.5	0.5	0.0

	УЛСЫН ТӨСӨВ											2022 год төсөл	Зөрүү
	2015	2016	2017	2018	2019	2020	2021	2022					
	Гүйц	Гүйц	Гүйц	Гүйц	Гүйц	Гүйц	Тод	Бат	НИЙТ	Төсөвөөс санхүүжих	Гадаад зээл, тусламжаас		
НИЙТ ЗАРЛАГА БА ЦЭВЭР ЗЭЭЛИЙН ДҮН	4,996,886.5	7,394,235.5	7,139,837.5	7,181,902.8	9,295,080.0	10,736,610.8	12,568,721.8	12,086,996.3	11,768,996.3	16,134,478.9	1,652,519.4	-300,000.0	
УРСГАЛ ЗАРДАЛ	4,625,571.1	4,993,050.2	5,524,236.5	5,713,529.9	6,353,474.8	8,224,821.9	10,256,942.6	8,281,119.7	8,271,516.8	8,034,997.4	236,519.4	-9,602.8	
БАРАА, ҮЙЛЧИЛГЭЭНИЙ ЗАРДАЛ	1,639,580.1	1,951,062.5	1,901,793.0	1,993,675.7	2,359,460.6	2,921,888.1	2,792,914.7	2,957,609.8	2,958,926.6	2,729,407.4	1,316.8	-1,316.8	
Цалин, хөлс болон нэмэгдэл урамшил	847,067.1	968,550.0	1,004,717.0	1,034,179.5	1,206,362.0	1,400,138.8	1,259,004.5	1,278,792.2	1,287,258.7	1,278,792.2	8,466.5	8,466.5	
Үндсэн цалин	857,961.0	871,221.0	806,660.7	708,908.1	812,207.9	891,615.2	772,410.2	681,962.9	690,429.4	681,962.9	8,466.5	8,466.5	
Нэмэгдэл	28,138.5	37,060.6	131,218.5	255,681.7	311,670.4	408,324.5	409,481.6	513,449.7	513,449.7	513,449.7	0.0	0.0	
Уяаг хэргийн Хөнгөлөлт	25,904.2	28,313.0	30,325.5	34,743.7	42,667.5	45,868.0	38,066.4	42,099.7	42,099.7	42,099.7	0.0	0.0	
Урамуулал	20,410.9	17,783.5	20,029.2	21,891.2	30,233.2	44,032.1	26,651.0	30,112.8	30,112.8	30,112.8	0.0	0.0	
Гэрээт ахлын цалин	15,752.4	14,176.7	16,428.1	12,954.8	9,403.7	10,296.9	12,395.3	11,167.1	11,167.1	11,167.1	0.0	0.0	
Ажил олгогчоос нийгмийн даатгалд төлөх шимтгэл	74,660.3	74,635.2	76,684.2	84,174.9	103,461.6	122,748.7	106,764.6	110,969.9	110,969.9	110,969.9	0.0	0.0	
Тэтгэврийн даатгал	49,642.8	47,400.9	50,925.0	56,004.8	68,740.1	81,992.3	67,827.9	73,127.7	73,127.7	73,127.7	0.0	0.0	
Тэтгэмжийн даатгал	3,853.2	4,050.6	5,087.2	5,810.6	6,890.6	7,985.1	7,240.5	7,108.5	7,108.5	7,108.5	0.0	0.0	
ҮОМШ-ний даатгал	4,696.1	5,063.3	4,590.2	4,992.1	5,315.0	6,230.8	5,975.5	5,302.6	5,302.6	5,302.6	0.0	0.0	
Ажилгүйдлийн даатгал	1,072.6	1,151.7	1,119.4	1,119.5	1,316.6	1,649.9	1,488.4	1,420.5	1,420.5	1,420.5	0.0	0.0	
Эрүүл мэндийн даатгал	15,392.6	16,968.7	15,002.5	16,847.9	21,239.3	24,890.6	24,532.3	24,010.7	24,010.7	24,010.7	0.0	0.0	
Байр ашиглалттай холбоотой тогтмол зардал	84,847.7	96,876.9	99,813.4	98,367.2	103,422.6	112,852.0	95,900.5	94,962.2	95,914.6	94,962.2	952.4	952.4	
Гэрэл, шалганал	19,496.3	23,738.4	22,935.5	24,653.7	25,970.4	27,842.2	23,135.7	24,116.2	24,116.2	24,116.2	1.2	1.2	
Түлээ авчлалт	41,611.0	46,675.1	49,644.5	45,930.0	48,635.6	49,366.6	36,200.7	33,172.6	33,172.6	33,172.6	0.0	0.0	
Цэвэр, бохир ус	9,563.3	10,770.0	10,657.7	11,514.1	11,504.1	11,534.7	7,648.5	6,973.0	6,973.0	6,973.0	0.0	0.0	
Байрны түрээс	14,177.1	15,693.5	16,575.8	16,117.2	19,111.9	24,108.4	28,885.6	30,700.4	31,651.3	30,700.4	951.0	951.0	
Хангамж, бараа материалын зардал	49,144.9	50,233.1	54,096.8	58,314.5	56,657.8	66,761.3	55,956.2	57,077.7	57,648.6	57,077.7	570.9	570.9	
Бичиг хэрэг	5,409.8	5,445.5	6,488.3	7,274.8	7,445.1	8,295.3	7,691.0	6,592.9	6,704.1	6,592.9	111.2	111.2	
Тээвэр, шатахуун	26,958.4	28,197.7	27,595.2	29,892.2	31,110.8	32,150.3	28,162.3	33,861.3	34,020.9	33,861.3	199.7	199.7	
Шуудан, холбоо, интэрнэтийн төлбөр	6,263.5	6,398.9	6,539.0	6,640.0	7,025.3	7,907.7	8,342.4	8,397.9	8,554.3	8,397.9	166.3	166.3	
Ном, хэвлэл	4,502.2	2,466.8	5,059.3	4,715.7	968.3	4,509.6	4,400.2	213.5	300.3	213.5	86.8	86.8	
Хөгжигдэл зайлуулах, хортон мэрэгчдийн устгал, ариутгал	2,820.2	2,399.1	2,784.3	3,339.0	3,680.1	4,657.3	1,204.5	1,021.7	1,021.8	1,021.7	0.1	0.1	
Бага үнэтэй, тургэн эзлэгдэх ахын ад зүйлс	3,738.9	5,325.0	5,740.8	6,652.8	6,428.3	9,241.1	6,085.8	7,000.4	7,047.2	7,000.4	46.8	46.8	
Нормативт зардал	141,228.2	180,398.4	175,111.7	199,918.8	216,191.7	262,120.6	201,620.3	215,864.1	215,864.6	215,864.1	0.5	0.5	
Бэлтгэл, эмнэлгийн хэрэгсэл	113,066.1	113,066.1	113,066.1	132,800.8	143,668.5	143,668.5	173,561.0	124,345.1	55,993.0	55,993.0	0.0	0.0	
Хууч, хонь	36,759.2	38,922.0	35,653.2	38,284.6	42,108.9	50,112.6	39,976.3	117,892.6	117,892.6	117,892.6	0.0	0.0	
Нормын хувцас, зөөлөн эдлэл	22,277.8	28,390.2	25,211.3	28,833.4	30,396.1	38,446.7	37,298.9	41,978.5	41,979.0	41,978.5	0.5	0.5	
Эд хөшиг, урсгал засварын зардал	19,914.9	22,736.3	30,872.8	44,265.1	50,452.0	64,357.8	64,546.4	68,995.7	69,031.0	68,995.7	35.2	35.2	
Багаж, техник, хэрэгсэл	6,705.8	8,343.3	13,073.9	18,030.9	19,654.4	41,162.1	28,996.2	30,780.7	30,812.3	30,780.7	31.6	31.6	
Тавилга	1,348.5	1,537.6	362.5	1,195.5	1,740.4	1,475.9	2,211.2	43.2	43.2	43.2	0.0	0.0	
Хөдөлгөөр хамгааллын хэрэгсэл	374.3	525.7	824.1	1,513.2	944.6	6,300.5	5,807.1	5,733.9	5,734.9	5,733.9	1.0	1.0	
Урсгал засвар	11,486.3	12,329.6	16,622.3	23,505.6	28,112.6	35,419.8	27,731.9	32,798.0	32,800.6	32,798.0	27.6	27.6	
Томилголт, зочны зардал	25,262.5	14,592.1	15,121.8	19,528.7	21,014.9	12,420.4	22,540.8	21,850.2	22,200.5	21,850.2	350.3	350.3	
Гадаад албан томилолт	9,573.9	4,622.4	6,039.9	8,444.3	8,190.6	3,177.6	9,388.5	9,756.2	9,756.2	9,756.2	0.0	0.0	
Дотоод албан томилолт	12,317.3	8,184.7	7,078.5	8,314.0	9,055.1	6,217.2	8,806.2	8,204.0	8,544.2	8,204.0	350.3	350.3	
Зочин төлөөлөгч, үйлчилгээний өмчлөх авах	3,371.3	7,959.3	7,795.3	7,795.3	8,788.1	8,725.7	9,336.1	3,890.0	3,890.0	3,890.0	0.0	0.0	
Бусдаар гүйцэтгүүлсэн ажил, үйлчилгээний төлбөр, хураамж	166,881.1	229,134.7	243,890.0	281,446.2	405,635.0	574,452.0	697,993.8	779,703.5	755,032.5	538,108.3	216,242.1	-24,671.0	
Бусдаар гүйцэтгүүлсэн ажил, үйлчилгээний төлбөр, хураамж	163,071.3	219,583.2	218,586.4	255,447.1	376,552.2	538,954.7	652,181.2	730,185.8	705,259.8	488,590.6	216,692.4	-24,671.0	
Аудит, баталгаажуулалт, зориглалт тогтоох	597.9	726.7	653.0	916.5	1,003.4	1,101.8	1,183.6	913.1	1,091.6	913.1	178.5	178.5	
Даатгалын үйлчилгээ	7,581.7	7,549.2	8,655.5	9,151.2	9,932.9	11,106.5	16,530.3	16,984.7	17,007.1	16,984.7	22.4	22.4	
Тээврийн хэрэгсэл, татвар	363.6	440.7	396.4	407.2	417.0	871.9	741.3	628.9	632.5	628.9	3.6	3.6	
Тээврийн хэрэгсэл, үйлчилгээний төлбөр	115.8	115.6	122.3	148.8	151.2	113.4	137.5	137.6	137.6	137.6	0.0	0.0	
Мэдээллийн технологийн үйлчилгээ	4,262.4	3,667.0	4,146.6	3,768.5	6,457.0	9,952.3	13,328.8	17,135.4	17,166.4	17,135.4	31.1	31.1	
Газрын төлбөр	574.3	848.3	918.3	898.8	1,048.3	1,123.4	1,321.8	1,286.5	1,286.5	1,286.5	0.0	0.0	
Банк, санхүүгийн байгууллагын үйлчилгээний хураамж	3,852.3	11,541.1	12,303.3	706.3	1,045.0	1,306.9	3,344.0	3,061.8	3,064.5	3,061.8	2.7	2.7	
Хууч мэдээллийн маягт хөвдөл, бэлтгэл	6,458.9	9,637.1	9,220.2	6,410.7	9,018.6	9,921.1	8,824.2	9,371.8	9,386.4	9,371.8	14.6	14.6	
Бараа үйлчилгээний бусад зардал	109,573.5	313,900.9	201,485.1	173,480.7	197,265.1	286,038.5	288,987.7	329,394.4	345,006.4	342,768.9	2,219.5	16,612.0	
Бараа үйлчилгээний бусад зардал	82,149.2	296,134.1	173,495.9	142,891.1	162,891.1	234,923.9	305,717.9	324,923.9	335,717.9	335,717.9	11,612.0	1,868.5	
Хичээл үйлдвэрлэлийн дадлага хийх	17,081.4	17,766.1	27,999.1	25,199.6	24,207.3	20,846.0	28,064.1	23,676.5	24,027.5	23,676.5	351.0	351.0	
ХҮҮ	663,721.1	926,331.7	1,156,465.1	1,046,419.8	860,980.8	932,819.9	965,523.5	959,309.9	959,309.9	959,309.9	0.0	0.0	
Гадаадын зээлийн үйлчилгээний төлбөр	192,180.6	341,366.6	547,963.9	692,238.2	675,227.6	775,752.4	803,718.6	693,178.0	693,178.0	693,178.0	0.0	0.0	
Гадаадын зээлийн үйлчилгээний төлбөр	192,180.6	341,366.6	547,963.9	692,238.2	675,227.6	775,752.4	803,718.6	693,178.0	693,178.0	693,178.0	0.0	0.0	
Дотоодын зээлийн үйлчилгээний төлбөр	471,540.4	584,965.1	608,501.2	354,181.7	185,753.2	157,067.5	161,804.9	266,132.0	266,132.0	266,132.0	0.0	0.0	
Дотоодын зээлийн үйлчилгээний төлбөр	471,540.4	584,965.1	608,501.2	354,181.7	185,753.2	157,067.5	161,804.9	266,132.0	266,132.0	266,132.0	0.0	0.0	
ТАТААС	368,900.6	571,958.8	647,766.9	698,745.0	705,070.0	564,733.4	844,632.2	775,243.5	790,789.7	790,789.7	0.0	15,546.2	
Төрийн өмчит байгууллагад олгох татаас	20,115.1	513,973.8	590,810.5	636,175.7	644,620.8	476,996.3	640,629.9	558,347.3	557,822.1	557,822.1	0.0	-525.3	
Төрийн өмчит байгууллагад олгох татаас	20,115.1	513,973.8	590,810.5	636,175.7	644,620.8	476,996.3	640,629.9	558,347.3	557,822.1	557,822.1	0.0	-525.3	
Хувийн хэргийн байгууллагад олгох татаас	348,785.4	57,984.9	56,956.4	62,569.3	61,146.2	87,737.1	204,002.4	216,896.2	232,967.6	232,967.6	0.0	16,071.5	
Хувийн хэргийн байгууллагад олгох татаас	348,785.4	57,984.9	56,956.4	62,569.3	61,146.2	87,737.1	204,002.4	216,896.2</					

	УЛСЫН ТӨСӨВ											
	2015	2016	2017	2018	2019	2020	2021	2022	2022 год төсөл			
	Гүйц	Гүйц	Гүйц	Гүйц	Гүйц	Гүйц	Тод	Бат	НИЙТ	Төсвөөс сансуурьж	Гадаад зээл, туслалжаас	
	.1.	.2.	.3.	.4.	.5.	.6.	.7.	.8.	.9.	.10.	.11.	.9-8.
Сургуулийн өмнөх боловсролын байгууллага	0.0	0.0	5.2	5.2	0.0	4.4	0.0	259.0	259.0	259.0	0.0	0.0
Төрийн өмчит СӨБ байгууллага	0.0	0.0	5.2	5.2	0.0	4.4	0.0	219.4	219.4	219.4	0.0	0.0
Хувийн өмчит СӨБ байгууллага	0.0	0.0	0.0	0.0	0.0	0.0	0.0	39.6	39.6	39.6	0.0	0.0
Мэргэжлийн сургалт, үйлдвэрлэлийн төв	0.0	0.0	34.1	34.3	35.4	36.9	21.4	25.9	25.9	25.9	0.0	0.0
Төрийн өмчит МСҮТ	0.0	0.0	24.1	24.4	25.1	23.8	3.2	25.9	25.9	25.9	0.0	0.0
Хувийн МСҮТ	0.0	0.0	10.0	9.9	10.3	13.1	18.2	0.0	0.0	0.0	0.0	0.0
ОРОН ТООНЫ ИДЭЭЛЭЛ	0.0	0.0	85.2	86.8	87.6	88.5	70.0	65.8	65.8	65.8	0.0	0.0
Төрийн захиргааны албан хаагч (ТЗ)	0.0	0.0	10.7	10.0	10.1	10.7	12.0	15.2	15.2	15.2	0.0	0.0
Төрийн тусгай албан хаагч (ТТ)	0.0	0.0	34.4	34.0	34.3	35.2	33.2	33.4	33.4	33.4	0.0	0.0
Ажлын албаны албан хаагч (АА)	0.0	0.0	1.0	1.9	1.8	1.4	1.7	1.7	1.7	1.7	0.0	0.0
СӨБ болон бага, дунд боловсролын албан хаагч (ТҮБД)	0.0	0.0	0.1	0.2	0.2	0.3	0.3	0.4	0.4	0.4	0.0	0.0
ШУ-ны салбарын төрийн үйлчилгээний албан хаагч (ТҮШУ)	0.0	0.0	1.6	1.6	1.7	1.6	1.7	1.8	1.8	1.8	0.0	0.0
Соёл урлагийн салбарын төрийн үйлчилгээний албан хаагч (ТҮСУ)	0.0	0.0	1.0	1.0	1.0	1.1	1.2	1.3	1.3	1.3	0.0	0.0
Мэргэжлийн боловсролын төрийн үйлчилгээний албан хаагч (ТҮМБ)	0.0	0.0	2.3	2.3	2.2	2.5	2.2	0.8	0.8	0.8	0.0	0.0
Эрүүл мэндийн салбарын төрийн үйлчилгээний албан хаагч (ТҮЭМ)	0.0	0.0	14.7	15.4	16.0	15.6	1.7	1.3	1.3	1.3	0.0	0.0
Төрийн үйлчилгээний бусад албан хаагч (ТҮ)	0.0	0.0	17.1	18.6	18.9	18.4	14.4	8.1	8.1	8.1	0.0	0.0
Гэрээт ажилтан	0.0	0.0	2.3	0.3	0.0	0.0	0.0	0.0	0.0	0.0	0.0	0.0
Улс төрийн албан хаагч (УТ)	0.0	0.0	0.0	0.2	0.1	0.2	0.2	0.1	0.1	0.1	0.0	0.0
Шүүгч, прокурор	0.0	0.0	0.0	1.0	1.0	1.1	1.1	1.2	1.2	1.2	0.0	0.0
Шатлалгүй цалин	0.0	0.0	0.0	0.3	0.3	0.3	0.4	0.5	0.5	0.5	0.0	0.0

	ОРОН НУТГИЙН ТӨСӨВ										Зөрүү
	2015	2016	2017	2018	2019	2020	2021	2022	2022		
	Гүйц	Гүйц	Гүйц	Гүйц	Гүйц	Гүйц	Гүйц	Тод	Бат	Тод төс	
НИЙТ ЗАРЛАГА БА ЦЭВЭР ЗЭЭЛИЙН ДҮН	2,079,164.8	2,330,436.6	2,437,966.4	2,762,071.0	2,927,685.8	3,157,222.0	3,413,643.6	2,968,968.7	2,968,968.7	0.0	
УРСГАЛ ЗАРДАЛ	1,647,282.1	1,853,061.5	2,078,310.7	2,264,162.0	2,436,169.0	2,592,664.1	2,720,679.3	1,607,809.8	1,607,809.8	0.0	
БАРАА, ҮЙЛЧИЛГЭЭНИЙ ЗАРДАЛ	1,300,153.9	1,323,768.8	1,383,679.0	1,497,608.1	1,847,796.4	2,171,204.6	2,055,175.7	966,600.1	966,600.1	0.0	
Цалин, хөлс болон нэмэгдэл урамшил	747,266.3	764,377.3	780,702.4	830,121.4	1,032,083.1	1,227,526.8	1,211,225.5	165,132.6	165,132.6	0.0	
Үндсэн цалин	640,364.2	647,135.7	653,740.4	670,747.3	807,687.0	912,599.3	805,185.9	117,542.4	117,542.4	0.0	
Нэмэгдэл	43,917.4	48,596.1	56,622.2	81,141.6	122,631.7	191,582.2	311,201.3	39,598.2	39,598.2	0.0	
Уяах хоолны хөнгөлөлт	5,951.7	6,018.0	6,596.8	8,653.9	11,041.0	127,696.2	157,517.8	163,985.7	163,985.7	0.0	
Урамшуулал	34,558.3	38,287.2	39,046.4	48,629.5	71,541.5	90,815.7	80,795.4	4,665.5	4,665.5	0.0	
Гэрээт ахлын цалин	22,864.8	24,370.3	24,756.6	20,949.1	18,322.0	18,942.8	397.5	96.0	96.0	0.0	
Ажил олгогчоос нийгмийн даатгалд төлөх шимтгэл	81,463.2	84,317.3	85,839.9	99,647.2	129,010.7	156,586.1	159,789.1	20,866.4	20,866.4	0.0	
Тэтгэврийн даатгал	55,959.7	57,629.9	59,074.8	68,233.9	89,864.7	109,105.5	113,166.4	14,261.6	14,261.6	0.0	
Тэтгэмжийн даатгал	5,014.2	5,377.7	5,894.1	7,844.7	9,904.1	11,922.4	11,902.8	1,851.2	1,851.2	0.0	
ҮОМШ-ний даатгал	6,287.7	6,589.1	6,114.0	6,379.0	7,866.0	9,581.1	9,522.2	1,321.0	1,321.0	0.0	
Ажилгүйдлийн даатгал	1,607.9	1,643.8	1,511.6	1,691.3	2,073.1	2,536.4	2,380.6	330.2	330.2	0.0	
Эрүүл мэндийн даатгал	12,613.8	13,176.8	13,245.4	15,498.2	19,302.8	23,440.6	22,817.1	3,302.4	3,302.4	0.0	
Байр ашиглалттай холбоотой тогтмол зардал	100,974.1	128,983.5	128,846.7	141,226.9	153,703.7	165,817.6	205,922.2	207,947.7	207,947.7	0.0	
Гэрэл, цахилгаан	14,986.4	16,633.8	19,627.4	21,448.2	23,629.3	23,768.5	28,758.3	26,445.7	26,445.7	0.0	
Тулш, хаягданы	76,470.8	95,399.9	96,168.7	105,651.0	114,041.0	127,696.2	157,517.8	163,985.7	163,985.7	0.0	
Цэвэр, бохир ус	6,749.2	10,668.7	10,645.0	11,379.2	12,418.8	10,124.1	17,743.4	17,114.8	17,114.8	0.0	
Байрны түрээс	768.6	2,371.8	2,405.5	2,747.5	3,414.6	4,228.8	1,902.8	421.4	421.4	0.0	
Хангамж, бараа материалын зардал	64,376.0	68,765.3	69,016.1	71,633.4	85,052.0	104,406.2	53,282.5	32,195.4	32,195.4	0.0	
Бичиг хэрэг	3,409.3	4,105.3	4,336.1	4,831.6	6,321.6	6,814.0	2,553.5	1,007.9	1,007.9	0.0	
Тээвэр, шатаахуй	13,076.4	13,647.1	14,496.1	16,491.9	20,311.7	26,416.3	44,960.6	27,880.7	27,880.7	0.0	
Шуудан, холбоо, интэрнэтийн төлбөр	4,601.7	5,251.7	4,551.8	4,598.2	5,299.8	5,504.3	3,114.2	2,234.4	2,234.4	0.0	
Ном, хэвлэл	1,346.2	1,168.2	1,041.9	1,050.5	1,443.4	1,643.4	470.9	46.8	46.8	0.0	
Хөгжигдэл зайлуулгах, хөртөн мэрэгчдийн устгал, ариутгал	38,824.9	39,397.8	38,721.6	38,074.4	42,916.2	49,598.6	369.0	246.4	246.4	0.0	
Бага үнэтэй, тургэн гэдэх, ахын ад зүйлс	3,117.6	5,195.3	5,868.6	6,586.9	8,759.3	12,629.7	1,794.2	779.2	779.2	0.0	
Нормативийн зардал	68,065.0	74,761.9	75,107.1	76,709.7	83,677.3	92,154.8	96,956.2	3,669.8	3,669.8	0.0	
Эм, болгоомж, эмнэлгийн хэрэгсэл	3,671.1	4,846.5	5,007.2	5,202.1	7,055.0	8,296.5	8,975.9	2,742.3	2,742.3	0.0	
Хоол, хүнс	61,147.9	65,039.6	65,271.1	65,370.5	68,868.8	76,251.1	86,039.5	444.7	444.7	0.0	
Нормын хувиас, зөөлөн эдлэл	3,099.9	4,875.9	4,828.8	5,137.1	7,053.5	7,608.2	1,540.8	482.9	482.9	0.0	
Эд хөшигл, урсгал засварын зардал	16,151.8	21,860.4	27,209.5	32,432.0	47,530.2	38,977.4	14,009.5	11,160.4	11,160.4	0.0	
Багаж, техник, хэрэгсэл	1,808.9	3,727.8	5,193.5	7,600.2	12,969.3	13,469.3	1,017.7	1,183.1	1,183.1	0.0	
Тавилга	2,279.6	2,766.6	3,061.1	4,092.2	6,498.1	5,032.5	2.8	5.8	5.8	0.0	
Хөдөлгөөр хамгааллын хэрэгсэл	71.9	105.4	104.6	172.8	292.7	439.8	268.1	202.9	202.9	0.0	
Урсгал засвар	11,991.4	15,260.7	18,850.4	21,287.9	26,345.1	20,038.8	12,782.3	9,768.9	9,768.9	0.0	
Томилголт, зочны зардал	6,444.1	5,140.6	6,166.7	7,064.4	10,862.6	3,908.5	4,620.2	1,865.6	1,865.6	0.0	
Гадаад албан томилолт	1,874.3	798.4	1,316.3	2,098.9	2,633.7	226.9	0.0	0.0	0.0	0.0	
Дотоод албан томилолт	3,819.0	3,596.7	3,972.1	4,092.2	6,498.1	3,134.9	4,591.8	1,865.6	1,865.6	0.0	
Зочны хөлөөлөгч, үйлчилгээний авах	760.7	745.4	878.3	974.4	1,376.9	548.6	28.4	0.0	0.0	0.0	
Бусдаар гүйцэтгүүлсэн ажил, үйлчилгээний төлбөр, хураамж	131,575.7	83,197.7	107,164.2	129,366.5	168,011.1	196,333.6	165,997.8	449,700.4	449,700.4	0.0	
Бусдаар гүйцэтгүүлсэн ажил, үйлчилгээний төлбөр, хураамж	129,368.5	80,860.8	104,926.3	126,304.2	163,735.4	191,607.8	163,724.3	447,899.5	447,899.5	0.0	
Аудит, баталгаажуулалт, зориглал тогтоох	264.1	317.1	339.4	363.8	625.1	940.9	488.3	319.3	319.3	0.0	
Даатгалын үйлчилгээ	210.6	266.6	297.5	324.8	380.3	420.4	356.4	333.2	333.2	0.0	
Тээврийн хэрэгсэлийн татвар	99.6	127.1	124.7	134.0	153.3	155.0	142.4	132.5	132.5	0.0	
Тээврийн хэрэгсэлийн өсөөгөө	23.0	27.6	27.6	41.9	45.7	53.0	53.7	49.7	49.7	0.0	
Мэдээллийн технологийн үйлчилгээ	837.1	1,042.3	933.1	1,591.1	2,199.4	2,224.6	676.0	646.8	646.8	0.0	
Газрын төлбөр	58.0	117.7	91.3	121.1	228.2	444.5	215.8	235.8	235.8	0.0	
Банк, санхүүгийн байгууллагын үйлчилгээний хураамж	168.9	178.1	180.7	214.0	353.9	149.7	32.0	28.6	28.6	0.0	
Урлын мэдээллийн маягт хөвлөгч, бэлтгэх	446.0	260.3	229.4	267.8	279.6	337.7	306.7	125.1	125.1	0.0	
Бараа үйлчилгээний Бусад зардал	83,837.6	94,364.8	103,626.4	110,406.5	137,965.7	185,493.6	143,372.7	74,001.8	74,001.8	0.0	
Бараа үйлчилгээний бусад зардал	77,833.2	87,076.7	95,041.5	100,360.4	120,961.8	171,909.0	135,761.0	72,385.2	72,385.2	0.0	
Хичээл үйлдвэрлэлийн дадлага хийх	6,004.4	7,257.3	8,584.9	10,053.9	14,020.9	13,584.6	7,611.7	1,616.7	1,616.7	0.0	
ХҮҮ	44.0	0.0	0.0	0.0	0.0	6,380.7	0.0	46,821.9	46,821.9	0.0	
Гадаадын зээлийн үйлчилгээний төлбөр	0.0	0.0	0.0	0.0	0.0	0.0	0.0	0.0	0.0	0.0	
Гадаадын зээлийн үйлчилгээний төлбөр	0.0	0.0	0.0	0.0	0.0	0.0	0.0	0.0	0.0	0.0	
Дотоодын зээлийн үйлчилгээний төлбөр	44.0	0.0	0.0	0.0	0.0	6,380.7	0.0	46,821.9	46,821.9	0.0	
Дотоодын зээлийн үйлчилгээний төлбөр	44.0	0.0	0.0	0.0	0.0	6,380.7	0.0	46,821.9	46,821.9	0.0	
ТАТААС	8,778.5	84,645.9	92,073.8	103,322.1	158,074.4	168,646.3	81,724.7	55,248.3	55,248.3	0.0	
Төрийн өмчит байгууллагад олгох татаас	2,806.1	1,462.3	2,331.2	3,233.0	34,392.2	28,588.7	6,517.2	7,608.5	7,608.5	0.0	
Төрийн өмчит байгууллагад олгох татаас	2,806.1	1,462.3	2,331.2	3,233.0	34,392.2	28,588.7	6,517.2	7,608.5	7,608.5	0.0	
Хувийн хэвшлийн байгууллагад олгох татаас	5,972.4	83,183.6	89,742.6	100,089.0	123,682.2	140,057.5	75,207.5	47,639.8	47,639.8	0.0	
Хувийн хэвшлийн байгууллагад олгох татаас	5,972.4	83,183.6	89,742.6	100,089.0	123,682.2	140,057.5	75,207.5	47,639.8	47,639.8	0.0	
УРСГАЛ ШИЛЖҮҮЛЭГ	338,285.7	444,596.8	602,557.8	663,231.9	430,298.3	264,432.5	583,778.9	539,139.4	539,139.4	0.0	
Засгийн газрын урсгал шилжүүлэг	19,032.1	99,605.1	203,185.0	298,550.6	378,817.1	199,760.2	529,860.7	515,165.3	515,165.3	0.0	
Засгийн газрын дотоод шилжүүлэг	19,010.1	99,605.1	203,185.0	298,550.6	378,817.1	199,760.2	528,830.3	513,998.7	513,998.7	0.0	
Засгийн газрын гадаад шилжүүлэг	21.9	0.0	0.0	0.0	0.0	0.0	1,030.4	1,166.6	1,166.6	0.0	
Бусад урсгал шилжүүлэг	319,253.6	344,991.7	399,372.8	364,681.3	51,487.2	46,672.3	59,918.2	23,974.2	23,974.2	0.0	
Нийгмийн даатгалын тэтгэвэр тэтгэмж	0.2	999.5	1,081.6	435.5	0.0	0.0	0.0	0.0	0.0	0.0	
Нийгмийн халамжийн тэтгэвэр, тэтгэмж	9.9	238,426.0	244,854.6	264,697.6	6,609.3	6,786.3	6,395.3	7,366.0	7,366.0	0.0	
Ажил олгогчоос олгох тэтгэмж, урамшуулал	14,152.5	3,203.8	3,112.8	1,559.0	1,788.7	2,185.8	374.3	403.4	403.4	0.0	
Төсөв иргэдэд олгох тэтгэмж, урамшуулал	9,344.1	59,838.1	60,042.1	55,879.6	28,142.0	15,881.5	35,837.7	8,865.2	8,865.2	0.0	
Эзлэгийн амьдралар нутаг яваж унаах хөнгөлөлт	227,155.9	10.0	5.3	8.7	11.7	6.2	0.0	0.0	0.0	0.0	
Тэтгээрт гарахад олгох нэг удаагийн мөнгө тэтгэмж	5,972.4	27,928.8	23,465.5	17,580.3	4,276.2	10,634.0	8,971.5	6,459.9	6,459.9	0.0	
Хөдөө орон нутагт төтвөр сурьшмалтай ажилласан албан хаагчдад төрөөс үзүүлж	8,421.1	8,130.6	32,991.2	15,046.3	7.4	20.4	0.0	0.0	0.0	0.0	
Нэг удаагийн тэтгэмж, цагаан урамшуулал	58,236.0	6,445.0	34,199.8	8,578.2	10,646.0	11,178.0	2,339.4	880.2	880.2	0.0	
Бүтцийн өөрчлөлтөөр чөлөөлөгдсөн албан хаагчид олгох тэтгэмж	0.0	0.0	0.0	0.0	0.0	0.0	0.0	0.0	0.0	0.0	
ХӨРӨНГИЙН ЗАРДАЛ	429,804.2	46									

	ЭМД-ЫН САНГИЙН ТӨСӨВ						Зөрүү	ХҮНИЙ ХӨГЖИЛ САНГИЙН ТӨСӨВ						ИОС		
	2018	2019	2020	2021	2022	2022		2011	2012	2013	2014	2015	2016	2022	2022	Зөрүү
	Гүйц	Гүйц	Гүйц	Гүйц	Бат	Тод төс		Гүйц	Гүйц	Гүйц	Гүйц	Гүйц	Гүйц	Бат	Тод төс	
	1.	2.	3.	4.	5.	6.	1.	2.	3.	4.	5.	6.	1.	2.	2-1.	
НИЙТ ЗАРЛАГА БА ЦЭВЭР ЭЗЭЛИЙН ДҮН																
УРСГАЛ ЗАРДАЛ																
БАРАА, ҮЙЛЧИЛГЭЭНИЙ ЗАРДАЛ	311,736.4	350,958.0	426,384.4	1,074,303.3	1,344,969.2	1,344,969.2	786,859.7	848,742.8	278,338.6	312,490.0	305,040.1	278,596.7	1,461,737.7	1,461,737.7	0.0	
Цалин, хөлс болон нэмэгдэл урамшил	1,325.9	1,856.3	2,182.0	4,916.9	4,804.6	4,804.6	0.0	0.0	0.0	0.0	0.0	0.0	0.0	0.0	0.0	
Ундсан цалин	763.0	951.3	1,265.2	3,237.1	3,124.9	3,124.9	0.0	0.0	0.0	0.0	0.0	0.0	0.0	0.0	0.0	
Нэмэгдэл	210.7	587.1	501.2	597.3	597.3	597.3	0.0	0.0	0.0	0.0	0.0	0.0	0.0	0.0	0.0	
Уявч хoolууц Хөнгөлөлт	111.9	123.7	145.8	625.4	625.4	625.4	0.0	0.0	0.0	0.0	0.0	0.0	0.0	0.0	0.0	
Урамшуулал	240.2	194.2	269.7	457.1	457.1	457.1	0.0	0.0	0.0	0.0	0.0	0.0	0.0	0.0	0.0	
Гэрээт ажлын цалин	0.0	0.0	0.0	0.0	0.0	0.0	0.0	0.0	0.0	0.0	0.0	0.0	0.0	0.0	0.0	
Ажил олгогчоос нийгмийн даатгалд төлөх шимтгэл	148.2	196.6	297.7	664.8	664.8	664.8	0.0	0.0	0.0	0.0	0.0	0.0	0.0	0.0	0.0	
Тэтгэврийн даатгал	114.5	134.3	206.4	467.8	467.8	467.8	0.0	0.0	0.0	0.0	0.0	0.0	0.0	0.0	0.0	
Тэтгэмжийн даатгал	5.5	15.7	22.8	49.2	49.2	49.2	0.0	0.0	0.0	0.0	0.0	0.0	0.0	0.0	0.0	
ҮОМШ-ний даатгал	4.3	12.6	18.4	39.4	39.4	39.4	0.0	0.0	0.0	0.0	0.0	0.0	0.0	0.0	0.0	
Ажилгүйдлийн даатгал	1.2	2.9	4.5	9.8	9.8	9.8	0.0	0.0	0.0	0.0	0.0	0.0	0.0	0.0	0.0	
Эрүүл мэндийн даатгал	22.8	31.1	45.6	98.5	98.5	98.5	0.0	0.0	0.0	0.0	0.0	0.0	0.0	0.0	0.0	
Байр ашиглалттай холбоотой тогтмол зардал	34.0	41.2	54.0	228.0	228.0	228.0	0.0	0.0	0.0	0.0	0.0	0.0	0.0	0.0	0.0	
Гэрэл, цахилгаан	15.0	17.1	23.1	41.0	41.0	41.0	0.0	0.0	0.0	0.0	0.0	0.0	0.0	0.0	0.0	
Тулц, хавтгаан	15.2	20.2	22.4	45.0	45.0	45.0	0.0	0.0	0.0	0.0	0.0	0.0	0.0	0.0	0.0	
Цэвэр, бохир ус	3.8	4.0	3.6	47.0	47.0	47.0	0.0	0.0	0.0	0.0	0.0	0.0	0.0	0.0	0.0	
Байрны түрээс	0.0	0.0	4.9	95.0	95.0	95.0	0.0	0.0	0.0	0.0	0.0	0.0	0.0	0.0	0.0	
Хангамж, бараа материалын зардал	111.5	156.0	225.5	211.2	5,924.8	5,924.8	0.0	0.0	0.0	0.0	0.0	0.0	0.0	0.0	0.0	
Бичиг хэрэг	25.5	38.1	65.2	59.7	59.7	59.7	0.0	0.0	0.0	0.0	0.0	0.0	0.0	0.0	0.0	
Тээвэр, шатаах	26.6	39.6	40.7	46.8	5,765.4	5,765.4	0.0	0.0	0.0	0.0	0.0	0.0	0.0	0.0	0.0	
Шуудан, холбоо, интернетын төлбөр	27.1	47.2	52.0	47.0	47.0	47.0	0.0	0.0	0.0	0.0	0.0	0.0	0.0	0.0	0.0	
Ном, хэвлэл	0.0	0.0	0.0	5.0	0.0	0.0	0.0	0.0	0.0	0.0	0.0	0.0	0.0	0.0	0.0	
Хөгжигдэл зайлуулах, хортон мэрэгчдийн устгал, ариутгал	0.1	0.0	0.0	0.0	0.0	0.0	0.0	0.0	0.0	0.0	0.0	0.0	0.0	0.0	0.0	
Бага үнэтэй, түргэн эзлэгдэх, ахуйн эд зүйлс	32.2	31.1	67.5	52.7	52.7	52.7	0.0	0.0	0.0	0.0	0.0	0.0	0.0	0.0	0.0	
Нормативт зардал	0.0	0.0	0.0	0.0	0.0	0.0	0.0	0.0	0.0	0.0	0.0	0.0	0.0	0.0	0.0	
Эм, болгоомол, эмнэлгийн хэрэгсэл	0.0	0.0	0.0	0.0	0.0	0.0	0.0	0.0	0.0	0.0	0.0	0.0	0.0	0.0	0.0	
Хоол, хүнс	0.0	0.0	0.0	0.0	0.0	0.0	0.0	0.0	0.0	0.0	0.0	0.0	0.0	0.0	0.0	
Нормын хувцас, зөөлөн эдлэл	0.0	0.0	0.0	0.0	0.0	0.0	0.0	0.0	0.0	0.0	0.0	0.0	0.0	0.0	0.0	
Эд хогшил, урсгал засварын зардал	227.3	484.0	746.1	369.4	46.2	46.2	0.0	0.0	0.0	0.0	0.0	0.0	0.0	0.0	0.0	
Багаж, техник, хэрэгсэл	138.8	383.7	568.1	246.2	26.2	26.2	0.0	0.0	0.0	0.0	0.0	0.0	0.0	0.0	0.0	
Тавилга	0.0	0.0	0.0	23.2	0.0	0.0	0.0	0.0	0.0	0.0	0.0	0.0	0.0	0.0	0.0	
Хөдөлгөөр хамгааллын хэрэгсэл	0.0	0.0	0.0	0.0	0.0	0.0	0.0	0.0	0.0	0.0	0.0	0.0	0.0	0.0	0.0	
Урсгал засвар	88.5	100.4	178.0	100.0	20.0	20.0	0.0	0.0	0.0	0.0	0.0	0.0	0.0	0.0	0.0	
Томилголт, зочны зардал	88.3	146.9	84.9	193.1	193.1	193.1	0.0	0.0	0.0	0.0	0.0	0.0	0.0	0.0	0.0	
Гадаад албан томилолт	0.0	0.0	0.0	0.0	0.0	0.0	0.0	0.0	0.0	0.0	0.0	0.0	0.0	0.0	0.0	
Дотоод албан томилолт	88.3	146.9	84.9	193.1	193.1	193.1	0.0	0.0	0.0	0.0	0.0	0.0	0.0	0.0	0.0	
Зочны төлөөлөгч, хүрэн авач	0.0	0.0	0.0	0.0	0.0	0.0	0.0	0.0	0.0	0.0	0.0	0.0	0.0	0.0	0.0	
Бусдаар гүйцэтгүүлсэн ажил, үйлчилгээний төлбөр, хураамж	1,311.8	1,387.7	10,436.4	7,708.9	202,353.3	202,353.3	0.0	1.1	0.7	0.0	0.2	0.0	0.0	0.0	0.0	
Бусдаар гүйцэтгүүлсэн ажил, үйлчилгээний төлбөр, хураамж	900.0	633.2	10,301.1	872.4	195,687.8	195,687.8	0.0	1.1	0.7	0.0	0.2	0.0	0.0	0.0	0.0	
Аудит, баталгаажуулалт, зорьголт тогтоох	0.0	0.0	0.0	0.0	0.0	0.0	0.0	0.0	0.0	0.0	0.0	0.0	0.0	0.0	0.0	
Даатгалын үйлчилгээ	1.8	4.9	6.0	10.0	10.0	10.0	0.0	0.0	0.0	0.0	0.0	0.0	0.0	0.0	0.0	
Тээврийн хэрэгсэлийн татавар	0.0	0.0	0.3	2.0	2.0	2.0	0.0	0.0	0.0	0.0	0.0	0.0	0.0	0.0	0.0	
Тээврийн хэрэгсэлийн өсөөглөг	0.4	0.4	0.0	2.0	2.0	2.0	0.0	0.0	0.0	0.0	0.0	0.0	0.0	0.0	0.0	
Мэдээллийн технологийн үйлчилгээ	404.1	698.5	129.3	6,717.8	6,546.7	6,546.7	0.0	0.0	0.0	0.0	0.0	0.0	0.0	0.0	0.0	
Газрын төлбөр	0.0	0.0	0.2	3.5	3.5	3.5	0.0	0.0	0.0	0.0	0.0	0.0	0.0	0.0	0.0	
Банк, санхүүгийн байгууллагын үйлчилгээний хураамж	0.2	0.7	0.6	1.3	1.3	1.3	0.0	0.0	0.0	0.0	0.2	0.0	0.0	0.0	0.0	
Улсын мэдээллийн маягт хөвлөгч, бэлтгэх	13.3	49.5	0.0	100.0	100.0	100.0	0.0	0.0	0.0	0.0	0.0	0.0	0.0	0.0	0.0	
Бараа үйлчилгээний бусад зардал	23.2	168.2	223.0	132,372.7	40,256.7	40,256.7	0.0	0.0	0.2	0.0	0.0	0.0	0.0	0.0	0.0	
Бараа үйлчилгээний бусад зардал	4.3	178.8	178.0	132,299.4	40,179.0	40,179.0	0.0	0.0	0.2	0.0	0.0	0.0	0.0	0.0	0.0	
Хичээл үйлдвэрлэлийн дадалга хийх	9.4	9.4	43.9	77.7	77.7	77.7	0.0	0.0	18,930.5	8,580.4	62,024.9	67,290.0	59,768.1	0.0	0.0	
ХҮҮ																
Гадаадын зээлийн үйлчилгээний төлбөр	0.0	0.0	0.0	0.0	0.0	0.0	0.0	0.0	0.0	0.0	0.0	0.0	0.0	0.0	0.0	
Гадаадын зээлийн үйлчилгээний төлбөр	0.0	0.0	0.0	0.0	0.0	0.0	0.0	0.0	0.0	0.0	0.0	0.0	0.0	0.0	0.0	
Дотоодын зээлийн үйлчилгээний төлбөр	0.0	0.0	0.0	0.0	0.0	0.0	0.0	0.0	18,930.5	8,580.4	62,024.9	67,290.0	59,768.1	0.0	0.0	
Дотоодын зээлийн үйлчилгээний төлбөр	0.0	0.0	0.0	0.0	0.0	0.0	0.0	0.0	18,930.5	8,580.4	62,024.9	67,290.0	59,768.1	0.0	0.0	
ТАТААС	37,779.3	40,549.2	41,108.6	69,000.0	67,306.2	67,306.2	0.0	0.0	0.0	0.0	0.0	0.0	0.0	0.0	0.0	
Төрийн өмчит байгууллагад олгох татаас	0.0	0.0	0.0	0.0	0.0	0.0	0.0	0.0	0.0	0.0	0.0	0.0	0.0	0.0	0.0	
Төрийн өмчит байгууллагад олгох татаас	0.0	0.0	0.0	0.0	0.0	0.0	0.0	0.0	0.0	0.0	0.0	0.0	0.0	0.0	0.0	
Хувийн хэвшлийн байгууллагад олгох татаас	37,779.3	40,549.2	41,108.6	69,000.0	67,306.2	67,306.2	0.0	0.0	0.0	0.0	0.0	0.0	0.0	0.0	0.0	
Хувийн хэвшлийн байгууллагад олгох татаас	37,779.3	40,549.2	41,108.6	69,000.0	67,306.2	67,306.2	0.0	0.0	0.0	0.0	0.0	0.0	0.0	0.0	0.0	
УРСГАЛ ШИЛЖҮҮЛЭГ	270,586.9	305,951.9	371,024.2	995,038.4	1,159,919.5	1,159,919.5	786,858.7	829,811.6	269,759.0	250,465.1	237,749.8	218,828.6	1,461,737.7	1,461,737.7	0.0	
Засгийн газрын урсгал шилжүүлэг	270,391.7	305,578.7	370,715.3	994,342.7	1,158,919.9	1,158,919.9	0.0	0.0	0.0	0.0	12,042.2	0.0	0.0	0.0	0.0	
Засгийн газрын дотоод шилжүүлэг	270,391.7	305,578.7	370,715.3	994,342.7	1,158,919.9	1,158,919.9	0.0	0.0	0.0	0.0	12,042.2	0.0	0.0	0.0	0.0	
Засгийн газрын гадаад шилжүүлэг	0.0	0.0	0.0	0.0	0.0	0.0	0.0	0.0	0.0	0.0	0.0	0.0	0.0	0.0	0.0	
Бусад урсгал шилжүүлэг	195.2	373.2	308.9	695.7</												

/сая төгрөг/

	НЭГДСЭН ТӨСӨВ	УЛСЫН ТӨСӨВ	ОРОН НУТГИЙН ТӨСӨВ	НИЙГМИЙН ДААТГАЛЫН САН	ЭРҮҮЛ МЭНДИЙН ДААТГАЛЫН САН	ИРЭЭДИЙН ӨВ САН
НИЙТ	20,515,536.6	11,786,996.3	2,968,968.7	2,952,864.7	1,344,969.2	1,461,737.7
Үйл ажиллагааны урсгал зардлын ерөнхий зориулалт	4,302,026.7	3,655,999.9	494,607.8	24,312.7	127,106.3	0.0
Үндсэн үйл ажиллагааны зардал	2,282,717.0	1,960,847.8	171,471.9	23,915.8	126,481.5	0.0
Туслах үйл ажиллагааны зардал	11,143.3	11,143.3	0.0	0.0	0.0	0.0
Гэрээгээр гүйцэтгүүлэх ажил, үйлчилгээ	34,684.7	16,439.0	17,224.0	396.9	624.8	0.0
Гадаад зээлээр хэрэгжүүлэх ажил, үйлчилгээ	1,347,000.1	1,347,000.1	0.0	0.0	0.0	0.0
Гадаад тусламжаар гүйцэтгэх ажил, үйлчилгээ	298,519.4	298,519.4	0.0	0.0	0.0	0.0
Баг, хорооны үйл ажиллагааны зардал	25,900.0	0.0	25,900.0	0.0	0.0	0.0
УИХ-ын гишүүний төсөв	22,050.2	22,050.2	0.0	0.0	0.0	0.0
Төрийн өмчийн байгууллагуудын тогтмол зардал	280,011.9	0.0	280,011.9	0.0	0.0	0.0
Бусдаар гүйцэтгүүлсэн нийтлэг ажил үйлчилгээний зардлын зориулалт	339,484.5	148,812.2	183,295.7	7,144.0	232.6	0.0
Мэдээлэл, сурталчилгааны зардал	17,591.7	16,607.0	590.7	169.0	225.0	0.0
Газрын зургийн зардал	227.6	227.6	0.0	0.0	0.0	0.0
Газрын хяналт багталгааны зардал	587.9	587.9	0.0	0.0	0.0	0.0
Өнгөөлөл, хуулийн зөвлөхийн үйлчилгээний хөлс	2,040.3	4.7	0.0	2,035.6	0.0	0.0
Уран бүтээл хийлгэх	808.2	766.9	41.3	0.0	0.0	0.0
Эрдэм шинжилгээ, судалгааны ажил	55,211.6	55,210.6	0.9	0.0	0.0	0.0
Улсын зэрэглэл тогтоох үйлчилгээ	1,004.1	1,004.1	0.0	0.0	0.0	0.0
Улс орноо гадаадад сурталчлах	7,452.2	7,452.2	0.0	0.0	0.0	0.0
Харуул, хамгаалалтын зардал	4,422.0	3,672.0	694.5	55.4	0.0	0.0
Холбооны суваг ашигласны хөлс	10,924.9	10,921.9	3.0	0.0	0.0	0.0
Гэрээт ажиллагсдын зардал	348.6	346.1	2.5	0.0	0.0	0.0
Зөвлөл, хороо, комиссын гишүүдийн ажлын хөлс	6,314.5	2,482.1	52.1	3,772.8	7.6	0.0
Байр ашиглалтын үйлчилгээ	217,884.8	34,862.9	181,910.6	1,111.2	0.0	0.0
Лабораторийн итгэмжлэл	97.3	97.3	0.0	0.0	0.0	0.0
Цахим хуудасны бүртгэлийн хураамж	71.0	71.0	0.0	0.0	0.0	0.0
Шийдвэр гүйцэтгэлийн үйлчилгээ	930.3	930.3	0.0	0.0	0.0	0.0
Хүүхэд харх үйлчилгээ	2,567.6	2,567.6	0.0	0.0	0.0	0.0
Шүүхийн шийдвэрийн үйлдвэрлэлийн арга хэмжээ	3,000.0	3,000.0	0.0	0.0	0.0	0.0
Эрсдэлийн болон НБУ хийх	497.3	497.3	0.0	0.0	0.0	0.0
Хамгаалах, нөхөн сэргээх үйлчилгээний зардал	4,341.2	4,341.2	0.0	0.0	0.0	0.0
Урьдчилан сэргийлэх арга хэмжээний зардал	3,161.5	3,161.5	0.0	0.0	0.0	0.0
Бараа үйлчилгээний бусад нийтлэг зардлын зориулалт	92,098.5	4,869.9	0.0	96.0	87,132.6	0.0
Нэг иргэнд ногдох нормативаар тооцсон	87,132.6	0.0	0.0	0.0	87,132.6	0.0
Төрийн байгууллага, ажиглалт буруутай үйл ажиллагаанаас үүссэн хохирлын нөхөн төлбөр	2,280.5	2,280.5	0.0	0.0	0.0	0.0
Шүүхийн шийдвэрийн дагуу олгох төлбөр	0.8	0.8	0.0	0.0	0.0	0.0
Төрийн шагнал, одон, медаль	1,049.0	1,049.0	0.0	0.0	0.0	0.0
Сургалт семинар	96.0	96.0	0.0	96.0	0.0	0.0
Дэмж хуудас авгах	377.8	377.8	0.0	0.0	0.0	0.0
Цахим шилжилт арга хэмжээ	1,161.8	1,161.8	0.0	0.0	0.0	0.0
Татаасны зориулалт	786,338.0	665,445.1	52,486.8	0.0	68,406.2	0.0
Нийтийн тээврийн алдагдалд олгох татаас	40,422.6	0.0	40,422.6	0.0	0.0	0.0
Хувийн хөшлийн байгууллагад олгох татаас	120,089.5	119,103.2	986.3	0.0	0.0	0.0
ЭМД-ын сангаас санхүүжих эмийн үнийн хөнгөлөлт	67,306.2	0.0	0.0	0.0	67,306.2	0.0
Тэтгэврийн санд олгох татаас	459,852.6	459,852.6	0.0	0.0	0.0	0.0
Агаарын чанарыг сайжруулахад олгох татаас	9,381.7	0.0	9,381.7	0.0	0.0	0.0
Усан хангамжийн татаас	1,696.1	0.0	1,696.1	0.0	0.0	0.0
Зэвдгийн хүүгийн татаас	4,000.0	4,000.0	0.0	0.0	0.0	0.0
Түүшиц эмнэлэгт олгох татаас	3,080.9	3,080.9	0.0	0.0	0.0	0.0
ЭМД сангаас Нийгмийн даатгалын байгууллагад олгох	1,100.0	0.0	0.0	0.0	1,100.0	0.0
Тусгай эмнэлэгт олгох татаас	13,000.0	13,000.0	0.0	0.0	0.0	0.0
Эрчим хүчний алдагдлын татаас	66,408.5	66,408.5	0.0	0.0	0.0	0.0
Засгийн газрын дотоод болон гадаад шилжүүлгийн зориулалт	2,181,500.4	508,515.2	515,165.3	0.0	1,157,819.9	0.0
Санхүүгийн дэмжлэг	236,728.1	236,728.1	0.0	0.0	0.0	0.0
Орон нутгийн хөгжлийн санд олгох орлогын шилжүүлэг	246,401.5	246,401.5	0.0	0.0	0.0	0.0
ЭМД-ын сангаас улсын эмнэлгүүдэд өгөх шилжүүлэг	2,142.7	0.0	0.0	0.0	2,142.7	0.0
Дээд шатны төсөвт төвлөрүүлэх орлого	513,998.7	0.0	513,998.7	0.0	0.0	0.0
Үндэсний олон нийтийн мэдээллийн үйл ажиллагааг дэмжих	6,500.0	6,500.0	0.0	0.0	0.0	0.0
Гадаадын болон олон улсын байгууллагын гишүүнчлэлийн хураамж	13,052.3	11,885.7	1,166.6	0.0	0.0	0.0
ЭМД-ын сангаас хувийн эмнэлгүүдэд өгөх шилжүүлэг	1,134,541.2	0.0	0.0	0.0	1,134,541.2	0.0
Өрхөд ЭМД-аас олгох санхүүжилт	10,776.3	0.0	0.0	0.0	10,776.3	0.0
Суманд ЭМД-аас олгох санхүүжилт	10,359.7	0.0	0.0	0.0	10,359.7	0.0
Зээл - ОУ-ын байгууллагаас сумдын ОНХСанд олгох орлогын шилжүүлэг	6,999.9	6,999.9	0.0	0.0	0.0	0.0
Нийгмийн даатгалын шилжүүлгийн зориулалт	3,022,315.2	3,614.6	0.0	3,018,220.6	480.0	0.0
Өндөр насны тэтгэвэр	2,176,577.8	0.0	0.0	2,176,577.8	0.0	0.0
Төхир дутуулийн тэтгэвэр	297,866.7	0.0	0.0	297,866.7	0.0	0.0
Тэжээгчээ алдсаны тэтгэвэр	82,854.3	0.0	0.0	82,854.3	0.0	0.0
Цэргийн тэтгэвэр	188,380.5	0.0	0.0	188,380.5	0.0	0.0
Хөдөлмөрийн чадвар түр алдсаны тэтгэмж	36,426.9	0.0	0.0	36,426.9	0.0	0.0
Оршууллын тэтгэмж	17,194.8	0.0	0.0	17,194.8	0.0	0.0
Жирэмсэн, амаржсан эхийн тэтгэмж	117,782.5	0.0	0.0	117,782.5	0.0	0.0
Үйлдвэрийн осол мэргэжлээс шалтгаалах өвчний тэтгэвэр, тэтгэмж	32,867.0	0.0	0.0	32,867.0	0.0	0.0
Ажилгүйдлийн тэтгэмж	63,571.6	0.0	0.0	63,571.6	0.0	0.0
НДШ-ийн илүү төлөлтийн буцаан олголт	1,440.0	0.0	0.0	960.0	480.0	0.0
ҮОМШӨ-ийн эмчилгээ сувилгаа	2,167.7	0.0	0.0	2,167.7	0.0	0.0
ҮОМШӨ-өөс урьдчилан сэргийлэх арга хэмжээ	1,570.9	0.0	0.0	1,570.9	0.0	0.0
Эхчүүдийн нийгмийн даатгалын шимтгэл	3,614.6	3,614.6	0.0	0.0	0.0	0.0
Нийгмийн халамжийн шилжүүлгийн зориулалт	1,955,917.3	486,054.5	8,125.1	0.0	0.0	1,461,737.7
Халамжийн тэтгэвэр	119,500.0	119,500.0	0.0	0.0	0.0	0.0
Жирэмсэн болон хөхүүл эхийн тэтгэмж	11,332.5	11,332.5	0.0	0.0	0.0	0.0
Өндөр настан, ахмад дайчдад олгох хөнгөлөлт	12.8	12.8	0.0	0.0	0.0	0.0
Ахмад дайчин, алдар цолтой ахмад настанд үзүүлэх хөнгөлөлт тусламж	5,074.1	5,074.1	0.0	0.0	0.0	0.0
Эхийн алдар одонтой эхчүүдэд олгох мөнгөн тусламж	31,313.8	31,313.8	0.0	0.0	0.0	0.0
Хүүхдийн мөнгөн тэтгэмж	1,461,737.7	0.0	0.0	0.0	0.0	1,461,737.7
Асаргааны тэтгэмж	59,433.8	59,433.8	0.0	0.0	0.0	0.0
Олон нийтийн оролцоонд түшиглэсэн халамжийн үйлчилгээ	2,678.2	0.0	2,678.2	0.0	0.0	0.0
Амьжиргааг дэмжих мөнгөн тэтгэмж	45,255.1	41,356.2	3,898.9	0.0	0.0	0.0
Асрамжийн үйлчилгээ	1,325.3	483.1	842.2	0.0	0.0	0.0
Хүнс тэжээлийн дэмжлэг үзүүлэх үйлчилгээ	33,175.5	33,175.5	0.0	0.0	0.0	0.0
Хөгжлийн баршсалтай хүнд үзүүлэх тусламж, хөнгөлөлт	9,846.8	9,846.8	0.0	0.0	0.0	0.0
Ахмад настанд үзүүлэх үйлчилгээ, дэмжлэг, хүндэтгэл	26,035.0	26,035.0	0.0	0.0	0.0	0.0
Нийгмийн халамжийн бусад тэтгэмж, хөнгөлөлт	705.8	0.0	705.8	0.0	0.0	0.0
Насны хишиг	25,449.0	25,449.0	0.0	0.0	0.0	0.0
Цалинтай ээж	123,042.0	123,042.0	0.0	0.0	0.0	0.0
Бусад шилжүүлгийн зориулалт	442,360.4	419,727.1	21,250.5	1,191.3	191.6	0.0
Ажил олгогчоос олгох тэтгэмж, урамшуулал, дэмжлэг	246,845.9	238,029.5	7,712.0	912.8	191.6	0.0
Эмчилгээний төлбөр	523.4	523.4	0.0	0.0	0.0	0.0
Нүүдлэн шилжүүлэх зардал	63.3	63.3	0.0	0.0	0.0	0.0
Хуульд заасан үндэслэлээр албан хаагчид олгох нөхөн олговор	1,475.4	1,394.4	81.0	0.0	0.0	0.0
Төрөөс иргэдэд үзүүлэх бусад тэтгэмж, дэмжлэг	90.0	90.0	0.0	0.0	0.0	0.0
Сонгуулийн үр дүнгээр чөлөөлөгдсөн албан хаагчид олгох нөхөн олговор	8,865.2	0.0	8,865.2	0.0	0.0	0.0
Хэлмэгдсэд тэдний эр гэрт олгох тэтгэмж	15,000.0	15,000.0	0.0	0.0	0.0	0.0
Бусад тусламж, дэмжлэг	451.0	253.5	0.0	197.5	0.0	0.0
Төрөөс эрүүл мэндийн даатгалыг нь хариуцах иргэдийн хураамж	163,700.0	163,700.0	0.0	0.0	0.0	0.0
Цэргийн алба хааж байсан иргэдийн НДШ	400.0	400.0	0.0	0.0	0.0	0.0
Багийн ИНХ-ын даргын урамшуулал	4,673.3	0.0	4,673.3	0.0	0.0	0.0
Цаатан иргэдийн НДШ	130.4	130.4	0.0	0.0	0.0	0.0
Ерөнхийлөгч асанд хуулийн дагуу олгох цалин	142.6	142.6	0.0	0.0	0.0	0.0
Хөрөнгийн зардлын зориулалт	3,762,658.8	2,401,499.9	1,361,158.9	0.0	0.0	0.0
Авто зам, гүүрийн байгуулалт	34,248.0	0.0	34,248.0	0.0	0.0	0.0
Геологи хайгуул, судалгаа	32,953.5	32,953.5	0.0	0.0	0.0	0.0
Бусад	2,971,857.3	2,064,946.4	906,910.9	0.0	0.0	0.0

	/сая төгрөг/					
	НЭГДСЭН ТӨСӨВ	УЛСЫН ТӨСӨВ	ОРОН НУТГИЙН ТӨСӨВ	НИЙГМИЙН ДААТГАЛЫН САН	ЭРҮҮЛ МЭНДИЙН ДААТГАЛЫН САН	ИРЭЭДҮЙН ӨВ САН
Концессоор хэрэгжүүлсэн төсөл арга хэмжээ	303,600.0	303,600.0	0.0	0.0	0.0	0.0
Авто замын тусгэрлэгийг бууруулах, нийтийн тээврийн үйлчилгээний төрөл, чанар, хүртээмжийг нэмэгдүүлэх	420,000.0	0.0	420,000.0	0.0	0.0	0.0
Ангилдаагүй нөөцийн зориулалт	170,942.2	95,000.0	35,942.2	0.0	40,000.0	0.0
Засгийн газрын нөөц хөрөнгө	95,000.0	95,000.0	0.0	0.0	0.0	0.0
Орон нутгийн нөөц хөрөнгө	35,942.2	0.0	35,942.2	0.0	0.0	0.0
Эрдэлийн сангийн нөөц хөрөнгө	40,000.0	0.0	0.0	0.0	40,000.0	0.0
Хувь эзэмшил, санхүүгийн хөрөнгө оруулалтын зориулалт	9,280.4	9,280.4	0.0	0.0	0.0	0.0
Дүрмийн сан	9,280.4	9,280.4	0.0	0.0	0.0	0.0
Нөөц хөрөнгийн зориулалт	13,897.7	11,862.5	2,035.2	0.0	0.0	0.0
Хүнс барааны нөөц	777.4	777.4	0.0	0.0	0.0	0.0
Шатахууны нөөц	1,880.6	1,880.6	0.0	0.0	0.0	0.0
Машин техникийн нөөц	1,250.0	1,250.0	0.0	0.0	0.0	0.0
Өвс, тэжээлийн нөөц	4,355.2	2,330.0	2,035.2	0.0	0.0	0.0
Урийн нөөц	4,251.7	4,251.7	0.0	0.0	0.0	0.0
Улсын нөөцийн барааны сэлгэлт, бүрдүүлэлт	1,382.7	1,382.7	0.0	0.0	0.0	0.0
Зээл, өрийн үйлчилгээ	427,320.7	614,998.7	46,821.9	-98,100.0	-136,400.0	0.0
Дамжуулан зээлдүүлсэн зээл	-364,021.3	-364,021.3	0.0	0.0	0.0	0.0
Дотоод эх үүсвэрээс олгох зээл	-214,789.9	19,710.1	0.0	-98,100.0	-136,400.0	0.0
Засгийн газрын үнэт цаас	758,357.2	758,357.2	0.0	0.0	0.0	0.0
Засгийн газрын зээл	247,774.7	200,952.8	46,821.9	0.0	0.0	0.0
Төрийн нийтлэг арга хэмжээ	47,768.2	47,768.2	0.0	0.0	0.0	0.0
УИХ-д суудалтай номуудад олгох дэмжлэг	760.0	760.0	0.0	0.0	0.0	0.0
Засаг захиргааны нэгж, төрийн захиргааны байгууллагыг үр дүнгээр шагнах, урамшуулах	630.0	630.0	0.0	0.0	0.0	0.0
Өрхийн нийгэм, эдийн засгийн судалгаа	3,189.1	3,189.1	0.0	0.0	0.0	0.0
Ардчилсан засаглалын судалгаа	8.9	8.9	0.0	0.0	0.0	0.0
Мал, тэжээвэр амьтдын тооллого	28.8	28.8	0.0	0.0	0.0	0.0
Хэрэглээний үнийн судалгаа	20.3	20.3	0.0	0.0	0.0	0.0
Барилгын салбарын үйлдвэрлэгчийн үнийн судалгаа	3.4	3.4	0.0	0.0	0.0	0.0
Статистикийн бусад тооллого, судалгаа	3,900.0	3,900.0	0.0	0.0	0.0	0.0
Мөрийн хөтөлбөрт тусгагдсан зарим арга хэмжээг хэрэгжүүлэх	7,629.3	7,629.3	0.0	0.0	0.0	0.0
Төрийн албан хаагчдыг мэргэшүүлэх	4,095.4	4,095.4	0.0	0.0	0.0	0.0
Олон улсын хурал, зөвлөгөөн зохион байгуулах	1,202.3	1,202.3	0.0	0.0	0.0	0.0
Иргэний үнэмлэх хөвлөж тараах	5,075.2	5,075.2	0.0	0.0	0.0	0.0
Гадаадын иргэдийг албадан гаргах	15.3	15.3	0.0	0.0	0.0	0.0
Цаг ашиглалтын судалгаа	39.5	39.5	0.0	0.0	0.0	0.0
Хагас жилийн мал тооллого	226.1	226.1	0.0	0.0	0.0	0.0
Аж үйлдвэрийн салбарын үнийн судалгаа	16.2	16.2	0.0	0.0	0.0	0.0
Гадаад худалдааны үнийн судалгаа	8.8	8.8	0.0	0.0	0.0	0.0
Бөөний болон жижиглэнгийн худалдааны үнийн судалгаа	4.4	4.4	0.0	0.0	0.0	0.0
Тээврийн салбарын индекс тооцох үнийн судалгаа	1.2	1.2	0.0	0.0	0.0	0.0
Хөрөнгө оруулалтын судалгаа	14.1	14.1	0.0	0.0	0.0	0.0
Алслагдсан орон нутагт хүргэх шуудан, харилцаа холбооны үйлчилгээ	3,900.0	3,900.0	0.0	0.0	0.0	0.0
Төрийн болон орон нутгийн өмчийн тооллого	358.3	358.3	0.0	0.0	0.0	0.0
Хөрөнгө оруулагчдын харилцааг идэвхижүүлэх	215.6	215.6	0.0	0.0	0.0	0.0
Онцгой байдлын бэлтгэл хангах	4,317.2	4,317.2	0.0	0.0	0.0	0.0
Нөхөн болон дахин сонгууль	6,743.1	6,743.1	0.0	0.0	0.0	0.0
"Бүх нийтийн эрх зүйн боловсрол" хөтөлбөр	40.0	40.0	0.0	0.0	0.0	0.0
"Нэг иргэн-нэг бүртгэл" хөтөлбөр	430.0	430.0	0.0	0.0	0.0	0.0
Хууль тогтоомжийг боловсруулах	484.8	484.8	0.0	0.0	0.0	0.0
Монголын улсан загалмай нийгэмлэгээр гэрээгээр гүйцэтгүүлэх	300.1	300.1	0.0	0.0	0.0	0.0
Бренд бий болгох, хөгжүүлэх	3,000.0	3,000.0	0.0	0.0	0.0	0.0
Цахим бодлогын арга хэмжээг хэрэгжүүлэх	327.6	327.6	0.0	0.0	0.0	0.0
Сум, багийн хөгжлийг дэмжих, чадавхижуулах хөтөлбөр	783.3	783.3	0.0	0.0	0.0	0.0
Эрүүл мэндийн арга хэмжээ	599,518.7	599,518.7	0.0	0.0	0.0	0.0
Эрүүл мэндийг дэмжих	3,000.0	3,000.0	0.0	0.0	0.0	0.0
Халдварт өвчнөөс урьдчилан сэргийлэх, хяналт	32,500.0	32,500.0	0.0	0.0	0.0	0.0
Халдварт бус өвчнөөс урьдчилан сэргийлэх, хяналт	0.9	0.9	0.0	0.0	0.0	0.0
Төр хариуцах эмнэлгийн тусламж үйлчилгээ	2,955.4	2,955.4	0.0	0.0	0.0	0.0
Вакцинуулалт	20,632.5	20,632.5	0.0	0.0	0.0	0.0
Улсын төсвөөс хариуцах эмнэлгийн тусламж, үйлчилгээний санхүүжилт	540,429.9	540,429.9	0.0	0.0	0.0	0.0
Байгаль орчныг хамгаалах арга хэмжээ	147,907.5	69,704.7	78,202.8	0.0	0.0	0.0
Байгаль орчныг хамгаалах, нөхөн сэргээх	38,139.2	1,729.5	36,409.7	0.0	0.0	0.0
Ургамал хамгаалах	367.5	367.5	0.0	0.0	0.0	0.0
Химийн жорт бодисыг хорьжүүлэх арга хэмжээ	4.7	4.7	0.0	0.0	0.0	0.0
Агаарын бохирдлыг бууруулах	96,215.4	54,430.6	41,784.8	0.0	0.0	0.0
Ойжуулалт	11,310.1	11,310.1	8.3	0.0	0.0	0.0
Ус цаг уурын судалгаа, шинжилгээ	1,870.6	1,870.6	0.0	0.0	0.0	0.0
Боловсролын арга хэмжээ	1,635,989.4	1,635,989.4	0.0	0.0	1.0	0.0
Удийн цай хөтөлбөр	80,698.9	80,698.9	0.0	0.0	0.0	0.0
Бүх шатны боловсролын мэдээлэл, хяналт шинжилгээ үнэлгээ	54.4	54.4	0.0	0.0	0.0	0.0
Олимпиад зохион байгуулах	831.5	831.5	0.0	0.0	0.0	0.0
Инноваци, өндөр технологи	1,694.0	1,694.0	0.0	0.0	0.0	0.0
Дотуур байрны үйлчилгээ	63,580.9	63,580.9	0.0	0.0	0.0	0.0
Цэцэрлэгийн хүүхдийн хоол	54,758.3	54,758.3	0.0	0.0	0.0	0.0
МСҮТ-д суралцагсад сар тутам олгох тэтгэлэг	18,600.0	18,600.0	0.0	0.0	0.0	0.0
Засгийн газрын гэрээгээр гадаадаас дотоодод суралцагчдад олгох тэтгэлэг	568.7	568.7	0.0	0.0	0.0	0.0
Бүтэн өнчин, хөгжлийн бэрхшээлтэй, 3 хүүхэд нь зэрэг суралцагч суралцагчдад олгох сургалтын төлбөрийн тэтгэлэг	13,512.7	13,512.7	0.0	0.0	0.0	0.0
Орон нутгаас суралцаж буй оюутнуудын замын зардлын хөнгөлөлт	1,033.4	1,033.4	0.0	0.0	0.0	0.0
ЕБС-ийг сурах бичгээр хангах	3,300.0	3,300.0	0.0	0.0	0.0	0.0
Сургалтын төлбөрийн буцалтгүй тусламж, тэтгэлэг	1,705.0	1,705.0	0.0	0.0	0.0	0.0
Төмөр замын цэцэрлэгийн үйлчилгээ	3,805.4	3,805.4	0.0	0.0	0.0	0.0
Гадаад суралцагчдын зардал	4,747.0	4,747.0	0.0	0.0	0.0	0.0
Боловсролын байгууллагын багш, ажиллагсдын мэргэжил дээшлүүлэх	2,394.6	2,394.6	0.0	0.0	0.0	0.0
Багш мэргэжлээр суралцаж буй оюутан, магистрантуудад олгох сургалтын төлбөр	1,797.4	1,797.4	0.0	0.0	0.0	0.0
Орон нутагт хийх багшлах дадлагын тэтгэлэг	462.6	462.6	0.0	0.0	0.0	0.0
Урамшууллын тэтгэлэг	28.8	28.8	0.0	0.0	0.0	0.0
Боловсролын стандарт, сургалтын төлөвлөгөө, хөтөлбөрийг хэрэгжүүлэх	5,765.6	5,765.6	0.0	0.0	0.0	0.0
Сургалтын хэвийн үйл ажиллагааг хангах	2,000.0	2,000.0	0.0	0.0	0.0	0.0
Хүүхэд хөгжил хөтөлбөр	2,107.7	2,107.7	0.0	0.0	0.0	0.0
Оюутны хөгжлийн зээл	21,792.2	21,792.2	0.0	0.0	0.0	0.0
Тусгай хэрэгцээт боловсрол	3,563.7	3,563.7	0.0	0.0	0.0	0.0
Сурах бичгийн түрээс	3,690.0	3,690.0	0.0	0.0	0.0	0.0
Сувиллагч мэргэжлээр төрийн өмчийн их дээд сургуульд суралцагсдийн тэтгэлэг	1,935.5	1,935.5	0.0	0.0	0.0	0.0
Гадаадад суралцагчдын зээл	18,739.2	18,739.2	0.0	0.0	0.0	0.0
ЗГ-н гэрээгээр гадаадад суралцагчдын тэтгэлэг	2,820.6	2,820.6	0.0	0.0	0.0	0.0
Ерөнхийлөгчийн нэрэмжит тэтгэлэг	4,897.0	4,897.0	0.0	0.0	0.0	0.0
Ерөнхий сайдын нэрэмжит тэтгэлэг	3,382.3	3,382.3	0.0	0.0	0.0	0.0
Гүйцэтгэлд суурилсан санхүүжилт	1,309,235.3	1,309,235.3	0.0	0.0	0.0	0.0
Монгол-Германы хамтарсан технологийн дээд сургуульд олгох татаас	2,486.6	2,486.6	0.0	0.0	0.0	0.0
Соёлын арга хэмжээ	81,998.8	78,998.8	3,000.0	0.0	0.0	0.0
Соёл урлаг хөгжүүлэх	3,695.4	3,695.4	0.0	0.0	0.0	0.0
Музейн үзмэр худалдан авах	3,103.4	103.4	3,000.0	0.0	0.0	0.0
Түүхийн хурд баримтат кино бүтээх	110.0	110.0	0.0	0.0	0.0	0.0
Түүх, соёлын дурсгалт зүйлсийг хамгаалах	1,640.8	1,640.8	0.0	0.0	0.0	0.0
Музей, түүх, соёлын өвийн сэргээн засварлалт	1.1	1.1	0.0	0.0	0.0	0.0
Хөгжмийн шилдэг бүтээлийг улсын санд худалдаж авах	50.0	50.0	0.0	0.0	0.0	0.0
Дүрслэх урлагын шилдэг бүтээлийг улсын санд худалдаж авах	50.0	50.0	0.0	0.0	0.0	0.0
Соёл урлагийн олон улсын тэмцээнд тэргүүн байр эзэлсэн уран бүтээлчдийг шагнах	100.0	100.0	0.0	0.0	0.0	0.0
Оны шилдэг уран бүтээлч найруулагч жүжигчин зураач бүжигчдийг шагнах	45.0	45.0	0.0	0.0	0.0	0.0
Монгол судлалын үйл ажиллагааг дэмжих	2,746.0	2,746.0	0.0	0.0	0.0	0.0
Гадаад дотоодод зохиогдох соёл урлагын арга хэмжээ	1,500.0	1,500.0	0.0	0.0	0.0	0.0
Соёлын бүтээлч үйлдвэрлэл	2,400.0	2,400.0	0.0	0.0	0.0	0.0

/сая төгрөг/

	НЭГДСЭН ТӨСӨВ	УЛСЫН ТӨСӨВ	ОРОН НУТГИЙН ТӨСӨВ	НИЙГМИЙН ДААТГАЛЫН САН	ЭРҮҮЛ МЭНДИЙН ДААТГАЛЫН САН	ИРЭЭДИЙН ӨВ САН
Гадаад дахь Монголын соёлын төвийг дэмжих	800.0	800.0	0.0	0.0	0.0	0.0
Цахим соёл хөтөлбөр	1,500.0	1,500.0	0.0	0.0	0.0	0.0
Музейн үзэмэртэй шууд харьцах албан тушаалтанд төрөөс үзүүлэх дэмжлэг	351.1	351.1	0.0	0.0	0.0	0.0
Бүх нийтийн соёлын боловсрол	1,410.0	1,410.0	0.0	0.0	0.0	0.0
Соёлын байгууллагад гүйцэтгэлээр олгох санхүүжилт	60,896.0	60,896.0	0.0	0.0	0.0	0.0
НГДдийн өв, соёлыг дэмжих хөтөлбөр	200.0	200.0	0.0	0.0	0.0	0.0
Монголын түүх, соёл, үндэсний урлагийг гадаад, дотоодод түгээн сурталчлах хөтөлбөр	400.0	400.0	0.0	0.0	0.0	0.0
Номын баяр арга хэмжээ	1,000.0	1,000.0	0.0	0.0	0.0	0.0
Биеийн тамир, спортын арга хэмжээ	25,521.7	25,521.7	0.0	0.0	0.0	0.0
Улсын шигшээ багийн үйл ажиллагааг дэмжих	6,209.8	6,209.8	0.0	0.0	0.0	0.0
Олон улсын тэмцээн, уралдаанд оролцох	384.6	384.6	0.0	0.0	0.0	0.0
Олон улсын бусад тэмцээн уралдааны шагнал	307.5	307.5	0.0	0.0	0.0	0.0
Дотоодод тэмцээн уралдаан зохион байгуулах	1,203.8	1,203.8	0.0	0.0	0.0	0.0
Олимпт ДАШТ-с медаль авсан тамирчдын урамшуулал	1,890.0	1,890.0	0.0	0.0	0.0	0.0
Нийтийн биеийн тамир	1,412.3	1,412.3	0.0	0.0	0.0	0.0
Өндөр зэрэглэлийн тамирчин, дасгалжуулагчийг дэмжих	160.0	160.0	0.0	0.0	0.0	0.0
Үндэсний уламжлалт спортыг дэмжих	84.0	84.0	0.0	0.0	0.0	0.0
Допингийн эсрэг үйл ажиллагааг дэмжих	80.0	80.0	0.0	0.0	0.0	0.0
Спортын байгууллагад гүйцэтгэлээр олгох санхүүжилт	11,789.7	11,789.7	0.0	0.0	0.0	0.0
Эрүүл, идэвхтэй амьдрал	2,000.0	2,000.0	0.0	0.0	0.0	0.0
Хот суурин, нийтийн үйлчилгээ	150,740.3	1,077.5	149,662.8	0.0	0.0	0.0
Гэмт хэргээс урьдчилан сэргийлэх	12,156.1	84.5	12,071.6	0.0	0.0	0.0
Хот суурингийн ерөнхий төлөвлөгөө	992.2	992.2	0.0	0.0	0.0	0.0
Нийтийн эзэмшлийн гудамж талбайн гэрэлтүүлэг	10,293.3	0.0	10,293.3	0.0	0.0	0.0
Нийтийн эзэмшлийн гудамж талбайн цэвэрлэгээ, үйлчилгээ	33,148.2	0.0	33,148.2	0.0	0.0	0.0
Нийтийн эзэмшлийн байгууламжийн аричлгаа, тордолт	1,197.4	0.0	1,197.4	0.0	0.0	0.0
Хотын доторх ногоон байгууламжийн үйлчилгээ	12,272.8	0.0	12,272.8	0.0	0.0	0.0
Авто замын борооны ус зайлуулах шугам, үерийн далан сувгийн хэвийн үйл ажиллагааг хангах	350.0	0.0	350.0	0.0	0.0	0.0
Хотын доторх золбин муур, нохой устгал	1,590.2	0.0	1,590.2	0.0	0.0	0.0
Төвлөрсөн хогийн цэгүүдийн устгал, ариутгал, ашиглалтын үйлчилгээ	741.2	0.0	741.2	0.0	0.0	0.0
Хур хөгжөөдөг, орчны бохирдлыг устгах, цэвэрлэх үйлчилгээ	48,507.8	0.8	48,507.0	0.0	0.0	0.0
Орон нутгийн чанартай автозамын засвар үйлчилгээ	29,491.1	0.0	29,491.1	0.0	0.0	0.0
Батлан хамгаалах, зэвсэгт хүчин, аюулгүй байдлаар	22,668.7	22,668.7	500.0	0.0	0.0	0.0
Зэвсэгт хүчний сургалт	2,224.3	1,724.3	500.0	0.0	0.0	0.0
Гамшигаас сэргийлэх сургалт, сурталчилгаа	549.8	549.8	0.0	0.0	0.0	0.0
Шүүхийн шинжилгээний тусгай ажил, үйлчилгээ	116.8	116.8	0.0	0.0	0.0	0.0
Оюутан цэргэ хөтөлбөр	414.3	414.3	0.0	0.0	0.0	0.0
Амьтантай тэмцэх үндэсний хөтөлбөр	1,176.2	0.0	1,176.2	0.0	0.0	0.0
Хугацаат цэргийн цолны цагшин	6,983.7	0.0	6,983.7	0.0	0.0	0.0
Байцаан шийтгэх ажиллагаа	2,322.9	0.0	2,322.9	0.0	0.0	0.0
Хар тамхи, мансууруулах бодистой тэмцэх хөтөлбөр	994.4	0.0	994.4	0.0	0.0	0.0
Хүн худалдаалахтай тэмцэх хөтөлбөр	432.9	0.0	432.9	0.0	0.0	0.0
Апсласдсан цэргийн анги-нийгмийн баталгаа	2,083.2	0.0	2,083.2	0.0	0.0	0.0
Шинжлэх, орчуулагч, хэлмэрчиний зардал	144.9	144.9	0.0	0.0	0.0	0.0
Гэрчийн зардал	6.8	6.8	0.0	0.0	0.0	0.0
Процессын хуульд заасан бусад зардал	2.3	2.3	0.0	0.0	0.0	0.0
Мөнгө угаах, терроризмыг санхүүжүүлэхтэй тэмцэх үйл ажиллагаа	5,116.2	5,116.2	0.0	0.0	0.0	0.0
Уул уурхай, дэд бүтэц, тээвэр, барилга, харилцаа холбоо	6,919.3	6,919.3	0.0	0.0	0.0	0.0
Олборлох үйлдвэрлэлийн ил тод байдлын санаачилга	181.6	0.0	181.6	0.0	0.0	0.0
INTELSAT ба REUTERS-ийн суваг ашигласны төлбөр	1,500.0	1,500.0	0.0	0.0	0.0	0.0
Радио шугам, хиймэл дагуул, VPN ашиглалт	4,674.7	0.0	4,674.7	0.0	0.0	0.0
Барилгын техник хяналт	563.0	563.0	0.0	0.0	0.0	0.0
Хүнс, хөдөө аж ахуй, үйлдвэрлэл, худалдаа	152,986.9	140,359.8	12,627.1	0.0	0.0	0.0
Мал эмнэлгийн үйлчилгээ	7,136.7	0.0	7,136.7	0.0	0.0	0.0
Малын халдварт өвчнөөс урьдчилан сэргийлэх	5,468.1	2,741.9	2,726.3	0.0	0.0	0.0
Малын гоц халдварт өвчнөөс урьдчилан сэргийлэх	17,466.1	17,466.1	0.0	0.0	0.0	0.0
Малыг аргаар халдварт өвчнөөс эрүүлжүүлэх	4,375.9	0.0	4,375.9	0.0	0.0	0.0
Малын өвчний лабораторийн оношилгоо, шинжилгээ	818.7	818.7	0.0	0.0	0.0	0.0
Малын өвчнөөс сэргийлэх сургалт, сурталчилгаа, судалгааг шинжилгээний ажил	255.6	0.0	255.6	0.0	0.0	0.0
Мал эмнэлгийн ариутгал, халдваргүйжүүлэлт	539.2	539.2	0.0	0.0	0.0	0.0
Өндөр ашиг шимтэй мал эржүүлэх	56.7	56.7	0.0	0.0	0.0	0.0
Үгийн цагаан олонготой тэмцэх	1,555.7	1,555.7	0.0	0.0	0.0	0.0
Отрын бус байгуулах, хамгаалах	22.4	0.0	22.4	0.0	0.0	0.0
Жинс, жинсэний тарвалын эрхлээлд дэмжлэг үзүүлэх	9.8	0.0	9.8	0.0	0.0	0.0
Ургашын комисс, төв штаб, удирдлагын зардал	3.3	3.3	0.0	0.0	0.0	0.0
Хүнсний хангамж, аюулгүй байдал, хяналтын судалгаа	211.1	208.5	2.6	0.0	0.0	0.0
Сайн малчны шагнал	444.0	444.0	0.0	0.0	0.0	0.0
Хөнгөн үйлдвэрийн үндэсний хөтөлбөрүүд	220.6	220.6	0.0	0.0	0.0	0.0
"Монголд үйлдвэрлэл" үзэсгэлэн	120.0	120.0	0.0	0.0	0.0	0.0
Монгол мал хөтөлбөр	379.2	379.2	0.0	0.0	0.0	0.0
Мал, амьтан эрүүлжүүлэх	6,677.8	6,677.8	0.0	0.0	0.0	0.0
ХАА-н салбарын бүтээгдэхүүн, үйлдвэрлэлийг дэмжих урамшуулал	107,226.0	104,464.5	2,761.5	0.0	0.0	0.0
Хөдөлмөр эрхлэлт	85,229.9	85,229.9	0.0	0.0	0.0	0.0
ХБИ-ийн хөдөлмөр эрхлэлтийг дэмжих	10,165.7	10,165.7	0.0	0.0	0.0	0.0
Аж ахуй эрхлэлтийг дэмжих	44,473.9	44,473.9	0.0	0.0	0.0	0.0
Залуучуудын хөдөлмөр эрхлэлтийг дэмжих	1,369.6	1,369.6	0.0	0.0	0.0	0.0
Ахмад настны хөдөлмөр эрхлэлтийг дэмжих	2,494.8	2,494.8	0.0	0.0	0.0	0.0
Ажил мэргэжлийн чиг баримжаа олгох, зөвлөгөө өгөх	900.0	900.0	0.0	0.0	0.0	0.0
Ажилд зуучлах үйлчилгээ	700.0	700.0	0.0	0.0	0.0	0.0
Хөдөлмөр эрхлэлт, хөдөлмөрийн харилцаа хөтөлбөр	400.0	400.0	0.0	0.0	0.0	0.0
ЗГ, Хөдөлмөр эрхлэлтийг дэмжих үндэсний зөвлөлийн тодорхойлсон хөтөлбөр, төсөл	23,010.4	23,010.4	0.0	0.0	0.0	0.0
Хөдөлмөрт бэлтгэх	1,715.5	1,715.5	0.0	0.0	0.0	0.0
Болзошгүй өр төлбөрийг мөнгөжүүлэх	-8,600.7	-8,600.7	0.0	0.0	0.0	0.0
Засгийн газрын эзэлийн баталгааны төлбөр	4,000.0	4,000.0	0.0	0.0	0.0	0.0
Хадгаламж эзэмшигчдийн хохирын нөхөн төлбөр	-20,600.7	-20,600.7	0.0	0.0	0.0	0.0
Байгалийн гамшиг, ослын үр дагаврыг арилгах	8,000.0	8,000.0	0.0	0.0	0.0	0.0
Баяр, наадам, тэмдэглэлт ой	4,086.7	0.0	4,086.7	0.0	0.0	0.0
Улсын их баяр наадам	4,086.7	0.0	4,086.7	0.0	0.0	0.0
Гадаад харилцаа	10,116.7	10,116.7	0.0	0.0	0.0	0.0
Гадаад харилцааг эдийн засагжуулах	9,524.6	9,524.6	0.0	0.0	0.0	0.0
Засгийн газар хоорондын комисс	291.9	291.9	0.0	0.0	0.0	0.0
Бүс ба зам санаачлага	300.3	300.3	0.0	0.0	0.0	0.0
Эдийн засгийн бусад	26,359.0	26,359.0	0.0	0.0	0.0	0.0
Төсөл, арга хэмжээний бэлтгэл хангах	5,324.2	5,324.2	0.0	0.0	0.0	0.0
Төвлөрсөн төслийн хуваарилгаагаар зардал	142.3	142.3	0.0	0.0	0.0	0.0
Хөтөлбөрт суурилсан төслийн төлөвлөлт	644.4	644.4	0.0	0.0	0.0	0.0
Хөтөлбөрт төслийн дотоод урсгал зардал	12,602.2	12,602.2	0.0	0.0	0.0	0.0
Блүмбергийн мэдээллийн системийн төлбөр	240.2	240.2	0.0	0.0	0.0	0.0
Нийгмийн бүлэгт чиглэсэн хөтөлбөрүүд	2,405.7	2,405.7	0.0	0.0	0.0	0.0
Орон сууцжуулах	5,000.0	5,000.0	0.0	0.0	0.0	0.0
Ангилгаагүй бусад зориулалт, арга хэмжээ	10,461.8	10,461.8	0.0	0.0	0.0	0.0
Ангилгаагүй бусад зориулалт, арга хэмжээ	10,461.8	10,461.8	0.0	0.0	0.0	0.0
Нэг удаагийн арга хэмжээ	9,822.9	9,822.9	0.0	0.0	0.0	0.0
ЕБС-д Олон улсын стандарт нэвтрүүлэх бэлтгэл хангах арга хэмжээ	8,344.9	8,344.9	0.0	0.0	0.0	0.0
Суманд төрийн үйлчилгээний мэдээллийн сан нэвтрүүлэх	978.0	978.0	0.0	0.0	0.0	0.0
Төрийн ордны мэдээлэл, үйлчилгээний цогцолборто олгох татаас	500.0	500.0	0.0	0.0	0.0	0.0

Монгол Улсын нэгдсэн төсвийн 2022 оны төсвийн хүрээний мэдэгдэл, 2023-2024 оны төсвийн төсөөллийн тухай хуульд өөрчлөлт оруулах тухай, Монгол Улсын 2022 оны төсвийн тухай хуульд өөрчлөлт оруулах тухай болон дагалдан боловсруулсан бусад хуулийн төсөл, Нийгмийн даатгалын сангийн 2022 оны төсвийн тухай хуульд өөрчлөлт оруулах тухай хуулийн төслүүдийг Улсын Их Хурлын нэгдсэн чуулган, байнгын хороодоор хэлэлцүүлэхтэй холбоотой Сангийн яамнаас оролцох ажлын хэсгийн нэрс:

№	Нэр	Албан тушаал
1	Б.Жавхлан	Сангийн сайд
2	С.Мөнгөнчимэг	Сангийн дэд сайд
3	Ж.Ганбат	Төрийн нарийн бичгийн дарга
4	З.Энхболд	Хууль эрх зүйн газрын дарга
5	Ч.Чимэдсүрэн	Төсвийн хөрөнгө оруулалтын газрын дарга
6	Б.Сүх-очир	Санхүүгийн бодлогын газрын дарга
7	И.Батхүү	Хөгжлийн санхүүжилтийн газрын дарга
8	М.Санжаадорж	Төсвийн зарлагын хэлтсийн дарга
9	Б.Тэлмүүн	Төсвийн орлогын хэлтсийн дарга
10	Г.Золбоо	Төсвийн нэгтгэлийн хэлтсийн дарга
11	Б.Одонтуяа	Өрийн удирдлагын хэлтсийн дарга
12	С.Тулга	Санхүүгийн хөрөнгийн удирдлагын хэлтсийн дарга
13	Ж.Ганбаяр	Макро эдийн засгийн бодлогын хэлтсийн дарга
14	Ж.Дэлгэржаргал	Төсвийн хөрөнгө оруулалтын газрын ахлах мэргэжилтэн
15	Р.Хангал	Төсвийн хөрөнгө оруулалтын газрын мэргэжилтэн

ЗАСГИЙН ГАЗРЫН ХЭРЭГ ЭРХЛЭХ ГАЗАР