

МОНГОЛ УЛСЫН ЗАСГИЙН ГАЗАР



МОНГОЛ УЛСЫН 2017 ОНЫ

ТӨСВИЙН ТОДОТГОЛЫН БАРИМТ БИЧИГ

Улаанбаатар хот
2017 он



МОНГОЛ УЛСЫН САНГИЙН САЙД

15160 Улаанбаатар хот, Чингэлтэй дүүрэг,
С.Данзангийн гудамж, Засгийн газрын II байр,
Утас/факс: 26-74-68, <http://www.mof.gov.mn>

2017.09.28 № 4-1/5882

танай _____-ны № _____-т

ЗАСГИЙН ГАЗРЫН ХЭРЭГ ЭРХЛЭХ ГАЗРЫН ДАРГЫН ҮҮРЭГ ГҮЙЦЭТГЭГЧ Ж.МӨНХБАТ ТАНАА

Монгол Улсын 2017 оны төсвийн тухай хуульд өөрчлөлт оруулах тухай, Нийгмийн даатгалын сангийн 2017 оны төсвийн тухай хуульд өөрчлөлт оруулах тухай, Монгол Улсын нэгдсэн төсвийн 2017 оны төсвийн хүрээний мэдэгдэл, 2018-2019 оны төсвийн төсөөллийн тухай хуульд өөрчлөлт оруулах тухай хуулийн төслүүдийг Засгийн газрын хуралдаанаар хэлэлцээд өргөн мэдүүлэхээр шийдвэрлэсний дагуу хуулийн төслүүдийн үзэл баримтлал, өргөн мэдүүлэх зөвшөөрөл болон холбогдох бусад материалын хамт хүргүүлж байна.

Хууль тогтоомжийн тухай хуулийн 8 дугаар зүйлийн 8.1.9-т заасны дагуу хуулийн төслийг өргөн мэдүүлж өгнө үү.

САЙДЫН ҮҮРЭГ
ГҮЙЦЭТГЭГЧ



В.ЧОЙЖИЛСҮРЭН



МОНГОЛ УЛСЫН САНГИЙН САЙД

15160 Улаанбаатар хот, Чингэлтэй дүүрэг,
С. Данзангийн гудамж, Засгийн газрын II байр,
Утас/факс: 26-74 68, <http://www.mof.gov.mn>

2017.09.28 № 4-1/5883

танай _____-ны № _____-т

ЗАСГИЙН ГАЗРЫН ХЭРЭГ ЭРХЛЭХ ГАЗРЫН ДАРГЫН ҮҮРЭГ ГҮЙЦЭТГЭГЧ Ж.МӨНХБАТ ТАНАА

Монгол Улсын 2017 оны төсвийн тухай хуульд өөрчлөлт оруулах тухай, Нийгмийн даатгалын сангийн 2017 оны төсвийн тухай хуульд өөрчлөлт оруулах тухай, Монгол Улсын нэгдсэн төсвийн 2017 оны төсвийн хүрээний мэдэгдэл, 2018-2019 оны төсвийн төсөөллийн тухай хуульд өөрчлөлт оруулах тухай хуулийн төслүүд болон холбогдох бусад материалын хамт Улсын Их Хуралд өргөн мөдүүлэхийг зөвшөөрөв.

САЙДЫН ҮҮРЭГ
ГҮЙЦЭТГЭГЧ

Б.ЧОЙЖИЛСҮРЭН





**МОНГОЛ УЛСЫН ХУУЛЬ ЗҮЙ,
ДОТООД ХЭРГИЙН САЙД**

15160 Улаанбаатар хот, Чингэлтэй дүүрэг,
Худалдааны гудамж 6/1, Засгийн газрын V байр,
Утас/Факс: (976-51) 26 75 33, E-mail: foreign@mojha.gov.mn,
<http://www.mojha.gov.mn>

2017. 9. 28 № 1-1/3628
танай 2017. 9. 26 ны № 41/5622 -Т

**САНГИЙН САЙДЫН ҮҮРЭГ
ГҮЙЦЭТГЭГЧ Б.ЧОЙЖИЛСҮРЭН
ТАНАА**

Монгол Улсын 2017 оны төсвийн тухай хуульд өөрчлөлт оруулах тухай, Нийгмийн даатгалын сангийн 2017 оны төсвийн тухай хуульд өөрчлөлт оруулах тухай, Монгол Улсын нэгдсэн төсвийн 2017 оны төсвийн хүрээний мэдэгдэл, 2018-2019 оны төсвийн төсөөллийн тухай хуульд өөрчлөлт оруулах тухай хуулийн төслүүдийг Хууль тогтоомжийн тухай хуулийн 20.8-д заасны дагуу Улсын Их Хуралд өргөн мэдүүлэхийг зөвшөөрөв.

ҮҮРЭГ ГҮЙЦЭТГЭГЧ

С.БЯМБАЦОГТ



08 2367


МОНГОЛ УЛСЫН ЗАСГИЙН ГАЗРЫН ХУРАЛДААНЫ ТЭМДЭГЛЭЛЭЭС

Монгол Улсын Засгийн газрын 2017 оны 9 дүгээр сарын 22-ны өдрийн хуралдааны 41 дүгээр тэмдэглэлд:

“Ү.ХЭЛЭЛЦСЭН нь:

Монгол Улсын 2017 оны төсвийн тухай хуульд өөрчлөлт оруулах тухай, Нийгмийн даатгалын сангийн 2017 оны төсвийн тухай хуульд өөрчлөлт оруулах тухай, Монгол Улсын нэгдсэн төсвийн 2017 оны төсвийн хүрээний мэдэгдэл, 2018-2019 оны төсвийн төсөөллийн тухай хуульд өөрчлөлт оруулах тухай хуулийн төслүүд

ШИЙДВЭРЛЭСЭН нь: 1. Монгол Улсын 2017 оны төсвийн тухай хуульд өөрчлөлт оруулах тухай, Нийгмийн даатгалын сангийн 2017 оны төсвийн тухай хуульд өөрчлөлт оруулах тухай, Монгол Улсын нэгдсэн төсвийн 2017 оны төсвийн хүрээний мэдэгдэл, 2018-2019 оны төсвийн төсөөллийн тухай хуульд өөрчлөлт оруулах тухай хуулиудын төслийг хэлэлцэн дэмжээд Улсын Их Хуралд өргөн мэдүүлэхээр тогтов.” гэжээ.



ЗАСГИЙН ГАЗРЫН ХЭРЭГ ЭРХЛЭХ ГАЗАР

**МОНГОЛ УЛСЫН 2017 ОНЫ ТӨСВИЙН ТОДОТГОЛЫГ
ӨРГӨН МЭДҮҮЛЭХ БАРИМТ БИЧГИЙН ТОВЪОЁГ**



- 1. МОНГОЛ УЛСЫН НЭГДСЭН ТӨСВИЙН 2017 ОНЫ ТӨСВИЙН ХҮРЭЭНИЙ МЭДЭГДЭЛ, 2018-2019 ОНЫ ТӨСВИЙН ТӨСӨӨЛЛИЙН ТУХАЙ ХУУЛЬД ӨӨРЧЛӨЛТ ОРУУЛАХ ТУХАЙ ХУУЛИЙН ТӨСӨЛ, ТАНИЛЦУУЛГА**
 - 1.1. Монгол Улсын Нэгдсэн төсвийн 2017 оны төсвийн хүрээний мэдэгдэл, 2018-2019 оны төсвийн төсөөллийн тухай хуульд өөрчлөлт оруулах тухай хуулийн төслийн үзэл баримтлал
 - 1.2. Монгол Улсын Нэгдсэн төсвийн 2017 оны төсвийн хүрээний мэдэгдэл, 2018-2019 оны төсвийн төсөөллийн тухай хуульд өөрчлөлт оруулах тухай хуулийн төсөл
 - 1.3. Монгол улсын нэгдсэн төсвийн 2017 оны төсвийн хүрээний мэдэгдэл, 2018-2019 оны төсвийн төсөөллийн тухай хуульд өөрчлөлт оруулах тухай хуулийн төслийн танилцуулга

- 2. МОНГОЛ УЛСЫН 2017 ОНЫ ТӨСВИЙН ТУХАЙ ХУУЛЬД ӨӨРЧЛӨЛТ ОРУУЛАХ ТУХАЙ ХУУЛИЙН ТӨСӨЛ, ТАНИЛЦУУЛГА**
 - 2.1. Монгол улсын 2017 оны төсвийн тухай хуульд өөрчлөлт оруулах тухай хуулийн төслийн үзэл баримтлал
 - 2.2. Монгол улсын 2017 оны төсвийн тухай хуульд өөрчлөлт оруулах тухай хуулийн төсөл
 - 2.3. Монгол улсын 2017 оны төсвийн хуульд өөрчлөлт оруулах тухай хуулийн төслийн хавсралт
 - 2.3.1. Монгол Улсын төсвийн хөрөнгөөр 2017 онд санхүүжүүлэх хөрөнгө оруулалтын төсөл, арга хэмжээ, барилга байгууламжийн жагсаалт
 - 2.3.2. Монгол Улсын төсвийн хөрөнгөөр 2017 онд санхүүжүүлэх “Барих-Шилжүүлэх” концессын төрлөөр хэрэгжүүлсэн төсөл, арга хэмжээ, барилга байгууламжийн жагсаалт
 - 2.4. Монгол улсын 2017 оны төсвийн тухай хуульд өөрчлөлт оруулах тухай хуулийн төслийн танилцуулга

- 3. НИЙГМИЙН ДААТГАЛЫН САНГИЙН 2017 ОНЫ ТӨСВИЙН ТУХАЙ ХУУЛЬД ӨӨРЧЛӨЛТ ОРУУЛАХ ТУХАЙ ХУУЛИЙН ТӨСӨЛ, ТАНИЛЦУУЛГА**
 - 3.1. Нийгмийн даатгалын сангийн 2017 оны төсвийн тухай хуульд өөрчлөлт оруулах тухай хуулийн төслийн үзэл баримтлал
 - 3.2. Нийгмийн даатгалын сангийн 2017 оны төсвийн тухай хуульд өөрчлөлт оруулах тухай хуулийн төсөл
 - 3.3. Нийгмийн даатгалын сангийн 2017 оны төсвийн тухай хуульд өөрчлөлт оруулах тухай хуулийн төслийн танилцуулга

- 4. ТООЦООЛЛЫН ХАВСРАЛТУУД**

1. МОНГОЛ УЛСЫН НЭГДСЭН ТӨСВИЙН 2017 ОНЫ ТӨСВИЙН ХҮРЭЭНИЙ МЭДЭГДЭЛ, 2018-2019 ОНЫ ТӨСВИЙН ТӨСӨӨЛЛИЙН ТУХАЙ ХУУЛЬД ӨӨРЧЛӨЛТ ОРУУЛАХ ТУХАЙ ХУУЛИЙН ТӨСӨЛ, ТАНИЛЦУУЛГА



МОНГОЛ УЛСЫН НЭГДСЭН ТӨСВИЙН 2017 ОНЫ ТӨСВИЙН ХҮРЭЭНИЙ МЭДЭГДЭЛ, 2018-2019 ОНЫ ТӨСВИЙН ТӨСӨӨЛЛИЙН ТУХАЙ ХУУЛЬД ӨӨРЧЛӨЛТ ОРУУЛАХ ТУХАЙ ХУУЛИЙН ТӨСЛИЙН ҮЗЭЛ БАРИМТЛАЛ

Нэг. Хуулийн төслийг боловсруулах үндэслэл, шаардлага

Хууль зүйн үндэслэл

Төсвийн тогтвортой байдлын тухай хуулийн 7 дугаар зүйлийн 7.3-т “Төсвийн төсөл боловсруулах, батлах, батлагдсан төсөвт нэмэлт, өөрчлөлт оруулахдаа дунд хугацааны төсвийн хүрээний мэдэгдэлд нийцүүлнэ” гэж заасан нь Монгол Улсын нэгдсэн төсвийн 2017 оны төсвийн хүрээний мэдэгдэл, 2018-2019 оны төсвийн төсөөллийн тухай хуульд өөрчлөлт оруулах тухай хуулийн төслийг боловсруулах эрх зүйн үндэслэл болж байна.

Практик шаардлага

Эдийн засгийн өсөлт эхний хагас жилийн байдлаар 5.3 хувьд хүрэн сэргэж байна. Нүүрсний экспорт эрчимтэй нэмэгдэж, голлох ашигт малтмалын үнэ харьцангуй өндөр түвшинд хүрсэн нь уул уурхай, түүнийг дагасан эдийн засгийн бусад салбарт өсөлт бий болж, аж ахуйн нэгжүүдийн борлуулалт нэмэгдсэн зэрэг нь 2017 онд төсвийн орлого төлөвлөсөн хэмжээнээс давж биелэхэд нөлөөлсөн байна.

ОУВС болон Монгол Улсын Засгийн газар хамтран хэрэгжүүлж буй “Өргөтгөсөн санхүүжилтийн хөтөлбөр”-ийн эхний шатны үнэлгээг 2017 оны 7 дугаар сарын 19-ний өдрөөс 8 дугаар сарын 2-ны өдрийн хооронд ажлын хэсгийн түвшинд хийж зорилтод үзүүлэлтүүдийг шинэчлэн тохирсон. Хөтөлбөрийн хүрээнд тохирсны дагуу төсвийн давсан орлогын тодорхой хэсгийг дараахь үндэслэл, шаардлагын дагуу зарцуулах шаардлагатай байна. Тухайлбал,

1/ хүүхдийн мөнгө хөтөлбөрийн өөрчлөлтийг хэрэгжүүлэхэд нэмж шаардагдах зардлыг төсөвт тусгах;

2/ өсөн нэмэгдэж байгаа боловсрол, эрүүл мэнд, нийгмийн хамгааллын үйлчилгээний эрэлт, хэрэгцээнд нийцүүлж шаардагдах зардлыг тооцож төсөвт тусгах;

3/ 2018 он болон түүний дараагийн жилүүдэд төсөвт дарамт үзүүлэхгүй, нийгэм, эдийн засгийн ач холбогдол бүхий нэг удаагийн шинжтэй зардлыг тусган хэрэгжүүлэх;

4/ өмнөх жилүүдэд гэрээ нь хийгдсэн “Барих-Шилжүүлэх” концессын төслийн эргэн төлөлт, хөнгөлөлттэй зээлийн Монголын талын хариуцах санхүүжилт, шүүхийн шийдвэртэй болон бусад өр төлбөрүүдийг барагдуулах зэрэг зайлшгүй шаардлага үүсч байна.

Хоёр. Хуулийн төслийн бүтэц, зохицуулах харилцаа, хамрах хүрээ

Монгол Улсын нэгдсэн төсвийн 2017 оны төсвийн хүрээний мэдэгдэл, 2018-2019 оны төсвийн төсөөллийн тухай хуульд өөрчлөлт оруулах тухай хуулийн төсөл нь Монгол Улсын нэгдсэн төсвийн 2017 оны төсвийн хүрээний мэдэгдэл, 2018-2019 оны төсвийн төсөөллийн тоон үзүүлэлтүүдийг хүснэгтээр батлах тухай гэсэн нэг зүйлтэй байна.

Гурав. Хуулийн төсөл батлагдсаны дараа үүсч болох нийгэм, эдийн засгийн үр дагавар

Хуулийн төсөл батлагдсанаар ОУВС-ын хөтөлбөрийн хүрээнд шинэчлэн тохирсон зарим арга хэмжээ, 2017 оны төсөв батлагдсанаас хойш хэрэгжиж эхэлсэн хууль тогтоомжийн хэрэгжилтийг хангуулах болон цаг үеийн тулгамдсан асуудлыг шийдвэрлэхтэй холбоотой зардлыг төсөвт тусган хэрэгжүүлэх боломжтой болох юм.

Дөрөв. Хуулийн төсөл нь бусад хуультай хэрхэн уялдах, уг хуулийг хэрэгжүүлэхтэй холбогдуулан цаашид шинээр боловсруулах буюу нэмэлт, өөрчлөлт оруулах, хүчингүй болгох хуулийн төслийн талаар

Хуулийн төсөл нь Монгол Улсын Үндсэн хууль, Төсвийн тогтвортой байдлын тухай хууль болон Төсвийн тухай хууль тогтоомжид бүрэн нийцнэ. Хуулийн төсөлтэй холбогдуулан шинээр хууль, тогтоомжийн төсөл боловсруулах шаардлагагүй болно.

МОНГОЛ УЛСЫН ХУУЛЬ

2017 оны ... дугаар сарын ...-ны өдөр

**МОНГОЛ УЛСЫН НЭГДСЭН ТӨСВИЙН 2017 ОНЫ ТӨСВИЙН ХҮРЭЭНИЙ
МЭДЭГДЭЛ, 2018-2019 ОНЫ ТӨСВИЙН ТӨСӨӨЛЛИЙН ТУХАЙ ХУУЛЬД
ӨӨРЧЛӨЛТ ОРУУЛАХ ТУХАЙ**

1 дүгээр зүйл. Монгол Улсын нэгдсэн төсвийн 2017 оны төсвийн хүрээний мэдэгдэл, 2018-2019 оны төсвийн төсөөллийн тухай хуулийн 1 дүгээр зүйлийг доор дурдсанаар өөрчлөн найруулсугай:

“1 дүгээр зүйл. Монгол Улсын нэгдсэн төсвийн 2017 оны төсвийн хүрээний мэдэгдэл, 2018-2019 оны төсвийн төсөөллийн үзүүлэлтийг доор дурдсанаар баталсугай:

| Эдийн засгийн үндсэн үзүүлэлт | | Төсвийн хүрээний мэдэгдэл | Төсвийн төсөөлөл. | |
|-------------------------------|---|---------------------------|-------------------|----------|
| | | 2017 он | 2018 он | 2019 он |
| 1 | Дотоодын нийт бүтээгдэхүүний бодит өсөлтийн хэмжээ /хувь/ | 3.3 | 4.0 | 6.6 |
| 2 | Хэрэглээний үнийн индексийн түвшин | 7.7 | 8.6 | 8.0 |
| 3 | Нэгдсэн төсвийн тэнцвэржүүлсэн орлогын хэмжээ /тэрбум төгрөг/ | 6,537.1 | 7,218.0 | 8,217.5 |
| | -Дотоодын нийт бүтээгдэхүүнд эзлэх хувь | 23.8 | 23.8 | 24.1 |
| 4 | Нэгдсэн төсвийн нийт зарлагын дээд хэмжээ /тэрбум төгрөг/ | 9,248.6 | 9,828.8 | 10,323.3 |
| | -Дотоодын нийт бүтээгдэхүүнд эзлэх хувь | 33.7 | 32.4 | 30.3 |
| 5 | Нэгдсэн төсвийн нийт зарлагын өсөлтийн хэмжээ /тэрбум төгрөг/ | -246.7 | 580.2 | 494.6 |
| | -Дотоодын нийт бүтээгдэхүүнд эзлэх хувь | -0.9 | 1.9 | 1.5 |
| 6 | Нэгдсэн төсвийн тэнцвэржүүлсэн тэнцэл /тэрбум төгрөг/ | -2,711.5 | -2,610.8 | -2,105.8 |
| | -Дотоодын нийт бүтээгдэхүүнд эзлэх хувь | -9.9 | -8.6 | -6.2 |
| 7 | Нэгдсэн төсвийн хөрөнгийн зардлын хэмжээ /тэрбум төгрөг/ | 1,887.8 | 2,102.3 | 1,979.4 |
| | -Дотоодын нийт бүтээгдэхүүнд эзлэх хувь | 6.9 | 6.9 | 5.8 |
| 8 | Засгийн газрын өрийн нийт хэмжээ, өнөөгийн үнэ цэнээр /тэрбум төгрөг/ | 23,322.3 | 24,272.8 | 25,556.3 |
| | -Дотоодын нийт бүтээгдэхүүнд эзлэх хувь | 85.0 | 80.0 | 75.0 |
| 9 | Нийгмийн халамжийн тухай хуульд заасны дагуу төсвөөс санхүүжүүлэх зардлын нийт хэмжээ /тэрбум төгрөг/ | 583.1 | 606.7 | 648.6 |
| | -Дотоодын нийт бүтээгдэхүүнд эзлэх хувь | 2.1 | 2.0 | 1.9 |

Гарын үсэг

МОНГОЛ УЛСЫН НЭГДСЭН ТӨСВИЙН 2017 ОНЫ ТӨСВИЙН ХҮРЭЭНИЙ МЭДЭГДЭЛ, 2018-2019 ОНЫ ТӨСВИЙН ТӨСӨӨЛЛИЙН ТУХАЙ ХУУЛЬД ӨӨРЧЛӨЛТ ОРУУЛАХ ТУХАЙ ХУУЛИЙН ТӨСЛИЙН ТАНИЛЦУУЛГА

Монгол Улсын нэгдсэн төсвийн 2017 оны төсвийн хүрээний мэдэгдэл, 2018-2019 оны төсвийн төсөөллийн тухай хууль Улсын Их Хурлын 2016 оны 11 дүгээр сарын 10-ны өдрийн хуралдаанаар батлагдсан. Улсын Их Хурлын 2017 оны 4 дүгээр сарын 14-ний өдрийн хуралдаанаар тус хуульд өөрчлөлт оруулсан.

Монгол Улсын нэгдсэн төсвийн 2017 оны төсвийн хүрээний мэдэгдэлд тэнцвэржүүлсэн орлогын хэмжээг **6,035.7 тэрбум төгрөг** буюу ДНБ-ий **23.2 хувь**, нэгдсэн төсвийн нийт зарлагын дээд хэмжээг **8,750.2 тэрбум төгрөг** буюу **ДНБ-ий 33.6 хувь**, нэгдсэн төсвийн тэнцвэржүүлсэн тэнцэл **-2,714.4 тэрбум төгрөг**ийн алдагдалтай буюу **ДНБ-ий -10.4 хувь**тай байхаар тусгагдсан.

ОУВС болон Монгол Улсын Засгийн газар хамтран хэрэгжүүлж буй “Өргөтгөсөн санхүүжилтийн хөтөлбөр”-ийн эхний шатны үнэлгээг 2017 оны 7 дугаар сарын 19-ний өдрөөс 8 дугаар сарын 2-ны өдрийн хооронд ажлын хэсгийн түвшинд хийсэн. ОУВС-ийн ажлын хэсгийн зүгээс хөтөлбөр сайн хэрэгжиж, бүх тоон зорилтууд хангагдсан болохыг мэдэгдсэн.

Эдийн засгийн өсөлт эхний хагас жилийн байдлаар 5.3 хувьд хүрэн сэргэж, нүүрсний экспорт эрчимтэй нэмэгдэж, голлох ашигт малтмалуудын үнэ харьцангуй өндөр түвшинд байгаа болон уул уурхай, түүнийг дагасан эдийн засгийн бусад салбарын өсөлтөөс үүдэн бизнесийн орчин харьцангуй идэвхжиж, аж ахуйн нэгжүүдийн борлуулалт, ашигт ажиллагаа нэмэгдсэнтэй холбоотойгоор энэ онд төвлөрүүлэхээр төлөвлөсөн төсвийн орлого ихээхэн хэмжээгээр давахаар байна.



Давсан орлогын тодорхой хэсгийг нэг удаагийн шинж чанартай, ирэх жилүүдэд төсөвт ачаалал үүсгэхгүй байх ЗГ-ын үйл ажиллагааны хөтөлбөрт тусгагдсан арга хэмжээг хэрэгжүүлэх, болзошгүй өр төлбөрийг барагдуулах болон цаг үеийн нөхцөл байдал, үүссэн бодит хэрэгцээ, шаардлагыг харгалзан зайлшгүй нэмэгдүүлэх чиглэлээр төсвийн зарлагад зарим өөрчлөлтүүдийг тусган төсөвт тодотгол хийх талаар ОУВС-ын хөтөлбөрийн эхний шатны үнэлгээний явцад тохирсон болно.

Хөтөлбөрийн эхний үнэлгээ болон Монгол Улсын 2017 оны төсвийн тодотголын төсөлтэй холбоотойгоор дунд хугацааны макро эдийн засгийн тооцоолол, төсвийн орлого, зарлагын төсөөлөл зэрэг үндсэн үзүүлэлтүүд

өөрчлөгдөхөөр байна. Энэ нь дунд хугацааны төсвийн хүрээний мэдэгдэлд тусгагдсан төсвийн үндсэн үзүүлэлтүүдийн хэмжээг өөрчлөх зайлшгүй шаардлагыг бий болгож байна.

--- оОо ---

**2. МОНГОЛ УЛСЫН 2017 ОНЫ ТӨСВИЙН ТУХАЙ ХУУЛЬД ӨӨРЧЛӨЛТ
ОРУУЛАХ ТУХАЙ ХУУЛИЙН ТӨСӨЛ, ТАНИЛЦУУЛГА**



МОНГОЛ УЛСЫН 2017 ОНЫ ТӨСВИЙН ТУХАЙ ХУУЛЬД ӨӨРЧЛӨЛТ ОРУУЛАХ ТУХАЙ ХУУЛИЙН ТӨСЛИЙН ҮЗЭЛ БАРИМТЛАЛ

Нэг. Хуулийн төслийг боловсруулах үндэслэл, шаардлага

1.1. Хууль зүйн үндэслэл

Төсвийн тухай хуулийн 34.1.4-т “Төсвийн ерөнхийлөн захирагч хооронд төсвийн зохицуулалт хийх тохиолдолд тодотголын төслийг боловсруулна” гэж заасан нь Монгол Улсын 2017 оны төсвийн тухай хуульд өөрчлөлт оруулах хуулийн төслийг боловсруулах хууль эрх зүйн үндэслэл болж байна.

1.2. Практик шаардлага

Эдийн засгийн өсөлт эхний хагас жилийн байдлаар 5.3 хувьд хүрэн сэргэж байна. Нүүрсний экспорт эрчимтэй нэмэгдэж, голлох ашигт малтмалын үнэ харьцангуй өндөр түвшинд хүрсэн нь уул уурхай, түүнийг дагасан эдийн засгийн бусад салбарт өсөлт бий болж, аж ахуйн нэгжүүдийн борлуулалт нэмэгдсэн зэрэг нь 2017 онд төсвийн орлого төлөвлөсөн хэмжээнээс давж биелэхэд нөлөөлсөн байна.

ОУВС болон Монгол Улсын Засгийн газар хамтран хэрэгжүүлж байгаа “Өргөтгөсөн санхүүжилтийн хөтөлбөр”-ийн эхний шатны үнэлгээг 2017 оны 7 дугаар сарын 19-ний өдрөөс 8 дугаар сарын 2-ны өдрийн хооронд ажлын хэсгийн түвшинд хийж зорилтод үзүүлэлтүүдийг шинэчлэн тохирсон. Хөтөлбөрийн хүрээнд тохирсны дагуу төсвийн давсан орлогын тодорхой хэсгийг дараахь үндэслэл, шаардлагын дагуу зарцуулах шаардлагатай байна. Тухайлбал,

1/ хууль тогтоомжийн өөрчлөлт, нийгмийн хамгааллын бодлогод орсон өөрчлөлтийг хэрэгжүүлэхэд нэмж шаардагдах зардлыг төсөвт тусгах;

2/ өсөн нэмэгдэж байгаа боловсрол, эрүүл мэнд, нийгмийн хамгааллын үйлчилгээний эрэлт, хэрэгцээнд нийцүүлж шаардагдах зардлыг тооцож төсөвт тусгах;

3/ 2018 он болон түүний дараагийн жилүүдэд төсөвт дарамт үзүүлэхгүй, нийгэм, эдийн засгийн ач холбогдолтой дор дурдсан зориулалт бүхий нэг удаагийн шинжтэй зардлыг тусган хэрэгжүүлэх. Үүнд:

а. Өвөлжилт, цаг агаарын болзошгүй эрсдэлээс урьдчилан сэргийлэхэд шаардлагатай хөрөнгийг төсөвт тусгах;

б. 2015-2017 оны эхний хагас жилд тохиолдсон байгалийн аюулт үзэгдэл, мал, амьтны гоц халдварт өвчний улмаас учирсан хохирлыг барагдуулах;

в. Орон нутаг болон улсын төсвийн байгууллагуудад хуримтлагдсан өр төлбөрийг шийдвэрлэх;

г. Шүүхийн шийдвэрийн дагуу төрөөс иргэд, аж ахуйн нэгж, байгууллагад олгох төлбөрийг барагдуулах;

д. Жижиг дунд үйлдвэрийг дэмжих, ажлын байр нэмэгдүүлэхэд төсвөөс дэмжлэг үзүүлэх.

4/ төсвийн зарцуулалтын үр ашигтай байдлыг хангах зарчимд нийцүүлэн төсвийн 2017 оны хүлээгдэж байгаа гүйцэтгэл, салбарын яамдаас бодлого, хөтөлбөрөө хэрэгжүүлэх хэрэгцээ, шаардлага байгааг харгалзан Төсвийн ерөнхийлөн захирагч нарын батлагдсан төсөвт зарим зохицуулалтын шинжтэй өөрчлөлтийг төсвийн тодотголд тусгах;

5/ өмнөх жилүүдэд гэрээ нь хийгдсэн “Барих-Шилжүүлэх” концессын төслийн эргэн төлөлт, хөнгөлөлттэй зээлийн Монголын талын хариуцах санхүүжилт, шүүхийн шийдвэртэй болон бусад өр төлбөрүүдийг барагдуулах зайлшгүй шаардлага үүсэж байна.

Хоёр. Хуулийн төслийн ерөнхий бүтэц, зохицуулах харилцаа, хамрах хүрээ

Монгол Улсын 2017 оны төсвийн тухай хуульд өөрчлөлт оруулах тухай хуулийн төсөл нь 6 зүйлтэй байна.

1-рт Монгол Улсын 2017 оны төсвийн тухай хуулийн 3, 5, 16, 17 дугаар зүйлүүдийг өөрчлөн найруулж, түүнтэй холбогдуулан төсвийн ерөнхийлөн захирагчдын орлого, зарлагын хэмжээ, орон нутгийн төсөвт олгох санхүүгийн дэмжлэг, орон нутгийн төсвөөс улсын төсөвт төвлөрүүлэх орлогын хэмжээг өөрчлөх;

2-рт Монгол Улсын 2017 оны төсвийн тухай хуулийн 20 дугаар зүйлийн "Монгол Улсын төсвийн хөрөнгөөр 2017 онд санхүүжүүлэх хөрөнгө оруулалтын төсөл, арга хэмжээ, барилга байгууламжийн жагсаалт" хавсралтад өөрчлөлт оруулах;

3-рт Монгол Улсын 2017 оны төсвийн тухай хуулийн 21 дүгээр зүйлийн "Монгол Улсын төсвийн хөрөнгөөр 2017 онд санхүүжүүлэх "Барих-Шилжүүлэх" концессын төрлөөр хэрэгжүүлсэн төсөл, арга хэмжээ, барилга байгууламжийн жагсаалт" хавсралтад өөрчлөлт оруулах;

4-рт хуульд өөрчлөлт оруулсантай холбоотойгоор тоон үзүүлэлтүүдийг өөрчлөн тусгах;

Гурав. Хуулийн төсөл батлагдсаны дараа үүсч болох нийгэм, эдийн засаг, хууль зүйн үр дагавар, тэдгээрийг шийдвэрлэх талаар авч хэрэгжүүлэх арга хэмжээний санал

Хуулийн төсөл батлагдсанаар ОУВС-ын хөтөлбөрийн хүрээнд шинэчлэн тохирсон зарим арга хэмжээ, 2017 оны төсөв батлагдсанаас хойш хэрэгжиж эхэлсэн хууль тогтоомжийн хэрэгжилтийг хангуулах болон цаг үеийн тулгамдсан асуудлыг шийдвэрлэхтэй холбоотой зардлыг төсөвт тусган хэрэгжүүлэх боломжтой болох юм.

Дөрөв. Хуулийн төсөл нь Монгол Улсын үндсэн хууль болон бусад хуультай хэрхэн уялдах, түүнийг хэрэгжүүлэх зорилгоор цаашид шинээр боловсруулах буюу нэмэлт өөрчлөлт оруулах, хүчингүй болгох хуулийн төслийн талаар

Хуулийн төсөл нь Монгол Улсын Үндсэн хууль, Төсвийн тухай хууль болон холбогдох бусад хууль тогтоомжид бүрэн нийцэж байгаа бөгөөд хуулийн төсөлтэй холбогдуулан бусад хууль тогтоомжийн төсөлд нэмэлт, өөрчлөлт оруулах шаардлагагүй болно.

МОНГОЛ УЛСЫН ХУУЛЬ

2017 оны ... дугаар сарын ... ны өдөр

Улаанбаатар хот

**МОНГОЛ УЛСЫН 2017 ОНЫ
ТӨСВИЙН ТУХАЙ ХУУЛЬД ӨӨРЧЛӨЛТ ОРУУЛАХ ТУХАЙ**

1 дүгээр зүйл. Монгол Улсын 2017 оны төсвийн тухай хуулийн дараахь зүйлийг доор дурдсанаар өөрчлөн найруулсугай.

1/3 дугаар зүйл:

"3 дугаар зүйл. Монгол Улсын төсөвт 2017 оны төсвийн жилд төсвийн ерөнхийлөн захирагч, түүний харьяа болон бусад байгууллагын төвлөрүүлэх орлогын хэмжээг доор дурдсанаар баталсугай:

| Д/д | Төсвийн ерөнхийлөн захирагч | Дүн /сая төгрөгөөр/ |
|-----|--|---|
| 1 | Монгол Улсын Их Хурлын дарга Гадаад тусламжийн орлогоос санхүүжих | 2,717.8 2,717.8 |
| 2 | Монгол Улсын Ерөнхий аудитор Гадаад тусламжийн орлогоос санхүүжих | 720.9 720.9 |
| 3 | Шүүхийн ерөнхий зөвлөлийн дарга Харьяалагдах төсөвт байгууллагын өөрийн орлого | 60.0 60.0 |
| 4 | Санхүүгийн зохицуулах хорооны дарга Харьяалагдах төсөвт байгууллагын өөрийн орлого | 822.4 822.4 |
| 5 | Үндэсний статистикийн хорооны дарга Гадаад тусламжийн орлогоос санхүүжих Харьяалагдах төсөвт байгууллагын өөрийн орлого | 985.6 979.6 6.0 |
| 6 | Монгол Улсын Ерөнхий сайд Бүх нийтийн үйлчилгээний үүргийн сан Төрийн өмчийн бодлого, зохицуулалтын газар Харьяалагдах төсөвт байгууллагын өөрийн орлого | 31,718.6 2,500.0 25,796.1 3,422.5 |
| 7 | Авлигатай тэмцэх газар Гадаад тусламжийн орлогоос санхүүжих | 105.8 105.8 |
| 8 | Монгол Улсын Шадар сайд Мэргэжлийн хяналтын ерөнхий газар Стандарт, хэмжил зүйн газар Гадаад тусламжийн орлогоос санхүүжих Харьяалагдах төсөвт байгууллагын өөрийн орлого | 11,956.0 2,600.0 2,486.0 2,080.9 4,789.1 |
| 9 | Засгийн газрын Хэрэг эрхлэх газрын дарга Гадаад тусламжийн орлогоос санхүүжих Харьяалагдах төсөвт байгууллагын өөрийн орлого | 895.5 753.0 142.5 |
| 10 | Байгаль орчин, аялал жуулчлалын сайд Гадаад тусламжийн орлогоос санхүүжих Харьяалагдах төсөвт байгууллагын өөрийн орлого | 14,376.9 14,096.4 280.5 |
| 11 | Гадаад харилцааны сайд Гадаад тусламжийн орлогоос санхүүжих Дипломат төлөөлөгчийн газрууд Харьяалагдах төсөвт байгууллагын өөрийн орлого | 20,327.1 777.1 18,000.0 1,550.0 |
| 12 | Сангийн сайд Татварын ерөнхий газар үүнээс: Төсвийн тогтворжуулалтын санд Ирээдүйн өв санд Гаалийн ерөнхий газар Сангийн яам Дотоод эх үүсвэрээс олгосон зээлийн эргэн төлөлт Гадаад тусламжийн орлогоос санхүүжих Харьяалагдах төсөвт байгууллагын өөрийн орлого | 4,366,835.3 2,318,513.7 242,417.9 333,345.1 1,897,248.8 16,529.3 121,427.0 9,796.9 3,319.5 |
| 13 | Хууль зүй, дотоод хэргийн сайд Оюуны өмч, улсын бүртгэлийн ерөнхий газар Цагдаагийн ерөнхий газар Дотоод эх үүсвэрээс олгосон зээлийн эргэн төлөлт Нийгмийн даатгалын сангаас улсын эмнэлэгт олгох санхүүжилтийн орлого Харьяалагдах төсөвт байгууллагын өөрийн орлого | 62,733.1 18,000.0 3,487.5 20,600.7 4,100.7 16,544.1 |
| 14 | Батлан хамгаалахын сайд Нийгмийн даатгалын сангаас улсын эмнэлэгт олгох санхүүжилтийн орлого Харьяалагдах төсөвт байгууллагын өөрийн орлого | 59,006.0 4,871.5 54,134.5 |
| 15 | Боловсрол, соёл, шинжлэх ухаан, спортын сайд Гадаад тусламжийн орлогоос санхүүжих Харьяалагдах төсөвт байгууллагын өөрийн орлого | 9,976.7 5,003.4 4,973.4 |
| 16 | Зам, тээврийн хөгжлийн сайд Иргэний нисэхийн ерөнхий газар Зам, тээврийн хөгжлийн яам | 148,016.0 144,921.0 190.0 |

| | | |
|-----------|--|------------------|
| | Гадаад тусламжийн орлогоос санхүүжих | 1,004.3 |
| | Харьяалагдах төсөвт байгууллагын өөрийн орлого | 1,900.8 |
| 17 | Барилга, хот байгуулалтын сайд | 2,584.7 |
| | Газар зохион байгуулалт, геодези, зураг зүйн газар | 1,765.2 |
| | Гадаад тусламжийн орлогоос санхүүжих | 819.4 |
| 18 | Уул уурхай, хүнд үйлдвэрийн сайд | 265,509.1 |
| | Ашигт малтмал, газрын тосны газар | 255,829.1 |
| | Гадаад тусламжийн орлогоос санхүүжих | 1,352.3 |
| | Харьяалагдах төсөвт байгууллагын өөрийн орлого | 8,327.8 |
| 19 | Хүнс, хөдөө аж ахуй, хөнгөн үйлдвэрийн сайд | 161,278.3 |
| | Дотоод эх үүсвэрээс олгосон зээлийн эргэн төлөлт | 52,000.0 |
| | Гадаад тусламжийн орлогоос санхүүжих | 8,880.1 |
| | Харьяалагдах төсөвт байгууллагын өөрийн орлого | 100,398.2 |
| 20 | Хөдөлмөр, нийгмийн хамгааллын сайд | 77,664.1 |
| | Хөдөлмөр, халамжийн үйлчилгээний ерөнхий газар | 600.0 |
| | Нийгмийн даатгалын сангаас улсын эмнэлэгт олгох санхүүжилтийн орлого | 527.2 |
| | Гадаад тусламжийн орлогоос санхүүжих | 11,078.9 |
| | Харьяалагдах төсөвт байгууллагын өөрийн орлого | 65,458.0 |
| 21 | Эрүүл мэндийн сайд | 224,322.2 |
| | Нийгмийн даатгалын сангаас улсын эмнэлэгт олгох санхүүжилтийн орлого | 188,396.5 |
| | Гадаад тусламжийн орлогоос санхүүжих | 11,253.3 |
| | Харьяалагдах төсөвт байгууллагын өөрийн орлого | 24,672.5 |
| 22 | Эрчим хүчний сайд | 3,065.9 |
| | Гадаад тусламжийн орлогоос санхүүжих | 3,065.9 |

2/5 дугаар зүйл:

"5 дугаар зүйл. Монгол Улсын төсвөөс 2017 оны төсвийн жилд төсвийн ерөнхийлөн захирагчид доор дурдсан төсөв зарцуулах эрхийг олгосугай:

| д/д | Төсвийн ерөнхийлөн захирагч | Дүн /сая төгрөгөөр/ |
|-----------|--|------------------------|
| 1 | Монгол Улсын Ерөнхийлөгчийн Тамгын газрын дарга | 4,546.7 |
| | Урсгал зардал | 4,546.7 |
| 2 | Монгол Улсын Их Хурлын дарга | 33,928.4 |
| | Урсгал зардал | 29,522.6 |
| | Хөрөнгийн зардал | 1,688.0 |
| | Гадаад зээл, тусламжаас санхүүжих зардал | 2,717.8 |
| 3 | Монгол Улсын Үндсэн хуулийн цэцийн дарга | 1,585.4 |
| | Урсгал зардал | 1,585.4 |
| 4 | Улсын дээд шүүхийн Ерөнхий шүүгч | 4,051.9 |
| | Урсгал зардал | 4,051.9 |
| 5 | Шүүхийн ерөнхий зөвлөлийн дарга | 46,295.1 |
| | Урсгал зардал | 46,295.1 |
| 6 | Хүний эрхийн Үндэсний Комиссын дарга | 791.8 |
| | Урсгал зардал | 791.8 |
| 7 | Улсын ерөнхий прокурор | 26,779.6 |
| | Урсгал зардал | 26,491.3 |
| | Хөрөнгийн зардал | 288.3 |
| 8 | Үндэсний аюулгүй байдлын зөвлөлийн нарийн бичгийн дарга | 1,984.3 |
| | Урсгал зардал | 1,984.3 |
| 9 | Монгол Улсын Ерөнхий аудитор | 9,517.4 |
| | Урсгал зардал | 8,796.6 |
| | Гадаад зээл, тусламжаас санхүүжих зардал | 720.9 |
| 10 | Авлигатай тэмцэх газрын дарга | 10,351.2 |
| | Урсгал зардал | 9,394.0 |
| | Хөрөнгийн зардал | 851.4 |
| | Гадаад зээл, тусламжаас санхүүжих зардал | 105.8 |
| 11 | Санхүүгийн зохицуулах хорооны дарга | 2,514.7 |
| | Урсгал зардал | 2,514.7 |
| 12 | Төрийн албаны зөвлөлийн дарга | 725.8 |
| | Урсгал зардал | 725.8 |
| 13 | Үндэсний статистикийн хорооны дарга | 8,204.5 |
| | Урсгал зардал | 7,224.9 |
| | Гадаад зээл, тусламжаас санхүүжих зардал | 979.6 |
| 14 | Сонгуулийн ерөнхий хорооны дарга | 15,752.6 |
| | Урсгал зардал | 15,752.6 |
| 15 | Цагаатгах ажлыг удирдан зохион байгуулах улсын комиссын дарга | 560.5 |
| | Урсгал зардал | 560.5 |
| 16 | Монгол Улсын Ерөнхий сайд | 306,770.3 |
| | Урсгал зардал | 85,188.1 |
| | Хөрөнгийн зардал | 221,582.2 |
| | Монгол Улсын Шадар сайд | 114,825.7 |

| | | |
|------------------|---|---------------------|
| 17 | Урсгал зардал | 91,867.7 |
| | Хөрөнгийн зардал | 19,526.4 |
| | Гадаад зээл, тусламжаас санхүүжих зардал | 3,431.7 |
| 18 | Засгийн газрын Хэрэг эрхлэх газрын дарга | 24,032.5 |
| | Урсгал зардал | 12,300.4 |
| | Хөрөнгийн зардал | 5,763.3 |
| | Гадаад зээл, тусламжаас санхүүжих зардал | 5,968.8 |
| 19 | Байгаль орчин, аялал жуулчлалын сайд | 68,080.2 |
| | Урсгал зардал | 43,851.1 |
| | Хөрөнгийн зардал | 10,132.7 |
| | Гадаад зээл, тусламжаас санхүүжих зардал | 14,096.4 |
| 20 | Гадаад харилцааны сайд | 65,192.1 |
| | Урсгал зардал | 62,896.8 |
| | Хөрөнгийн зардал | 1,518.2 |
| | Гадаад зээл, тусламжаас санхүүжих зардал | 777.1 |
| 21 | Сангийн сайд | 10,485,482.4 |
| | Урсгал зардал | 1,478,903.5 |
| | Дотоод эх үүсвэрээс олгох зээл | 143,529.4 |
| | Хөрөнгийн зардал | 14,639.7 |
| | Гадаад зээл, тусламжаас санхүүжих зардал | 96,351.4 |
| | Засгийн газрын үнэт цаасны үндсэн төлбөрт | 8,584,358.2 |
| | Засгийн газрын гадаад төслийн зээлийн үндсэн төлбөрт | 167,700.3 |
| 22 | Хууль зүй, дотоод хэргийн сайд | 462,250.4 |
| | Урсгал зардал | 425,399.0 |
| | Хөрөнгийн зардал | 36,837.3 |
| | Гадаад зээл, тусламжаас санхүүжих зардал | 14.1 |
| 23 | Зам, тээврийн хөгжлийн сайд | 655,884.8 |
| | Урсгал зардал | 9,535.8 |
| | Хөрөнгийн зардал | 146,906.9 |
| | Гадаад зээл, тусламжаас санхүүжих зардал | 499,442.1 |
| 24 | Батлан хамгаалахын сайд | 246,839.2 |
| | Урсгал зардал | 222,011.2 |
| | Хөрөнгийн зардал | 24,828.0 |
| 25 | Боловсрол, соёл, шинжлэх ухаан, спортын сайд | 1,301,854.5 |
| | Урсгал зардал | 1,057,153.0 |
| | Үүнээс: Сургуулийн өмнөх боловсролын тусгай зориулалтын шилжүүлэг | 278,339.3 |
| | Ерөнхий боловсролын тусгай зориулалтын шилжүүлэг | 592,008.5 |
| | Соёлын үйлчилгээний тусгай зориулалтын шилжүүлэг | 43,728.6 |
| | Нийтийн биеийн тамирын тусгай зориулалтын шилжүүлэг | 11,248.2 |
| | Дотоод эх үүсвэрээс олгох зээл | 63,114.7 |
| Хөрөнгийн зардал | 105,191.3 | |
| | Гадаад зээл, тусламжаас санхүүжих зардал | 76,395.4 |
| 26 | Уул уурхай, хүнд үйлдвэрийн сайд | 27,425.7 |
| | Урсгал зардал | 9,889.3 |
| | Хөрөнгийн зардал | 16,184.1 |
| | Гадаад зээл, тусламжаас санхүүжих зардал | 1,352.3 |
| 27 | Хүнс, хөдөө аж ахуй, хөнгөн үйлдвэрийн сайд | 349,321.2 |
| | Урсгал зардал | 99,889.9 |
| | Дотоод эх үүсвэрээс олгох зээл | 185,659.0 |
| | Хөрөнгийн зардал | 49,384.6 |
| | Гадаад зээл, тусламжаас санхүүжих зардал | 14,387.7 |
| 28 | Хөдөлмөр, нийгмийн хамгааллын сайд | 1,145,082.3 |
| | Урсгал зардал | 1,096,816.6 |
| | Үүнээс: Хүүхдийн хөгжил хамгааллын үйлчилгээний тусгай зориулалтын шилжүүлэг | 6,166.9 |
| | Хөрөнгийн зардал | 7,810.8 |
| | Дотоод эх үүсвэрээс олгох зээл | 20,000.0 |
| | Гадаад зээл, тусламжаас санхүүжих зардал | 20,455.0 |
| 29 | Эрүүл мэндийн сайд | 686,643.9 |
| | Урсгал зардал | 585,489.4 |
| | Үүнээс: Эрүүл мэндийн анхан шатны тусламж үйлчилгээний тусгай зориулалтын шилжүүлэг | 107,659.0 |
| | Хөрөнгийн зардал | 61,740.8 |
| | Гадаад зээл, тусламжаас санхүүжих зардал | 39,413.7 |
| 30 | Эрчим хүчний сайд | 239,360.4 |
| | Урсгал зардал | 19,855.1 |
| | Хөрөнгийн зардал | 115,215.6 |
| | Гадаад зээл, тусламжаас санхүүжих зардал | 104,289.8 |
| 31 | Барилга, хот байгуулалтын сайд | 116,871.6 |
| | Урсгал зардал | 12,020.0 |
| | Үүнээс: Газрын харилцаа, кадастрын тусгай зориулалтын шилжүүлэг | 7,171.8 |
| | Хөрөнгийн зардал | 80,372.5 |
| | Гадаад зээл, тусламжаас санхүүжих зардал | 24,479.1 |

16 дугаар зүйл.Монгол Улсын 2017 оны төсвийн жилд орон нутгийн төсөвт олгох санхүүгийн дэмжлэгийн хэмжээг доор дурдсанаар баталсугай:

| д/д | Аймаг | Олгох санхүүгийн дэмжлэгийн хэмжээ /сая төгрөгөөр/ |
|-----------------|------------|--|
| 1 | Архангай | 12,501.8 |
| 2 | Баян-Өлгий | 11,934.4 |
| 3 | Баянхонгор | 12,027.3 |
| 4 | Говь-Алтай | 8,877.5 |
| 5 | Дорнод | 3,009.4 |
| 6 | Дундговь | 6,138.1 |
| 7 | Завхан | 10,369.2 |
| 8 | Өвөрхангай | 12,214.7 |
| 9 | Сүхбаатар | 5,658.7 |
| 10 | Сэлэнгэ | 3,612.9 |
| 11 | Төв | 8,529.4 |
| 12 | Увс | 12,148.2 |
| 13 | Ховд | 8,517.2 |
| 14 | Хөвсгөл | 18,341.5 |
| 15 | Хэнтий | 9,097.0 |
| Нийт дүн | | 142,977.3 |

17 дугаар зүйл.2017 оны төсвийн жилд орон нутгийн төсвөөс улсын төсөвт төвлөрүүлэх орлогын хэмжээг доор дурдсанаар баталсугай:

| д/д | Аймаг | Төвлөрүүлэх орлогын хэмжээ /сая төгрөгөөр/ |
|-----------------|-------------|--|
| 1 | Булган | 367.8 |
| 2 | Дорноговь | 889.4 |
| 3 | Өмнөговь | 29,493.3 |
| 4 | Дархан-Уул | 328.5 |
| 5 | Улаанбаатар | 153,089.7 |
| 6 | Орхон | 13,632.3 |
| 7 | Говьсүмбэр | 176.9 |
| Нийт дүн | | 197,977.9 |

2 дугаар зүйл.Монгол Улсын 2017 оны төсвийн тухай хуулийн 2 дугаар хавсралтаар баталсан "Монгол Улсын төсвийн хөрөнгөөр 2017 онд санхүүжүүлэх хөрөнгө оруулалтын төсөл, арга хэмжээ, барилга байгууламжийн жагсаалт"-ыг 1 дүгээр хавсралтаар өөрчлөн найруулсугай.

3 дугаар зүйл.Монгол Улсын 2017 оны төсвийн тухай хуулийн 3 дугаар хавсралтаар баталсан "Монгол Улсын төсвийн хөрөнгөөр 2017 онд санхүүжүүлэх "Барих-Шилжүүлэх" концессын төрлөөр хэрэгжүүлсэн төсөл, арга хэмжээ, барилга байгууламжийн жагсаалт"-ыг 2 дугаар хавсралтаар өөрчлөн найруулсугай.

4 дүгээр зүйл.Монгол Улсын 2017 оны төсвийн тухай хуулийн 4 дүгээр зүйлийн "4,276,367.5" гэснийг

| | |
|---------------|---|
| " 4,729,627.7 | " гэж, 6 дугаар зүйлийн "6,959,661.7" гэснийг |
| " 7,517,421.0 | " гэж, 7 дугаар зүйлийн "492,850.8" гэснийг |
| " 644,315.7 | " гэж, 8 дугаар зүйлийн "70,933.7" гэснийг |
| " 210,299.8 | " гэж, 10 дугаар зүйлийн "208,800.7" гэснийг |
| " 242,417.9 | " гэж, 11 дүгээр зүйлийн "266,808.4" гэснийг |
| " 333,345.1 | " гэж, 13 дугаар зүйлийн "106,808.4" гэснийг |
| " 173,345.1 | " гэж тус тус өөрчилсүгэй. |

Гарын үсэг

Монгол Улсын 2017 оны төсвийн тухай хуульд нэмэлт,
өөрчлөлт оруулах тухай хуулийн 1 дүгээр хавсралт

**МОНГОЛ УЛСЫН ТӨСВИЙН ХӨРӨНГӨӨР 2017 ОНД САНХҮҮЖҮҮЛЭХ ХӨРӨНГӨ ОРУУЛАЛТЫН ТӨСӨЛ, АРГА ХЭМЖЭЭ,
БАРИЛГА БАЙГУУЛАМЖИЙН ЖАГСААЛТ**

/сая төгрөг/

| Хуулийн дугаар | Төсөл, арга хэмжээний нэр, хүчин чадал, байршил | Хугацаа | | Төсөвт өртөг | Санхүүжих дүн |
|----------------|---|---------|--------|-----------------|-----------------|
| | | Эхлэх | Дуусах | | |
| I | МОНГОЛ УЛСЫН ИХ ХУРЛЫН ДАРГА | | | 1,688.0 | 1,688.0 |
| I.3 | III.Тоног төхөөрөмж | | | 1,688.0 | 1,688.0 |
| | <i>Шинэ</i> | | | <i>1,688.0</i> | <i>1,688.0</i> |
| I.3.1 | Улсын их хурлын техник, тоног төхөөрөмж /Улаанбаатар, Сүхбаатар дүүрэг/ | 2017 | 2017 | 1,688.0 | 1,688.0 |
| II | МОНГОЛ УЛСЫН ЕРӨНХИЙ САЙД | | | 8,273.3 | 2,951.3 |
| II.1 | I.Хөрөнгө оруулалт | | | 8,273.3 | 2,951.3 |
| | <i>Шилжих</i> | | | <i>8,273.3</i> | <i>2,951.3</i> |
| II.1.1 | Улаанбаатар хотын Төв цэвэрлэх байгууламжид хуримтлагдсан лагийг боловсруулах дамжлага нэмэх, ашиглалтад оруулах /Улаанбаатар/ | 2016 | 2017 | 8,100.0 | 2,778.0 |
| II.1.2 | Цахим худалдан авах ажиллагааны системийн II үе шат /Улаанбаатар, Сүхбаатар дүүрэг/ | 2017 | 2017 | 173.3 | 173.3 |
| III | МОНГОЛ УЛСЫН ШАДАР САЙД | | | 45,243.4 | 7,055.1 |
| III.1 | Онцгой байдлын ерөнхий газар | | | 36,706.9 | 6,435.0 |
| III.1.1 | I.Хөрөнгө оруулалт | | | 35,906.9 | 5,635.0 |
| | <i>Шилжих</i> | | | <i>35,906.9</i> | <i>5,635.0</i> |
| III.1.1.1 | Аврах гал унтраах ангийн барилга /Улаанбаатар, Багахангай дүүрэг/ | 2014 | 2018 | 1,250.0 | 383.6 |
| III.1.1.2 | Аврах гал унтраах ангийн барилга /Говь-Алтай, Есөнбулаг сум/ | 2013 | 2017 | 3,262.5 | 1,762.8 |
| III.1.1.3 | Аврах гал унтраах ангийн барилга /Дархан-Уул, Дархан сум/ | 2013 | 2017 | 3,302.5 | 630.1 |
| III.1.1.4 | Аврах гал унтраах ангийн барилга /Сэлэнгэ, Мандал сум/ | 2013 | 2017 | 3,302.5 | 1,042.8 |
| III.1.1.5 | Аврах гал унтраах ангийн барилга /Төв, Зуунмод сум/ | 2013 | 2017 | 2,700.0 | 1,096.8 |
| III.1.1.6 | Аврах гал унтраах ангийн барилга /Хэнтий, Батноров сум, Бэрх тосгон/ | 2013 | 2017 | 2,089.4 | 685.2 |
| III.1.1.7 | Онцгой байдлын албаны командын байрын барилга /Улаанбаатар, Сүхбаатар дүүрэг/ | 2015 | 2017 | 20,000.0 | 33.7 |
| III.1.3 | III.Тоног төхөөрөмж | | | 800.0 | 800.0 |
| | <i>Шилжих</i> | | | <i>800.0</i> | <i>800.0</i> |
| III.1.3.1 | Шуурхай удирдлага, зарлан мэдээллийн төвийн өргөтгөлийн тоног төхөөрөмж /Улаанбаатар, Сүхбаатар дүүрэг/ | 2016 | 2017 | 800.0 | 800.0 |
| III.2 | Мэргэжлийн хяналтын ерөнхий газар | | | 1,316.5 | 495.2 |
| III.2.1 | I.Хөрөнгө оруулалт | | | 1,316.5 | 495.2 |
| | <i>Шилжих</i> | | | <i>1,316.5</i> | <i>495.2</i> |
| III.2.1.1 | Мэргэжлийн хяналтын газрын лабораторийн барилга /Хөвсгөл, Мөрөн сум/ | 2012 | 2018 | 1,316.5 | 495.2 |
| III.3 | Алтанбулаг чөлөөт бүс | | | 7,220.0 | 124.9 |
| III.3.1 | I.Хөрөнгө оруулалт | | | 7,220.0 | 124.9 |
| | <i>Шилжих</i> | | | <i>7,220.0</i> | <i>124.9</i> |
| III.3.1.1 | Алтанбулаг чөлөөт бүсийн Сүхбаатар-Сэлэнгийн 25 км бохир усны шугам хоолойн ажил /Сэлэнгэ, Алтанбулаг сум/ | 2012 | 2017 | 7,220.0 | 124.9 |
| IV | ЗАСГИЙН ГАЗРЫН ХЭРЭГ ЭРХЛЭХ ГАЗРЫН ДАРГА | | | 17,253.7 | 5,763.3 |
| IV.1 | I.Хөрөнгө оруулалт | | | 11,648.3 | 1,219.6 |
| | <i>Шилжих</i> | | | <i>11,648.3</i> | <i>1,219.6</i> |
| IV.1.1 | Аймгийн Засаг даргын Тамгын газрын барилга /Дорнод, Хэрлэн сум/ | 2011 | 2018 | 6,541.0 | 932.5 |
| IV.1.2 | Аймгийн Засаг даргын Тамгын газрын барилга /Булган, Булган сум/ | 2011 | 2017 | 4,137.5 | 153.9 |
| IV.1.3 | Сумын Засаг даргын Тамгын газрын барилга /Архангай, Хашаат сум/ | 2013 | 2017 | 969.8 | 133.2 |
| IV.2 | II.Их засвар | | | 3,700.0 | 2,638.3 |
| | <i>Шилжих</i> | | | <i>3,700.0</i> | <i>2,638.3</i> |
| IV.2.1 | Засгийн газрын Хэрэг эрхлэх газрын даргын багцын тоног төхөөрөмж ажлын үлдэгдэл, аймаг, сумдад хийгдэх их засвар /Улсын хэмжээнд/ | 2016 | 2017 | 135.0 | 135.0 |
| IV.2.2 | Засгийн газрын Хэрэг эрхлэх газрын даргын багцын тоног төхөөрөмж ажлын үлдэгдэл, Төрийн ордны тохижилт, их засварын ажил /Улаанбаатар, Сүхбаатар дүүрэг/ | 2016 | 2017 | 3,565.0 | 2,503.3 |
| IV.3 | III.Тоног төхөөрөмж | | | 1,905.4 | 1,905.4 |
| | <i>Шинэ</i> | | | <i>1,905.4</i> | <i>1,905.4</i> |
| IV.3.1 | Засгийн газрын авто баазын парк шинэчлэлт /Улсын хэмжээнд/ | 2017 | 2017 | 1,905.4 | 1,905.4 |
| V | БАЙГАЛЬ ОРЧИН, АЯЛАЛ ЖУУЛЧЛАЛЫН САЙД | | | 2,593.5 | 824.3 |
| V.1 | I.Хөрөнгө оруулалт | | | 2,593.5 | 824.3 |
| | <i>Шилжих</i> | | | <i>2,593.5</i> | <i>824.3</i> |
| V.1.1 | Ойн ангийн конторын барилга /Отгонтэнгэрийн улсын тусгай хамгаалалттай газрын хамгаалалтын захиргаа, Хяргас нуур-Завхан голын сав газрын захиргаа, аймгийн байгаль орчин, аялал жуулчлалын газар/ | 2012 | 2017 | 725.8 | 196.8 |
| V.1.2 | Байгаль орчин, аялал жуулчлалын газрын конторын барилга /Хөвсгөл, Мөрөн сум/ | 2012 | 2017 | 867.7 | 410.9 |
| V.1.3 | Хот суурин газрын ус хангамж, гидрогеологийн зураглалын судалгаа /Өвөрхангай, Гучин-Ус сум/ | 2015 | 2017 | 1,000.0 | 216.6 |
| VI | ГАДААД ХАРИЛЦААНЫ САЙД | | | 5,978.2 | 1,518.2 |
| VI.1 | I.Хөрөнгө оруулалт | | | 5,160.0 | 700.0 |
| | <i>Шилжих</i> | | | <i>5,160.0</i> | <i>700.0</i> |
| VI.1.1 | Гадаад харилцааны яамны Ёслол хүндэтгэлийн өргөөний шинэчлэл /Улаанбаатар, Чингэлтэй дүүрэг/ | 2013 | 2017 | 5,160.0 | 700.0 |
| VI.3 | III.Тоног төхөөрөмж | | | 818.2 | 818.2 |
| | <i>Шинэ</i> | | | <i>818.2</i> | <i>818.2</i> |
| VI.3.1 | Гадаад харилцааны яамны Ёслол хүндэтгэлийн өргөөний тоног төхөөрөмж /Улаанбаатар, Чингэлтэй дүүрэг/ | 2017 | 2017 | 818.2 | 818.2 |
| VII | САНГИЙН САЙД | | | 68,377.8 | 14,639.7 |
| VII.1 | Сангийн яам | | | 57,047.8 | 6,429.7 |

| Хуулийн дугаар | Төсөл, арга хэмжээний нэр, хүчин чадал, байршил | Хугацаа | | Төсөвт өртөг | Санхүүжих дүн |
|-----------------|---|---------|--------|-----------------|-----------------|
| | | Эхлэх | Дуусах | | |
| VII.1.1 | I.Хөрөнгө оруулалт | | | 35,047.8 | 429.7 |
| | <i>Шилжих</i> | | | <i>35,047.8</i> | <i>429.7</i> |
| VII.1.1.1 | Хөгжлийн хөтөч-Дэд бүтэц төсөл хэрэгжүүлэх хөрөнгө оруулалт /Улсын хэмжээнд/ | 2013 | 2018 | 7,991.1 | 48.5 |
| VII.1.1.2 | Монгол Улсын хэмжээнд 2014-2017 оны хөрөнгө оруулалтын бэлтгэл ажил, зураг төсөл, хөрөнгө оруулалт /Улсын хэмжээнд/ | 2014 | 2017 | 27,056.7 | 381.2 |
| VII.1.4 | IV.Техник эдийн засгийн үндэслэл, зураг төсөв | | | 22,000.0 | 6,000.0 |
| | <i>Шинэ</i> | | | <i>22,000.0</i> | <i>6,000.0</i> |
| VII.1.4.1 | Монгол Улсын хэмжээнд 2018-2020 онуудад хэрэгжүүлэх хөрөнгө оруулалтын бэлтгэл ажил, зураг төсөл /Улсын хэмжээнд/ | 2017 | 2019 | 22,000.0 | 6,000.0 |
| VII.2 | Гаалийн ерөнхий газар | | | 1,400.0 | 1,400.0 |
| VII.2.3 | III.Тоног төхөөрөмж | | | 1,400.0 | 1,400.0 |
| | <i>Шинэ</i> | | | <i>1,400.0</i> | <i>1,400.0</i> |
| VII.2.3.1 | Гаалийн салбарын тоног төхөөрөмж /Улсын хэмжээнд/ | 2017 | 2017 | 1,400.0 | 1,400.0 |
| VII.3 | Татварын ерөнхий газар | | | 1,500.0 | 1,500.0 |
| VII.3.3 | III.Тоног төхөөрөмж | | | 1,500.0 | 1,500.0 |
| | <i>Шинэ</i> | | | <i>1,500.0</i> | <i>1,500.0</i> |
| VII.3.3.1 | Татварын салбарын тоног төхөөрөмж /Улсын хэмжээнд/ | 2017 | 2017 | 1,500.0 | 1,500.0 |
| VII.4 | Монголын үндэсний олон нийтийн радио телевиз | | | 8,430.0 | 5,310.0 |
| VII.4.2 | II.Их засвар | | | 336.0 | 336.0 |
| | <i>Шинэ</i> | | | <i>336.0</i> | <i>336.0</i> |
| VII.4.2.1 | Монголын Үндэсний олон нийтийн радио телевизийн их засвар /Улаанбаатар, Баянгол дүүрэг/ | 2017 | 2017 | 336.0 | 336.0 |
| VII.4.3 | III.Тоног төхөөрөмж | | | 8,094.0 | 4,974.0 |
| | <i>Шинэ</i> | | | <i>8,094.0</i> | <i>4,974.0</i> |
| VII.4.3.1 | Монголын Үндэсний олон нийтийн радио телевизийн тоног төхөөрөмж /Улаанбаатар, Баянгол дүүрэг/ | 2017 | 2017 | 8,094.0 | 4,974.0 |
| VIII | ХУУЛЬ ЗҮЙ, ДОТООД ХЭРГИЙН САЙД | | | 78,333.1 | 36,837.3 |
| VIII.1 | Цагдаагийн ерөнхий газар | | | 7,366.7 | 5,487.9 |
| VIII.1.1 | I.Хөрөнгө оруулалт | | | 3,316.4 | 1,437.6 |
| | <i>Шилжих</i> | | | <i>3,316.4</i> | <i>1,437.6</i> |
| VIII.1.1.1 | Цагдаагийн хэлтсийн барилга /Баянхонгор, Баянхонгор сум/ | 2016 | 2017 | 1,685.8 | 1,435.8 |
| VIII.1.1.2 | Орон нутгийн сумдын цагдаагийн байр, кобан /Улсын хэмжээнд/ | 2016 | 2017 | 1,630.6 | 1.8 |
| VIII.1.2 | II.Их засвар | | | 650.3 | 650.3 |
| | <i>Шинэ</i> | | | <i>650.3</i> | <i>650.3</i> |
| VIII.1.2.1 | Цагдаагийн хэлтсийн зарим өрөөг мэдүүлэг авах өрөө болгон засварлах /Улаанбаатар, Чингэлтэй дүүрэг/ | 2017 | 2017 | 650.3 | 650.3 |
| VIII.1.3 | III.Тоног төхөөрөмж | | | 3,400.0 | 3,400.0 |
| | <i>Шинэ</i> | | | <i>3,400.0</i> | <i>3,400.0</i> |
| VIII.1.3.1 | Цагдаагийн ерөнхий газрын тоног төхөөрөмж /Улаанбаатар, Чингэлтэй дүүрэг/ | 2017 | 2017 | 3,400.0 | 3,400.0 |
| VIII.2 | Хил хамгаалах ерөнхий газар | | | 11,069.3 | 8,969.3 |
| VIII.2.1 | I.Хөрөнгө оруулалт | | | 11,069.3 | 8,969.3 |
| | <i>Шилжих</i> | | | <i>10,709.3</i> | <i>8,609.3</i> |
| VIII.2.1.1 | Хилийн 0168 дугаар ангийн нүүлгэн шилжүүлэлт, инженерийн байгууламжийн дуусгал /Дорноговь, Хатанбулаг сум/ | 2016 | 2017 | 10,709.3 | 8,609.3 |
| | <i>Шинэ</i> | | | <i>360.0</i> | <i>360.0</i> |
| VIII.2.1.2 | Гашуунсухайт боомтын шалгалтын кабин барих, тоног төхөөрөмжийн хамт /Өмнөговь, Ханбогд сум/ | 2017 | 2017 | 360.0 | 360.0 |
| VIII.3 | Оюуны өмч, улсын бүртгэлийн ерөнхий газар | | | 3,500.0 | 3,500.0 |
| VIII.3.1 | I.Хөрөнгө оруулалт | | | 3,500.0 | 3,500.0 |
| | <i>Шинэ</i> | | | <i>3,500.0</i> | <i>3,500.0</i> |
| VIII.3.1.1 | Үндэсний ой санамж хөтөлбөр /Улаанбаатар, Баянзүрх дүүрэг/ | 2017 | 2017 | 3,500.0 | 3,500.0 |
| VIII.4 | Шүүхийн шийдвэр гүйцэтгэх ерөнхий газар | | | 37,074.1 | 12,157.1 |
| VIII.4.1 | I.Хөрөнгө оруулалт | | | 37,074.1 | 12,157.1 |
| | <i>Шилжих</i> | | | <i>37,074.1</i> | <i>12,157.1</i> |
| VIII.4.1.1 | Нэгдсэн хорих анги, инженерийн байгууламж, 1500 хүн /Улаанбаатар, Баянзүрх дүүрэг/ | 2013 | 2017 | 37,074.1 | 12,157.1 |
| VIII.5 | Төрийн тусгай албан хаагчдын нэгдсэн эмнэлэг | | | 19,323.0 | 6,723.0 |
| VIII.5.1 | I.Хөрөнгө оруулалт | | | 17,701.0 | 5,101.0 |
| | <i>Шилжих</i> | | | <i>17,701.0</i> | <i>5,101.0</i> |
| VIII.5.1.1 | Төрийн тусгай албан хаагчдын нэгдсэн эмнэлгийн барилга, инженерийн байгууламж /Улаанбаатар, Чингэлтэй дүүрэг/ | 2010 | 2017 | 17,701.0 | 5,101.0 |
| VIII.5.3 | III.Тоног төхөөрөмж | | | 1,622.0 | 1,622.0 |
| | <i>Шинэ</i> | | | <i>1,622.0</i> | <i>1,622.0</i> |
| VIII.5.3.1 | Төрийн тусгай албан хаагчдын нэгдсэн эмнэлгийн тоног төхөөрөмж /Улаанбаатар, Чингэлтэй дүүрэг/ | 2017 | 2017 | 1,622.0 | 1,622.0 |
| IX | ХӨДӨЛМӨР, НИЙГМИЙН ХАМГААЛЫН САЙД | | | 25,720.7 | 7,810.8 |
| IX.1 | Мэргэжлийн сургалт, үйлдвэрлэл | | | 10,026.3 | 2,454.6 |
| IX.1.1 | I.Хөрөнгө оруулалт | | | 10,026.3 | 2,454.6 |
| | <i>Шилжих</i> | | | <i>10,026.3</i> | <i>2,454.6</i> |
| IX.1.1.1 | Мэргэжлийн сургалт, үйлдвэрлэлийн төвийн хичээлийн байр /Дорнод, Хэрлэн сум/ | 2013 | 2017 | 5,102.4 | 953.4 |
| IX.1.1.2 | Монгол-Солонгосын политехник коллежийн гадна шугам сүлжээний ажлын үлдэгдэл /Улаанбаатар, Хан-Уул/ | 2015 | 2017 | 1,400.0 | 45.7 |
| IX.1.1.3 | Мэргэжлийн сургалт, үйлдвэрлэлийн төвийн дотуур байр /Орхон, Баян-Өндөр сум/ | 2013 | 2017 | 3,473.9 | 1,435.9 |
| IX.1.1.4 | Мэргэжлийн сургалт, үйлдвэрлэлийн төвийн барилга /Төгсөгчдийг ажлын байраар хангах бичил нийтийн ахуйн үйлчилгээний төв/ /Баянхонгор, Баянхонгор сум/ | 2013 | 2017 | 50.0 | 19.6 |
| IX.2 | Гэр бүл, хүүхэд, залуучуудын хөгжлийн газар | | | 10,859.3 | 2,561.5 |
| IX.2.1 | I.Хөрөнгө оруулалт | | | 10,859.3 | 2,561.5 |
| | <i>Шилжих</i> | | | <i>10,859.3</i> | <i>2,561.5</i> |

| Хуулийн дугаар | Төсөл, арга хэмжээний нэр, хүчин чадал, байршил | Хугацаа | | Төсөвт өртөг | Санхүүжих дүн |
|----------------|---|---------|--------|------------------|-----------------|
| | | Эхлэх | Дуусах | | |
| IX.2.1.1 | Усан спорт цогцолбор /Улаанбаатар, Сонгинохайрхан дүүрэг/ | 2014 | 2019 | 9,600.0 | 2,500.0 |
| IX.2.1.2 | Ахмадын ордны барилга /Завхан, Улиастай сум/ | 2015 | 2017 | 1,259.3 | 61.5 |
| IX.3 | Хөдөлмөр, нийгмийн хамгааллын яам | | | 2,288.0 | 2,288.0 |
| IX.3.2 | II.Их засвар | | | 2,000.0 | 2,000.0 |
| | <i>Шинэ</i> | | | <i>2,000.0</i> | <i>2,000.0</i> |
| IX.3.2.1 | Хөдөлмөр, нийгмийн хамгааллын салбарын их засвар /Улсын хэмжээнд/ | 2017 | 2017 | 2,000.0 | 2,000.0 |
| IX.3.3 | III.Тоног төхөөрөмж | | | 288.0 | 288.0 |
| | <i>Шинэ</i> | | | <i>288.0</i> | <i>288.0</i> |
| IX.3.3.1 | Япон улс дахь Хөдөлмөр, нийгмийн хамгааллын үйлчилгээний төвийн тоног төхөөрөмж /Япон улс/ | 2017 | 2017 | 288.0 | 288.0 |
| IX.4 | Нийгмийн даатгал | | | 2,547.1 | 506.7 |
| IX.4.1 | I.Хөрөнгө оруулалт | | | 2,520.4 | 480.0 |
| | <i>Шилжих</i> | | | <i>2,520.4</i> | <i>480.0</i> |
| IX.4.1.1 | Нийгмийн даатгалын хэлтсийн үйлчилгээний барилга /Улаанбаатар, Сүхбаатар дүүрэг/ | 2016 | 2017 | 1,700.0 | 300.0 |
| IX.4.1.2 | Нийгмийн даатгалын тасгийн барилга /Улаанбаатар, Чингэлтэй дүүрэг/ | 2016 | 2017 | 820.4 | 180.0 |
| IX.4.4 | IV.Техник эдийн засгийн үндэслэл, зураг төсөв | | | 26.7 | 26.7 |
| IX.4.4.1 | Нийгмийн даатгалын байгууллагуудын барилга, байгууламжийн зураг төсөл /Улсын хэмжээнд/ | 2016 | 2017 | 26.7 | 26.7 |
| X | БАТЛАН ХАМГААЛАХЫН САЙД | | | 69,910.5 | 24,828.0 |
| X.1 | I.Хөрөнгө оруулалт | | | 69,910.5 | 24,828.0 |
| | <i>Шилжих</i> | | | <i>49,979.4</i> | <i>4,896.9</i> |
| X.1.1 | Энхийг дэмжих үйл ажиллагааны чадавхийг нэмэгдүүлэх /Улаанбаатар, Налайх дүүрэг/ | 2012 | 2018 | 16,582.9 | 2,000.0 |
| X.1.2 | Говийн бүсийн сургалтын төв /Өмнөговь, Даланзадгад сум/ | 2013 | 2017 | 7,500.0 | 667.4 |
| X.1.3 | Батлан хамгаалах их сургуулийн Биений тамирын цогцолборын барилга /Улаанбаатар, Баянзүрх дүүрэг/ | 2013 | 2017 | 6,213.9 | 25.7 |
| X.1.4 | Цэргийн эмнэлгийн төв цогцолбор /Улаанбаатар, Баянзүрх дүүрэг/ | 2011 | 2017 | 19,682.6 | 2,203.8 |
| | <i>Шинэ</i> | | | <i>19,931.1</i> | <i>19,931.1</i> |
| X.1.5 | Барилгын хийц үйлдвэрлэх хөдөлгөөнт цогцолбор худалдан авах /Улаанбаатар, Баянзүрх/ | 2017 | 2017 | 19,931.1 | 19,931.1 |
| XI | БАРИЛГА, ХОТ БАЙГУУЛАЛТЫН САЙД | | | 481,757.8 | 80,372.5 |
| XI.1 | I.Хөрөнгө оруулалт | | | 481,757.8 | 80,372.5 |
| | <i>Шилжих</i> | | | <i>479,157.8</i> | <i>77,972.5</i> |
| XI.1.1 | Улаанбаатар хотын бүсчлэлийн төлөвлөлт, инженер-геологийн судалгаа, газар хөдлөлийн мужлалын газар дээрх болон доорх зураглал хийж, мэдээллийн сан үүсгэх /Улаанбаатар/ | 2012 | 2017 | 8,957.3 | 1,099.7 |
| XI.1.2 | Аймаг, сум, суурин газрын нутаг дэвсгэрт газар хөдлөлийн бичил мужлалын зураглал хийх, газар хөдлөлийн эрсдэлийг тодорхойлоход чиглэсэн инженер-геологи, гидрогеологи, газар хөдлөлт, техникийн судалгааны ажил /аймаг дундын/ | 2012 | 2017 | 2,997.7 | 495.5 |
| XI.1.3 | Бүгд Найрамдах Хятад Ард Улсын хөнгөлөлттэй зээлээр хэрэгжих Орон сууцны хороолол төслийн монголын талын хөрөнгө /Улаанбаатар/ | 2010 | 2017 | 25,094.5 | 306.0 |
| XI.1.4 | Бүгд Найрамдах Хятад Ард Улсын хөнгөлөлттэй зээлээр хэрэгжих Замын-Үүдийн дэд бүтцийг сайжруулах төслийн монголын талын хөрөнгө /Дорноговь, Замын-Үүд сум/ | 2011 | 2017 | 11,660.0 | 631.0 |
| XI.1.5 | Францын Засгийн газрын хөнгөлөлттэй зээлийн хөрөнгөөр хэрэгжих Эрдэнэт хотын бохир ус цэвэрлэх байгууламжийн өргөтгөл төслийн монголын талын хөрөнгө /Орхон, Баян-Өндөр сум/ | 2013 | 2017 | 9,224.8 | 345.7 |
| XI.1.6 | Хаягийн мэдээллийн систем байгуулах /Улсын хэмжээнд/ | 2013 | 2017 | 3,000.0 | 1,389.7 |
| XI.1.7 | Нийслэл, аймгийн төв, улсын чанартай авто замын дагуух Монгол Улсын иргэнд өмчлүүлэх боломжтой газрын төлөв байдал, чанарын улсын хянан баталгаа, байр зүйн зураглал, газар зохион байгуулалтын ерөнхий төлөвлөгөөг боловсруулах /Улсын хэмжээнд/ | 2013 | 2017 | 4,780.0 | 1,208.1 |
| XI.1.8 | Гэр хорооллыг инженерийн шугам сүлжээнд холбох /Архангай, Эрдэнэбулган сум/ | 2013 | 2017 | 3,970.0 | 178.9 |
| XI.1.9 | Газрын кадастрын мэдээллийн санг геодезийн нэгдсэн тогтолцоонд шилжүүлэх /Улсын хэмжээнд/ | 2013 | 2017 | 9,000.0 | 2,513.8 |
| XI.1.10 | Бүгд Найрамдах Чех Улсын хөрөнгө оруулалтаар эргэн төлөгдөх нөхцөлөөр хэрэгжих Евро Эко Төгөл төсөл /Орхон/ | 2013 | 2017 | 8,926.2 | 3,168.7 |
| XI.1.11 | Улаанбаатар хотын ерөнхий төлөвлөгөөний тодотголын дагуу бүсчлэл, инженер геологи, газар хөдлөлийн мужлалын нарийвчилсан зураг төсөл боловсруулах /Улаанбаатар/ | 2013 | 2017 | 1,000.0 | 103.4 |
| XI.1.12 | Стратегийн ач холбогдол бүхий ашигт малтмалын орд газруудыг түшиглэн хөгжих хот, тосгоны хөгжлийн ерөнхий төлөвлөгөөг шинээр боловсруулах /Улсын хэмжээнд/ | 2012 | 2017 | 1,210.0 | 121.0 |
| XI.1.13 | Сумын төвийн шинэчлэл хөтөлбөрийг хэрэгжүүлэх, сургуулийн барилга, 960 суудал /Дорноговь, Замын-Үүд сум/ | 2013 | 2017 | 4,122.7 | 544.8 |
| XI.1.14 | Сумын төвийн тохижилт /Увс аймгийн Өндөрхангай, Зүүнхангай, Тэс, Бөхмөрөн, Хяргас, Ховд, Малчин, Завхан, Баруунтуруун, Цагаанхайрхан сум/ | 2014 | 2017 | 2,000.0 | 60.0 |
| XI.1.15 | Үерээс хамгаалах далан, сувгийн байгууламж /Өвөрхангай, Хархорин сум/ | 2013 | 2017 | 2,800.0 | 534.0 |
| XI.1.16 | Шинээр барилгын материалын лаборатори байгуулах /Өмнөговь/ | 2013 | 2017 | 999.0 | 353.2 |
| XI.1.17 | Өндрийн сүлжээний давтан хэмжилт, 1 дүгээр ангийн нивелирдлэг хийх /Улсын хэмжээнд/ | 2013 | 2017 | 1,100.0 | 990.0 |
| XI.1.18 | Барилга байгууламжийн хийц бүтээцийн газар хөдлөл судлалын сорил шинжилгээний төв лабораторийн барилга /Улаанбаатар, Сонгинохайрхан дүүрэг/ | 2011 | 2018 | 3,458.6 | 1,412.1 |
| XI.1.19 | Тосгоны нэгдсэн халаалтын системийн барилгын ажил /Булган, Хангал сум, Хялганат тосгон/ | 2012 | 2017 | 634.3 | 63.7 |
| XI.1.20 | Цэвэр, бохир усны итгэмжлэгдсэн болон зөөврийн лаборатори байгуулах /орон нутагт/ | 2013 | 2018 | 948.8 | 100.0 |

| Хуулийн дугаар | Төсөл, арга хэмжээний нэр, хүчин чадал, байршил | Хугацаа | | Төсөвт өртөг | Санхүүжих дүн |
|----------------|---|---------|--------|--------------|---------------|
| | | Эхлэх | Дуусах | | |
| XI.1.21 | Гандантэгчинлэн хийд орчмын гэр хорооллын инженерийн дэд бүтцийн ажлын зураг төсөл /Улаанбаатар, Баянгол дүүрэг/ | 2014 | 2017 | 1,533.7 | 185.6 |
| XI.1.22 | Буянт-Ухаа орон сууцны хорооллын 20000 м3 бохир ус цэвэрлэх байгууламжийн зураг төсөл, барилга угсралтын ажил /Улаанбаатар, Хан-Уул дүүрэг/ | 2015 | 2017 | 33,495.0 | 9,000.1 |
| XI.1.23 | Буянт-Ухаа орон сууцны хорооллын 20000 м3 бохир ус цэвэрлэх байгууламжийн гадна цахилгаан хангамжийн 2х1000 кВА чадалтай ХТП 2 иж бүрдэл, 7 км кабель шугамын зураг төсөл, барилга угсралтын ажил /Улаанбаатар, Хан-Уул дүүрэг/ | 2014 | 2017 | 1,261.0 | 1,261.0 |
| XI.1.24 | Буянт-Ухаа орон сууцны хорооллын 20000 м3 бохир ус цэвэрлэх байгууламжийн гадна дулаан хангамжийн өөрийн эх үүсвэртэй болгох зураг төсөл, барилга угсралтын ажил /Улаанбаатар, Хан-Уул дүүрэг/ | 2014 | 2017 | 1,063.7 | 402.7 |
| XI.1.25 | Яармагийн гүүр орчмын орон сууцны хорооллын бохир ус, дулаан, цахилгааны шугам сүлжээ, барилга байгууламжийн зураг төсөл, барилга угсралтын ажил /Улаанбаатар, Хан-Уул дүүрэг/ | 2012 | 2018 | 21,769.0 | 500.0 |
| XI.1.26 | Ирээдүй цогцолбор хорооллын 2 дугаар ээлжийн бохир усны Ø 150-450 мм-ийн голчтой 2200 метр гол шугамын зураг төсөл, барилга угсралтын ажил | 2014 | 2017 | 388.8 | 287.3 |
| XI.1.27 | Ирээдүй цогцолбор хорооллын 2 дугаар ээлжийн 2х630 кВА чадалтай ТП 1 иж бүрдэл, 5 км урт 10 кВ-ын кабель шугамын зураг төсөл, барилга угсралтын ажил | 2014 | 2017 | 513.9 | 403.5 |
| XI.1.28 | Орон сууцны 14 дүгээр хорооллын цахилгааны 110/35/10 кВ-ын дэд станцын гаргалгаа 4 иж бүрдэл, 10 кВ-ын хаалттай хуваарилах байгууламж 3 иж бүрдэл, 10 кВ-ын хаалттай дэд өртөө 12 иж бүрдэл, 10 кВ-ын 18.4 км кабель шугамын зураг төсөл, барилга угсралтын ажил | 2014 | 2017 | 7,137.0 | 3,051.5 |
| XI.1.29 | Орон сууцны 14 дүгээр хорооллын ус, дулаан дамжуулах төв 4 ширхэг, Ø 80/350 мм-ийн 1992 метр шугамын зураг төсөл, барилга угсралтын ажил | 2014 | 2017 | 3,480.3 | 1,599.6 |
| XI.1.30 | Орон сууцны 14 дүгээр хорооллын бохир усны Ø 200/350 мм-ийн 1897 метр шугамын зураг төсөл, барилга угсралтын ажил, цэвэр усны Ø 200-350 мм-ийн 1166 метр шугамын зураг төсөл, барилга угсралтын ажил | 2014 | 2017 | 778.7 | 756.0 |
| XI.1.31 | Яармаг орон сууцны хорооллын бохир усны даралттай Ø 315 мм-ийн голчтой 3503 метр хос гол шугам, Ø 600 мм-ийн голчтой 2140 метр бохир усны гол шугам, 1 насос станц, 2*630 кВА чадалтай ХТП 1 иж бүрдэл, 10 кВ-ын кабель шугамын зураг төсөл, барилга угсралтын ажил | 2014 | 2017 | 2,911.0 | 230.1 |
| XI.1.32 | Яармаг орон сууцны хорооллын цахилгаан хангамжид зориулан 10 кВ-ын түгээх сүлжээнд ойролцоо тооцоогоор 14.3 МВт чадлын хэрэглээг хангах 10 кВ-ын хуваарилах байгууламж 3 иж бүрдэл, 2*400 кВА чадалтай ТП 36 иж бүрдэл, 37.6 км урт 10 кВ-ын кабель шугамын зураг төсөл, барилга угсралтын ажил | 2014 | 2017 | 8,746.2 | 209.9 |
| XI.1.33 | Улаанбаатар хотын дулаан хангамжийн 11 г, д Ø 800-ийн гол шугамыг Ø 1000 мм голчтой болгон өргөтгөх зураг төсөл, барилга угсралтын ажил /1 дүгээр хорооллын урд талаас баруун 4 замын уулзвар хүртэл, Павильон 19-өөс 3/11 холбоос хүртэл 3.4 км/ | 2014 | 2020 | 24,949.0 | 2,275.3 |
| XI.1.34 | Сонгинохайрхан дүүргийн 5, 6 дугаар хороо, Ханын материал орчмын гэр хорооллын цэвэр усны Ø 100/250 мм-ийн 1466 метр шугамын барилга угсралтын ажил /Улаанбаатар, Сонгинохайрхан дүүрэг/ | 2014 | 2017 | 763.1 | 462.5 |
| XI.1.35 | Баянзүрх дүүргийн 8, 16 дугаар хорооны гэр хорооллын дулааны эх үүсвэр 2 ширхэг, дулааны Ø 80/300 мм-ийн 2010 метр шугамын зураг төсөл, барилга угсралтын ажил /Улаанбаатар, Баянзүрх дүүрэг/ | 2014 | 2017 | 14,980.0 | 1,143.5 |
| XI.1.36 | Баянзүрх дүүргийн 8, 16 дугаар хорооны гэр хорооллын цахилгааны ХТП 9 ширхэг, 10 кВ-ын кабель 5897 метр шугамын зураг төсөл, барилга угсралтын ажил /Улаанбаатар, Баянзүрх дүүрэг/ | 2014 | 2017 | 7,540.0 | 2,229.1 |
| XI.1.37 | Дулааны Ø 65/200 мм-ийн голчтой 924 метр шугамын зураг төсөл, барилга угсралтын ажил | 2014 | 2017 | 754.0 | 527.8 |
| XI.1.38 | Усан хангамжийн Ø 32/150 мм-ийн 871 метр шугам, ариутгах татуургын Ø 300 мм-ийн 1246 метр шугамын угсралтын ажил | 2014 | 2017 | 858.0 | 587.8 |
| XI.1.39 | Шинээр тавихаар төлөвлөж байгаа төмөр замын дагуу GPS-ийн сүлжээ байгуулах, 1:25000 масштабтай байр зүйн зураглал хийх /орон нутагт/ | 2011 | 2018 | 14,140.2 | 1,740.1 |
| XI.1.40 | Нийтийн зориулалттай орон сууцны цахилгаан шатны шинэчлэл, засварын цех /Улаанбаатар/ | 2013 | 2017 | 10,489.8 | 2,906.2 |
| XI.1.41 | Гэр хорооллын инженерийн шугам сүлжээ /Хөвсгөл, Мөрөн сум/ | 2013 | 2018 | 5,000.0 | 500.0 |
| XI.1.42 | Дэд бүтцийн инженерийн шугам сүлжээний өргөтгөл /Сэлэнгэ, Сүхбаатар сум/ | 2014 | 2017 | 5,629.0 | 61.7 |
| XI.1.43 | Хорооллын гадна шугам сүлжээний өргөтгөл /Дорнод, Хэрлэн сум/ | 2014 | 2018 | 5,724.0 | 2,724.0 |
| XI.1.44 | Үндэсний орон зайн мэдээллийн дэд бүтцийн суурь мэдээллийг бий болгох /Улсын хэмжээнд/ | 2012 | 2017 | 15,000.0 | 3,071.3 |
| XI.1.45 | Цэвэр, бохир усны шугам сүлжээ, усан сан, насосны станц, цэвэрлэх байгууламжийн өргөтгөл, шинэчлэлт /Улаанбаатар, Багахангай дүүрэг/ | 2013 | 2017 | 7,600.0 | 1,220.2 |
| XI.1.46 | Улаанбаатар хотын төв цэвэрлэх байгууламжид 2 дугаар тунгаагуур 2 ширхэг, биоцөөрөм барих /Улаанбаатар, Баянгол дүүрэг/ | 2013 | 2017 | 8,519.1 | 939.0 |
| XI.1.47 | Нийслэл, аймгийн төвийн орон сууцны хорооллын инженерийн шугам сүлжээ /Улсын хэмжээнд/ | 2013 | 2018 | 62,000.0 | 13,366.8 |
| XI.1.48 | Сумын төвийн шинэчлэл төсөл /Архангай, Баян-Өлгий, Булган, Говь-Алтай, Өвөрхангай, Дорнод, Дундговь, Завхан, Сүхбаатар, Сэлэнгэ, Өмнөговь, Төв, Увс, Ховд, Хэнтий, Хөвсгөл аймагт тус бүр нэг сум/ | 2014 | 2018 | 79,954.0 | 6,144.0 |
| XI.1.49 | Баянгол дэд станцаас 10 кВ-ын 3 иж бүрдэл хуваарилах байгууламж руу татах 12 км, 13.0 МВт чадлын хэрэглээг хангах кабель шугамын зураг төсөл, барилга угсралтын ажил /Улаанбаатар, Баянгол дүүрэг/ | 2013 | 2017 | 1,260.0 | 21.6 |
| XI.1.50 | Баянголын амны орон сууцны хорооллын 10 ширхэг ус, дулаан дамжуулах төвийн барилга, гадна дулаан, цэвэр ус, цахилгаан хангамжийн зураг төсөл, барилга угсралтын ажил /Улаанбаатар, Баянгол дүүрэг/ | 2013 | 2017 | 3,416.0 | 140.0 |

| Хуулийн дугаар | Төсөл, арга хэмжээний нэр, хүчин чадал, байршил | Хугацаа | | Төсөвт өртөг | Санхүүжих дүн |
|----------------|---|---------|--------|------------------|------------------|
| | | Эхлэх | Дуусах | | |
| XI.1.51 | Буянт-Ухаа хорооллын цахилгаан хангамжид зориулан 10 кВ-ын түгээх сүлжээнд 9.9 МВт орчим чадлын хэрэглээг хангах 10 кВ-ын хуваарилах байгууламж 2 иж бүрдэл, 2х400 кВА чадалтай ТП 25 иж бүрдэл, 33.0 км урт 10 кВ-ын кабель шугам, зураг төсөл, барилга угсралтын ажил /Улаанбаатар, Хан-Уул дүүрэг/ | 2014 | 2017 | 7,000.0 | 16.7 |
| XI.1.52 | Буянт-Ухаа орон сууцны хорооллын 10 хэсгийн 10 ширхэг ЦТП, гадна цахилгаан хангамжийн зураг төсөл, барилга угсралтын ажил /Улаанбаатар, Хан-Уул дүүрэг/ | 2014 | 2017 | 2,497.0 | 159.5 |
| XI.1.53 | VII хорооллын 12 хэсгийн 6 ширхэг ус, дулаан дамжуулах төвийн барилга, гадна цахилгаан хангамжийн зураг төсөл, барилга угсралтын ажил | 2014 | 2017 | 1,633.0 | 219.4 |
| XI.1.54 | Ховд аймгийн төвийн 4200 м3 хүчин чадалтай цэвэрлэх байгууламжийн өргөтгөл, шинэчлэлтийн ажил /Ховд, Жаргалант сум/ | 2013 | 2017 | 1,500.0 | 151.9 |
| XI.1.55 | Цахилгааны хаалттай дэд өртөө 2х630 кВА 1 ширхэг, 2х800 кВА 3 ширхэг барилга угсралтын ажил /Улаанбаатар/ | 2014 | 2017 | 819.0 | 232.4 |
| XI.1.56 | Дулаан хангамжийн эх үүсвэр, хатуу түлшний халаалтын тогоо 5 ширхэг, ялтсан дулаан солилцуур 3 иж бүрдлийн барилга угсралтын ажил /Улаанбаатар/ | 2014 | 2018 | 933.8 | 653.7 |
| XI.1.57 | Дулааны шугам сүлжээний Ø 32/200 мм-ийн голчтой 3539 метр шугамын барилга угсралтын ажил /Улаанбаатар/ | 2014 | 2018 | 942.3 | 395.9 |
| XI.1.58 | Цэвэр усны Ø 32/150 мм-ийн голчтой 1400 метр шугамын барилга угсралтын ажил | 2014 | 2017 | 182.0 | 76.1 |
| XI.1.59 | Бохир усны Ø 150/200 мм-ийн голчтой 800 метр шугамын барилга угсралтын ажил | 2014 | 2017 | 132.0 | 67.2 |
| XI.1.60 | Сонгинохайрхан дүүргийн 5, 6 дугаар хороо, Ханын материал орчмын гэр хорооллын 4 ширхэг ус, дулаан дамжуулах төвийн барилга угсралтын ажил /Улаанбаатар, Сонгинохайрхан дүүрэг/ | 2014 | 2017 | 1,600.0 | 216.1 |
| XI.1.61 | Сонгинохайрхан дүүргийн 5, 6 дугаар хороо, Ханын материал орчмын гэр хорооллын бохир усны Ø 200-300 мм-ийн 995 метр шугамын барилга угсралтын ажил /Улаанбаатар, Сонгинохайрхан дүүрэг/ | 2014 | 2017 | 366.5 | 168.0 |
| XI.1.62 | Усан хангамж Ø 500 мм 1800 метр, Ø 80/300 мм-ийн 3080 метр, ариутгах татуургын Ø 300 мм 1050 метр, Ø 400/200 мм-ийн 1310 метр шугамын зураг төсөл, барилга угсралтын ажил /Улаанбаатар/ | 2014 | 2017 | 1,510.0 | 565.9 |
| XI.1.63 | Баянгол дүүрэг, Гандан Орхоны 10 дугаар гудамжны шинэчлэлт, барилгын ажил /Улаанбаатар, Баянгол дүүрэг// | 2014 | 2017 | 381.6 | 30.9 |
| XI.1.64 | Гандантэгчинлэн хийд орчмын гэр хорооллын нөхцөлийг сайжруулах дэд төслийн хүрээнд Орхоны 10 дугаар гудамжны зам барилгын ажил /Улаанбаатар, Баянгол дүүрэг// | 2014 | 2017 | 182.0 | 138.8 |
| XI.1.65 | Баянгол дүүрэг, Гандан Орхоны 5 дугаар гудамжны дэд бүтцийн ажил /Улаанбаатар, Баянгол дүүрэг// | 2014 | 2017 | 655.8 | 28.3 |
| XI.1.66 | Гэр хороололд бохир усны шугам бага хүчин чадлын цэвэрлэх байгууламж барих ажлын дугаар санхүүжилт /Улаанбаатар/ | 2013 | 2017 | 1,284.4 | 1,284.4 |
| | <i>Шинэ</i> | | | 2,600.0 | 2,400.0 |
| XI.1.67 | Халаалтын зуухны өргөтгөл, шинэчлэлтийн ажил /Говьсүмбэр, Сүмбэр сум/ | 2017 | 2017 | 2,000.0 | 2,000.0 |
| XI.1.68 | Ундны усны хангамжийг сайжруулах, ус цэвэршүүлэх тоног төхөөрөмж суурилуулах/Ховд, Үенч, Дөргөн, Алтай, Дуут сум/ | 2017 | 2018 | 600.0 | 400.0 |
| XII | БОЛОВСРОЛ, СОЁЛ, ШИНЖЛЭХ УХААН, СПОРТЫН САЙД | | | 421,528.0 | 105,191.3 |
| XII.1 | Боловсрол | | | 261,598.5 | 84,771.9 |
| XII.1.1 | I.Хөрөнгө оруулалт | | | 237,430.9 | 60,604.4 |
| | <i>Шилжих</i> | | | 231,296.9 | 55,470.4 |
| XII.1.1.1 | Япон Улсын Засгийн газрын тусламжийн хөрөнгөөр хэрэгжиж байгаа сургуулийн барилгын өргөтгөл төслийн монголын талын хөрөнгө /Улсын хэмжээнд/ | 2006 | 2017 | 6,300.0 | 721.6 |
| XII.1.1.2 | Дэлхийн зөн Олон улсын байгууллагын тусламжийн монголын талын хөрөнгө /Улсын хэмжээнд/ | 2010 | 2018 | 8,000.0 | 1,200.0 |
| XII.1.1.3 | Япон Улсын Өвсний үндэс хөтөлбөрийн монголын талын хөрөнгө /Улсын хэмжээнд/ | 2011 | 2017 | 6,200.0 | 1,326.3 |
| XII.1.1.4 | Азийн хөгжлийн банкны хөнгөлөлттэй зээлийн хөрөнгөөр хэрэгжиж байгаа Дээд боловсролын шинэчлэл төслийн монголын талын хөрөнгө /Улсын хэмжээнд/ | 2012 | 2018 | 30,677.2 | 2,426.3 |
| XII.1.1.5 | Цэцэрлэгийн барилга, 150 ор /Ховд, Булган сум/ | 2014 | 2017 | 1,436.3 | 686.3 |
| XII.1.1.6 | Цэцэрлэгийн барилга, 100 ор /Хөвсгөл, Алаг-Эрдэнэ сум/ | 2010 | 2017 | 987.2 | 125.5 |
| XII.1.1.7 | Сургуулийн барилга, 640 суудал /Улаанбаатар, Сонгинохайрхан дүүрэг, 104 дүгээр сургууль/ | 2012 | 2017 | 3,840.0 | 2,090.0 |
| XII.1.1.8 | Сургуулийн барилгын өргөтгөл /Увс, Улаангом сум, Чандмань-Эрдэм сургууль/ | 2012 | 2017 | 2,826.3 | 813.3 |
| XII.1.1.9 | Сургуулийн барилга, 640 суудал /Увс, Тариалан сум/ | 2012 | 2017 | 5,057.6 | 374.8 |
| XII.1.1.10 | Сургуулийн барилга, 640 суудал /Улаанбаатар, Баянзүрх дүүрэг, 26 дугаар хороо/ | 2014 | 2017 | 4,160.9 | 2,155.2 |
| XII.1.1.11 | Сургуулийн хичээлийн байр, спорт заалын барилга, 320 суудал /Архангай, Хангай сум/ | 2013 | 2017 | 2,882.1 | 94.7 |
| XII.1.1.12 | Сургуулийн барилга, 320 суудал /Архангай, Төвшрүүлэх сум/ | 2012 | 2017 | 3,001.8 | 563.8 |
| XII.1.1.13 | Сургуулийн барилга, 928 суудал /Өвөрхангай, Арвайхээр сум, Мэргэд лаборатори сургууль/ | 2014 | 2018 | 3,800.0 | 1,146.8 |
| XII.1.1.14 | Сургуулийн барилга, 640 суудал /Булган, Булган сум, 1 дүгээр сургууль/ | 2012 | 2018 | 4,300.0 | 1,051.1 |
| XII.1.1.15 | Сургуулийн барилга, 960 суудал /Баянхонгор, Баянхонгор сум/ | 2012 | 2018 | 5,654.3 | 800.9 |
| XII.1.1.16 | Сургуулийн барилга, 240 суудал /Булган, Гурванбулаг сум/ | 2010 | 2017 | 2,225.3 | 53.6 |
| XII.1.1.17 | Сургуулийн барилга, 640 суудал /Орхон, Баян-Өндөр сум, Эрдэнэ баг/ | 2013 | 2017 | 4,265.0 | 1,123.5 |
| XII.1.1.18 | Сургуулийн барилга, 640 суудал /Баян-Өлгий, Өлгий сум, 2 дугаар сургууль/ | 2012 | 2017 | 3,770.7 | 1,044.9 |
| XII.1.1.19 | Сургуулийн барилгын өргөтгөл, 640 суудал /Архангай, Эрдэнэмандал сум/ | 2012 | 2017 | 4,850.7 | 1,889.1 |

| Хуулийн дугаар | Төсөл, арга хэмжээний нэр, хүчин чадал, байршил | Хугацаа | | Төсөвт өртөг | Санхүүжих дүн |
|----------------|--|---------|--------|-----------------|-----------------|
| | | Эхлэх | Дуусах | | |
| XII.1.1.20 | Сургуулийн барилга, 640 суудал /Булган, Булган сум/ | 2012 | 2018 | 4,186.4 | 1,860.0 |
| XII.1.1.21 | Сургуулийн барилга, 640 суудал /Дорнод, Баян-Уул сум/ | 2012 | 2018 | 3,958.7 | 482.8 |
| XII.1.1.22 | Сургуулийн барилгын комплекс, 320 суудал /Хөвсгөл, Улаан-Уул сум/ | 2012 | 2018 | 3,238.0 | 725.7 |
| XII.1.1.23 | Сургуулийн барилгын өргөтгөл, 240 суудал /Говь-Алтай, Алтай сум/ | 2015 | 2017 | 1,400.0 | 296.0 |
| XII.1.1.24 | Сургуулийн барилгын өргөтгөл /Говь-Алтай, Бугат сум/ | 2015 | 2017 | 1,586.6 | 169.0 |
| XII.1.1.25 | Сургуулийн барилга, 320 суудал /Хөвсгөл, Баянзүрх сум/ | 2011 | 2017 | 2,710.0 | 274.1 |
| XII.1.1.26 | Сургуулийн барилга, 928 суудал /Хэнтий, Хэрлэн сум, 1 дүгээр сургууль/ | 2012 | 2017 | 5,089.9 | 20.0 |
| XII.1.1.27 | Сургуулийн барилга, 920 суудал /Баян-Өлгий, Өлгий сум, 1 дүгээр сургууль/ | 2011 | 2017 | 4,135.3 | 200.0 |
| XII.1.1.28 | Сургуулийн барилга, 560 суудал /Сэлэнгэ, Мандал сум/ | 2011 | 2017 | 2,946.2 | 131.5 |
| XII.1.1.29 | Сургуулийн барилга, 320 суудал /Төв, Эрдэнэ сум/ | 2012 | 2017 | 2,668.7 | 926.9 |
| XII.1.1.30 | Сургуулийн барилга, 320 суудал /Дундговь, Гурвансайхан сум/ | 2013 | 2017 | 2,898.5 | 534.7 |
| XII.1.1.31 | Сургуулийн барилга, 640 суудал /Улаанбаатар, Баянзүрх дүүрэг, 11 дүгээр хороо, 126 дугаар сургууль/ | 2011 | 2017 | 3,266.8 | 677.7 |
| XII.1.1.32 | Сургуулийн барилга, 960 суудал /Говь-Алтай, Есөнбулаг сум/ | 2012 | 2018 | 5,426.9 | 1,713.5 |
| XII.1.1.33 | Дотуур байрын барилга, 120 ор /Төв, Батсүмбэр сум/ | 2013 | 2017 | 1,200.0 | 199.9 |
| XII.1.1.34 | Сургуулийн дотуур байрын барилга, гал тогооны хамт, 100 ор /Говь-Алтай, Цогт сум, Баянтоорой тосгон/ | 2014 | 2017 | 1,000.0 | 100.0 |
| XII.1.1.35 | Их, дээд сургуулийг дэмжих хөрөнгө оруулалт /Улсын хэмжээнд/ | 2011 | 2017 | 15,000.0 | 1,602.0 |
| XII.1.1.36 | Сургуулийн хичээлийн байрын барилга /Дархан-Уул, Дархан сум, Шинжлэх ухаан, технологийн их сургуулийн харьяа сургууль/ | 2013 | 2017 | 3,241.9 | 415.0 |
| XII.1.1.37 | Сургуулийн барилга, спорт заалын барилга, 960 суудал /Говь-Алтай, Есөнбулаг, Эрүүл мэндийн шинжлэх ухааны их сургуулийн харьяа анагаах ухааны коллеж/ | 2013 | 2018 | 5,184.7 | 1,882.0 |
| XII.1.1.38 | Хөдөө аж ахуйн их сургуулийн хичээлийн 2 дугаар байрын барилга /Улаанбаатар, Хан-Уул дүүрэг/ | 2012 | 2018 | 6,634.9 | 3,173.8 |
| XII.1.1.39 | Сургуулийн өргөтгөлийн барилга /Сэлэнгэ, Сүхбаатар сум, 6 дугаар сургууль/ | 2012 | 2017 | 1,111.6 | 555.8 |
| XII.1.1.40 | Сургуулийн дотуур байрын барилга, 150 ор /Баян-Өлгий, Алтай сум/ | 2015 | 2017 | 1,417.9 | 917.0 |
| XII.1.1.41 | Сургуулийн барилгын өргөтгөл /Улаанбаатар, Баянзүрх дүүрэг, 84 дүгээр сургууль/ | 2015 | 2017 | 3,881.8 | 2,687.2 |
| XII.1.1.42 | Сургуулийн барилга, 640 суудал /Хэнтий, Биндэр сум/ | 2009 | 2017 | 2,630.7 | 789.0 |
| XII.1.1.43 | Цэцэрлэгийн барилга /Улаанбаатар, Чингэлтэй дүүрэг, 8 дугаар хороо/ | 2015 | 2017 | 1,068.0 | 118.0 |
| XII.1.1.44 | Сургуулийн дотуур байрын барилга, 100 ор /Хөвсгөл, Цагааннуур сум/ | 2013 | 2017 | 1,900.7 | 398.2 |
| XII.1.1.45 | Сургуулийн барилга, 220 суудал /Хөвсгөл, Цагаан-Үүр сум/ | 2014 | 2017 | 2,023.5 | 433.4 |
| XII.1.1.46 | Япон Улсын Засгийн газрын хөнгөлөлттэй зээлийн хөрөнгөөр хэрэгжиж байгаа Анагаахын шинжлэх ухааны үндэсний их сургуулийн барилга төслийн монголын талын хөрөнгө /Улсын хэмжээнд/ | 2016 | 2018 | 2,300.0 | 800.0 |
| XII.1.1.47 | Япон Улсын Засгийн газрын төслийн бус буцалтгүй тусламжийн монголын талын хөрөнгө /Улсын хэмжээнд/ | 2016 | 2018 | 2,400.0 | 800.0 |
| XII.1.1.48 | Сургуулийн барилга, 640 суудал /Завхан, Их-Уул сум/ | 2016 | 2018 | 4,500.0 | 1,500.0 |
| XII.1.1.49 | Сургуулийн барилга /Сэлэнгэ, Сант сум/ | 2012 | 2017 | 2,989.1 | 290.0 |
| XII.1.1.50 | Цэцэрлэгийн барилга, 150 ор /Булган, Булган сум, 1 дүгээр цэцэрлэг/ | 2012 | 2017 | 1,340.2 | 120.0 |
| XII.1.1.51 | Цэцэрлэгийн барилгын өргөтгөл /Баянхонгор, Шинэжинст сум/ | 2013 | 2017 | 611.0 | 134.8 |
| XII.1.1.52 | Цэцэрлэгийн барилга, 100 ор /Завхан, Цагаанхайрхан сум/ | 2015 | 2017 | 638.0 | 63.8 |
| XII.1.1.53 | Цэцэрлэгийн барилгын өргөтгөл, 75 ор /Өвөрхангай, Хужирт сум/ | 2015 | 2018 | 1,123.1 | 708.3 |
| XII.1.1.54 | Бага сургууль болон дотуур байрын барилга /Өвөрхангай, Есөнзүйл сум/ | 2013 | 2017 | 854.0 | 159.7 |
| XII.1.1.55 | Цэцэрлэгийн барилга, 75 ор /Улаанбаатар, Сүхбаатар дүүрэг, 13 дугаар хороо/ | 2010 | 2017 | 1,000.0 | 570.0 |
| XII.1.1.56 | Дотуур байрын барилга, 80 ор /Хэнтий, Галшар сум/ | 2012 | 2017 | 745.0 | 268.0 |
| XII.1.1.57 | Дотуур байрын барилга, 150 ор /Хөвсгөл, Ханх сум/ | 2012 | 2017 | 1,412.0 | 254.6 |
| XII.1.1.58 | Цэцэрлэгийн барилга /Улаанбаатар, Чингэлтэй дүүрэг, 18 дугаар хороо/ | 2012 | 2017 | 1,049.9 | 106.8 |
| XII.1.1.59 | Цэцэрлэгийн барилга, 120 ор /Улаанбаатар, Сонгинохайрхан дүүрэг, 20 дугаар хороо/ | 2012 | 2017 | 1,390.0 | 441.2 |
| XII.1.1.60 | Цэцэрлэгийн барилга, 100 ор, /Говьсүмбэр, Сүмбэр сум/ | 2012 | 2017 | 656.7 | 482.7 |
| XII.1.1.61 | Цэцэрлэгийн барилга, 150 ор /Орхон, Баян-Өндөр сум/ | 2014 | 2017 | 1,250.0 | 435.7 |
| XII.1.1.62 | Сургуулийн барилгын өргөтгөл /Улаанбаатар, Баянзүрх дүүрэг, 48 дугаар сургууль/ | 2015 | 2017 | 1,400.0 | 325.0 |
| XII.1.1.63 | Бүгд Найрамдах Хятад Ард Улсын Засгийн газраас олгосон буцалтгүй тусламжийн монголын талын хөрөнгө /1 цэцэрлэг, 21 сургууль/ | 2016 | 2017 | 1,000.0 | 800.0 |
| XII.1.1.64 | Сургуулийн барилгын өргөтгөл, 320 суудал /Улаанбаатар, Сүхбаатар дүүрэг, Монгол-Оросын хамтарсан 3 дугаар дунд сургууль/ | 2016 | 2017 | 3,988.5 | 2,988.5 |
| XII.1.1.65 | Сургуулийн барилгын өргөтгөл, 320 суудал /Завхан, Улиастай сум, 3 дугаар сургууль/ | 2012 | 2017 | 2,407.5 | 601.5 |
| XII.1.1.66 | Сургуулийн дотуур байрын барилга /Дундговь, Сайхан-Овоо сум/ | 2012 | 2017 | 1,371.7 | 721.7 |
| XII.1.1.67 | Сургуулийн барилга /Говь-Сүмбэр, Сүмбэр сум/ | 2014 | 2017 | 17.1 | 17.1 |
| XII.1.1.68 | Сургуулийн барилгын өргөтгөл /Улаанбаатар, Баянзүрх дүүрэг, 33 дугаар сургууль/ | 2016 | 2017 | 2,810.0 | 1,910.0 |
| | Шинэ | | | 6,134.0 | 5,134.0 |
| XII.1.1.69 | "Буянт-Ухаа 1" орон сууцны хорооллын хүрээнд баригдсан 60 хүүхдийн хүчин чадалтай 2 цэцэрлэгийн барилга | 2017 | 2017 | 1,220.0 | 1,220.0 |
| XII.1.1.70 | "Буянт-Ухаа 2" хорооллын 240 хүүхдийн цэцэрлэгийн барилга | 2017 | 2017 | 2,314.0 | 2,314.0 |
| XII.1.1.71 | Сургуулийн барилга, спорт заал худалдаж авах, 160 суудал /Завхан, Баянхайрхан сум/ | 2016 | 2017 | 2,600.0 | 1,600.0 |
| XII.1.2 | II.Их засвар | | | 13,467.6 | 13,467.6 |
| | Шинэ | | | 13,467.6 | 13,467.6 |
| XII.1.2.1 | Боловсрол, соёл, шинжлэх ухаан, спортын салбарын их засвар /Улсын хэмжээнд/ | 2017 | 2017 | 12,967.6 | 12,967.6 |
| XII.1.2.2 | Хөдөө аж ахуйн их сургуулийн их засвар /Улаанбаатар, Хан-Уул дүүрэг/ | 2017 | 2017 | 500.0 | 500.0 |
| XII.1.3 | III.Тоног төхөөрөмж | | | 10,700.0 | 10,700.0 |
| | Шинэ | | | 10,700.0 | 10,700.0 |
| XII.1.3.1 | Боловсрол, соёл, шинжлэх ухаан, спортын салбарын тоног төхөөрөмж /Улсын хэмжээнд/ | 2017 | 2017 | 10,000.0 | 10,000.0 |

| Хуулийн дугаар | Төсөл, арга хэмжээний нэр, хүчин чадал, байршил | Хугацаа | | Төсөвт өртөг | Санхүүжих дүн |
|-----------------|---|---------|--------|------------------|------------------|
| | | Эхлэх | Дуусах | | |
| XII.1.3.2 | Монгол улсын их сургуулийн номын сангийн тоног төхөөрөмж /Улаанбаатар, Сүхбаатар дүүрэг/ | 2017 | 2017 | 200.0 | 200.0 |
| XII.1.3.3 | Хөдөө аж ахуйн их сургуулийн хичээлийн 2 дугаар байрын тоног төхөөрөмж /Улаанбаатар, Хан-Уул дүүрэг/ | 2017 | 2017 | 500.0 | 500.0 |
| XII.2 | Соёл | | | 80,560.5 | 11,509.8 |
| XII.2.1 | I.Хөрөнгө оруулалт | | | 78,560.5 | 10,509.8 |
| | <i>Шилжих</i> | | | <i>78,560.5</i> | <i>10,509.8</i> |
| XII.2.1.1 | Түүх, соёлын дурсгалт өвийг дэмжих хөрөнгө оруулалт /Улсын хэмжээнд/ | 2011 | 2018 | 11,900.0 | 1,950.0 |
| XII.2.1.2 | Соёлын өвийн төвийн барилга /Улаанбаатар, Хан-Уул дүүрэг/ | 2012 | 2018 | 8,000.0 | 467.0 |
| XII.2.1.3 | Үндэсний номын сангийн барилга /Улаанбаатар, Сүхбаатар дүүрэг/ | 2012 | 2018 | 12,000.0 | 340.0 |
| XII.2.1.4 | Соёлын төвийн барилга /Хөвсгөл, Рашаант сум/ | 2014 | 2017 | 1,500.0 | 145.0 |
| XII.2.1.5 | Соёлын төвийн барилга /Орхон, Баян-Өндөр сум, Дэнж баг/ | 2012 | 2017 | 1,174.8 | 84.9 |
| XII.2.1.6 | Хөгжимт драмын театрын барилга, 800 суудал /Төв, Зуунмод сум/ | 2014 | 2018 | 9,500.0 | 2,150.0 |
| XII.2.1.7 | Ханхэнтий чуулгын барилга /Хэнтий, Хэрлэн сум/ | 2011 | 2017 | 8,353.7 | 1,906.7 |
| XII.2.1.8 | Аймгийн хөгжимт драмын театрын барилга /Архангай, Эрдэнэбулган сум/ | 2012 | 2018 | 9,448.3 | 300.0 |
| XII.2.1.9 | Соёлын төвийн барилга, 240 суудал /Хөвсгөл, Төмөрбулаг сум/ | 2012 | 2017 | 1,631.0 | 1,017.8 |
| XII.2.1.10 | Соёлын төвийн барилга /Өмнөговь, Номгон сум/ | 2012 | 2017 | 1,176.0 | 288.0 |
| XII.2.1.11 | Алтай чуулгын барилга, 500 суудал /Говь-Алтай/ | 2008 | 2017 | 5,494.0 | 323.9 |
| XII.2.1.12 | Баруун Монголын уламжлалт соёлын төвийн барилга /Увс, Улаангом сум/ | 2012 | 2017 | 2,995.8 | 663.8 |
| XII.2.1.13 | Соёлын төв, захирагчийн албаны барилга /Сэлэнгэ, Орхонтуул сум/ | 2012 | 2017 | 1,496.0 | 76.7 |
| XII.2.1.14 | Соёлын төвийн барилга, /Баянхонгор, Баянговь сум/ | 2014 | 2017 | 1,157.0 | 186.9 |
| XII.2.1.15 | Соёлын төвийн барилга /Өмнөговь, Манлай сум/ | 2014 | 2017 | 1,200.0 | 143.3 |
| XII.2.1.16 | "Хархираагийн соёл" түүхийн төвийн барилга /Дорнод, Баян-Уул сум/ | 2012 | 2017 | 243.9 | 164.0 |
| XII.2.1.17 | Соёлын төвийн барилга /Булган, Баян-Агт сум/ | 2011 | 2017 | 1,290.0 | 301.8 |
| XII.2.3 | III.Тоног төхөөрөмж | | | 2,000.0 | 1,000.0 |
| | <i>Шилжих</i> | | | <i>2,000.0</i> | <i>1,000.0</i> |
| XII.2.3.1 | Гандантэгчинлэн хийдийн өргөтгөлийн барилгын тохижилт, тоног төхөөрөмж, 1080 суудал /Улаанбаатар, Баянгол дүүрэг/ | 2016 | 2017 | 2,000.0 | 1,000.0 |
| XII.3 | Шинжлэх ухаан | | | 8,152.9 | 1,276.0 |
| XII.3.1 | I.Хөрөнгө оруулалт | | | 8,152.9 | 1,276.0 |
| | <i>Шилжих</i> | | | <i>8,152.9</i> | <i>1,276.0</i> |
| XII.3.1.1 | Мал эмнэлгийн хүрээлэнгийн барилга /Улаанбаатар, Хан-Уул дүүрэг/ | 2014 | 2017 | 1,900.0 | 180.2 |
| XII.3.1.2 | Биологийн идэвхтэй бэлдмэлийн үйлдвэрлэл, туршилтын цех /Улаанбаатар, Баянзүрх дүүрэг/ | 2012 | 2017 | 2,252.9 | 210.7 |
| XII.3.1.3 | Шинжлэх ухааны судалгааны лаборатори, спортын танхим бүхий цогцолборын барилга /Улаанбаатар, Баянзүрх дүүрэг/ | 2012 | 2017 | 4,000.0 | 885.1 |
| XII.4 | Спорт | | | 71,216.1 | 7,633.6 |
| XII.4.1 | I.Хөрөнгө оруулалт | | | 71,216.1 | 7,633.6 |
| | <i>Шилжих</i> | | | <i>71,216.1</i> | <i>7,633.6</i> |
| XII.4.1.1 | Дүүргийн спорт цогцолбор, 1000 суудал /Улаанбаатар, Чингэлтэй дүүрэг/ | 2010 | 2018 | 9,019.9 | 1,000.0 |
| XII.4.1.2 | Дүүргийн спорт цогцолбор, 1000 суудал /Улаанбаатар, Баянзүрх дүүрэг/ | 2010 | 2018 | 8,229.3 | 731.5 |
| XII.4.1.3 | Спорт цогцолборын барилга, 700 суудал /Улаанбаатар, Баянгол дүүрэг/ | 2014 | 2018 | 6,378.0 | 502.0 |
| XII.4.1.4 | Дүүргийн спорт цогцолбор, 700 суудал /Улаанбаатар, Налайх дүүрэг/ | 2010 | 2018 | 10,397.9 | 1,120.0 |
| XII.4.1.5 | Спорт цогцолборын барилга /Завхан, Улиастай сум/ | 2012 | 2017 | 7,400.0 | 1,500.0 |
| XII.4.1.6 | Усан бассейны барилга, 400 суудал /Сүхбаатар, Баруун-Урт сум/ | 2014 | 2017 | 3,955.0 | 674.8 |
| XII.4.1.7 | Спорт цогцолбор, 2200 суудал /Дархан-Уул, Дархан сум/ | 2011 | 2019 | 21,443.0 | 1,500.0 |
| XII.4.1.8 | Хүүхэд, залуучуудын соёл, үйлчилгээний цогцолбор, усан бассейн байгуулах /Архангай, Эрдэнэбулган сум/ | 2013 | 2017 | 1,762.1 | 262.1 |
| XII.4.1.9 | Спорт заалын барилга /Булган, Хангал сум, Хялганат тосгон/ | 2012 | 2017 | 1,717.5 | 296.6 |
| XII.4.1.10 | Спорт цогцолборын барилга /Дорноговь, Хатанбулаг сум/ | 2012 | 2017 | 913.4 | 46.6 |
| XIII | ЗАМ, ТЭЭВРИЙН ХӨГЖЛИЙН САЙД | | | 812,059.8 | 146,906.9 |
| XIII.1 | Авто зам | | | 650,944.9 | 128,151.9 |
| XIII.1.1 | I.Хөрөнгө оруулалт | | | 588,444.9 | 103,651.9 |
| | <i>Гадаад зээлээр хэрэгжих төслийн дотоод эх үүсвэр</i> | | | <i>82,899.0</i> | <i>5,987.4</i> |
| | <i>Шилжих</i> | | | <i>82,899.0</i> | <i>5,987.4</i> |
| XIII.1.1.1 | Азийн хөгжлийн банкны зээлээр хэрэгжих Баруун бүсийн босоо тэнхлэгийн авто зам төслийн Өлгий-Ховд чиглэлийн авто замын үргэлжлэл хатуу хучилттай авто зам 189.7 км /аймаг дундын/ | 2014 | 2018 | 15,000.0 | 500.0 |
| XIII.1.1.2 | Азийн хөгжлийн банкны хөнгөлөлттэй зээлийн хөрөнгөөр хэрэгжих Баруун бүсийн босоо тэнхлэгийн авто зам төслийн 103.3 км хатуу хучилттай авто зам /Ховд/ | 2012 | 2018 | 31,460.0 | 361.3 |
| XIII.1.1.3 | Бүгд Найрамдах Хятад Ард Улсын хөнгөлөлттэй зээлээр хэрэгжих Баруун бүсийн авто замыг хөгжүүлэх төсөл, Манхан-Ховдын 85.3 км, Өлгий-Хашаатын даваа 60 км авто зам /аймаг дундын/ | 2010 | 2018 | 12,959.2 | 132.0 |
| XIII.1.1.4 | Азийн хөгжлийн банкны зээлээр хэрэгжих Бүс нутгийн авто зам хөгжүүлэх төслийн Сайншанд-Замын-Үүд чиглэлийн хатуу хучилттай замаас Өргөн сум хүртэлх 18.25 км хатуу хучилттай авто зам /Дорноговь/ | 2007 | 2017 | 2,301.2 | 415.9 |
| XIII.1.1.5 | БНХАУ-ын хөнгөлөлттэй зээлээр хэрэгжих Гачууртын уулзвараас Налайх-Чойрын уулзвар хүртэлх 20.9 км авто зам барих төслийн монголын талын хөрөнгө /Улаанбаатар/ | 2016 | 2018 | 4,843.6 | 1,453.1 |
| XIII.1.1.6 | Азийн хөгжлийн банкны санхүүжилтээр хэрэгжих Бүс нутгийн логикийн төвийг хөгжүүлэх төсөл /Дорноговь, Замын-Үүд сум/ | 2011 | 2017 | 16,335.0 | 3,125.1 |
| | <i>Дотоодын хөрөнгөөр баригдах авто зам</i> | | | <i>476,082.3</i> | <i>86,327.6</i> |
| | <i>Шилжих</i> | | | <i>471,243.8</i> | <i>84,789.1</i> |
| XIII.1.1.7 | Аймгийн төвийн хатуу хучилттай авто замын шинэчлэлт 4.5 км /Баян-Өлгий, Өлгий сум/ | 2016 | 2018 | 2,253.8 | 1,300.0 |
| XIII.1.1.8 | Аймгийн төвийн хатуу хучилттай авто замын шинэчлэлт 4.312 км /Ховд, Жаргалант сум/ | 2016 | 2018 | 2,529.5 | 1,000.0 |
| XIII.1.1.9 | Сумын доторх хатуу хучилттай авто зам 3 км /Завхан, Тосонцэнгэл сум/ | 2014 | 2017 | 1,782.0 | 56.7 |

| Хуулийн дугаар | Төсөл, арга хэмжээний нэр, хүчин чадал, байршил | Хугацаа | | Төсөвт өртөг | Санхүүжих дүн |
|----------------|---|---------|--------|-----------------|-----------------|
| | | Эхлэх | Дуусах | | |
| XIII.1.1.10 | Мандалговь-Даланзадгад чиглэлийн авто зам /169.5 км/ | 2013 | 2017 | 34,637.5 | 1,893.3 |
| XIII.1.1.11 | Аймгийн төвийн хатуу хучилттай авто зам /5.2 км/ /Завхан, Улиастай сум/ | 2016 | 2017 | 3,640.0 | 1,578.1 |
| XIII.1.1.12 | Хорооллын доторх зам, тохижилт /Улаанбаатар, Сонгинохайрхан дүүрэг/ | 2016 | 2018 | 3,121.7 | 2,121.7 |
| XIII.1.1.13 | Дулааны цахилгаан станц 3-ын баруун хойд замаас Яармагийн гүүр хүртэл 1.5 км авто замын барилгын ажил | 2014 | 2017 | 6,884.4 | 883.9 |
| XIII.1.1.14 | Ажилчны гудамжаас Дулааны цахилгаан станц 3 хүртэлх авто замын барилгын ажил /Улаанбаатар/ | 2014 | 2017 | 5,406.2 | 937.9 |
| XIII.1.1.15 | Цахир-Тосонцэнгэл чиглэлийн авто зам, барилга /127.1 км/ | 2014 | 2017 | 62,899.9 | 6,790.6 |
| XIII.1.1.16 | Аймаг, дүүргийн доторх гудамж, зам, талбайн тохижилт, шинэчлэл /Улаанбаатар, Завхан, Өвөрхангай, Хэнтий, Ховд/ | 2015 | 2018 | 12,351.2 | 4,000.7 |
| XIII.1.1.17 | Аймгийн төвийн авто замын үлдэгдэл санхүүжилт /5.08 км/ /Орхон, Баян-Өндөр сум, Дэнж баг/ | 2013 | 2017 | 1,895.8 | 202.6 |
| XIII.1.1.18 | Сумын төвийн гэрэлтүүлэг, авто зам, тохижилт /Ховд аймгийн Эрдэнэбүрэн, Мянгад, Манхан, Ховд, Мөст, Чандмань сумд/ | 2015 | 2017 | 2,470.0 | 1,215.9 |
| XIII.1.1.19 | Орбитын уулзвараас Толгойтын эцэс Үйлдвэрчний эвлэлийн гудамж хүртэлх авто замын өргөтгөл шинэчлэл /3.6 км/ | 2015 | 2017 | 14,961.5 | 11,475.1 |
| XIII.1.1.20 | Элсэн тасархай-Хархорины Орхоны гүүр чиглэлийн 77 км хатуу хучилттай авто замын шинэчлэл /Өвөрхангай/ | 2012 | 2017 | 26,965.1 | 1,672.1 |
| XIII.1.1.21 | "Элсэн тасархай-Хархорины Орхоны гүүр чиглэлийн 77 км хатуу хучилттай авто замын шинэчлэл /Өвөрхангай/" ажлын дутуу санхүүжилт | 2012 | 2017 | 4,265.7 | 4,265.7 |
| XIII.1.1.22 | Дарь-Эх цогцолборын авто замын ажил /Улаанбаатар, Баянзүрх дүүрэг, 21 дүгээр хороо/ | 2016 | 2017 | 650.0 | 450.0 |
| XIII.1.1.23 | ФМ-104.5 радиогийн хажуугийн 250 метр замыг асфальтан зам болгох, сансрын колонкийн арын төв зам хүртэлх /Улаанбаатар, Баянзүрх дүүрэг/ | 2016 | 2017 | 500.0 | 250.0 |
| XIII.1.1.24 | Ханх-Мондын чиглэлийн 23 км хатуу хучилттай авто зам /Хөвсгөл, Ханх сум/ | 2012 | 2018 | 14,340.4 | 3,291.3 |
| XIII.1.1.25 | Мөрөн сумын дунд тойргийн 9.8 км хатуу хучилттай авто замын өргөтгөл /Хөвсгөл, Мөрөн сум/ | 2012 | 2017 | 8,300.0 | 2,285.5 |
| XIII.1.1.26 | 100 айлын уулзварын барилгын ажил /Улаанбаатар, Сүхбаатар дүүрэг/ | 2014 | 2017 | 1,550.0 | 339.0 |
| XIII.1.1.27 | Просолуд ХХК-наас Яармаг хүртэлх 3 км авто замын барилгын ажил /Улаанбаатар, Хан-Уул дүүрэг/ | 2014 | 2017 | 12,859.5 | 2,423.7 |
| XIII.1.1.28 | Ахуйн үйлчилгээний уулзварын зам барилгын ажил | 2014 | 2017 | 6,154.5 | 426.0 |
| XIII.1.1.29 | Хан-Уул дүүргийн арын уулзварын барилгын ажил /Улаанбаатар, Хан-Уул дүүрэг/ | 2014 | 2017 | 1,844.9 | 101.1 |
| XIII.1.1.30 | Ботаникаас Шархад хүртэлх 2,36 км авто замын барилгын ажил /Улаанбаатар, Баянзүрх дүүрэг/ | 2014 | 2017 | 3,902.2 | 120.6 |
| XIII.1.1.31 | Сонгинохайрхан дүүрэг, Үйлдвэрчний эвлэлийн гудамжийг Москва хорооллын арын далангаар явуулж, Өнөр хорооллын 33 дугаар байрын арын замтай холбох 1 км авто замын зам барилгын ажил /Улаанбаатар, Сонгинохайрхан дүүрэг/ | 2014 | 2018 | 7,888.9 | 1,500.0 |
| XIII.1.1.32 | Баянзүрх дүүрэг, Доржийн гудамж, Монелийн 4 замын уулзварын өргөтгөл шинэчлэлтийн ажил /Улаанбаатар, Баянзүрх дүүрэг/ | 2014 | 2018 | 1,007.3 | 229.6 |
| XIII.1.1.33 | Ховдын Булган-Үенч-Ховд чиглэлийн авто замын барилга /60 км/ | 2014 | 2017 | 18,173.6 | 5,362.3 |
| XIII.1.1.34 | Халзанбүргэдэй-Солонготын даваа чиглэлийн авто зам /100 км/ | 2014 | 2017 | 23,177.2 | 813.5 |
| XIII.1.1.35 | Өндөрхаан-Чойбалсан чиглэлийн авто зам, хяналт /95.4 км/ | 2013 | 2017 | 2,345.3 | 93.7 |
| XIII.1.1.36 | Гудамж төслийн хяналтын зөвлөх үйлчилгээ /Улаанбаатар/ | 2013 | 2017 | 13,879.9 | 2,100.0 |
| XIII.1.1.37 | Цахир-Тосонцэнгэл чиглэлийн авто зам, хяналт /127.1 км/ | 2014 | 2017 | 2,399.2 | 402.4 |
| XIII.1.1.38 | Улаанбаатар-Мандалговь чиглэлийн авто зам, хяналт /104 км/ | 2013 | 2017 | 2,480.7 | 181.0 |
| XIII.1.1.39 | Мандалговь-Даланзадгад чиглэлийн авто зам хяналт /83 км/ | 2013 | 2017 | 1,974.7 | 41.2 |
| XIII.1.1.40 | Тосонцэнгэл-Улиастай чиглэлийн авто зам хяналт /67 км/ | 2014 | 2017 | 2,063.7 | 302.2 |
| XIII.1.1.41 | Халзанбүргэдэй-Солонготын даваа чиглэлийн авто зам хяналт /100 км/ | 2014 | 2017 | 1,576.1 | 220.1 |
| XIII.1.1.42 | Өндөрхаан-Чойбалсан чиглэлийн авто зам, 27 км | 2013 | 2017 | 14,310.0 | 55.9 |
| XIII.1.1.43 | Өндөрхаан-Чойбалсан чиглэлийн авто зам, 143 км | 2013 | 2017 | 80,122.9 | 2,827.0 |
| XIII.1.1.44 | Увс аймгийн төвийн авто замын барилгын ажил /Увс, Улаангом сум/ | 2014 | 2017 | 27,400.5 | 203.1 |
| XIII.1.1.45 | Өндөрхаан-Чойбалсан чиглэлийн авто замын барилга /50 км/ | 2013 | 2017 | 6,789.6 | 129.6 |
| XIII.1.1.46 | Орон нутаг Багануур-Улаанбаатар-Дархан а0401-Дархан чиглэлийн авто зам | 2013 | 2017 | 5,100.0 | 190.0 |
| XIII.1.1.47 | Аймгийн төвийн авто замын дуусгалт, 5.87 км /Орхон, Баян-Өндөр сум/ | 2013 | 2017 | 1,581.7 | 67.1 |
| XIII.1.1.48 | Хатуу хучилттай авто зам 1.79 км /Улаанбаатар, Баянзүрх дүүрэг, 11-р хороо, Хонхор тосгон/ | 2016 | 2017 | 1,911.2 | 93.5 |
| XIII.1.1.49 | "Арвайхээр-Баянхонгор чиглэлийн авто зам 50 км" ажлын дутуу санхүүжилт | 2013 | 2017 | 394.9 | 394.9 |
| XIII.1.1.50 | Улаанбаатар-Эрдэнэсантын 168.2 км хатуу хучилттай авто зам ажлын дутуу санхүүжилт | 2007 | 2018 | 4,275.7 | 4,275.7 |
| XIII.1.1.51 | "Мандалговь-Даланзадгад чиглэлийн 83 км хатуу хучилттай авто зам" ажлын дутуу санхүүжилт | 2013 | 2018 | 2,391.0 | 2,391.0 |
| XIII.1.1.52 | "Өндөрхаан-Мөнххаан-Баруун-Урт чиглэлийн 45.3 км хатуу хучилттай авто зам" ажлын дутуу санхүүжилт | 2012 | 2018 | 7,867.2 | 7,867.2 |
| XIII.1.1.53 | Аймгийн төвийн хатуу хучилттай замын 7 уулзварын өргөтгөл шинэчлэх болон замын засвар шинэчлэлийн ажил /Сүхбаатар, Баруун-Урт сум/ | 2015 | 2017 | 2,249.3 | 2,249.3 |
| XIII.1.1.54 | Аймгийн төвийн 3 дугаар тойргийн хатуу хучилттай авто замын засвар шинэчлэлийн ажил /Сүхбаатар, Баруун-Урт сум/ | 2016 | 2017 | 3,717.4 | 3,717.4 |
| | Шинэ | | | 4,838.5 | 1,538.5 |
| XIII.1.1.55 | Зуунмод багийн 3.5 км, Баянхошуу багийн 2.5 км авто зам /Төв, Зуунмод сум/ | 2017 | 2017 | 4,838.5 | 1,538.5 |
| | Гуур | | | 29,463.6 | 11,337.0 |
| | Шилжих | | | 29,463.6 | 11,337.0 |
| XIII.1.1.56 | Тэрхийн голын төмөр бетон гүүрийн зураг төсөл, их засвар 217.15 урт метр /Архангай, Тариат сум/ | 2016 | 2017 | 3,152.9 | 1,576.4 |
| XIII.1.1.57 | Шивэрийн голын төмөр бетон гүүр /Увс, Ховд сум/ | 2014 | 2017 | 3,124.5 | 2,030.6 |
| XIII.1.1.58 | Хэрлэн голын төмөр бетон гүүр /Хэнтий, Баянмөнх сум/ | 2011 | 2017 | 3,800.0 | 496.0 |

| Хуулийн дугаар | Төсөл, арга хэмжээний нэр, хүчин чадал, байршил | Хугацаа | | Төсөвт өртөг | Санхүүжих дүн |
|-------------------|---|---------|--------|------------------|-----------------|
| | | Эхлэх | Дуусах | | |
| XIII.1.1.59 | Гүүр 4 ширхэг /Сэлэнгэ мөрний төмөр бетон 422.5 урт метр гүүр, зураг төсөл, Сэлэнгэ мөрний дөрөө хангинахын хөвдөг гүүр, Дэлгэрмөрөн голын хөвдөг гүүр, бирваазын шинэчлэл, Ерөө голын төмөр бетон гүүр/ /Булган, Сэлэнгэ, Хөвсгөл аймгийн Баянзүрх, Их-Уул сум/ | 2013 | 2017 | 19,242.0 | 7,089.8 |
| XIII.1.1.60 | Сэлэнгэ мөрнийг гатлах явган зорчигчийн 2 хэсэг 422.5 у/м гүүрийн ажлын дугуу санхүүжилт /аймаг дундын/ | 2013 | 2017 | 144.2 | 144.2 |
| XIII.1.2 | II.Их засвар | | | 62,500.0 | 24,500.0 |
| | <i>Авто замын сүлжээ, гүүрийн засвар, арчлалт, шинэчлэл /нийслэл, орон нутаг/</i> | | | <i>62,500.0</i> | <i>24,500.0</i> |
| | <i>Шилжих</i> | | | <i>62,500.0</i> | <i>24,500.0</i> |
| XIII.1.2.1 | Улсын чанартай авто зам, гүүрийн засвар, арчлалт /Улсын хэмжээнд/ | 2016 | 2017 | 55,000.0 | 22,000.0 |
| XIII.1.2.2 | Жаргалтхаан-Чингис хот чиглэлийн 100 км авто замын их засвар /1 дүгээр ээлжийн 17км/ /Хэнтий/ | 2016 | 2018 | 7,500.0 | 2,500.0 |
| XIII.2 | Тээвэр | | | 152,411.0 | 18,014.6 |
| XIII.2.1 | Иргэний нисэх | | | 152,411.0 | 18,014.6 |
| XIII.2.1.1 | I.Хөрөнгө оруулалт | | | 138,911.0 | 15,213.3 |
| | <i>Шилжих</i> | | | <i>138,911.0</i> | <i>15,213.3</i> |
| XIII.2.1.1.1 | Нисэх буудлын онгоц хөөрч, буух хатуу хучилттай зурвас, үерийн далан /Говь-Алтай, Есөнбулаг сум/ | 2008 | 2017 | 7,385.3 | 492.1 |
| XIII.2.1.1.2 | Нисэх буудлын онгоц хөөрч, буух хатуу хучилттай зурвас, үерийн далан /Завхан, Улиастай сум/ | 2008 | 2017 | 8,651.5 | 344.9 |
| XIII.2.1.1.3 | Олон улсын шинэ нисэх буудал барихтай холбогдуулан монголын талын гүйцэтгэх төсөл, арга хэмжээ /Засгийн газрын 2015 оны 313 дугаар тогтоолын хүрээнд хийгдэх авто зам/ /Төв, Сэргэлэн сум/ | 2012 | 2018 | 122,874.2 | 14,376.3 |
| XIII.2.1.3 | III.Тоног төхөөрөмж | | | 13,500.0 | 2,801.3 |
| | <i>Шилжих</i> | | | <i>13,500.0</i> | <i>2,801.3</i> |
| XIII.2.1.3.1 | АСЕМ-ын чуулга уулзалтын аюулгүй байдлыг хангах Иргэний нисэхийн ерөнхий газрын тоног төхөөрөмж /Улаанбаатар/ | 2016 | 2017 | 13,500.0 | 2,801.3 |
| XIII.4 | IV.Техник эдийн засгийн үндэслэл, зураг төсөв | | | 8,703.9 | 740.4 |
| | <i>Шилжих</i> | | | <i>8,703.9</i> | <i>740.4</i> |
| XIII.4.1 | Монел, Урбанек худалдааны төвийн баруун урд, Хатанбаатар Магсаржавын гудамж, Тоса худалдааны төвийн арын, Нарны зам, 5 дугаар хороо, Загийн 24 дүгээр байрын зүүн урд уулзварын зураг төсөл | 2014 | 2017 | 110.5 | 39.0 |
| XIII.4.2 | Аймгийн төвөөс хилийн боомтууд чиглэлийн хатуу хучилттай авто замуудын техник, эдийн засгийн үндэслэл, зураг төсөл боловсруулах /Дорнод, Хэрлэн сум, Баянхошуу боомт, Хавиргын боомт, Ульхан боомт/ | 2015 | 2017 | 1,700.0 | 67.9 |
| XIII.4.3 | Туул голын дагуу баригдах 35 км хурдны замын зураг төсөл боловсруулах /Улаанбаатар/ | 2014 | 2017 | 6,576.3 | 436.0 |
| XIII.4.4 | Улиастайн голын баруун талын 4 замын уулзварын зураг төсөл боловсруулах /Улаанбаатар, Баянзүрх дүүрэг/ | 2015 | 2017 | 26.0 | 26.0 |
| XIII.4.5 | Хан-Уул дүүргийн арын уулзварын авто замын зураг төсөл /Улаанбаатар, Хан-Уул дүүрэг/ | 2014 | 2017 | 24.0 | 24.0 |
| XIII.4.6 | Баянзүрх дүүрэг, Дандарбаатарын гудамжнаас баруун тийш Офицеруудын ордны араар явуулж ШУТИС-ийн ХМС-ийн урд замтай холбох авто зам, Хилчний гудамжийг үргэлжлүүлэн Б.Доржийн гудамжтай холбох авто зам, 13 дугаар хороолол, Манлайбаатар Дамдинсүрэнгийн гудамжийг хороолол дундуур Нарны замтай холбох авто замын зураг төсөл /Улаанбаатар, Баянзүрх дүүрэг/ | 2014 | 2017 | 75.4 | 26.0 |
| XIII.4.7 | Төмөр замын 5 дугаар цэцэрлэгийн баруун талаар Нарны замын туслах болон хорооллын доторх замыг холбосон авто зам, Хермэс төвийн зүүн талын замаас зүүн тийш Баянгол дүүргийн баруун талын замтай холбох зам, 6 дугаар Бичил хорооллын урд зам, 40 дүгээр сургуулийн баруун талаар Ард-Аюуш өргөн чөлөө хүртэл /хуучнаар Москва ресторан/ холбосон зам, Москва рестораны өмнө Ард Аюушийн гудамжнаас Дилав хутагт Жамсранжавын гудамж хүртэлх авто замын зураг төсөл /Улаанбаатар, Баянгол дүүрэг/ | 2014 | 2017 | 49.9 | 22.2 |
| XIII.4.8 | Оргил рашаан сувиллын уулзвараас Жапан таун хотхон хүртэлх авто замын өргөтгөл, шинэчлэл, Чингисийн өргөн чөлөө, Баянгол зочид буудлын зүүн уулзварын зураг төсөл /Улаанбаатар, Хан-Уул дүүрэг/ | 2014 | 2017 | 64.2 | 45.0 |
| XIII.4.9 | Халдвартын буудлаас Энхтайвны өргөн чөлөө хүртэлх авто замын зураг төсөл /Улаанбаатар, Баянгол дүүрэг/ | 2014 | 2017 | 77.6 | 54.3 |
| XIV | УУЛ УУРХАЙ, ХҮНД ҮЙЛДВЭРИЙН САЙД | | | 2,848.2 | 2,848.2 |
| XIV.1 | I.Хөрөнгө оруулалт | | | 2,848.2 | 2,848.2 |
| | <i>Шилжих</i> | | | <i>2,848.2</i> | <i>2,848.2</i> |
| XIV.1.1 | Рашаантын газрын тосны бүтээгдэхүүний нөөцийн агуулах барих ажлын үлдэгдэл санхүүжилт /Улаанбаатар, Сонгинохайрхан дүүрэг/ | 2012 | 2018 | 2,848.2 | 2,848.2 |
| XV | ХҮНС, ХӨДӨӨ АЖ АХУЙ, ХӨНГӨН ҮЙЛДВЭРИЙН САЙД | | | 52,066.3 | 26,984.6 |
| XV.1 | I.Хөрөнгө оруулалт | | | 52,066.3 | 26,984.6 |
| | <i>Шилжих</i> | | | <i>32,066.3</i> | <i>6,984.6</i> |
| XV.1.1 | Хөдөө аж ахуйн салбарын болон Малын удмын сангийн цогцолбор барилга, тоног төхөөрөмжийн хамт /Дархан-Уул, Хонгор сум/ | 2012 | 2018 | 23,970.0 | 5,595.3 |
| XV.1.2 | Жижиг дунд үйлдвэрлэлийг дэмжих төвийн барилга /Баянхонгор, Баянхонгор сум/ | 2011 | 2017 | 2,970.0 | 554.8 |
| XV.1.3 | Хүнс, барааны худалдааны төвийн барилга /Хөвсгөл, Мөрөн сум/ | 2012 | 2017 | 4,200.0 | 558.2 |
| XV.1.4 | Мал эмнэлэг, ариун цэврийн төв лабораторийн барилга /Улаанбаатар, Хан-Уул дүүрэг/ | 2012 | 2018 | 926.3 | 276.3 |
| | <i>Шинэ</i> | | | <i>20,000.0</i> | <i>20,000.0</i> |
| XV.1.5 | Атрын 3 дугаар аяныг үргэлжлүүлэх, мах, сүүний аяныг эхлүүлэх хөрөнгө оруулалт /Улсын хэмжээнд/ | 2017 | 2017 | 20,000.0 | 20,000.0 |
| XVI | ЭРҮҮЛ МЭНДИЙН САЙД | | | 194,679.1 | 61,740.8 |
| XVI.1 | I.Хөрөнгө оруулалт | | | 141,235.1 | 24,080.1 |
| | <i>Шилжих</i> | | | <i>141,235.1</i> | <i>24,080.1</i> |

| Хуулийн дугаар | Төсөл, арга хэмжээний нэр, хүчин чадал, байршил | Хугацаа | | Төсөвт өртөг | Санхүүжих дүн |
|----------------|--|---------|--------|------------------|------------------|
| | | Эхлэх | Дуусах | | |
| XVI.1.1 | Халдварт өвчин судлалын үндэсний төвийн III шатлалын лабораторийн барилга /Улаанбаатар, Баянзүрх дүүрэг/ | 2013 | 2019 | 20,000.0 | 2,700.0 |
| XVI.1.2 | Гэмтэл, согог судлалын үндэсний төвийн харьяа Түлэнхийн төвийн барилга /Улаанбаатар, Сүхбаатар дүүрэг/ | 2013 | 2019 | 26,000.0 | 500.0 |
| XVI.1.3 | Аймгийн нэгдсэн эмнэлгийн өргөтгөлийн барилга /Хэнтий, Хэрлэн сум/ | 2012 | 2017 | 16,473.7 | 4,045.6 |
| XVI.1.4 | Эрүүл мэндийн төвийн барилга /Хөвсгөл, Бүрэнтогтох сум/ | 2014 | 2017 | 1,557.0 | 241.2 |
| XVI.1.5 | Төрөх эмнэлэг, 50 ор /Говь-Алтай, Есөнбулаг сум/ | 2011 | 2017 | 4,294.0 | 1,695.4 |
| XVI.1.6 | Нэгдсэн эмнэлгийн барилга, 50 ор /Ховд, Булган сум/ | 2015 | 2018 | 6,660.0 | 2,000.0 |
| XVI.1.7 | Говийн бүсийн оношилгоо эмчилгээний төвийн барилга /Өмнөговь, Даланзадгад сум/ | 2012 | 2018 | 7,247.7 | 2,950.0 |
| XVI.1.8 | Хүүхдийн эмнэлгийн барилгын засвар, өргөтгөл /Орхон, Баян-Өндөр сум/ | 2015 | 2017 | 4,000.0 | 2,200.0 |
| XVI.1.9 | Сумын эрүүл мэндийн төвийн барилга, 20 ор /Хөвсгөл, Их-Уул сум/ | 2014 | 2017 | 1,248.6 | 416.4 |
| XVI.1.10 | Сумын эрүүл мэндийн төвийн барилга, /Хөвсгөл, Түнэл сум/ | 2015 | 2017 | 1,310.0 | 269.0 |
| XVI.1.11 | Сумын эрүүл мэндийн төвийн барилга, 10 ор /Баянхонгор, Шаргалжуут сум/ | 2014 | 2018 | 1,112.7 | 300.0 |
| XVI.1.12 | Сумын эрүүл мэндийн төвийн барилга, 10 ор /Баянхонгор, Баянбулаг сум/ | 2014 | 2017 | 1,112.7 | 250.0 |
| XVI.1.13 | Сумын эрүүл мэндийн төвийн барилга, 14 ор /Баянхонгор, Баянцагаан сум/ | 2013 | 2018 | 820.0 | 200.0 |
| XVI.1.14 | Нэгдсэн эмнэлгийн угаалга, ариутгалын барилга /Баянхонгор, Баянхонгор сум/ | 2016 | 2017 | 550.0 | 550.0 |
| XVI.1.15 | Төрөх эмнэлэг, 50 ор /Дорноговь, Сайншанд сум/ | 2011 | 2018 | 3,524.4 | 850.0 |
| XVI.1.16 | Геронтологийн төв, 60 ор /Улаанбаатар, Хан-Уул дүүрэг/ | 2011 | 2019 | 7,392.9 | 300.0 |
| XVI.1.17 | Сумын эрүүл мэндийн төвийн барилга, 10 ор /Говь-Алтай, Цээл сум/ | 2010 | 2017 | 1,013.4 | 100.0 |
| XVI.1.18 | Эрүүл мэндийн төвийн барилга /Дундговь, Дэлгэрхангай сум/ | 2012 | 2018 | 1,099.5 | 100.0 |
| XVI.1.19 | Хавдар судлалын үндэсний төвийн өргөтгөл /Улаанбаатар, Баянзүрх дүүрэг/ | 2010 | 2017 | 5,847.4 | 423.8 |
| XVI.1.20 | Бельгийн Вант Улсын хөнгөлөлттэй зээлийн хөрөнгөөр санхүүжиж байгаа Баруун бүсийн эмчилгээ, оношилгооны төвийг сайжруулах төсөл /Ховд, Жаргалант сум/ | 2013 | 2019 | 8,700.0 | 1,500.0 |
| XVI.1.21 | "Хан-Уул дүүргийн 9 дүгээр хорооны нутаг дэвсгэрт байрлах Олимп хотхоны авто зам, авто зогсоол, гадна тохижилт" ажлын дугуу санхүүжилт /Улаанбаатар, Хан-Уул дүүрэг/ | 2010 | 2017 | 57.1 | 57.1 |
| XVI.1.22 | Эрүүл мэндийн төвийн өргөтгөлийн барилга /Булган, Хутаг-Өндөр сум/ | 2012 | 2017 | 1,214.0 | 31.6 |
| XVI.1.23 | Бүгд Найрамдах Солонгос Улсын Засгийн газрын хөнгөлөлттэй зээлээр хэрэгжиж байгаа Үндэсний оношилгоо, эмчилгээний төв байгуулах төслийн монголын талын хөрөнгө /Улаанбаатар, Баянзүрх дүүрэг/ | 2014 | 2020 | 20,000.0 | 2,400.0 |
| XVI.2 | II.Их засвар | | | 10,500.0 | 10,500.0 |
| | <i>Шилжих</i> | | | <i>10,500.0</i> | <i>10,500.0</i> |
| XVI.2.1 | Эрүүл мэндийн салбарын их засвар /Улсын хэмжээнд/ | 2017 | 2017 | 10,500.0 | 10,500.0 |
| XVI.3 | III.Тоног төхөөрөмж | | | 42,944.0 | 27,160.7 |
| | <i>Шилжих</i> | | | <i>29,424.0</i> | <i>13,640.7</i> |
| XVI.3.1 | Хавдар судлалын үндэсний төвийн сити томографын аппарат /Улаанбаатар, Баянзүрх дүүрэг/ | 2016 | 2017 | 2,100.0 | 2,100.0 |
| XVI.3.2 | Эрүүл мэндийн салбарын 2016 оны тоног төхөөрөмжийн үлдэгдэл санхүүжилт /Улсын хэмжээнд/ | 2016 | 2017 | 624.0 | 624.0 |
| XVI.3.3 | Азийн хөгжлийн банкны хөнгөлөлттэй зээлийн хөрөнгөөр санхүүжиж байгаа Эрүүл мэндийн хөгжил хөтөлбөр 4, 5 /Улсын хэмжээнд/ | 2011 | 2020 | 26,700.0 | 10,916.7 |
| | <i>Шинэ</i> | | | <i>13,520.0</i> | <i>13,520.0</i> |
| XVI.3.4 | Эрүүл мэндийн салбарын тоног төхөөрөмж /Улсын хэмжээнд/ | 2017 | 2017 | 11,000.0 | 11,000.0 |
| XVI.3.5 | Түргэн тусламжийн автомашин /Улсын хэмжээнд/ | 2017 | 2017 | 2,520.0 | 2,520.0 |
| XVII | ЭРЧИМ ХҮЧНИЙ САЙД | | | 279,852.7 | 115,215.6 |
| XVII.1 | I.Хөрөнгө оруулалт | | | 273,552.7 | 109,662.6 |
| | <i>Цахилгаан дамжуулах агаарын шугам, дэд станц</i> | | | <i>226,567.1</i> | <i>76,806.4</i> |
| | <i>Шилжих</i> | | | <i>187,067.1</i> | <i>37,306.4</i> |
| XVII.1.1 | Гэр хорооллын хүчдэлийн уналттай болон шинэ суурьшлын бүсийн гэр хорооллын айл өрхийг цахилгаан хангамжаар хангах ажлын үргэлжлэл /Улаанбаатар/ | 2014 | 2017 | 22,291.8 | 13,291.8 |
| XVII.1.2 | Сумын төвийн цахилгаан хангамжийн өргөтгөл, шинэчлэл /Увс, Өлгий сум/ | 2016 | 2017 | 231.0 | 45.4 |
| XVII.1.3 | Гэр хорооллын хүчдэлийн уналттай болон шинэ суурьшлын бүсийн гэр хорооллын айл өрхийг цахилгаан хангамжаар хангах /Улаанбаатар/ | 2014 | 2017 | 9,000.0 | 72.4 |
| XVII.1.4 | Гэр хорооллын хэрэглэгчдийг цахилгаан эрчим хүчээр хангах /Баян-Өлгий, Өлгий сум/ | 2016 | 2017 | 995.0 | 497.5 |
| XVII.1.5 | Дулааны цахилгаан станц 4-өөс У-18 хүртэлх /Москва хорооллын урд тал хүртэл/ 4.2 км, Ø 800-ийн голчтой дулааны шугамын барилга угсралтын ажил /Улаанбаатар, Баянгол дүүрэг/ | 2014 | 2018 | 16,987.3 | 2,722.2 |
| XVII.1.6 | Төв аймгийн шинэ суурьшлын бүсийн хэрэглэгчдийн цахилгаан хангамжийг сайжруулах /Төв/ | 2014 | 2017 | 3,940.0 | 334.6 |
| XVII.1.7 | Багануур-Цэнхэрмандалын 35 кВ-ын цахилгаан дамжуулах агаарын шугам, дэд станц /Хэнтий/ | 2015 | 2017 | 3,415.8 | 552.9 |
| XVII.1.8 | 12 а магистралийн ТК-1211 цэгээс урагш гарсан 2 Ø 400 мм голчтой шугамыг 2 Ø 500 мм болгон өргөтгөх, 3x500x70 хүчин чадалтай шинээр даралт өргөх насос станц барих, зургийн хамт /Улаанбаатар/ | 2015 | 2017 | 7,296.0 | 1,597.3 |
| XVII.1.9 | 1 в магистралийн ТК-1893-с ТК-117 цэг хүртэлх 1500 метр 2x500 мм-ын шугамыг 2x700 мм шугам болгон өргөтгөх /Улаанбаатар/ | 2014 | 2017 | 2,998.6 | 7.1 |
| XVII.1.10 | Багануурын дулааны станцын сүлжээний усны зарцуулалт хувьсах насосны горимд шилжих /Улаанбаатар, Багануур дүүрэг/ | 2014 | 2017 | 3,100.0 | 14.3 |
| XVII.1.11 | Дулааны станцын дулаан хангамжийн нэгдсэн системийг үл хамаарах схемд шилжүүлэх, үндсэн магистраль шугам сүлжээг шинэчлэх /Улаанбаатар, Багануур дүүрэг/ | 2013 | 2017 | 3,538.3 | 182.3 |

| Хуулийн дугаар | Төсөл, арга хэмжээний нэр, хүчин чадал, байршил | Хугацаа | | Төсөвт өртөг | Санхүүжих дүн |
|----------------|---|---------|--------|-----------------|-----------------|
| | | Эхлэх | Дуусах | | |
| XVII.1.12 | Баруун-Урт-Асгат-Эрдэнэцагааны 35 кВ-ын 197 км цахилгаан дамжуулах агаарын шугам, дэд станц, 110/35/6 кВ-ын дэд станцын өргөтгөл /Сүхбаатар/ | 2014 | 2017 | 8,400.0 | 1,289.7 |
| XVII.1.13 | Томоохон баг, суурин газруудыг эрчим хүчээр хангах, сумдын 0.4 кВ-ын шугамын өргөтгөл, шинэчлэлт /Улсын хэмжээнд/ | 2014 | 2017 | 17,000.0 | 1,109.7 |
| XVII.1.14 | Эрчим хүчний төвлөрсөн системд холбох, 3 сум /Дорноговь, Хатанбулаг, Мандах сум, Говь-Алтай, Бугат сум/ | 2015 | 2017 | 11,928.0 | 303.7 |
| XVII.1.15 | Амгалан дулааны станц 348 МВт-ын туршилт, тохируулгын ажил /Улаанбаатар, Баянзүрх дүүрэг/ | 2015 | 2017 | 3,988.3 | 1,010.6 |
| XVII.1.16 | Ирээдүй цогцолбор хорооллын дулааны 4100 метр гол шугам, 6 ширхэг дулаан дамжуулах төвийн зураг төсөл, барилга угсралтын ажил | 2014 | 2017 | 9,267.0 | 727.6 |
| XVII.1.17 | Яармагийн гүүр орчмын хорооллын 110/35/10 кВ-ын 2х25 МВА чадалтай компьютерийн хяналт, удирдлагын системтэй дэд станцын барилга угсралтын ажил, 110 кВ-ын АС-240/39 дамжуулагч угастай, 2х2 км шилэн кабель бүхий аянгын тросстой цахилгаан дамжуулах агаарын шугамын зураг төсөл, барилга угсралтын ажил /Улаанбаатар, Хан-Уул дүүрэг/ | 2014 | 2017 | 7,291.0 | 5.7 |
| XVII.1.18 | Сонгинохайрхан дүүргийн 5, 6 дугаар хороо, Ханын материал орчмын гэр хорооллын дулааны 2 Ø 300/400 мм-ийн голчтой 1.1 км шугам, 1 ширхэг ус, дулаан дамжуулах төв, Ø 150 мм-ийн голчтой 137 метр шугам, бие даасан 9.3 Гкал чадалтай дулааны эх үүсвэр, гадна төв бохир усны Ø 500 мм-ийн 1235 метр шугам, бохир усны Ø 200-300 мм-ийн 1788 метр шугамын зураг төсөл, барилга угсралтын ажил /Улаанбаатар, Сонгинохайрхан дүүрэг/ | 2014 | 2017 | 9,854.0 | 987.3 |
| XVII.1.19 | Шар хад, Амгалан орчмын бохир ус татан зайлуулах, ариутгах татуургын шугам сүлжээний ажил /Улаанбаатар, Баянзүрх дүүрэг/ | 2014 | 2017 | 2,224.0 | 343.4 |
| XVII.1.20 | 220 кВ-ын Улаанбаатар дэд станцаас 14 дүгээр хорооллын дэд станц хүртэлх 110 кВ-ын 9.7 км 2 хэлхээт цахилгаан дамжуулах агаарын шугамын барилга угсралтын ажил | 2014 | 2017 | 938.4 | 311.9 |
| XVII.1.21 | 110 кВ-ын Баянгол дэд станцаас 110 кВ-ын Радио телевиз дэд станц хүртэлх 110 кВ-ын 24 км, 2 хэлхээт цахилгаан дамжуулах агаарын шугамын зураг, барилга угсралтын ажил /Улаанбаатар, Баянгол дүүрэг/ | 2014 | 2017 | 814.9 | 394.1 |
| XVII.1.22 | 220 кВ-ын Сонгино дэд станцаас 110 кВ-ын Зайсан дэд станц хүртэлх 110 кВ-ын 50 км, 2 хэлхээт цахилгаан дамжуулах агаарын шугамын зураг, барилга угсралтын ажил | 2014 | 2017 | 2,139.7 | 583.9 |
| XVII.1.23 | 110/35/10 кВ-ын 2*40 МВА дэд станцаас 14 дүгээр хорооллын дэд станцын 110 кВ-ын цахилгаан дамжуулах агаарын шугам хүртэлх 110 кВ-ын 2 км, 2 хэлхээт цахилгаан дамжуулах агаарын шугамын зураг, барилга угсралтын ажил | 2014 | 2017 | 2,100.0 | 753.1 |
| XVII.1.24 | Сонгино 220/110/35 кВ-ын 2х125 МВА дэд станц, 220 кВ-ын 10 км цахилгаан дамжуулах агаарын шугам /Улаанбаатар/ | 2014 | 2017 | 4,698.0 | 1,182.7 |
| XVII.1.25 | Баянголын амны Баянгол хорооллын 110 кВ-ын цахилгаан дамжуулах агаарын шугам 2.2 км, дэд станц, 110/35/10 кВ, 2х40 МВА /Улаанбаатар, Баянгол дүүрэг/ | 2014 | 2017 | 2,291.0 | 1,067.5 |
| XVII.1.26 | Баянголын амны 4 дүгээр ээлжийн дулааны ажил /Улаанбаатар, Баянгол дүүрэг/ | 2013 | 2017 | 2,925.8 | 126.7 |
| XVII.1.27 | Мардай-Чулуунхороот сумын 35 кВ-ын 160 км цахилгаан дамжуулах агаарын шугам, дэд станц /Дорнод/ | 2012 | 2017 | 4,397.4 | 346.5 |
| XVII.1.28 | Холбооны 2 яндантай 2100 метр сувагчлалын зураг төсөл, барилга угсралтын ажил | 2015 | 2017 | 252.0 | 59.0 |
| XVII.1.29 | Амгалан дулааны станцын ахуйн хэрэгцээний цэвэр усан хангамжийн угсралтын ажил /Улаанбаатар, Баянзүрх дүүрэг/ | 2014 | 2017 | 228.0 | 9.9 |
| XVII.1.30 | БНХАУ-ын хөнгөлөлттэй зээлээр хэрэгжих Эрдэнэтийн дулааны цахилгаан станцын шинэчлэл төслийн монголын талын хөрөнгө /Орхон, Баян-Өндөр сум/ | 2017 | 2019 | 6,568.3 | 1,970.5 |
| XVII.1.31 | БНХАУ-ын хөнгөлөлттэй зээлээр хэрэгжих Улаанбаатар-Мандалговь чиглэлийн цахилгаан дамжуулах агаарын шугам, дэд станц барих төслийн монголын талын хөрөнгө /аймаг дундын/ | 2016 | 2019 | 15,089.2 | 4,526.8 |
| XVII.1.32 | Буман нарны гэрэл үндэсний хөтөлбөрийн хүрээнд нарны цахилгаан үүсгүүр нийлүүлэх ажлын үлдэгдэл санхүүжилт /Улсын хэмжээнд/ | 2007 | 2017 | 878.3 | 878.3 |
| | <i>Шинэ</i> | | | <i>39,500.0</i> | <i>39,500.0</i> |
| XVII.1.33 | Нийслэлийн гэр хорооллын цахилгаан шугам сүлжээ, дэд станцыг өргөтгөж хүчин чадлыг нэмэгдүүлэхэд шаардагдах хөрөнгө буюу 20.000 айл өрхийг 4.0 кВт чадалтай цахилгаан халаагуураар халаах техникийн боломжийг бүрдүүлэх ажил | 2017 | 2018 | 39,500.0 | 39,500.0 |
| | <i>Дулааны цахилгаан станц, дулааны шугам, сүлжээ</i> | | | <i>36,385.6</i> | <i>29,406.1</i> |
| | <i>Шинэ</i> | | | <i>36,385.6</i> | <i>29,406.1</i> |
| XVII.1.34 | Нийслэлд одоо ажиллаж байгаа 68 ширхэг халаалтын зуухыг буулгаж, хэрэглэгчдийг дулааны төвлөрсөн системд холбох | 2017 | 2018 | 22,900.0 | 18,920.5 |
| XVII.1.35 | Зарим аймгийн төвийн дулааны станцын 2017-2018 оны өвөлжилтийн бэлтгэл хангах | 2017 | 2017 | 3,547.5 | 3,547.5 |
| XVII.1.36 | "Дулаан-Шарын гол" ТӨХК-ийн Дулааны станцаас дулаан хуваарилах төв хүртэлх гадна дулааны 2.2 км төв шугамын өргөтгөл, шинэчлэлийн ажил /Дархан-Уул, Шарын гол сум/ | 2017 | 2017 | 3,898.1 | 3,898.1 |
| XVII.1.37 | "Эрдэнэтийн ДЦС"-ын үнсэн сан №2-ын үнсийг зөөж хоослох, даланг өндөрлөх ажил /Орхон, Баян-Өндөр сум/ | 2017 | 2018 | 6,040.0 | 3,040.0 |
| | <i>Гадаадын зээлээр хэрэгжих төслийн дотоод эх үүсвэр</i> | | | <i>10,600.0</i> | <i>3,450.0</i> |
| | <i>Шилжих</i> | | | <i>10,600.0</i> | <i>3,450.0</i> |
| XVII.1.38 | Холбооны Бүгд Найрамдах Герман Улсын зээлийн хөрөнгөөр хэрэгжих Дарханы дулааны цахилгаан станцын техникийн шинэчлэлийн монголын талын хөрөнгө /Дархан-Уул, Дархан сум/ | 2015 | 2017 | 10,600.0 | 3,450.0 |
| XVII.2 | II. Их засвар | | | 6,300.0 | 5,553.0 |
| | <i>Шинэ</i> | | | <i>6,300.0</i> | <i>5,553.0</i> |

| Хуулийн дугаар | Төсөл, арга хэмжээний нэр, хүчин чадал, байршил | Хугацаа | | Төсөвт өртөг | Санхүүжих дүн |
|----------------|--|---------|--------|--------------------|------------------|
| | | Эхлэх | Дуусах | | |
| XVII.2.1 | Эрчим хүчний дулааны төв магистраль шугамын шинэчлэлт, их засвар, өргөтгөл /Улаанбаатар, Хан-Уул дүүрэг/ | 2017 | 2017 | 6,300.0 | 5,553.0 |
| XVIII | АВЛИГАТАЙ ТЭМЦЭХ ГАЗАР | | | 1,031.4 | 851.4 |
| XVIII.2 | II.Их засвар | | | 1,031.4 | 851.4 |
| | <i>Шилжих</i> | | | <i>1,031.4</i> | <i>851.4</i> |
| XVIII.2.1 | Авлигатай тэмцэх газрын "В" байрын барилгын их засвар /Улаанбаатар, Сүхбаатар дүүрэг/ | 2016 | 2017 | 1,031.4 | 851.4 |
| XIX | УЛСЫН ЕРӨНХИЙ ПРОКУРОР | | | 1,152.7 | 288.3 |
| XIX.1 | I.Хөрөнгө оруулалт | | | 952.7 | 88.3 |
| | <i>Шилжих</i> | | | <i>952.7</i> | <i>88.3</i> |
| XIX.1.1 | Улсын ерөнхий прокурорын газрын архивын барилга /Улаанбаатар, Чингэлтэй дүүрэг/ | 2012 | 2017 | 952.7 | 88.3 |
| XIX.2 | II.Их засвар | | | 200.0 | 200.0 |
| | <i>Шинэ</i> | | | <i>200.0</i> | <i>200.0</i> |
| XIX.2.1 | Прокурорын газрын барилгын их засвар /Улаанбаатар, Баянзүрх дүүрэг/ | 2017 | 2017 | 200.0 | 200.0 |
| | НИЙТ | | | 2,570,348.3 | 644,315.7 |

**МОНГОЛ УЛСЫН ТӨСВИЙН ХӨРӨНГӨӨР 2017 ОНД САНХҮҮЖҮҮЛЭХ “БАРИХ-ШИЛЖҮҮЛЭХ” КОНЦЕССЫН ТӨРЛӨӨР
ХЭРЭГЖҮҮЛСЭН ТӨСӨЛ, АРГА ХЭМЖЭЭ, БАРИЛГА БАЙГУУЛАМЖИЙН ЭРГЭН ТӨЛӨЛТИЙН ЖАГСААЛТ**

/сая төгрөг/

| Хуулийн дугаар | Төсөл, арга хэмжээний нэр, хүчин чадал, байршил | Хугацаа | | Төсөвт өртөг | Санхүүжих дүн |
|----------------|--|---------|--------|------------------|------------------|
| | | Эхлэх | Дуусах | | |
| I | МОНГОЛ УЛСЫН ЕРӨНХИЙ САЙД | | | 478,889.8 | 210,299.8 |
| I.1 | Үндэсний хөгжлийн газар | | | 478,889.8 | 210,299.8 |
| | Концессын төслийн эргэн төлөлт | | | 478,889.8 | 210,299.8 |
| I.1.1 | I.Хөрөнгө оруулалт | | | 478,889.8 | 210,299.8 |
| | <i>Шилжих</i> | | | 447,386.1 | 196,765.9 |
| I.1.1.1 | Алтай-Дарви чиглэлийн 98 км хатуу хучилттай авто зам | 2015 | 2019 | 117,042.0 | 52,304.7 |
| I.1.1.2 | Алтай-Дарви чиглэлийн 165 км хатуу хучилттай авто зам | 2015 | 2019 | 176,405.4 | 78,825.3 |
| I.1.1.3 | Сэлэнгэ аймгийн Хүдэр суманд орших Төмөртэйн ордоос Сэлэнгэ аймгийн Сүхбаатар сумаас Улаанбаатар чиглэлийн олон улсын авто замын Дулаанхааны дөрвөн замын уулзвар хүртэл 95 км даацын хатуу хучилттай авто зам барих төсөл | 2016 | 2018 | 95,272.2 | 21,337.4 |
| I.1.1.4 | Сургуулийн барилгын өргөтгөл /Улаанбаатар, Баянзүрх дүүрэг, 14 дүгээр сургууль/ | 2016 | 2017 | 10,787.0 | 10,787.0 |
| I.1.1.5 | Сургуулийн барилга /Улаанбаатар, Баянгол дүүрэг, 38 дугаар сургууль/ | 2015 | 2018 | 14,884.5 | 5,581.7 |
| I.1.1.6 | Сургуулийн барилга /Улаанбаатар, Баянгол дүүрэг, 73 дугаар сургууль/ | 2015 | 2018 | 10,736.3 | 7,515.4 |
| I.1.1.7 | Сургуулийн барилга /Улаанбаатар, Хан-Уул дүүрэг, 32 дугаар сургууль/ | 2016 | 2017 | 5,800.0 | 5,800.0 |
| I.1.1.8 | Цэцэрлэгийн барилга, 100 ор /Дархан-Уул, Дархан сум, 5 дугаар баг, Жигүүр цогцолбор/ | 2016 | 2017 | 1,386.6 | 797.3 |
| I.1.1.9 | Цэцэрлэгийн барилга /Хөвсгөл, Жаргалант сум/ | 2016 | 2017 | 2,050.3 | 2,050.3 |
| I.1.1.10 | Цэцэрлэгийн барилга /Хөвсгөл, Шинэ-Идэр сум/ | 2016 | 2018 | 2,357.9 | 1,687.9 |
| I.1.1.11 | Сэлэнгэ аймгийн Түнхэл тосгон дахь гүүрийн барилгын ажил | 2016 | 2018 | 1,949.9 | 1,365.0 |
| I.1.1.12 | Аглаг бүтээлийн хийд хүртэлх 6.2 км авто замын ажил | 2015 | 2017 | 6,952.0 | 6,952.0 |
| I.1.1.13 | Яармагийн товчооноос Жаргалантын ам хүртэлх 3,4 км хатуу хучилттай авто зам, Чингисийн хүрээ жуулчны баазад байрлах 400 авто машины зогсоол барих | 2016 | 2017 | 1,762.0 | 1,762.0 |
| | <i>Шинэ</i> | | | 31,503.7 | 13,533.8 |
| I.1.1.14 | Дархан-Эрдэнэтийн авто замаас Сант сум, Орхон сум чиглэлийн 22,2 км хатуу хучилттай авто зам | 2017 | 2019 | 26,640.0 | 9,057.6 |
| I.1.1.15 | Хөвсгөл аймгийн Галт сумын Идэрийн голын хөвдөг гүүрний барилгын ажил төсөл | 2017 | 2018 | 787.5 | 400.0 |
| I.1.1.16 | Цэцэрлэгийн барилгын өргөтгөл, 100 ор /Баянхонгор, Баянхонгор сум, 6 дүгээр цэцэрлэг/ | 2017 | 2017 | 1,154.0 | 1,154.0 |
| I.1.1.17 | Цэцэрлэгийн барилгын өргөтгөл, 100 ор /Баянхонгор, Баянхонгор сум, Баян-Ойт 1 дүгээр цэцэрлэг/ | 2017 | 2017 | 1,154.0 | 1,154.0 |
| I.1.1.18 | Цэцэрлэгийн барилгын өргөтгөл, 50 ор /Баянхонгор, Богд сум | 2017 | 2017 | 738.2 | 738.2 |
| I.1.1.19 | Цэцэрлэгийн барилгын өргөтгөл, 75 ор /Баянхонгор, Шаргалжуут сум/ | 2017 | 2017 | 1,029.9 | 1,029.9 |
| | НИЙТ ДҮН | | | 478,889.8 | 210,299.8 |

МОНГОЛ УЛСЫН ЗАСГИЙН ГАЗАР

**МОНГОЛ УЛСЫН 2017 ОНЫ ТӨСВИЙН ТУХАЙ
ХУУЛЬД ӨӨРЧЛӨЛТ ОРУУЛАХ ТУХАЙ,
НИЙГМИЙН ДААТГАЛЫН САНГИЙН 2017 ОНЫ
ТӨСВИЙН ТУХАЙ ХУУЛЬД ӨӨРЧЛӨЛТ ОРУУЛАХ
ТУХАЙ ХУУЛИЙН ТӨСЛИЙН ТАНИЛЦУУЛГА**

Улаанбаатар хот

2017 он

1. ТӨСӨВТ ТОДОТГОЛ ХИЙХ ҮНДЭСЛЭЛ

ОУВС болон Монгол Улсын Засгийн газар хамтран хэрэгжүүлж байгаа “Өргөтгөсөн санхүүжилтийн хөтөлбөр”-ийн эхний шатны үнэлгээг 2017 оны 7 дугаар сарын 19-ний өдрөөс 8 дугаар сарын 2-ны өдрийн хооронд ажлын хэсгийн түвшинд хийсэн. ОУВС-ийн ажлын хэсгийн зүгээс хөтөлбөр сайн хэрэгжиж, бүх тоон зорилтууд хангагдсан болохыг мэдэгдсэн.

Эдийн засгийн өсөлт эхний хагас жилийн байдлаар 5.3 хувьд хүрэн сэргэж байна. Нүүрсний экспорт эрчимтэй нэмэгдэж, голлох ашигт малтмалын үнэ харьцангуй өндөр түвшинд хүрсэн нь уул уурхайн салбар, түүнийг дагасан эдийн засгийн бусад салбарт өсөлт бий болж, аж ахуйн нэгжүүдийн борлуулалт нэмэгдсэн зэрэг нь 2017 онд төсвийн орлого төлөвлөсөн хэмжээнээс давж биелэхэд нөлөөлсөн байна.

Эдийн засгийн өсөлт, төсвийн орлогын гүйцэтгэлтэй уялдуулан ОУВС-ын хөтөлбөрийн эхний шатны үнэлгээний явцад тохирсон зарим арга хэмжээг хэрэгжүүлэх болон төсөв зайлшгүй тодотгол хийх дараах үндэслэл шаардлага байна. Үүнд:

1. Төсвийн давсан орлогоос 500 тэрбум хүртэл төгрөгийг Засгийн газрын мөрийн хөтөлбөрт тусгагдсан тэргүүлэх чиглэлийн арга хэмжээ, түүний дотор сургууль, эмнэлэг, аймаг орон нутгийн засаг захиргааны барилгад засвар хийх, төлөгдөх ёстой өр төлбөрийг барагдуулах зэрэгт зарцуулахаар ОУВС-ын хөтөлбөрийн эхний шатны үнэлгээний явцад тохирсон болно. Энэ хүрээнд жижиг дунд үйлдвэрийг дэмжиж ажлын байр нэмэгдүүлэх, төв суурин газрын болон хөдөө аж ахуйн салбарын өвөлжилтийн бэлтгэлийг хангах, байгалийн аюулт үзэгдэл, мал амьтны гоц халдварт өвчний улмаас учирсан хохирлыг барагдуулах, орон нутгийн болон улсын төсөвт хуримтлагдсан өр төлбөрийг барагдуулах, шүүхийн шийдвэрийн дагуу иргэд аж ахуйн нэгж байгууллагуудад олгох төлбөрийг барагдуулах зэрэг цаг үеийн тулгамдсан арга хэмжээг хэрэгжүүлэх шаардлага үүсээд байна. Эдгээр нь нэг удаагийн шинжтэй арга хэмжээ байх бөгөөд дараагийн төсвийн жилд зардлын нөлөөлөл үзүүлэхгүй юм.

2. Мөн давсан орлогын тодорхой хэсгийг хуримтлуулах, хуримтлалыг богино хугацаатай зээллэгийг бууруулах, өндөр өртөгтэй өрийг буцаан худалдан авах, мөнгөн хөрөнгийг нэмэгдүүлэхэд ашиглахаар ОУВС-тай урьдчилан тохиролцсоны дагуу төсөвт тодотгол хийх шаардлага үүсэж байна.

3. Монгол Улсын 2017 оны төсөв батлагдсанаас хойш хүүхдийн мөнгөн тэтгэмжийг 2017 онд бүх хүүхдэд олгох талаар гарсан Засгийн газрын 2017 оны 7 дугаар сарын 4-ний өдрийн 201 дүгээр тогтоолыг хэрэгжүүлэхэд шаардагдах зардлыг төсөвт тусгах шаардлагатай болсон бөгөөд энэ талаар ОУВС-тай мөн тохирсон болно. Үүнтэй уялдуулан нийгмийн эмзэг ядуу өрхүүдэд олгох хүнс тэжээлийн хөтөлбөрт шаардагдах хөрөнгийг нэмэгдүүлэх шаардлага үүсээд байна.

4. Өсөн нэмэгдэж байгаа боловсрол, эрүүл мэнд, нийгмийн хамгааллын үйлчилгээний эрэлт, хэрэгцээнд нийцүүлж шаардагдах зардлыг тооцож төсөвт тусгах шаардлагатай байна.

5. Төсвийн зарцуулалтын үр ашигтай байдлыг хангах зарчимд нийцүүлэн төсвийн 2017 оны хүлээгдэж байгаа гүйцэтгэл, салбарын яамдаас бодлого, хөтөлбөрөө хэрэгжүүлэх хэрэгцээ, шаардлага байгааг харгалзан Төсвийн ерөнхийлөн захирагч нарын батлагдсан төсөвт зарим зохицуулалтын шинжтэй өөрчлөлтийг төсвийн тодотголд тусган хэрэгжүүлэх шаардлагатай байна.

6. Өмнөх жилүүдэд гэрээ нь хийгдсэн “Барих-Шилжүүлэх” концессын төслийн эргэн төлөлт, хөнгөлөлттэй зээлийн Монголын талын хариуцах санхүүжилт болон шүүхийн шийдвэртэй болон бусад өр төлбөрүүдийг барагдуулах зайлшгүй шаардлага үүсэж байна.

7. Дээр дурдсан үндэслэл, шаардлагын дагуу холбогдох өөрчлөлтүүдийг төсөвт тусгаснаар нэгдсэн төсвийн тэнцвэржүүлсэн тэнцэл ДНБ-ийн 0.5 хувиар сайжирч ДНБ-ий -9.9 хувь болж сайжрахаар байна.

2. МАКРО ЭДИЙН ЗАСГИЙН ТӨЛӨВ БАЙДАЛ

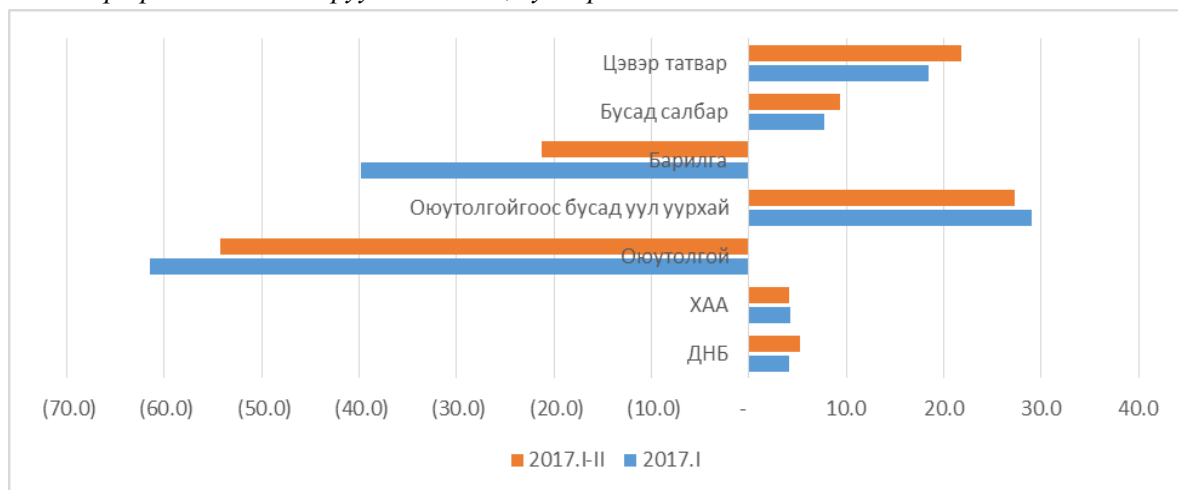
2.1. Макро эдийн засгийн 2017 оны хүлээгдэж буй гүйцэтгэл

Эдийн засагт үүссэн хүндрэлүүдийг арилгах, төсвийн үндсэн тэнцлийн алдагдлыг үе шаттайгаар бууруулах замаар эдийн засгийг сэргээх чиглэлээр авч хэрэгжүүлж байгаа арга хэмжээний үр дүнд 2017 он гарсаар эдийн засгийн өсөлт эрчимжиж, эхний хагас жилийн байдлаар 5.3 хувьд хүрээд байна. Засгийн газрын хэрэгжүүлж байгаа бодлого болон Дэлхийн эдийн засагт гарч байгаа эерэг өөрчлөлтүүд нь эдийн засгийн өсөлтөд нөлөөлжээ.

ДНБ-ий эрэлт талаас авч үзвэл 2017 оны эхний хагас жилийн байдлаар экспортын өсөлтөөс гадна бодит хөрөнгө оруулалтын өсөлт 30 хувьд хүрсэн нь эдийн засгийн өсөлтөд голлон нөлөөлөв. Дэлхийн эдийн засаг сэргэж, уул уурхайн бүтээгдэхүүний гадаад зах зээлийн эрэлт нэмэгдэж, түүхий эдийн үнэ өссөний зэрэгцээ хилийн боомтуудын нэвтрүүлэх хүчин чадлыг нэмэгдүүлсэн зэрэг нь экспорт өсөхөд эергээр нөлөөлөв. Мөн уул уурхайн компаниуд олборлолт, тээвэрлэлтийн хүчин чадлаа нэмэгдүүлэхэд зориулж хөрөнгө оруулалт хийж байгаагаас энэ оны эхний 8 сарын байдлаар экспортын гол нэр төрлийн бүтээгдэхүүн болох нүүрсний экспортын орлого дөрөв дахин, төмрийн хүдрийн экспортын орлого 1.4 дахин нэмэгдээд байна.

Уул уурхайн салбарын дийлэнх бүтээгдэхүүний экспорт нэмэгдэж байгаа боловч Оюутолгойн зэсийн баяжмалын хэмжээ, түүнд агуулагдах алтны агууламж буурснаар уул уурхайн салбарын нэмэгдэл өртөг эхний хагас жилд 6.1 хувиар буурлаа. Экспорт болон хөрөнгө оруулалтын өсөлт нь импортыг дэмжиж, худалдаа, шууд бус татварын орлогыг нэмэгдүүлэхийн зэрэгцээ тээврийн салбарыг дэмжиж байна. Үүний үр дүнд уул уурхайн бус салбарын өсөлт эхний хагас жилийн байдлаар 9 орчим хувиар өсөөд байна. Түүнчлэн, барилгын салбар ихээхэн хэмжээний уналттай байгаа хэдий ч уналтын хурдац саарч байна.

График № 1. Салбаруудын өсөлт, хувиар



Эх сурвалж: УСХ, СЯ

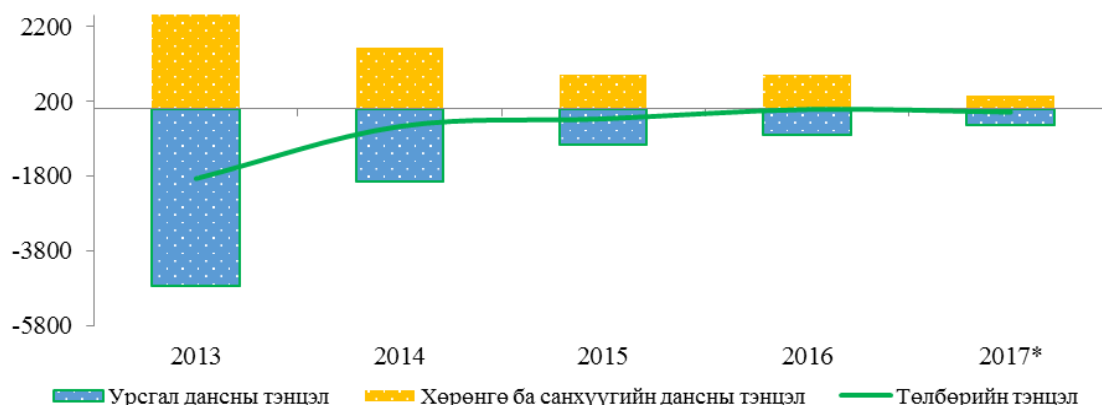
Энэ оны сүүлийн хагаст эдийн засагт гарч байгаа эерэг өөрчлөлтүүд хадгалагдах бөгөөд 2016 оны сүүлчийн улирлын ДНБ-ий өндөр өсөлтөөс тооцож үзэхэд уул уурхайн бус ДНБ-ий хэмжээ 6.6 хувиар өсч, эдийн засгийн бодит өсөлт 3.3 хувьд хүрэхээр хүлээгдэж байна. Харин зэсийн баяжмал болон газрын тосны үйлдвэрлэл буурч байгаатай холбогдуулан уул уурхайн салбарын нэмэгдэл өртгийн хэмжээ 7 хувиар буурахаар байна.

Түүнчлэн, энэ зун хур тунадас бага унаснаас үүдэн Ургацын урьдчилсан балансын дүнгээр хураан авах үр тарианы хэмжээ 2017 оныг өмнөх онтой харьцуулахад 40 орчим хувиар буурах буурах эрсдэлтэй байна. Эдгээр эдийн засгийн дотоод нөхцөл байдал болон экспортын гол нэр төрлийн барааны үнийн хандлагыг тооцож үзэхэд нэрлэсэн ДНБ-ий хэмжээ 2017 онд 27.4 их наяд төгрөгт хүрэхээр байна.

2.1.1. Төлбөрийн тэнцэл

Өмнөх жилүүдэд төлбөрийн тэнцлийн урсгал данс их хэмжээний алдагдалтай гарч үүнийг гадаад зах зээлээс санхүүжилт босгох замаар шийдвэрлэж ирсэн. Тухайлбал, Монгол Улсын Засгийн газраас 2016 оны 4 дүгээр сард 500.0 сая ам.долларын бонд гаргасан, Кредит Свисс банкнаас 250.0 сая ам.долларын арилжааны зээл авсанаар 2016 онд төлбөрийн тэнцэл 18.2 сая ам.долларын алдагдалтай болж буурсан.

График № 2. Монгол Улсын Төлбөрийн тэнцэл



ОУВС-гийн “Өргөтгөсөн санхүүжилтийн хөтөлбөр”-т хамрагдсанаар манай улсад олон улсын байгууллага, хандивлагч орнуудаас нийтдээ 5.5 тэрбум орчим ам.долларын санхүүжилтийг олгохоор төлөвлөсөн бөгөөд эдгээр эх үүсвэрүүд нь төсвийн нөхцөл байдлыг сайжруулах, төлбөрийн тэнцлийн алдагдлыг бууруулахад чиглэгдэж байна.

Хөтөлбөрийн хүрээнд Монголбанк Хятадын Ардын банк хооронд байгуулсан юаны своп хэлцлийн хугацааг 3 жилээр сунгасан бөгөөд Засгийн газрын зүгээс 2017 онд төлөгдөх байсан Хөгжлийн банкны бондыг /580 сая ам.доллар/ 7 жилийн хугацаатай үнэт цаасаар солих ажиллагааг 2017 оны 3 дугаар сард амжилттай хийсэн ба 2017 оны 5 дугаар сарын 24-нд хөтөлбөр батлагдсанаар эхний санхүүжилт болох 38.4 сая ам.доллар, АХБ-ны 100 сая ам.доллар орж ирж гадаад валютын улсын нөөцийг нэмэгдүүлээд байна.

Түүнчлэн Худалдаа Хөгжлийн банкны 2014 онд олон улсын зах зээлд арилжаалсан 117.0 сая ам.долларын үнэт цаасны эргэн төлөлт төлөвлөгөөний дагуу 2017 оны 1 дүгээр сарын 20-ны өдөр хийгдсэн ба Энержи Ресурс ХХК-ний 2010 онд олон улсад арилжаалсан 600.0 сая ам.долларын үнэт цаасны /senior notes/ үндсэн төлөлт 2017 онд хийгдэх хуваарьтай байсан ба хувьцаа эзэмшигчид өрийн бүтцийг дахин шинэчлэх гэрээг хүлээн зөвшөөрсний дагуу өрийн бүтцийг амжилттай шинэчилж чадсан тул санхүүгийн дансанд учрах эрсдэлийг бууруулсан байна.

ОУВС-гийн хөтөлбөрт хамрагдсанаар хөрөнгө оруулагчдын итгэл нэмэгдэж, худалдааны нөхцөл мөн сайжирсны нөлөөгөөр 2017 онд төлбөрийн тэнцэлд хувийн хэвшлийн оролцоо өндөр байв.

2017 оны эхний 7 сарын урьдчилсан гүйцэтгэлээр төлбөрийн тэнцлийн алдагдал өмнөх оны мөн үеэс 18.1 хувиар өсөж, 48.8 сая ам.долларын алдагдалтай гарсан. Данснуудаар авч үзвэл Урсгал данс 392.4 сая ам.долларын алдагдалтай гарч, өнгөрсөн оны мөн үеэс алдагдал 37.2 хувиар буурсан бол хөрөнгө ба санхүүгийн дансны ашиг өмнөх оны мөн үеэс 50.4 хувиар буурч 346.5 сая ам.долларт хүрэв.

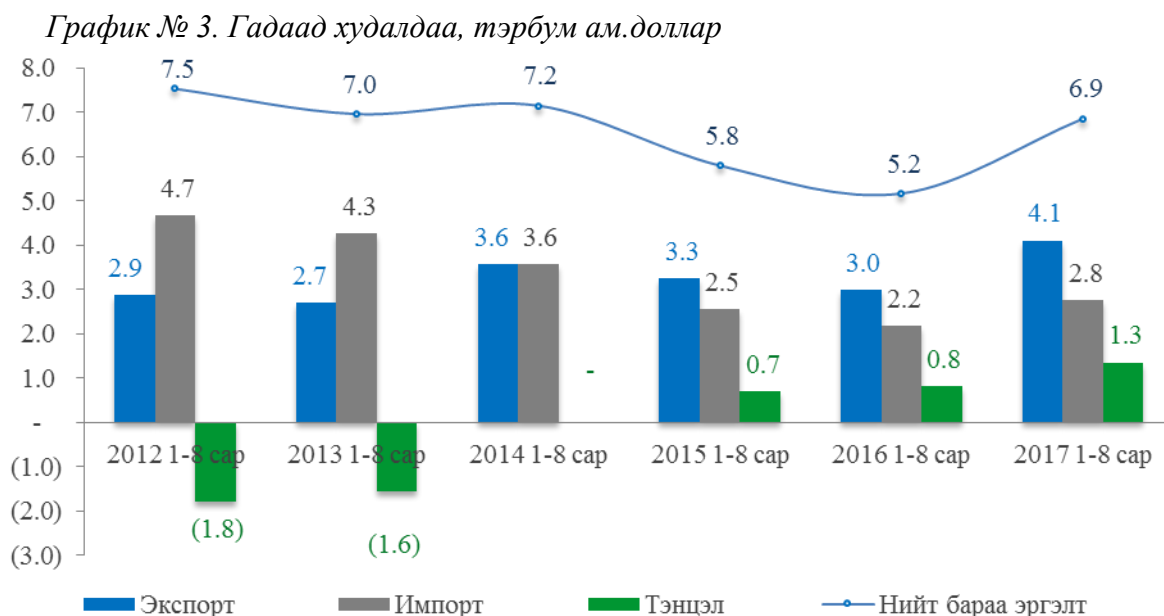
Урсгал тэнцлийн алдагдал ийнхүү буурахад экспорт /ф.о.б/ өмнөх оны мөн үеэс 30 хувиар, импорт /ф.о.б/ өмнөх оны мөн үеэс 24 хувиар өссөний улмаас барааны дэд данс 49 хувийн өсөлттэй байв. Түүнчлэн аялал, жуулчлалын орлого өмнөх оны мөн үеэс 46 хувиар өсөж, санхүүгийн үйлчилгээний алдагдал өмнөх оны мөн үеэс 87

хувиар, бизнесийн бусад үйлчилгээний алдагдал 19 хувиар буурсан нь үйлчилгээний дансны алдагдал өмнөх оны мөн үеэс 20 хувиар буурахад голлон нөлөөлсөн байна.

Харин хөрөнгө ба санхүүгийн дансны хувьд эхний 7 сарын урьдчилсан гүйцэтгэлээр 346.5 сая ам.долларын ашигтай гарсан байна. Тайлант хугацаанд Монгол Улсад орж ирсэн гадаадын шууд хөрөнгө оруулалт цэвэр дүнгээр 643.4 сая ам.долларт хүрсэн ба эдийн засгийн салбарын ангиллаар авч үзвэл уул уурхай, олборлолт, бөөний болон жижиглэн худалдаа, үйлчилгээний бусад үйл ажиллагаа дийлэнх хувийг бүрдүүлж байна.

2.1.2. Гадаад худалдаа

Гадаад худалдааны нийт бараа эргэлт 2017 оны эхний 8 дугаар сарын байдлаар 6.9 тэрбум ам.доллар болж, өмнөх оны мөн үеэс 33 хувиар өссөн бол гадаад худалдааны тэнцэл 1.3 тэрбум ам.долларын ашигтай гарч өмнөх оны мөн үеэс 64.5 хувиар өссөн байна.



Эх үүсвэр: УСХ

Энэ оны эхний 8 сарын байдлаар 4.1 тэрбум ам.долларын бараа, түүхий эд экспортолсон нь өнгөрсөн оны мөн үетэй харьцуулахад 37.1 хувиар өссөн байна. Экспортын өсөлтөд эрдэс бүтээгдэхүүний нэгж үнийн өсөлт болон чулуун нүүрсний биет хэмжээ 1.7 дахин, үнийн дүн 3.7 дахин, төмрийн хүдрийн үнийн дүн 41.7 хувиар өссөн нь голлон нөлөөлжээ.

Импортоор 2.8 тэрбум ам.долларын бараа, түүхий эд оруулсан нь өнгөрсөн оны мөн үеэс 26.7 хувиар өссөн байна. Импортын өсөлтөд автобензин, дизелийн түлш, машин, механик тоног төхөөрөмж, төмөрлөг бүтээгдэхүүн, бүх төрлийн автомашины өсөлт голлон нөлөөлсөн байна.

2017 оны хүлээгдэж буй гүйцэтгэлээр гадаад худалдааны нийт бараа эргэлт 10.3 тэрбум ам.долларт хүрч, гадаад худалдааны тэнцэл 1.8 тэрбум ам.долларын ашигтай гарахаар байна.

Экспортын хэмжээ 2017 онд 23 хувиар өсөж, 6 тэрбум ам.долларт хүрэхээр байна. Харин Оюу Толгойн далд уурхайн төслийн бүтээн байгуулалтын ажил хийгдэхээр байгаа нь тоног төхөөрөмж, барилгын материал, машин тоног төхөөрөмжийн импортын хэмжээ өсөхөд голлон нөлөөлөхөөр байгаа тул импортын хэмжээ 4.2 тэрбум ам.долларт хүрэхээр байна.

2.1.3. Инфляц

Улсын инфляцын түвшин 2014 онд 11.0 хувь байсан бол 2015 онд 1.9 хувь 2016 онд 1.1 хувь болж буурсан байна. Инфляцын түвшин буурч нам түвшинд хүрэхэд эдийн засгийн өсөлт саарч, дотоодын эрэлт хумигдсан нь голлон нөлөөлөв. Хэрэглээний бараа, үйлчилгээний үнэ 2017 оны 8 дугаар сард өмнөх оны мөн үеэс 5.0 хувиар өсөхөд тээврийн бүлгийн үнэ 9.4 хувь, боловсролын үйлчилгээний үнэ 5.5 хувь, хүнс бараа, ундаа ус бүлгийн үнэ 6.1 хувиар өссөн нь голлон нөлөөлсөн ба инфляцын түвшин оны эцэст зорилтот түвшинд байхаар байна.

2.1.4. Мөнгөний салбарын үзүүлэлт

2017 оны 8 дугаар сарын урьдчилсан гүйцэтгэлээр нийт мөнгөний нийлүүлэлт 14.5 их наяд төгрөг болж, өмнөх оны мөн үеэс 27.6 хувь, өмнөх сараас 3.7 хувиар тус тус өссөн байна. Үүнд, төгрөгийн харилцах өмнөх онтой харьцуулахад 51.5 хувиар өссөн, төгрөгийн хадгаламж 34.0 хувиар өссөн нь тус тус голлон нөлөөлөв.

2017 оны 8 дугаар сарын байдлаар нийт мөнгөний нийлүүлэлтийн 51.4 хувийг төгрөгийн хадгаламж, 16.6 хувийг гадаад валютын хадгаламж, 14.6 хувийг төгрөгийн харилцах, 12.9 хувийг гадаад валютын харилцах, үлдсэн 4.5 хувийг хадгаламжийн байгууллагаас гадуурх мөнгө эзэлж байна.

Зээлийн өрийн үлдэгдэл 2017 оны 8 дугаар сарын байдлаар өмнөх оны мөн үетэй харьцуулахад 7.7 хувиар өсөж, 13.5 их наяд төгрөг боллоо. Нийт зээлийн өрийн үлдэгдлийг бүтцээр нь авч үзвэл хэвийн зээл 84.1 хувь, хугацаа хэтэрсэн зээл 7.1 хувь, чанаргүй зээл 8.8 хувийг тус тус бүрдүүлж байна.

3. УЛСЫН ТӨСВИЙН ТОДОТГОЛЫН ТУХАЙ

3.1. Төсвийн орлого

Монгол Улсын Засгийн газар, ОУВС хооронд тохирсон Өргөтгөсөн Санхүүжилтийн Хөтөлбөрийг хэрэгжүүлэх ажлын хүрээнд авч хэрэгжүүлсэн орлогын

арга хэмжээ, 2017 оны макро эдийн засгийн үндсэн үзүүлэлтүүд, дэлхийн зах зээл дээрх ашигт малтмалын бүтээгдэхүүний үнийн төсөөлөл зэрэг бусад үзүүлэлтэд үндэслэн Монгол Улсын 2017 оны нэгдсэн төсвийн нийт орлогыг 6,511.3 тэрбум төгрөг байхаар тооцож, төсөвт тусгасан. Тодруулбал, эдийн засгийн бодит өсөлтийг -0.2 хувь, 1.0 тн цэвэр зэсийн зах зээлийн үнийг 5,149.8 ам.доллар (1.0 тн цэвэр зэсийн тэнцвэржүүлсэн үнийг 4,599.4 ам.доллар), коксжих нүүрсний үнийг 52.0-77.0 ам.доллар байхаар тооцсон.

Гэвч энэ оны эхний хагас жилийн байдлаар эдийн засгийн бодит өсөлт 5.3 хувьд хүрч, дэлхийн зах зээл дээрх зэсийн үнэ 5,867.8 ам.доллар, нүүрсний үнэ 113.5-140.8 ам.доллар болж өссөний улмаас өнгөрсөн хугацаанд бизнесийн орчин харьцангуй идэвхжиж, аж ахуйн нэгжүүдийн борлуулалт, ашигт ажиллагаа нэмэгдэж байна. Уул уурхай, түүнийг дагасан эдийн засгийн бусад салбарын өсөлт нь хэрэглээний болон орлогын татвар төлөвлөсөн хэмжээнээс давж биелэхэд гол нөлөө үзүүлжээ.

Иймээс 2017 оны эхний хагас жилийн эдийн засгийн нөхцөл байдал, төсвийн орлогын гүйцэтгэл болон ашигт малтмалын бүтээгдэхүүний үнийн цаашдын хандлага зэрэгт үндэслэн 2017 оны нэгдсэн төсвийн орлогын төсөөллийг шинэчлэн боловсрууллаа. Энэ 2017 оны хүлээгдэж буй гүйцэтгэлээр Монгол Улсын нэгдсэн төсвийн нийт орлого 7,112.9 тэрбум төгрөгт хүрч, төлөвлөснөөс 9.2 хувиар буюу 601.5 тэрбум төгрөгөөр, харин тэнцвэржүүлсэн нийт орлого төлөвлөснөөс 8.3 хувиар буюу 501.4 тэрбум төгрөгөөр нэмэгдэхээр байна.

3.1.1 Монгол Улсын нэгдсэн төсвийн 2017 оны эхний 8 сарын орлогын гүйцэтгэл

Монгол Улсын нэгдсэн төсвийн нийт орлого 2017 оны эхний 8 сарын байдлаар төлөвлөсөн хэмжээнээс 9.8 хувь буюу 433.9 тэрбум төгрөгөөр, тэнцвэржүүлсэн нийт орлого 9.3 хувь буюу 379.5 тэрбум төгрөгөөр тус тус давж биелсэн байна. Энэ нь жилийн нийт төлөвлөгөөний 75 орчим хувьтай тэнцэж байна.

Хүснэгт № 1 : Энэ оны эхний 8 сарын орлогын гүйцэтгэл /тэрбум төгрөг/

| Орлогын нэр төрөл | | Өмнөх оны мөн үе | Жилийн төлөвлөгөө | Эхний 8 сарын төлөвлөгөө | Эхний 8 сарын гүйцэтгэл | Зөрүү |
|-----------------------------------|--|------------------|-------------------|--------------------------|-------------------------|--------------|
| Нийт орлого | | 3,562.4 | 6,511.3 | 4,444.2 | 4,878.2 | 433.9 |
| Тэнцвэржүүлсэн нийт орлого | | 3,562.4 | 6,035.7 | 4,087.7 | 4,467.2 | 379.5 |
| Нэмэгдсэн | Аж ахуйн нэгжийн орлогын албан татвар | 354.5 | 495.4 | 426.5 | 617.5 | 191.0 |
| | Нийгмийн даатгалын орлого | 761.4 | 1,194.5 | 692.9 | 813.2 | 120.3 |
| | Импортын барааны НӨАТ | 413.2 | 847.4 | 555.0 | 629.9 | 74.9 |
| | Ашигт малтмалын нөөц ашигласны төлбөр | 159.5 | 611.9 | 472.9 | 537.7 | 64.8 |
| | <i>Үүнээс: Тэнцвэржүүлсэн орлого</i> | <i>159.5</i> | <i>145.8</i> | <i>116.4</i> | <i>126.7</i> | <i>10.3</i> |
| | Импортын барааны гаалийн албан татвар | 199.9 | 413.8 | 267.2 | 334.4 | 67.2 |
| | Дотоодын барааны НӨАТ | 342.9 | 579.5 | 393.0 | 447.2 | 54.2 |
| Буурсан | Автобензин, дизелийн түлшний онцгой албан татвар | 217.2 | 155.8 | 111.2 | 51.9 | -59.2 |
| | Газрын тосны орлого | 79.7 | 233.5 | 165.8 | 126.4 | -39.4 |

Орлогын төлөвлөгөө ийнхүү давж биелэхэд дараах хүчин зүйлс нөлөөлжээ.
Үүнд:

Эдийн засгийн өсөлт 5.3 хувьд хүрч, төлөвлөсөн хэмжээнээс давсан. Нийт бүтээгдэхүүн үйлдвэрлэлийн хэмжээ өнгөрсөн оны мөн үеэс уул уурхайн олборлолтын салбарт 43.1 хувь, боловсруулах үйлдвэрлэлийн салбарт 29.9 хувь тус тус өссөн. Улмаар эдийн засгийн бодит өсөлт эхний хагас жилийн байдлаар 5.3 хувьд хүрчээ. Ийнхүү макро эдийн засгийн нөхцөл байдал сэргэж, дотоодын хэрэглээ, худалдан авалтын хэмжээ сайжирч байгаа нь төсвийн орлогын хэмжээ нийт дүнгээр өсөхөд нөлөөлжээ.

Олон улсын зах зээл дээрх нүүрс, зэсийн үнэ өссөн. Энэ оны эхний 8 сарын байдлаар нүүрсний дундаж үнэ өмнөх оны мөн үеэс 160 орчим хувиар, зэсийн үнэ 24.2 хувиар нэмэгдсэнээс шалтгаалж, уул уурхайн томоохон аж ахуйн нэгжүүд, тэдгээрийн туслан гүйцэтгэгчдийн борлуулалт, ашигт ажиллагааг нэмэгдүүлжээ.

Үүнээс шалтгаалж уул уурхайн салбараас төвлөрөх нийт орлого эхний 8 сарын байдлаар өнгөрсөн оны мөн үеэс 531.9 тэрбум төгрөгөөр нэмэгдэж 983.7 тэрбум төгрөгт хүрсэн нь орлогын төлөвлөгөө давж биелэхэд голлох нөлөө үзүүлжээ. Үүнээс Тогтворжуулалтын санд 175.6 тэрбум, Ирээдүйн өв санд 235.4 тэрбум төгрөг тус тус төвлөрсөн байна. Түүнчлэн, зэс, нүүрсний салбарын сэргэлтийн дам нөлөөгөөр дотоодын аж ахуйн нэгжүүдийн борлуулалт, худалдан авалтын хэмжээ нэмэгдэж байгаа нь уул уурхайн бус салбарын орлогын гүйцэтгэлд эерэгээр нөлөөлсөн байна.

Түүнчлэн, экспортын үнэлгээ 2017 онд 4.9 тэрбум ам.доллар байхаар тооцсон ба эхний 8 сарын байдлаар 4.1 тэрбум ам.долларт хүрч өнгөрсөн оны мөн үеэс 37.1 хувиар өссөн нь уул уурхайн салбараас төвлөрүүлэх орлогыг төлөвлөсөн хэмжээнээс нэмэгдүүлэхээр байна.

Дотоодын эдийн засгийн идэвхжилээс шалтгаалан импортын хэмжээ нэмэгдэж байна. Эдийн засгийн өсөлт, уул уурхайн салбарын идэвхжилээс шалтгаалан импортын хэрэглээ өнгөрсөн оны мөн үеэс 26.7 хувь буюу 580.7 сая ам.доллараар нэмэгджээ. Тухайлбал, хөрөнгө оруулалтын бүтээгдэхүүний импорт өнгөрсөн оны мөн үеэс 42.7 хувь, газрын тосны бүтээгдэхүүний импорт 73.6 хувиар өссөн байна. Ийнхүү уул уурхай болон боловсруулах үйлдвэрлэл сэргэж байгаатай холбогдуулан импортоос төвлөрүүлэх орлогын хэмжээ төлөвлөсөн хэмжээнээс нэмэгдэх төлөвтэй байна.

3.1.2 Монгол Улсын 2017 оны нэгдсэн төсвийн нийт орлого, хүлээгдэж буй гүйцэтгэл

Монгол Улсын нэгдсэн төсвийн нийт орлого ба тусламжийн дүн 2017 онд 7,112.9 тэрбум төгрөгт хүрч, батлагдсан хэмжээнээс 601.5 тэрбум төгрөгөөр буюу 9.2 хувиар өсөхөөр байна.

Хүснэгт № 2 : Төсвийн орлогын 2017 оны ХБГ /тэрбум төгрөг/

| ҮЗҮҮЛЭЛТ | 2016 | 2017 | | |
|--|----------------|----------------|----------------|---------------|
| | Гүйц | Төл | Тод | ЗӨРҮҮ |
| НИЙТ ОРЛОГО БА ТУСЛАМЖИЙН ДҮН | 5,835.0 | 6,511.3 | 7,112.9 | 601.5 |
| ТОГТВОРЖУУЛАЛТЫН САН | 0.0 | 208.8 | 242.4 | 33.6 |
| ИРЭЭДҮЙН ӨВ САН | 0.0 | 266.8 | 333.3 | 66.5 |
| ТӨСВИЙН ТЭНЦВЭРЖҮҮЛСЭН ОРЛОГО БА ТУСЛАМЖИЙН ДҮН | 5,835.0 | 6,035.7 | 6,537.1 | 501.4 |
| Татварын орлого | 4,951.0 | 5,049.6 | 5,661.3 | 611.8 |
| Орлогын албан татвар | 1,043.4 | 1,097.6 | 1,330.8 | 233.2 |
| Нийгмийн даатгалын орлого | 1,109.8 | 1,194.5 | 1,248.5 | 54.0 |
| Хөрөнгийн албан татвар | 104.7 | 98.6 | 98.6 | 0.0 |
| Нэмэгдсэн өртгийн албан татвар | 1,140.7 | 1,284.7 | 1,448.5 | 163.8 |
| Онцгой албан татвар | 630.1 | 490.8 | 511.6 | 20.8 |
| Тусгай зориулалтын орлого | 10.8 | 11.9 | 11.9 | 0.1 |
| Гадаад үйл ажиллагааны орлого | 328.5 | 413.8 | 489.8 | 76.0 |
| Бусад татвар (Төлбөр, хураамж) | 583.1 | 457.7 | 521.6 | 63.9 |
| Татварын бус орлого | 884.1 | 986.2 | 875.8 | -110.4 |
| Нийтлэг бус татварын орлого | 805.4 | 832.1 | 799.7 | -32.4 |
| Хөрөнгийн орлого | 1.5 | 0.4 | 0.4 | 0.0 |
| Тусламжийн орлого | 77.2 | 153.7 | 75.7 | -78.0 |

Энэ оны эцсээр татварын орлого 5,661.3 тэрбум төгрөгт хүрч, төлөвлөсөн хэмжээнээс 611.8 тэрбум төгрөг буюу 12.1 хувиар өсөх бол татварын бус орлого 986.2 тэрбум төгрөгөөс 875.8 тэрбум төгрөгт хүрч 110.4 тэрбум төгрөгөөр буюу 11.2 хувиар буурахаар байна. Харин эрдэс бүтээгдэхүүний үнийн өсөлтөөс хамаарч Тогтворжуулалтын сангийн орлого батлагдсан хэмжээнээс 33.6 тэрбум төгрөгөөр, Ирээдүйн өв сангийн орлого 66.5 тэрбум төгрөгөөр тус тус нэмэгдэхээр байна.

Хүснэгт № 3. Төсвийн орлогод орж буй өөрчлөлтүүд /тэрбум төгрөг/

| ҮЗҮҮЛЭЛТ | 2016 оны гүйцэтгэл | Жилийн төлөвлөгөө | 2017 оны ХБГ | Зөрүү |
|--|--------------------|-------------------|--------------|---------------|
| НИЙТ НЭМЭГДЭХ ОРЛОГО | | | | 739.0 |
| Аж ахуйн нэгжийн орлогын албан татвар | 520.0 | 495.5 | 728.7 | 233.2 |
| Импортын барааны НӨАТ | 684.3 | 847.4 | 1,005.0 | 157.6 |
| Ашигт малтмалын нөөц ашигласны төлбөр | 288.7 | 611.9 | 762.5 | 150.6 |
| Импортын гаалийн албан татвар | 328.4 | 413.8 | 489.8 | 76.0 |
| Нийгмийн даатгалын орлого | 1109.8 | 1194.5 | 1,248.5 | 54.0 |
| Дотоодын барааны НӨАТ | 558.3 | 579.5 | 600.7 | 21.2 |
| Гаалийн хураамж | 49.1 | 50.2 | 59.4 | 9.2 |
| Агаарын бохирдлын төлбөр | 19.5 | 27.8 | 34.0 | 6.2 |
| Бусад | | | | 31.0 |
| НИЙТ ХАСАГДАХ ОРЛОГО | | | | -137.6 |
| Газрын тосны орлого | 134.2 | 233.5 | 191.8 | (41.7) |
| Хандив тусламж /Гадаад/ | 77.2 | 153.7 | 75.7 | (78.0) |
| Бусад | | | | (17.9) |
| ТӨСВИЙН ОРЛОГОД ОРОХ ЦЭВЭР ӨӨРЧЛӨЛТ | | | | 601.5 |

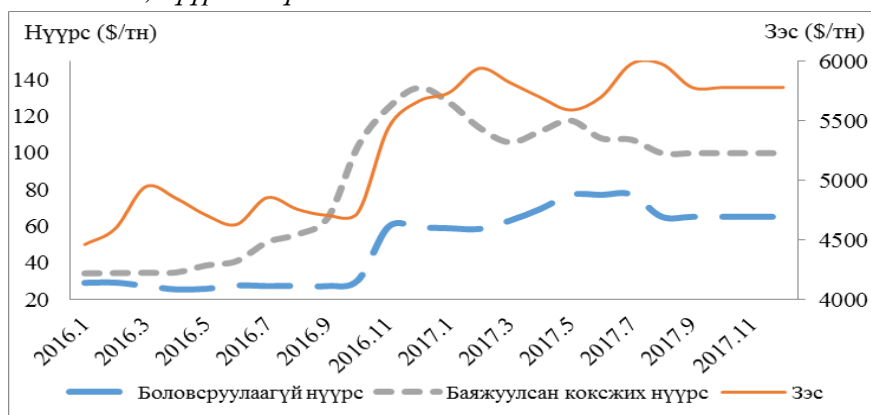
ТӨСВИЙН ТОДОТГОЛООР ӨӨРЧЛӨГДӨХ ОРЛОГУУД, ТЭДГЭЭРИЙН ҮНДЭСЛЭЛ, ШАЛТГААН:

Нэг. Уул уурхайн салбарын орлогын өсөлт

Энэ оны төсөвт дэлхийн зах зээл дээрх цэвэр зэсийн үнийг тонн тутамд 5,149.8 ам.доллар, нүүрсний үнийг тонн тутамд 52.0-77.0 ам.доллар байхаар тооцсон. Гэвч 2017 оны эхний 8 сард Лондоны металлын бирж дээрх цэвэр зэсийн үнэ дунджаар

5,867.8 ам.долларт, нүүрсний үнэ зах зээлийн байршил, чанарын үзүүлэлтээс хамаарч 60.1-140.8 ам.долларт хэлбэлзжээ. Дэлхийн зах зээл дээрх зэс, нүүрсний үнийг графикаар үзүүлбэл дараах байдалтай байна:

График № 4. Зэс, нүүрсний үнэ



Олон улсын банк, санхүүгийн байгууллагуудын сүүлийн үеийн үнийн төсөөлөл, эдгээр бүтээгдэхүүний үнийн өнөөгийн түвшин зэргийг харгалзан үзэж, 2017 оны жилийн дунджаар нэг тонн зэсийн үнийг 6,030.0 ам.доллар, нүүрсний үнийг 65.0-100.0 ам.доллар байхаар шинэчлэн тооцлоо. Эдгээр бүтээгдэхүүний үнийн өсөлтөөс үүдэн ашигт малтмалын нөөц ашигласны төлбөрийн орлого зэсийн баяжмалын борлуулалтаас 23.4 тэрбум төгрөг, нүүрсний борлуулалтаас 130.8 тэрбум төгрөгөөр нэмэгдэхээр байна.

Зэсийн үнэ 5,000 ам.доллараас давсан тохиолдолд Ашигт малтмалын тухай хуулийн 47 дугаар зүйлийн 47.5 дахь хэсэгт заасны дагуу 11-15 хувийн нэмэлт төлбөр ногдож байгаа нь ашигт малтмалын нөөц ашигласны төлбөрийн орлогыг нэмэгдүүлэх томоохон шалтгаан болж байна.

Уул уурхайн бүтээгдэхүүний үнэ, биет хэмжээний өсөлтөөс шалтгаалан ашигт малтмалын нөөц ашигласны төлбөрийн орлого 150.5 тэрбум төгрөгөөр өсөж 762.5 тэрбум төгрөгт, агаарын бохирдлын төлбөр 6.2 тэрбум төгрөгөөр нэмэгдэж, 34.0 тэрбум төгрөгт, гаалийн тэмдэгтийн хураамжийн орлого 9.2 тэрбум төгрөгөөр өсөж 59.4 тэрбум төгрөгт тус тус хүрэхээр байна.

Хоёр. Эдийн засгийн өсөлттэй холбоотой орлогууд

Эдийн засгийн бодит өсөлт 5.3 хувьд хүрсэн нь нэгдсэн төсвийн орлого нийт дүнгээр төлөвлөсөн хэмжээнээс нэмэгдэх үндсэн шалтгаан болж байна.

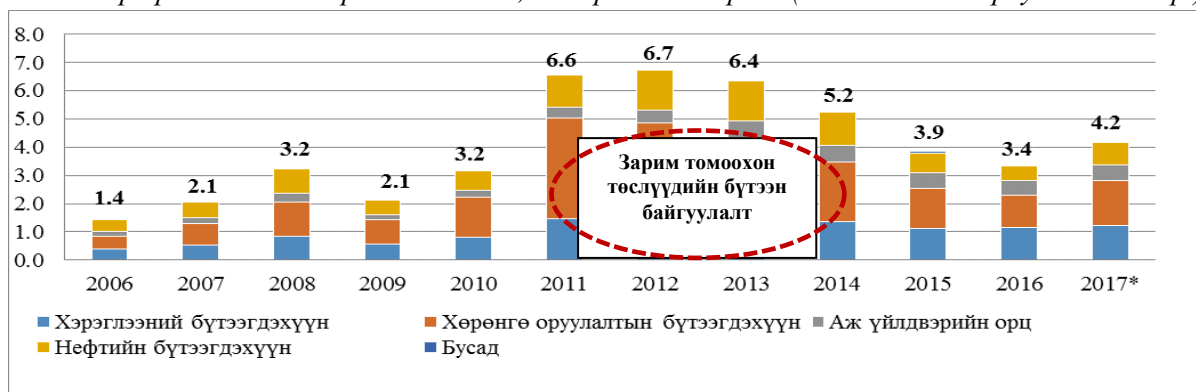
Мөн өмнөх оны мөн үеэс бүтээгдэхүүний нийт үйлдвэрлэлийн хэмжээ уул уурхайн, олборлох аж үйлдвэрийн салбарт 43.1 хувь, боловсруулах аж үйлдвэрийн салбарт 29.9 хувь тус тус өссөн нь төсвийн орлогын гүйцэтгэл төлөвлөсөн хэмжээнээс нэмэгдэхэд нөлөөлсөн байна.

Ийнхүү макро эдийн засгийн нөхцөл байдал сэргэж, дотоодын хэрэглээ, худалдан авалт сайжирч байгаа нь төсвийн орлого өсөхөд нөлөөлжээ. Улмаар аж ахуйн нэгжийн орлогын албан татварын орлого 233.2 тэрбум төгрөгөөр нэмэгдэж 728.7 тэрбум төгрөгт, дотоодын барааны НӨАТ-ын орлого 21.2 тэрбум төгрөгөөр нэмэгдэж 600.7 тэрбум төгрөгт хүрэхээр тооцлоо.

Гурав. Импортын татвартай холбоотой орлогын өсөлт

Дотоодын эдийн засгийн идэвхжил, уул уурхайн салбар, түүнийг дагасан бусад салбарын үйл ажиллагаа өссөнтэй холбогдуулан импортын барааны хэрэглээ төлөвлөсөн хэмжээнээс өсжээ. Энэ оны эхний 8 сарын байдлаар импортын хэмжээ өмнөх оны мөн үеэс 26.7 хувиар нэмэгдсэн байна. Улмаар гаалийн байгууллагаас төвлөрүүлдэг орлого төлөвлөсөн хэмжээнээс 11.2 хувь буюу 119.4 тэрбум төгрөгөөр давжээ.

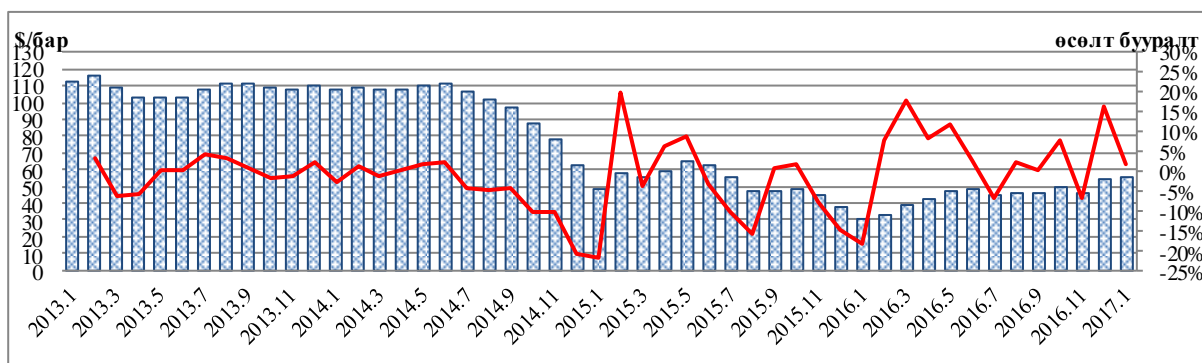
График № 5: Импортын хэмжээ, импортын задаргаа (2006-2017* /тэрбум ам.доллар/)



Ийнхүү эдийн засгийн өсөлт, уул уурхайн салбарын идэвхжил болон боловсруулах үйлдвэрлэл сэргэж байгаагийн улмаас нийт импортын хэмжээ оны эцэст 4.2 тэрбум ам.долларт хүрэх төлөвтэй байна. Иймд импортын барааны НӨАТ-ын орлогыг 157.6 тэрбум төгрөгөөр, гаалийн албан татварын орлогыг 76.0 тэрбум төгрөгөөр тус тус төлөвлөсөн хэмжээнээс нэмэгдүүлэхээр тооцлоо.

Газрын тосны орлого: Энэ оны эхний 8 сарын байдлаар газрын тосны орлого төлөвлөсөн хэмжээнээс 39.4 тэрбум төгрөг буюу 23.8 хувиар тасарсан. Ийнхүү орлогын гүйцэтгэл буурахад газрын тосны үнэ төлөвлөсөн хэмжээнээс 9.5 гаруй хувиар буурсан нь голлох нөлөө үзүүлжээ. Түүнчлэн, төгрөгийн ам.доллартай харьцах ханш 4 хувиар суларснаас шалтгаалж газрын тосны орлогын гүйцэтгэл буурч байгаа зэргийг харгалзан төсвийн тодотголоор газрын тосны орлогыг 41.7 тэрбум төгрөгөөр бууруулан тооцлоо.

График № 6: Дэлхийн зах зээл дэх газрын тосны үнэ, түүний өсөлт, бууралт /2013.01-2017.07/



Хандив тусламж /Гадаад/: Энэ онд гадаад хандив тусламжийн орлого төлөвлөсөн хэмжээнээс 78.0 тэрбум төгрөгөөр буурч 75.7 тэрбум төгрөгт хүрэхээр байна.

3.2. ТӨСВИЙН ЗАРЛАГА

3.2.1. Төсвийн урсгал зарлага

3.2.1.1. Нэгдсэн төсвийн урсгал зардлын 2017 оны эхний 8 сарын гүйцэтгэл

Монгол Улсын нэгдсэн төсвийн нийт зарлага ба цэвэр зээлийн дүн 2017 оны эхний 8 сарын байдлаар 6,279.1 тэрбум төгрөгөөр төлөвлөгдсөнөөс 5,044.8 тэрбум төгрөгийн буюу 80.3 хувийн, улсын төсвийн зарлага 4,752.9 тэрбум төгрөгөөр төлөвлөгдсөнөөс 4,021.1 тэрбум төгрөгийн буюу 84.6 хувийн гүйцэтгэлтэй гарсан байна.

Хүснэгт № 4. Нэгдсэн төсвийн нийт зардлын эхний 8 сарын гүйцэтгэл, төсвийн бүрэлдэхүүнээр /тэрбум төгрөг/

| | Нэгдсэн төсөв | Улсын төсөв | ОН-ын төсөв | НДС-ийн төсөв |
|--------------------------|----------------|----------------|----------------|----------------|
| Жилийн төлөвлөгөө | 9,083.0 | 6,959.7 | 2,659.5 | 1,891.7 |
| ӨО-ы мөн үе | 5,371.4 | 4,014.1 | 1,399.7 | 1,112.6 |
| Төлөвлөгөө | 6,279.1 | 4,752.9 | 1,829.2 | 1,262.8 |
| Гүйцэтгэл | 5,044.8 | 4,021.1 | 1,350.0 | 1,220.4 |
| Хувь | 80.3 | 84.6 | 73.8 | 96.6 |

Орон нутгийн төсвийн зарлага 1,350.0 тэрбум төгрөгт хүрч, төлөвлөгдсөн нийт зардал 73.8 хувийн гүйцэтгэлтэй, Нийгмийн даатгалын сангийн төлөвлөгдсөн зардал 96.6 хувийн буюу 1,220.4 тэрбум төгрөгийн гүйцэтгэлтэй байна.

Хүснэгт № 5. Нэгдсэн төсвийн нийт зардлын эхний 8 сарын гүйцэтгэл, /тэрбум төгрөг/

| Үзүүлэлт | ӨО-ы мөн үе | Төлөвлөгөө | Гүйцэтгэл | | ӨО-ы мөн үетэй харьцуулсан зөрүү | |
|--|----------------|----------------|----------------|--------------|----------------------------------|--------------|
| | | | тэрб.төг | % | тэрб.төг | % |
| | .1. | .2. | .3. | 4=3/2 | 5=3-1 | 6=5/1 |
| НИЙТ ЗАРЛАГА БА ЦЭВЭР ЗЭЭЛИЙН ДҮН | 5,371.4 | 6,279.1 | 5,044.8 | 80.3% | -326.6 | -6.1% |
| Нийт зарлага | 4,883.6 | 6,055.6 | 4,919.3 | 81.2% | 35.7 | 0.7% |
| Урсгал зардал | 4,131.4 | 4,822.1 | 4,261.9 | 88.4% | 130.5 | 3.2% |
| Хөрөнгийн зардал | 752.2 | 1,233.4 | 657.4 | 53.3% | -94.8 | -12.6% |
| Эргэж төлөгдөх төлбөрийг хассан цэвэр зээл | 487.8 | 223.6 | 125.5 | 56.1% | -362.3 | -74.3% |

Нэгдсэн төсвийн 2017 оны урсгал зардлыг 7,076.1 тэрбум төгрөг байхаар баталсан ба оны эхний 8 сард өссөн дүнгээр 4,822.1 тэрбум төгрөгөөр төлөвлөгдсөнөөс 4,261.9 тэрбум төгрөгт хүрч 88.4 хувийн гүйцэтгэлтэй гарсан байна.

Хүснэгт № 6 . Нэгдсэн төсвийн урсгал зардлын эхний 8 сарын гүйцэтгэл, зардлын ангиллаар /тэрбум төгрөг/

| Үзүүлэлт | ӨО-ы мөн үе | Төлөвлөгөө | Гүйцэтгэл | | ӨО-ы мөн үетэй харьцуулсан зөрүү | |
|----------------------|----------------|----------------|----------------|--------------|----------------------------------|-------------|
| | | | тэрб.төг | % | тэрб.төг | % |
| | .1. | .2. | .3. | 4=3/2 | 5=3-1 | 6=5/1 |
| Урсгал зардал | 4,131.5 | 4,822.1 | 4,261.9 | 88.4% | 130.5 | 3.2% |
| Цалин хөлс ба НДШ | 1,236.1 | 1,300.4 | 1,256.6 | 96.7% | 40.2 | 1.7% |

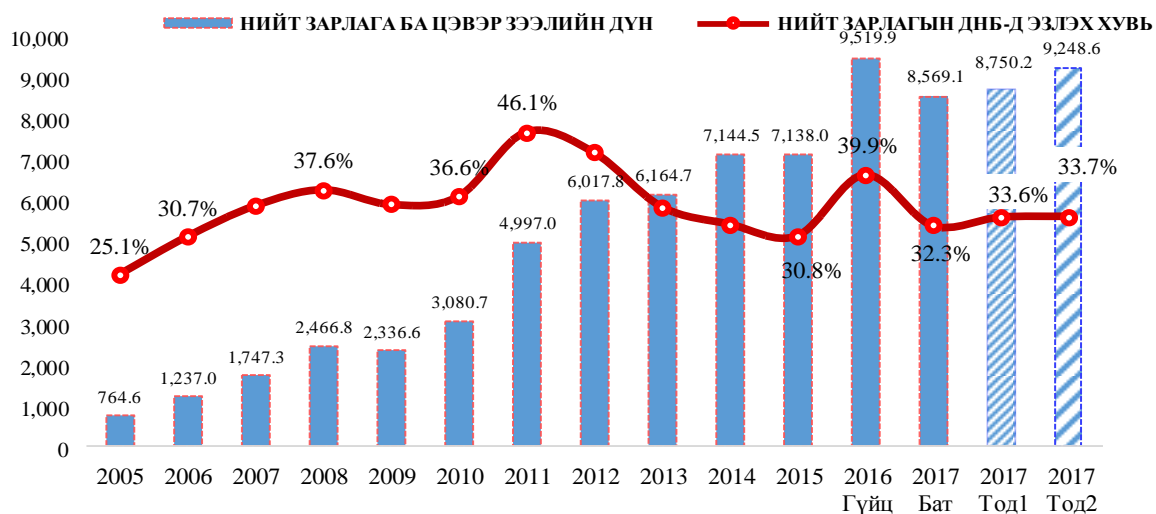
| | | | | | | |
|---------------------------------|---------|---------|---------|-------|--------|--------|
| Бараа үйлчилгээний бусад зардал | 908.7 | 1,037.7 | 726.6 | 70.3% | -205.9 | -13.7% |
| Хүүгийн зардал | 465.8 | 715.1 | 654.4 | 91.5% | 188.6 | 40.5% |
| Татаас | 129.2 | 199.9 | 162.1 | 81.1% | 32.9 | 25.5% |
| Урсгал шилжүүлэг | 1,494.0 | 1,677.6 | 1,565.5 | 93.3% | 71.5 | 4.8% |

Өмнөх оны мөн үетэй харьцуулбал урсгал зардал нийт 130.5 тэрбум төгрөгөөр буюу 3.2 хувиар өссөн гүйцэтгэлтэй гарахад зээлийн хүүгийн зардал 188.6 тэрбум төгрөг, татаас болон урсгал шилжүүлгийн зардал 32.9 тэрбум төгрөгөөр, цалин НДШ 40.2 тэрбум төгрөгөөр тус тус нэмэгдсэн бол бараа үйлчилгээний бусад зардал 205.9 тэрбум төгрөгөөр буурсан нь нөлөөлсөн байна.

3.2.2. Монгол Улсын 2017 оны нэгдсэн төсвийн нийт зарлага

Монгол Улсын 2017 оны нэгдсэн төсвийн тодотголын төсөлд нийт зарлага ба цэвэр зээлийг 9,248.6 тэрбум төгрөг буюу ДНБ-ний 33.7 хувь байхаар тооцсон нь 2016 оны төсвийн гүйцэтгэлээс 246.7 тэрбум төгрөгөөр буурахаар харин 2017 оны хүлээгдэж байгаа гүйцэтгэлээс 498.5 тэрбум төгрөгөөр нэмэгдэхээр байна.

График № 7. Нийт зарлага ба цэвэр зээлийн дүн, ДНБ-д эзлэх хувь /тэрбум төгрөг/



Төсвийн нийт зардлын ДНБ-д эзлэх хувь хэмжээ 2017 оны хүлээгдэж байгаа гүйцэтгэлээр 33.7 хувьд хүрэхээр байна. Уг үзүүлэлт 2011 онд ДНБ-ий 46.1 хувьтай буюу хамгийн өндөр түвшинд хүрч байсан бол 2015 он хүртэл хугацаанд буурч, 2016 онд дахин 39.9 хувьд хүрч огцом нэмэгдсэн бол 2017 оны анх баталсан төсвөөр 32.3 хувьд хүрч мөн огцом буурсан байна.

Хүснэгт № 7. Нэгдсэн төсвийн нийт зарлага ба цэвэр зээл, /тэрбум төгрөг/

| | 2016 Гүйц | 2017 Бат | 2017 Тод 1 | 2017 Тод 2 | Зөрүү (2017 Тод2-2017 Тод 1) тэрб.төг | Хувь |
|--|----------------|----------------|----------------|----------------|--|-------------|
| НИЙТ ЗАРЛАГА БА ЦЭВЭР ЗЭЭЛИЙН ДҮН | 9,519.9 | 8,569.1 | 8,750.2 | 9,248.6 | 498.5 | 5.7% |
| А. УРСГАЛ ЗАРЛАГА | 6,613.8 | 6,948.0 | 6,843.6 | 6,948.8 | 105.2 | 1.5% |
| 1. Бараа, үйлчилгээний зардал | 3,133.3 | 3,045.1 | 3,075.9 | 3,091.2 | 15.3 | 0.5% |
| 2. Зээлийн үйлчилгээний төлбөр | 986.1 | 1,345.7 | 1,201.8 | 1,156.7 | -45.1 | -3.8% |

| | | | | | | |
|-------------------------------------|----------------|----------------|----------------|----------------|--------------|--------------|
| 3. Татаас ба урсгал шилжүүлэг | 2,494.4 | 2,557.2 | 2,566.0 | 2,700.9 | 135.0 | 5.3% |
| Б. ХӨРӨНГИЙН ЗАРДАЛ | 2,360.2 | 1,483.9 | 1,579.8 | 1,887.8 | 308.1 | 19.5% |
| В. ЭРГЭЖ ТӨЛӨГДӨХ ЦЭВЭР ЗЭЭЛ | 521.3 | 137.2 | 326.7 | 411.9 | 85.2 | 26.1% |

Монгол Улсын 2017 оны төсвийн нийт зарлага ба цэвэр зээлийн дүнг 498.5 тэрбум төгрөгөөр нэмэгдэхэд хөрөнгийн зардал 308.1 тэрбум төгрөгөөр, эргэж төлөгдөх цэвэр зээл 85.2 тэрбум төгрөгөөр, бараа, үйлчилгээний зардал 15.3 тэрбум төгрөгөөр, татаас шилжүүлгийн зардал 135.0 тэрбум төгрөгөөр тус тус нэмэгдэж, зээлийн хүүгийн зардал 45.1 тэрбум төгрөгөөр буурсан нь нөлөөлсөн байна.

3.2.3 Төсвийн урсгал зарлагын тодотголын төсөл

Нэгдсэн төсвийн урсгал зардлын нийт хэмжээг 2017 оны тодотголд 6,948.8 тэрбум төгрөг буюу өмнөх тодотголоор батлагдсан түвшинтэй харьцуулбал 105.2 тэрбум төгрөгөөр буюу 1.5 хувиар нэмэгдүүлэхээр тооцож төслийг боловсруулав.

Хүснэгт № 8. Нэгдсэн төсвийн урсгал зардал, /тэрбум төгрөг/

| | 2016 Гүйц | 2017 Бат | 2017 Тод 1 | 2017 Тод 2 | Зөрүү | |
|--------------------------------|----------------|----------------|----------------|----------------|--------------|-------------|
| | | | | | дүн | хувиар |
| А. УРСГАЛ ЗАРЛАГА | 6,613.8 | 6,948.0 | 6,843.7 | 6,948.8 | 105.2 | 1.5% |
| 1. Бараа, үйлчилгээний зардал | 3,133.3 | 3,045.1 | 3,075.9 | 3,091.2 | 15.3 | 0.5% |
| 1.1 Цалин, хөлс | 1,746.8 | 1,744.9 | 1,747.8 | 1,764.4 | 16.6 | 0.9% |
| 1.2 БҮ-ний бусад зардал | 1,386.5 | 1,300.2 | 1,328.1 | 1,326.8 | -1.3 | -0.1% |
| 2. Зээлийн үйлчилгээний төлбөр | 986.1 | 1,345.7 | 1,201.8 | 1,156.7 | -45.1 | -3.8% |
| 3. Татаас ба урсгал шилжүүлэг | 2,494.4 | 2,557.2 | 2,566.0 | 2,700.9 | 135.0 | 5.3% |

Төсвийн орлого эхний хагас жилд төлөвлөснөөс давж биелсэн, оны эцэст орлогын гүйцэтгэл давж биелэх хандлагатай байгааг харгалзан ОУВС-ын хөтөлбөрийн эхний шатны үнэлгээний явцад тохирсоны дагуу давсан орлогын тодорхой хэсгийг тухайн жилдээ өр барагдуулах, нэг удаагийн шинжтэй тулгамдсан зарим арга хэмжээг санхүүжүүлэх, цаашид алдаглыг бууруулахад ашиглахаар төлөвлөж байна.

Иймд улс орны нийгэм, эдийн засгийн нөхцөл байдал, үүссэн хэрэгцээ шаардлагыг харгалзан үзэж төсвийн зарлагын тодотголын төслийг дараахь зарчмыг баримтлан боловсрууллаа. Үүнд:

1. Олон улсын валютын сангийн Өргөтгөсөн санхүүжилтийн хөтөлбөрийн эхний шатны үнэлгээний хүрээнд тохирсон өөрчлөлтүүдийг төсөвт тусгах;
2. Хууль тогтоомжийн өөрчлөлт, нийгмийн хамгааллын бодлогод орсон өөрчлөлтийг хэрэгжүүлэхэд нэмж шаардагдах зардлыг төсөвт тусгах.
3. Өсөн нэмэгдэж байгаа эрэлт, хэрэгцээнд нийцүүлж төрийн үйлчилгээний хүртээмж, хамрагдах хүрээг нэмэгдүүлэх;
4. Төсөвт ирэх жилүүдэд дарамт үзүүлэхгүй бөгөөд нийгэм, эдийн засгийн ач холбогдолтой дор дурьдсан зориулалт бүхий нэг удаагийн шинжтэй зардлыг тусган хэрэгжүүлэх. Үүнд:
 - i. Өвөлжилт, цаг агаарын болзошгүй эрсдэлээс урьдчилан сэргийлэхэд шаардлагатай хөрөнгийг төсөвт тусгах;

- ii. 2015-2017 оны эхний хагас жилд тохиолдсон байгалын аюулт үзэгдэл, мал, амьтны гоц халдварт өвчний улмаас учирсан хохиролыг барагдуулах;
- iii. Орон нутаг болон улсын төсвийн байгууллагуудад хуримтлагдсан өр төлбөрийг шийдвэрлэх;
- iv. Шүүхийн шийдвэрийн дагуу төрөөс иргэд, аж ахуйн нэгж, байгууллагад олгох төлбөрийг барагдуулах;
- v. ЖДҮ-ийг дэмжих, ажлын байр нэмэгдүүлэхэд төсвөөс дэмжлэг үзүүлэх;

5. Төсвийн зарлагын хүлээгдэж буй гүйцэтгэл, хэрэгцээнд нийцүүлэн төсөвт нэмэлт дарамт үүсгэхгүй байх зарим зохицуулалтыг хийх.

Дээрх зарчмын дагуу төсвийн тодотголын төслийг боловсруулахад нэгдсэн төсвийн нийт зардал 498.5 тэрбум төгрөгөөр нэмэгдэх ба нийт өөрчлөлтийн 21.0 хувь буюу 105.2 тэрбум төгрөгийг урсгал зардал, 62.0 хувь буюу 308.1 тэрбум төгрөгийг хөрөнгийн зардал, 17.1 хувь буюу 85.2 тэрбум төгрөгийг эргэж төлөгдөх төлбөрийг хассан цэвэр зээлийн өөрчлөлт хамаарч байна.

Хүснэгт № 9. Нэгдсэн төсвийн нийт зарлагын өөрчлөлтөд нөлөөлж буй хүчин зүйлс, шалтгаан /тэрбум төгрөг/

| № | Зардал нэмэгдүүлж буй хүчин зүйлс, арга хэмжээ | Нийт өөрчлөлт | Үүнээс: | | |
|---|---|---------------|--------------|------------------|---------------------------|
| | | | Урсгал | Хөрөнгө оруулалт | Эргэж төлөгдөх цэвэр зээл |
| Нэгдсэн төсвийн нийт зарлагын өөрчлөлт | | 498.5 | 105.2 | 308.1 | 85.2 |
| 1. | Хууль, тогтоолын өөрчлөлтөөр нэмэгдэх зардал | 117.7 | 117.7 | 0.0 | 0.0 |
| 2. | Өвөлжилт, цаг үеийн тулгамдсан асуудал | 94.1 | 22.8 | 7.9 | 63.4 |
| 3. | Хуримтлагдсан өр төлбөрийг барагдуулах | 39.0 | 39.0 | 0.0 | 0.0 |
| 4. | Эмнэлгийн тусламж үйлчилгээний хамрах хүрээ нэмэгдсэн | 19.0 | 19.0 | 0.0 | 0.0 |
| 5. | Шүүхийн шийдвэрийн дагуу иргэд, ААН-д олгох нөхөн олговор | 8.8 | 8.8 | 0.0 | 0.0 |
| 6. | ЖДҮ-ийг хөгжүүлэх, ажлын байр нэмэгдүүлэх болон бусад | 83.0 | 10.3 | 0.0 | 72.6 |
| 7. | Зээлийн хүүгийн зардлыг бууруулах | -45.1 | -45.1 | 0.0 | 0.0 |
| 8. | Батлагдсан төсвийн хүрээнд ТЕЗ-ын багцад зохицуулалт хийх | -31.5 | -0.5 | 3.0 | -34.0 |
| 9. | Улсын төсвийн хөрөнгө оруулалт, концессын төлбөр | 290.8 | 0.0 | 290.8 | 0.0 |
| 10. | Гадаад зээл, тусламжаас санхүүжих төслийн зардал | -78.0 | -67.1 | 6.0 | -16.8 |

Нийт зарлагын өөрчлөлт 59.8 хувь нь өвөлжилтийн бэлтгэл хангах, ажлын байр нэмэгдүүлэх, жижиг дунд үйлдвэрлэлийг дэмжих, шүүхийн шийдвэрийн дагуу иргэд аж ахуйн нэгжид төлөх төлбөр, хуримтлагдсан өр төлбөр барагдуулах зэрэг нэг удаагийн шинжтэй арга хэмжээнээс шалтгаалж байна. Харин нийт зардлын өөрчлөлтийн 27.3 хувь нь хууль тогтоомжийн өөрчлөлт, эрүүл мэндийн үйлчилгээний хүртээмжийг нэмэгдүүлэх хэрэгцээ, орон нутагт дулаан, халаалтын үнэ тариф нэмэгдсэн, хөрөнгө оруулалтын үр дүнд төвлөрсөн халаалтын системд холбогдсон

зэрэг шалтгааны улмаас зардал нэмэгдэх, энэ нь дараагийн жилийн төсөвт зохих нөлөөлөл үзүүлэх арга хэмжээнүүд байна.

Нэг. Хууль, Засгийн газрын шийдвэрийн биелэлтийг хангах чиглэлээр

Монгол Улсын 2017 оны төсөв батлагдсанаас хойш хэрэгжиж эхэлсэн хууль тогтоомжийн хэрэгжилтийг хангуулахтай холбоотой зардал, түүнчлэн ОУВС-ын хөтөлбөрийн хүрээнд шинэчлэн тохирсон зарим арга хэмжээний зардлыг төсвийн тодотголд тусгахаар тооцлоо.

Тухайлбал, Зөрчлийн тухай хууль хэрэгжиж эхэлсэнтэй холбогдуулан хяналт шалтгалт, зөрчил илрүүлэлтийг сайжруулах чиглэлээр цагдаа, гааль, татварын байгууллагуудад шаардлагатай байгаа зарим урсгал зардлыг нэмэгдүүлэх шаардлагатай байна. Мөн ОУВС-ын хөтөлбөрийн хүрээнд харилцан тохиролцсоны дагуу хүүхдийн мөнгөн тэтгэмжийг 2017 онд нийт өрхийн хүүхдэд олгохын сацуу орлого багатай, ядуу эмзэг хэсэгт хүргэх нийгмийн хамгааллыг сайжруулах зорилгоор Хүнс тэжээлийн дэмжлэг хөтөлбөрийн хамрах хүрээ, хүртээмжийг нэмэгдүүлэхэд шаардагдах зардлыг тодотголд тусгахаар тооцлоо.

Хүснэгт № 10. Хууль, тогтоолын өөрчлөлтийн товчоо /тэрбум төгрөг/

| Арга хэмжээ, зориулалт | Өөрчлөлт |
|---|-----------------|
| НИЙТ | 117.7 |
| 1.Хүүхдийн мөнгө хөтөлбөрийг 2017 онд бүх хүүхдэд олгох | 104.5 |
| 2.Хүнс тэжээлийн дэмжлэг хөтөлбөрт нэмэгдэх зардал | 8.0 |
| 3.Зөрчлийн тухай хуулийн хэрэгжилтийг хангахтай холбоотой Гааль, татварын байгууллагад нэмэгдэх чиг үүрэг, бүтэцтэй холбоотой урсгал зардал | 3.0 |
| 4.Зөрчлийн тухай хуулийн дагуу хууль, хяналтын байгууллагуудад шийтгэврийн хуудас-маягт хэвлэх зардал | 1.2 |
| 5.Авлигатай тэмцэх үндэсний хөтөлбөрийг хэрэгжүүлэх, эрүүгийн байцаан шийтгэх үйл ажиллагааны зардлыг нэмэгдүүлэх | 1.0 |

Хүүхдийн мөнгө хөтөлбөрийг он дуустал бүх хүүхдэд олгоно: Засгийн газраас ОУВС-ийн Өргөтгөсөн санхүүжилтийн хөтөлбөрт тохирсон бодлогын арга хэмжээг үндэслэн “хүүхдийн мөнгөн тэтгэмж”-ийг 2017 онд нийт хүүхдийн 60 хувьд олгох, 2018 оны 1 сарын 1-ээс эхлэн нийт өрхийн амьжиргааны түвшин доогуур 40 хувьд (эдгээр өрхөд нийт хүүхдийн 50 орчим хувь байдаг) хүүхдийн мөнгийг зорилтот бүлэгт чиглүүлэн үргэлжлүүлэн олгох, 2019 онд нөхөж олгохоор урьд гаргасан УИХ, ЗГ-ын шийдвэрүүдийг хүчингүй болгох саналыг боловсруулан УИХ-аар 2017 оны төсвийн тодотголын хамт шийдвэрлүүлсэн. Үүний дагуу 2017 оны төсөвт 161.5 тэрбум төгрөг батлагдсан.

2017 оны эхний 6 сарын гүйцэтгэлээр давхардсан тоогоор нийт 3802.9 мянган хүүхдэд сар бүр 20 мянган төгрөг олгосноор нийт 76.1 тэрбум төгрөг зарцуулсан. Энэ нь дунджаар сар тутамд 633.8 мянган хүүхдэд 12.7 тэрбум төгрөг зарцуулсан байна.

Харин Засгийн газрын 2017 оны 7 дугаар сарын 4-ний өдрийн 201 дүгээр тогтоолоор Хүүхдийн мөнгөн тэтгэмжийг өрхийн мэдээллийн нэгдсэн санд бүртгүүлсэн нийт өрхийн хүүхэд бүрд олгохоор тогтсон. Ингэхдээ 2017 оны 1 дүгээр

сараас эхлэн тооцох, хүүдийн мөнгө аваагүй 40 хувьд эхний 6 сард ногдох мөнгөн тэтгэмжийг нөхөн олгох, харин 7 дугаар сараас бүх хүүхдэд олгохоор шийдвэрлэсэн.

Үүний дагуу 2017 оны 1-6 дугаар сарын хүүхдүүдийн мөнгийг нөхөж олгоход нийт 48.4 тэрбум төгрөг, 7-р сард бүх хүүхдэд олгоход 21.7 тэрбум төгрөг буюу нийт 70.1 төгрөгийн хүүхдийн мөнгө олгоход зарцуулсан байна.

Хүснэгт № 11. Хүүхдийн мөнгө хөтөлбөрийн санхүүжилт (тэрбум төгрөг, мянган хүүхэд)

| Он сар | Зарцуулалтын төлөвлөгөө /2017.7.21-ний байдлаар / | Үүнээс | | | | Нэмж шаардагдах | | |
|----------------------|---|--------------|--------------|-----------------|------------|-----------------|--------------|--|
| | | Гүйцэтгэл | | Олгохоор ХБ дүн | | Хүүхэд | Дүн | |
| | | Хүүхдийн тоо | Дүн | Хүүхдийн тоо | Дүн | | | |
| 2017-01 | 12.5 | 622.0 | 12.4 | 16.8 | 0.3 | - | - | |
| 2017-02 | 13.4 | 655.6 | 13.1 | 16.8 | 0.3 | - | - | |
| 2017-03 | 13.4 | 635.7 | 12.7 | 17.0 | 0.3 | - | - | |
| 2017-04 | 14.3 | 641.0 | 12.8 | 17.9 | 0.4 | - | - | |
| 2017-05 | 13.4 | 626.0 | 12.5 | 19.9 | 0.4 | - | - | |
| 2017-06 | 13.4 | 622.3 | 12.4 | 21.7 | 0.4 | - | - | |
| 2017-07 | 70.1 | 2,420.6 | 48.4 | 29.7 | 0.6 | - | - | |
| | | 1,083.9 | 21.6 | 353.5 | 7.0 | - | - | |
| 2017-08 | 11.0 | - | - | - | - | 1,088.9 | 21.7 | |
| 2017-09 | - | - | - | - | - | 1,093.9 | 21.8 | |
| 2017-10 | - | - | - | - | - | 1,098.9 | 21.9 | |
| 2017-11 | - | - | - | - | - | 1,103.9 | 22.0 | |
| 2017-12 | - | - | - | - | - | 1,114.5 | 22.2 | |
| Дүн | 161.5 | - | 146.1 | 493.6 | 9.8 | 5,500.0 | 110.0 | |
| Дансны үлдэгдэл | | | | | | | 5.5 | |
| Нийт нэмэгдэх | | | | | | | 104.5 | |

Ингэснээр оны эхнээс өссөн дүнгээр хүүхдийн мөнгөн тэтгэмжид нийт 146.2 тэрбум төгрөг зарцуулж, оны сүүлийн хагаст хүүхдийн мөнгө олгохоор хуваарилагдсан хөрөнгөөс нийт 56.7 тэрбум төгрөгийг 7 дугаар сард шилжүүлэх хуваарилах зохицуулалт хийж санхүүжүүлтийг олгосон.

УИХ-аас 2017 оны 4 дүгээр сард хийсэн тодотголд хүүхдийн мөнгөн тэтгэмжид 161.5 тэрбум төгрөг зарцуулахаар батласан ба үүнээс эхний 7 сард 146.2 тэрбум төгрөг зарцуулж 15.3 тэрбум төгрөгийн үлдэгдэлтэй байгаа тул 8 дугаар сард эхлэн хүүхдийн мөнгө бүрэн олгох боломжгүй нөхцөл байдал үүссэн байна.

Цаашид он дуустал хүүхдийн мөнгийг бүх хүүхдэд бүрэн олгоход нийт 104.5 тэрбум төгрөг шаардлагатай байгаа. Иймд 2017 оны төсвийн тодотголд дээрх эх үүсвэрийг нэмж тусгах замаар хүүхдийн мөнгийг олгохоор тооцов.

Хүнс тэжээлийн хөтөлбөрийн хамрах хүрээ, хүртээмжийг нэмэгдүүлнэ: ОУВС-гийн өргөтгөсөн санхүүжилтийн хөтөлбөрийн хүрээнд ОУВС, Дэлхийн банк, Азийн хөгжлийн банк зэрэг олон улсын банк санхүүгийн байгууллагуудтай хийсэн хэлэлцээрийн хүрээнд нийгмийн халамжийн бодлогыг нийгмийн эмзэг бүлэгт түлхүү чиглүүлэх, тухайлбал Хүүхдийн мөнгийг зөвхөн зорилтот бүлэгт олгох, нийгмийн халамжийн хөтөлбөрүүдийг нэгтгэх, оновчтой болгох зэргээр бий болох хэмнэлтийг зорилтот бүлгийн өрхөд олгодог “Хүнс тэжээлийн дэмжлэг үзүүлэх хөтөлбөр”-ийг өргөжүүлэхэд зарцуулахаар тохиролцсон.

Мөн Дэлхийн банкны хөгжлийн бодлогын зээлийн хүрээнд зээл олгох нөхцөлд одоогоор харьцангуй хязгаарлагдмал хүрээнд буюу 26 мянган өрхийн 140 мянга орчим иргэнд хүргэдэг “Хүнсний талон” хөтөлбөрийн хамрах хүрээ, мөнгөн тэтгэмжийг эрс нэмэгдүүлж орлого багатай эмзэг бүлгийн өрхийг хамгаалахад чиглүүлэх, энэ арга хэмжээг 2017 оноос эхлэхээр хэлэлцээрт тусгасан.

Нийгмийн халамжийн тухай хуульд заасан хүнс тэжээлийн дэмжлэг үзүүлэх үйлчилгээнд зориулж 2017 оны төсөвт 17.9 тэрбум төгрөг төсөвлөсөн ба өрхийн амьжиргааны түвшнийг тодорхойлох судалгаанд хамрагдсан, нийгмийн халамжийн дэмжлэг туслалцаа зайлшгүй шаардлагатай буюу хамгийн бага орлоготой 26,0 мянган өрхийн 138.0 мянган иргэн хамрагдаж сар тутамд том хүн 13000 төгрөг, хүүхэд 6500 төгрөгийн хүнс тэжээлийн дэмжлэг авч байна.

Дээрх зорилтыг хангах арга хэмжээг 2017 онд багтаан эхлэхийн тулд шаардагдах хөрөнгийг 2017 оны төсвийн тодотголд нийт 8.0 тэрбум төгрөг нэмж тусгаж байна. Ингэснээр 2017 оны 11,12 дугаар сараас хүнсний эрхийн үйлчилгээний хамрах хүрээг 2 дахин нэмэгдүүлж 52.3 мянган өрхийн 288.6 мянган иргэнд, мөнгөн дүнг 20 гаруй хувиар нэмэгдүүлж сар бүр том хүнд 16000 төгрөг, хүүхэд 8000 төгрөг тус тус хүнс тэжээлийн дэмжлэгт зориулан олгох боломж бүрдэнэ.

Хүснэгт № 11. Хүнсний талон хөтөлбөрийн хамрах хүрээний өргөжилт /сая төгрөг/

| Нийт өрх | Үүнээс: | | Төсвийн тооцоолол | | |
|----------|---------|---------|---------------------|------------|-------------------|
| | Том хүн | Хүүхэд | 2017 онд батлагдсан | Шинэчилсэн | Нийт нэмэгдэх дүн |
| 52,333 | 151,196 | 137,489 | 17,980.5 | 25,980.5 | 8,000.0 |

Энэхүү үйлчилгээ нь нийгмийн халамжийн туслалцаа хамгийн их шаардлагатай ядуу иргэдийн амьжиргаанд томоохон дэмжлэг үзүүлдэг бөгөөд цаашид хөдөлмөр эрхлэлтийн бодлоготой уялдуулах зорилгоор үйлчилгээнд хамрагдсан хөдөлмөрийн насны иргэдийг хөдөлмөр эрхлэлтийн дэмжих арга хэмжээнд хамрагдсан байх, сургуулийн насны хүүхдүүдээ сургуульд бүрэн хамруулсан байх зэрэг нөхцөл тавьж хэрэгжүүлэхээр төлөвлөж байна.

Мөн Нийгмийн халамжийн олон тусдаа хөтөлбөрүүдийг нэгтгэх, давхцалыг арилгах, хамрагдах шалгуур үзүүлэлтийг тодорхой нарийвчлан тогтоох зэргээр оновчтой, зорилтот түвшинд олгодог байх, ингэснээр зардлыг хэмнэх чиглэлээрх өөрчлөлтийг судалгаанд үндэслэн олон улсын түншлэгч байгууллагуудтай хамтран Хөдөлмөр, нийгмийн хамгааллын яамнаас үе шаттай хэрэгжүүлэхээр болсон ба одоо олгож байгаа тэтгэмж, хөнгөлөлт үйлчилгээний хүртгэмжийн түвшнийг хадгалах, нийгмийн халамжийг эн тэргүүнд шаардлагатай хэсэгт буюу зорилтод бүлэгт чиглүүлэх бодлого, зарчим баримталж байна.

Зөрчлийн тухай хуулийг хэрэгжүүлэхэд шаардагдах зардлыг төсөвт тусгана: 2017 оны 7 дугаар сарын 1-ний өдрөөс хэрэгжиж эхэлсэн Зөрчил шалган шийдвэрлэх тухай хуулийг хэрэгжүүлэх зорилгоор “Шийтгэлийн хуудасны маягт батлах тухай” Засгийн газрын 2017 оны 7 дугаар сарын 4-ний өдрийн 194 тоот тогтоолоор баталсан маягтыг хэвлүүлэх зардалд нийт 2,800,000 ширхгээр тооцож, 1,232.0 сая төгрөгийг хууль, хяналтын байгууллагуудын төсөвт тусгахаар тооцов.

Түүнчлэн Зөрчил шалган шийдвэрлэх тухай хууль хэрэгжиж эхэлсэнтэй холбоотойгоор Гааль, татварын байгууллагуудын хэрэгжүүлэх чиг үүрэг нэмэгдэж байгаа тул тус байгууллагуудын бүтэц, орон тоог шинэчлэн зохион байгуулах, үүнтэй холбоотойгоор гарах цалин хөлс болон урсгал зардлыг 3,000.0 сая төгрөгөөр нэмэгдүүлж төсөлд тусгалаа.

Үндэсний хөтөлбөрүүдийн хэрэгжилтийг хангуулах зардлыг төсөвт тусгана: Засгийн газрын 2017 оны 4 дүгээр сарын 12-ны өдрийн 114 тоот “Авлигатай тэмцэх үндэсний хөтөлбөрийг хэрэгжүүлэх арга хэмжээний төлөвлөгөө батлах тухай” тогтоолын дагуу уг хөтөлбөрийг хэрэгжүүлэхэд орон нутаг дахь гэмт хэргээс урьдчилан сэргийлэх ажлыг зохицуулах салбар зөвлөл болон яам, агентлагийн дэргэд авлигаас урьдчилан сэргийлэх Олон нийтийн хяналтын дэд зөвлөлийг 41 нэгжид байгуулахад шаардагдах 168 гишүүний урамшууллын зардалд нийт 499.6 сая төгрөгийг Авлигатай тэмцэх газрын 2017 оны төсвийн тодотголын төсөлд тусгав.

Түүнчлэн Авлигатай тэмцэх газрын хэвийн үйл ажиллагааг хангахад шаардагдах цалин, нийгмийн даатгалын шимтгэл, шуудан холбооны зардал, байцаан шийтгэх ажиллагааны зардалд нийт 500.0 сая төгрөг нэмж тусгав.

Хоёр. Өвөлжилт, цаг үеийн тулгамдсан асуудлыг шийдвэрлэх чиглэлээр

2017 оны 2 дугаар улирлын байдлаар нийт нутгийн 43 хувь нь гандуу, 34 хувь нь гантай байсны улмаас газар тариалангийн салбарт ургац алдах, мөн бэлчээрийн гарц багатайгаас шалтгаалж мал өвөлжилт хүндэрч болзошгүй тул төв суурин газрын болон хөдөө аж ахуйн салбарын өвөлжилтийн бэлтгэлийг хангах, энэ оны эхний 7 сарын байдлаар тохиолдсон байгалийн аюулт үзэгдэл, мал амьтын гоц халдварт өвчний улмаас учирсан хохирлыг барагдуулах зэрэг цаг үеийн тулгамдсан арга хэмжээг төсөвт тусган хэрэгжүүлэх шаардлага үүсээд байна. Эдгээр нь нэг удаагийн шинжтэй арга хэмжээ байх бөгөөд дараагийн төсвийн жилд зардал нэмэгдүүлэх нөлөөлөл үзүүлэхгүй юм.

Хүснэгт № 12. Өвөлжилт, цаг үеийн онцлогтой зарим арга хэмжээний товчоо /тэрбум төгрөг/

| # | Арга хэмжээ, зориулалт | Өөрчлөлт |
|-------------|--|-------------|
| НИЙТ | | 95.1 |
| 1 | Өвс тэжээлийн нөөц бүрдүүлэх | 8.9 |
| 2 | Буудайн үрийн нөөц бэлтгэх | 23.4 |
| 3 | Тэжээл худалдаж авахад зээл олгох | 40.0 |
| 4 | Махны үйлдвэрлэлийг нэмэгдүүлэх дэмжлэг | 3.5 |
| 5 | Ойн хөнөөлт шавжтай тэмцэх арга хэмжээнд 2017 онд шаардагдах зардал | 3.5 |
| 6 | ЗГ-ын нөөц сангийн хөрөнгийг 2017 оны ХБГ-д үндэслэн нэмэгдүүлэх. Үүнд: | 14.8 |
| 6.1 | <i>Ерөнхийлөгчийн сонгуулийн дахин санал хураалтад зарцуулсан хэмжээгээр ЗГ-ын нөөц санг нэмэгдүүлэх</i> | 7.2 |
| 6.2 | <i>Ойн түймрийн хохирлыг арилгах, малын гоц халдварт өвчинтэй тэмцэх, малын гоц халдварт өвчний улмаас устгасан малын нөхөн төлбөр</i> | 6.9 |
| 7 | Бусад | 0.8 |

Өвс тэжээл, буудайн үрийн нөөц бүрдүүлэх: Өвөлжилтийн бэлтгэл хангахтай холбогдуулан бүх аймгийн хэмжээнд нийтдээ 15.5 тонн өвс, тэжээлийн аюулгүй нөөц

бүрдүүлэхэд 1 аймагт дунджаар 204.0 сая төгрөгөөр тооцож нийт 4.5 тэрбум төгрөг, улсын нөөцөд дотоодын зах зээлээс болон гадаадаас импортоор 23.8 тонн өвс, тэжээлийн нөөц бэлтгэхэд зориулж 4.4 тэрбум төгрөг тусгалаа

Хүснэгт №13. 2017 онд аймгуудад хуваарилах өвс, тэжээлд зарцуулах дүн

| № | Аймаг | Сумын тоо | Малын тоо /мян.толгой/ | Дүн /сая төг/ |
|-------------|-------------|------------|---------------------------|------------------|
| 1 | Архангай | 19 | 5,490.0 | 400.8 |
| 2 | Баян-Өлгий | 13 | 2,369.5 | 136.6 |
| 3 | Баянхонгор | 20 | 4,379.7 | 414.6 |
| 4 | Булган | 16 | 3,791.9 | 327.1 |
| 5 | Говь-Алтай | 18 | 3,725.4 | 244.5 |
| 6 | Говь сүмбэр | 3 | 424.5 | 19.8 |
| 7 | Дархан-Уул | 4 | 356.1 | 15.0 |
| 8 | Дорноговь | 14 | 1,761.2 | 122.1 |
| 9 | Дорнод | 14 | 1,892.9 | 114.9 |
| 10 | Дундговь | 15 | 3,310.5 | 169.3 |
| 11 | Завхан | 24 | 3,628.5 | 229.7 |
| 12 | Орхон | 2 | 148.5 | 9.4 |
| 13 | Өвөрхангай | 19 | 5,573.8 | 423.4 |
| 14 | Өмнөговь | 15 | 2,304.4 | 156.3 |
| 15 | Сүхбаатар | 13 | 3,349.1 | 207.6 |
| 16 | Сэлэнгэ | 17 | 1,670.9 | 108.4 |
| 17 | Төв | 27 | 5,141.4 | 360.4 |
| 18 | Увс | 19 | 2,952.1 | 210.8 |
| 19 | Ховд | 17 | 3,517.1 | 307.5 |
| 20 | Хөвсгөл | 23 | 5,332.5 | 310.7 |
| 21 | Хэнтий | 18 | 4,364.6 | 211.1 |
| НИЙТ | | 330 | 65,484.4 | 4,500.00 |

Мөн 2017 оны 2, 3-р улиралын эхээр хур тундас бага орсноос ургац ихээр алдаж байгаа тул ирэх хаврын үрийн хэрэгцээний 50 хүртэлх хувийг Тариалан эрхлэлтийг дэмжих санд төсвөөс эргэж төлөгдөх нөхцөлтэй зээл олгох замаар улаанбуудайн үрийн нөөц бүрдүүлж, 2018 оны хавар тариаланчдад борлуулах замаар эргэн төлөлт хийх боломжтой гэж үзэж нийт 30.0 мянган тонн үр худалдан авч нөөцлөхөд зориулж 23.4 тэрбум төгрөг тусгалаа.

Хүнс, хөдөө аж ахуй, хөнгөн үйлдвэрийн яамны 2017 оны 9 сарын 22-ны өдрийн 01/2840 дугаар албан бичгээр ирүүлсэн саналын дагуу дотоодоос өвс тэжээл бэлтгэхэд хүрэлцээ муу байгааг харгалзан өвс тэжээл импортолоход зориулж 40.0 тэрбум төгрөгийг төсвөлсөн бөгөөд өвс тэжээлийг малчдын хэрэгцээнд борлуулсан орлогоос эргэн төлөгдөхөөр тооцов.

Ихэнх нутгаар гандуу байгаатай холбогдуулан өвөлжилтийн бэлтгэл ажлыг хангах арга хэмжээний хүрээнд малын тэжээлийн нөөц бэлтгэх ажлыг эрчимжүүлэх зорилгоор Мал хамгаалах сангаас 40.0 тэрбум төгрөгийн зээл олгоно.

Хүснэгт № 14. 2018 оны хаврын тариалалтад үрийн нөөц бүрдүүлэх хэрэгцээ

| дд | Үзүүлэлт | хэмжих нэгж | Талбайн бэлэглэлт /га/ | | | Нийт хэмжээ |
|---------|--------------------------------------|-------------|------------------------|-----------------|----------------------|-----------------|
| | | | Жижиг аж ахуй | Дунд аж ахуй | Томоохон аж ахуй | |
| 1 | Тариалж буй талбайн хэмжээ | га | 0-500 | 501 -1400 | 1401 ба түүнээс дээш | |
| 2 | Тариаланчийн тоо | тоо | 899 | 194 | 67 | 1160.0 |
| 3 | Бүлэгт хамрагдах тариалангийн талбай | га | 115,528 | 139,660 | 124,812 | 380,000 |
| 4 | Га-гийн үрийн норм | тонн | 0.16 | | | |
| 5 | Нийт үрийн хэрэгцээ | тонн | 18,484.5 | 22,345.6 | 19,969.9 | 60,800.0 |
| Үүнээс: | Аж ахуйгаас хангах | тонн | 3,696.9 | 8,938.2 | 17,972.9 | 30,608.1 |
| | Дотоодын ургацаас бүрдүүлсэн нөөц | тонн | 14,787.6 | 13,407.4 | 1,997.0 | 30,191.9 |

Эх үүсвэр: Хүнс, хөдөө аж ахуй, хөнгөн үйлдвэрийн яам

Үрийн нөөц бүрдүүлэх хэрэгцээг тооцоходоо газар тариалан эрхэлж буй томоохон аж ахуйн хувьд нийт хэрэгцээт үрийн нөөцийнхөө 90 хувийг, дунд зэргийн аж ахуйн хувьд 40 хувийг, жижиг аж ахуйн хувьд 20 хувийг тус тус өөрсдөө бүрдүүлэх, үлдсэн хэсгийг Тариалан эрхлэлтийг дэмжих санд дотоодоос нөөц бүрдүүлэхээр тооцов. Ингэснээр 2018 оны хаврын тариалалтад шаардагдах нийт 60.8 мянган тонн үрийн улаан буудайн 50 хувь буюу 30.6 мянган тонныг тариаланчид нөөцлөх, дутагдах 50 орчим хувь буюу 30.0 гаруй мянган тонныг Тариалан эрхлэлтийг дэмжих сан 2017 оны намрын ургацаас бүрдүүлэхээр тооцов.

Махны үйлдвэрлэлийг нэмэгдүүлэхэд дэмжлэг үзүүлэх: Цаг агаарын урьдчилсан төлөвөөр өвөлжилт хүндэрч болзошгүй байгаа тул махны нийлүүлэлт нэмэгдэх хандлагатай байна. Махны нийлүүлэлт огцом нэмэгдэх үед эрэлтийг дэмжих, дотоодын мах бэлтгэдэг аж ахуй нэгж үүдэд нөөц бүрдүүлэхэд дэмжлэг үзүүлэх зорилгоор тэдгээрт эргэлтийн хөрөнгийн дутагдлыг нөхөх зориулалтаар авах зээлийн хүүгийн хөнгөлөлтийг төсвөөс олгох зарчим баримтлаж байна. Хүнс, хөдөө аж ахуй, хөнгөн үйлдвэрийн яамнаас ирүүлсэн мэдээллээр 2017 оны намар мах бэлтгэх аж ахуйн нэгжүүдэд нийт 100 орчим тэрбум төгрөгийн хөрөнгийн эх үүсвэр шаардлагатай гэсэн судалгаа байна¹. Иймд хувийн хэвшлийн мах бэлтгэх аж ахуйн нэгжүүдэд дээрх зориулалтаар зээл авсан нөхцөлд 2017 оны 4-р улиралд 100 хүртэлх тэрбум төгрөгийн зээлийн хүүг 10 хувиар хөнгөлөхөд төсвөөс шаардагдах хөрөнгийн хэмжээг 3.5 тэрбум төгрөг байхаар тооцож төсөлд тусгасан ба цаашид шаардлагах хөрөнгийг 2018 оны төсвийн төсөлд тусгана.

Ойн хөнөөлт шавжтай тэмцэх: Энэ оны 5-7 дугаар саруудад ихэнх нутгаар гантай болон гандуу, хуурайшилт ихтэй байснаас шавжийн хөгжлийн үе шатууд өмнөх жилүүдийнхээс 20-25 хоногийн урд эхэлсэн байна. Улаанбаатар хотын ногоон бүс, Богд-хан уулын Дархан цаазат газрын ойн сан 47.6 мянган га талбайд өрөөсгөл хүр эрвээхий, Архангай, Хэнтий, Төв, Сэлэнгэ, Булган, Орхон аймгуудын ойн санд 75.5 мянган га талбайд Сибирийн хүр эрвээхий тархаж байгаа нь Монгол Улсын ойн санд их хэмжээний хохирол учрах нөхцөл байдал үүсээд байна.

¹ Эх үүсвэр

Дээрх нөхцөл байдлыг харгалзан “Ойн хөнөөлт шавжтай тэмцэх ажлыг эрчимжүүлэх тухай” 2017 оны 7 дугаар сарын 04-ний өдрийн 200 дугаар тогтоолоор ойн хөнөөлт шавжтай тэмцэх ажлыг 220.0 мянган га талбайд 6.6 тэрбум төгрөгөөр хийж гүйцэтгэхээр шийдвэрлэсэн.

Хүснэгт № 15. Ойн хөнөөлт шавжтай тэмцэхэд зарцуулах хөрөнгө /сая төгрөг/

| Д/д | Аймаг, нийслэл нэр | Хамрагдах талбай, мян.га | Зарцуулах хөрөнгө |
|-----|------------------------------|--------------------------|-------------------|
| | НИЙТ | 123.1 | 3,480.1 |
| 1 | Архангай | 5.0 | 190.0 |
| 2 | Хэнтий | 29.9 | 1,139.3 |
| 3 | Булган | 10.9 | 416.3 |
| 4 | Төв | 9.2 | 353.3 |
| 5 | Орхон | 9.0 | 343.7 |
| 6 | Сэлэнгэ | 11.1 | 424.3 |
| 7 | Улаанбаатар хотын ногоон бүс | 42.9 | 540.7 |
| 8 | Богдхан уулын ДЦГ | 4.6 | 72.5 |

Эх үүсвэр: Байгаль орчин, аялал жуулчлалын яам

Дээрх шийдвэрийн дагуу “Ойн судалгаа хөгжлийн төв” улсын төсөвт үйлдвэрийн газраас мэргэжлийн төрийн бус байгууллагуудтай хамтран эхний ээлжид ойн хөнөөлт шавжтай тэмцэх ажлыг зохион байгуулахад нэн шаардлагатай байгаа талбайн хэмжээг тогтоосон ба уг талбайн хөнөөлт шавж устгах арга хэмжээний зардалд он дуустал хугацаанд шаардагдах 3.5 тэрбум төгрөгийн зардлыг төсөлд тусгалаа.

Засгийн газрын нөөц сангийн хөрөнгийг 2017 хүлээгдэж байгаа гүйцэтгэлд үндэслэн нэмэгдүүлэх: Монгол Улсын 2017 оны төсөвт Засгийн газрын нөөц санг нийт 19.8 тэрбум төгрөг байхаар баталсан. Оны эхний 8 сарын байдлаар Засгийн газраас нийт 20.7 тэрбум төгрөгийн зардал арга хэмжээг санхүүжүүлэхээр шийдвэрлэж, үүнээс 16.3 тэрбум төгрөгийн санхүүжилтийг гүйцэтгэлээр олгосон байна.

Засгийн газрын нөөц сангийн хөрөнгийн гүйцэтгэл өндөр гарахад Монгол Улсын Ерөнхийлөгчийн сонгуулийн дахин санал хураалтыг улс орон даяар зохион байгуулахад 7.2 тэрбум төгрөгийн санхүүжүүлсэн нь голлон нөлөөлсөн байна. Мөн оны эхний 8 сард байгалийн аюулт үзэгдэл болох ой, хээрийн гал түймэр, үер, хүчтэй мөндөр болон салхи шуурга болон мал, амьтны гоц халдварт өвчний улмаас үүссэн хохирлыг барагдуулах, гамшгийн голомтод ажилласан иргэд, албан хаагчидад хууль тогтоомжид заасны дагуу томилолт, урамшууллын зардлыг нөхөн олгоход зориулж нийт 6.9 тэрбум төгрөгийг Засгийн газрын нөөц сангаас санхүүжүүлэх шаардлага үүсээд байна.

Дээрх нөхцөл байдлыг харгалзан 2017 оны хүлээгдэж байгаа гүйцэтгэлд үндэслэн Засгийн газрын нөөц санг 14.1 тэрбум төгрөгөөр нэмэгдүүлэх саналыг төсвийн тодотголд тусгаж байгаа бөгөөд үүний 6.9 тэрбум төгрөг нь 2016-2017 онд гарсан гамшиг осол, малын гоц халдварт өвчний хохирол арилгахад, 7.2 тэрбум

төгрөгийг он дуусталх хугацаанд учирч болзошгүй байгаль цаг агаарын болон бусад гэнэтийн эрсдэлийг даван туулахад зарцуулагдах болно.

Гурав. Хуримтлагдсан өр төлбөрийг барагдуулах чиглэлээр

Монгол Улсын 2017 оны төсөв батлагдсанаас хойш хугацаанд төсвийн захирагчаас үл хамаарах шалтгааны улмаас боловсрол, эрүүл мэндийн үйлчилгээ үзүүлж буй байгууллага болон бусад төсөвт байгууллагад үүссэн урсгал зардлын өр төлбөрийг шийдвэрлэх шаардлага гарч байгаа тул дор дурьдсан зориулалтаар нийт 38.9 тэрбум төгрөгийн өр, төлбөрийг барагдуулахаар тодотголын төсөлд тусгалаа.

Хүснэгт № 16. Хуримтлагдсан өр төлбөрийг барагдуулах арга хэмжээний товчоо /тэрбум төгрөг/

| # | Арга хэмжээ, зориулалт | Өөрчлөлт |
|-----------------|---|-------------|
| НИЙТ ДҮН | | 38.9 |
| 1 | Төсвийн байгууллагуудад үүссэн өр, төлбөрийг барагдуулах | 11.8 |
| | 1.1. Боловсролын салбарын байгууллагуудын өр төлбөрийг барагдуулах | 5.6 |
| | 1.2. Эрүүл мэндийн салбарын байгууллагуудын өр, төлбөрийг барагдуулах | 3.2 |
| | 1.3. Төсвийн бусад байгууллагад үүссэн өр төлбөрийг барагдуулах | 3.0 |
| 2 | Батлан хамгаалах салбарын зарим байгууллагуудын цалингийн зардал | 11.2 |
| 3 | Барилгын хийц үйлдвэрлэх хөдөлгөөнт цогцолборын НӨАТ, гаалийн татварын болон зээлийн хүүгийн өглөгийг барагдуулах | 5.2 |
| 4 | Орон нутгийн ИТХ-ын 2016 оны сонгуулийн үр дүнгээр ажлаас чөлөөлөгдсөн улс төрийн албан хаагчдад олгох тэтгэмж | 6.8 |
| 5 | Нийгмийн даатгалын байгууллагуудын НДШ, Татварын өр төлбөр | 1.5 |
| 6 | Цагдаагийн алба хаагчдын цалингийн сангийн дутагдаж байгаа эх үүсвэр | 2.4 |

Зарим төсвийн байгууллагад үүссэн өр, төлбөрийг барагдуулах: Тухайлбал, Боловсролын тухай хуулийн 42 дугаар зүйлд заасны дагуу шинээр нээгдсэн хувийн цэцэрлэгт улсын төсвөөс олгох хувьсах зардал, төсөв батлагдсаны дараа орон нутгийн эрчим хүчний үнэ тарифыг зохицуулах зөвлөлийн шийдвэрээр нэмсэн түлш, халаалтын үнэ тариф, шинээр ашиглалтад орсон барилга байгууламжийн ашиглалтын зардал зэрэгээс шалтгаалж орон нутаг үйл ажиллагаа явуулж буй төсвийн байгууллагуудын өр төлбөрийг барагдуулахад нийт 8,615.9 сая төгрөгийг төсвийн тодотголд тусгахаар тооцлоо.

Өр төлбөр үүссэн шалтгааныг судлаж үзэхэд 13.1 хувь нь 2016 оны эцэст үүссэн өглөг, 86.8 хувь нь 2017 оны хүлээгдэж буй гүйцэтгэлээр үүсч буй өр, төлбөр байна. Өр үүсэхэд нөлөөлж буй хүчин зүйлсийг судалж үзэхэд боловсрол, соёл, спорт болон эрүүл мэндийн салбарт хувийн хэвшил, орон нутгийн хөрөнгө оруулалтаар барьсан шинэ барилга байгууламж ашиглалтад орсноор нэмэгдэх урсгал зардалд 44.3 хувь, сумдад төвлөрсөн халаалтад холбогдсоны улмаас төсвийн байгууллагад үүсч тогтмол зардлын өр төлбөр 29.5 хувь, эрүүл мэндийн салбарт эмийн үнэ болон тоног төхөөрөмжийн шинэчлэгдсэний үр дүнд оношилгоо, шинжилгээний тоо хэмжээ нэмэгдсэнээр эмийн зардал нэмэгдсэнээс 16.3 хувь, 2015 онд УИХ-аас жилийн төсөв хэлэлцэн батлах үед цалин хөлсний зардлыг улсын хэмжээнд 1 хувиар, 2016 онд мөн 10 хувиар, мөн 2017 онд бүх төсөвт байгууллагын урсгал зардлыг 1.0 хувиар тус ту бууруулсан зэрэг шийдвэрээс улбаатай 5.1 хувь, бараа үйлчилгээний бусад зардлын өр төлбөр 4.1 хувийг эзэлж байна.

Хүснэгт № 17. Төсөвт байгууллагын өр төлбөр, байгууллагын төрлөөр, шалтгаанаар /тэрбум төгрөг/

| БАЙГУУЛЛАГА | Ирүүлсэн санал | 2017 ТОД-д тусгасан дүн | Өр, төлбөр үүссэн шалтгаан, үндэслэл: | | | | | |
|---|-----------------|-------------------------|---------------------------------------|------------------------------|------------------------------|----------------------|----------------------|--------------|
| | | | 2016 оны жилийн эцэст үүссэн өр | Шинэ объект ашиглалтад орсон | Төвлөрсөн халаалт, үнэ тариф | Үнэ ханшийн өөрчлөлт | Цалин 1 хувь буурсан | Бусад |
| НИЙТ ДҮН | 10,151.5 | 8,779.9 | 1,135.3 | 3,331.6 | 2,228.0 | 1,220.9 | 558.0 | 306.0 |
| 1.СӨБ* | 2,434.7 | 2,307.3 | | 2,270.7 | 36.6 | - | - | - |
| 2.ЕБС* | 2,366.5 | 2,114.5 | 239.6 | 425.1 | 1,449.9 | - | - | - |
| 3.Соёлын төв, номын сан | 569.0 | 554.5 | 46.6 | 89.4 | 418.5 | - | - | - |
| 4.Спорт заал, цогцолбор | 543.5 | 543.5 | - | 527.5 | - | 16 | - | - |
| 5.Аймгийн нэгдсэн эмнэлэг | 2,765.8 | 1,982.3 | 385.8 | - | 109.1 | 1,013.8 | 368.2 | 105.2 |
| 6.Аймгийн эрүүл мэндийн бусад байгууллага | 821.5 | 653.9 | 449 | - | - | 130.5 | 69.2 | 5.2 |
| 7.Сумын эрүүл мэндийн төв | 421.8 | 428.3 | 18.9 | - | 213.9 | 120.6 | - | - |
| 8.Аймгийн ЗДТГ | 228.7 | 195.6 | - | - | - | - | - | 195.6 |

* СӨБ – Сургуулийн өмнөх боловсролын байгууллага, ЕБС- Ерөнхий боловсролын сургууль

Харин төсвийн сахилга, хариуцлага алдсан, орон тоо нэмэгдүүлж ажилласнаас үүссэн өр, төлбөрийг төсвийн тодотголд тусгахгүй байх зарчим баримталсан болно.

Батлан хамгаалах салбарт үүссэн зарим өр төлбөрийг барагдуулах: Батлан хамгаалахын сайдын 2017 оны төсвийн багцыг нийтдээ 16.4 тэрбум төгрөгөөр нэмж тодотгохоор тооцов. “Цогцолборыг шилжүүлэх, санхүүжилтийн асуудлыг шийдвэрлэх тухай” Засгийн газрын 2017 оны 2 дугаар сарын 8-ний өдрийн 48 дугаар тогтоолоор “Төрийн орон сууц корпораци” ТӨҮГ-ын импортлон оруулж ирсэн барилгын хийц үйлдвэрлэх хөдөлгөөнт тоног төхөөрөмжийн гаалийн болон нэмэгдсэн өртгийн албан татварын өглөгийг барагдуулахад 3,145.5 сая төгрөг, зээлийн хүүгийн өглөгийг барагдуулахад 2,031.5 сая төгрөг нэмэгдүүлэн тусгав. Түүнчлэн Батлан хамгаалахын сайдын төсвийн багцын зарим байгууллагуудад өмнөх онд үүссэн татварын өглөгийг тооцож, цалин, нийгмийн даатгалын шимтгэлийн зардалд зэвсэгт хүчний жанжин штабт 10,802.5 сая төгрөг, Цэргийн төв эмнэлэгт 184.0 сая төгрөг, Үндэсний батлан хамгаалахын их сургуульд 230.6 сая төгрөг тус тус шаардлагатай байгааг хянаж тусгалаа.

Орон нутгийн ИТХ-ын 2016 оны сонгуулийн үр дүнгээр ажлаас чөлөөлөгдсөн улс төрийн албан хаагчдад олгох тэтгэмж: Монгол улсын Засаг захиргаа, нутаг дэвсгэр, түүний удирдлагын тухай хуулийн 38 дугаар зүйлийн 38.1 дэх хэсэгт “*Аймаг, нийслэл, сум, дүүргийн Хурлын болон бүх шатны Засаг дарга ээлжит сонгуулийн дүнд албан тушаалаасаа чөлөөлөгдсөн бол тэдгээрт урьд нь авч байсан албан тушаалын 6 сарын цалинтай нь тэнцэх хэмжээний нэг удаагийн тэтгэмж олгоно.*” гэж заасныг үндэслэн 2016 оны Орон нутгийн Иргэдийн Төлөөлөгчдийн хурлын сонгуулийн үр дүнгээр ажлаас чөлөөлөгдсөн албан хаагчдад олгох тэтгэмжийг төсвийн тодотголд нийт 6,790.2 сая төгрөгөөр тусгалаа.

Хүснэгт № 18. Орон нутгийн сонгуулийн үр дүнд чөлөөлөгдсөн албан хаагчид олгох тэтгэмж (сая төгрөг)

| Аймаг | Тэтгэмжийн хэмжээ | | Нийт чөлөөлөгдсөн хүний тоо /2016 онд/ |
|-------------|-------------------|-----------------|--|
| | 2012 онд | 2016 онд | |
| НИЙТ | 5,125.4 | 6,790.24 | 1,786 |
| Архангай | 355.2 | 394.83 | 108 |
| Баян-Өлгий | 273.6 | 310.80 | 86 |
| Баянхонгор | 339.2 | 469.06 | 117 |
| Булган | 248.6 | 329.84 | 85 |
| Говь-Алтай | 268.9 | 419.83 | 115 |
| Дорноговь | 137.6 | 362.12 | 94 |
| Дорнод | 190.0 | 236.81 | 63 |
| Дундговь | 189.8 | 227.64 | 59 |
| Завхан | 656.5 | 679.47 | 181 |
| Өвөрхангай | 274.9 | 329.56 | 89 |
| Өмнөговь | 150.3 | 239.01 | 58 |
| Сүхбаатар | 218.8 | 282.55 | 72 |
| Сэлэнгэ | 95.6 | 303.82 | 72 |
| Төв | 229.5 | 401.49 | 102 |
| Увс | 367.9 | 514.92 | 140 |
| Ховд | 322.2 | 373.56 | 101 |
| Хөвсгөл | 429.9 | 368.03 | 102 |
| Хэнтий | 226.6 | 359.13 | 93 |
| Дархан-уул | 62.4 | 70.63 | 19 |
| Орхон | 75.1 | 45.13 | 11 |
| Говь сүмбэр | 12.9 | 72.00 | 19 |

Дөрөв. Эмнэлгийн тусламж үйлчилгээний хамрах хүрээний өргөжилтөөс үүдэлтэй зардлыг шийдвэрлэх чиглэлээр

Хот суурин газрын хүн амын өсөлт, нягтаршил, эрүүл мэндийн даатгалын хүртээмж нэмэгдсэн зэрэг шалтгааны улмаас эрүүл мэндийн тусламж үйлчилгээний эрэлт жил бүр өсөн нэмэгдэж байгаа нь эрүүл мэндийн салбарт хөрөнгө нэмж зарцуулах шаардлагыг бий болгож байна. Иймд 2017 оны хүлээгдэж буй гүйцэтгэл, хэрэгцээг харгалзан эрүүл мэндийн үйлчилгээ хүргэдэг байгууллагуудад 18.3 тэрбум төгрөгийн урсгал зардлыг төсвийн тодотголд тусгалаа. Энэ хүрээнд өндөр өртөгтэй мэндийн мэс заслын хүлээгдэж байгаа хагалгааны тоо хэмжээний өсөлтийг санхүүжүүлэх зардал, элэгний С вирусын идэвхжил тодорхойлох шинжилгээний зардал зэргийг ЭМД-ын сангаас, Амгалан амаржих газар, Төрийн тусгай албан хаагчийн нэгдсэн эмнэлгийн үйлчилгээг өргөжүүлсэнтэй холбогдох урсгал зардлыг улсын төсвөөс санхүүжүүлэх арга хэмжээ багтаж байна.

Хүснэгт № 19. Эрүүл мэндийн салбарын арга хэмжээний товчоо /тэрбум төгрөг/

| # | Арга хэмжээ, зориулалт | Өөрчлөлт |
|-------------|--|-------------|
| НИЙТ | | 19.0 |
| 1. | Өндөр өртөгт мэс заслын зардлын болон тусламж үйлчилгээний хүлээгдэж буй гүйцэтгэлд үндэслэн ЭМД-ыг сангаас санхүүжих зардлыг нэмэгдүүлэх. Үүнд: | 11.6 |
| | Өндөр өртөгт мэс заслын зардлын болон тусламж үйлчилгээ | 8.5 |
| | Эрүүл мэндийн даатгалаас санхүүжих эмнэлгийн бусад тусламж үйлчилгээ | 3.2 |
| 2. | Амгалан амаржих газар 50 ор нэмэгдүүлсэнтэй холбоотой зардал | 0.2 |

| | |
|---|-----|
| 3. Элэгний С вирусийн идэвхжил тодорхойлох шинжилгээнд нэмэгдэж буй зардал | 3.7 |
| 3. ТТАХНЭ-ийн хэвтүүлэн эмчлүүлэх хэсэг ашиглалтад орохтой холбоотойгоор шаардагдах урсгал зардал | 2.1 |
| 4. Эрхтэн шилжүүлэх мэс заслын зардал | 0.7 |
| 5. Цэргийн төв эмнэлгийн ТТАХНЭ-т шилжүүлсэн орон тоо, цалингийн сан | 0.7 |

Өндөр өртөгт мэс заслын зардлын болон тусламж үйлчилгээ: Эрүүл мэндийн даатгалын тухай хууль (шинэчилсэн найруулга)-ийн 9.1.6, 9.1.8-д зааснаар эрүүл мэндийн даатгалд хамаарах тусламж, үйлчилгээний багцад өртөг өндөр бүхий зарим тусламж, үйлчилгээ, түүнд шаардагдах эмнэлгийн хэрэгсэл, сэргээн засах зориулалтаар хийгдэх зарим төрлийн хиймэл эрхтэн, протезийн зардлыг үнийн тодорхой хэсгийг эрүүл мэндийн даатгалын сангаас 2015 оны 07 дугаар сарын 01-ээс эхлэн олгож эхэлсэн. Тухайлбал, Эрүүл мэнд, спортын сайд, Сангийн сайд, Хүн амын хөгжил, нийгмийн хамгааллын сайдын 2015 оны 06 дугаар сарын 26-ны өдрийн “Жагсаалт батлах тухай” 248/161/А88 тоот хамтарсан тушаал, Нийгмийн даатгалын Үндэсний зөвлөлийн 2016 оны 3 дугаар сарын 25-ны өдрийн 07 дугаар тогтоолоор дээр дурдсан мэс засал, тэдгээрт хэрэглэгдэх эмнэлгийн хэрэгсэл, жишиг үнэ, даатгалаас төлөх төлбөрийн хэмжээ, зардлыг санхүүжүүлэх болон хяналт тавих журам зэргийг баталж хэрэгжүүлсэн.

Ингэснээр өндөр өртөгтэй мэс засалд хэрэглэгдэх 80 гаруй нэр төрлийн эмнэлгийн хэрэгсэл, протезийн үнийн 75 хүртэл хувийг Эрүүл мэндийн даатгалын сангаас хариуцаж, энэ хэмжээгээр даатгуулагчийн санхүүгийн ачааллыг бууруулах алхам хийгдсэн. Нийгмийн даатгалын сангийн 2015 оны төсвийн тухай хуулиар уг үйлчилгээнд эрүүл мэндийн даатгалын сангаас 10.4 тэрбум төгрөг зарцуулж байсан бол 2017 оны хүлээгдэж буй гүйцэтгэлээр батлагдсан төсөвт нийт 35.4 тэрбум төгрөг зарцуулахаар байна.

Хүснэгт № 20. Өндөр өртөгт мэс заслын тусламж үйлчилгээний зардал, ЭМ-ийн байгууллагаар

| № | Эрүүл мэндийн байгууллага | 2017 онд батлагдсан төсөв | | 2017 оны ХБГ нийт хагалгаа | | 2017 оны төсөвт тусгагдаагүй ХБ хагалгаа | |
|---|------------------------------------|---------------------------|-----------------|----------------------------|---------------|--|----------------|
| | | Хагалгааны тоо | Дүн | Хагалгааны тоо | Дүн | Хагалгааны тоо | Дүн |
| | ДҮН | 14,520 | 26,905.6 | 18,363 | 35,356 | 3,843 | 8,450.4 |
| 1 | Улсын нэгдүгээр төв эмнэлэг | 2,967 | 4,110.5 | 3,458 | 5,110.5 | 491 | 1,000.0 |
| 2 | Улсын гуравдугаар төв эмнэлэг | 4,449 | 9,340.6 | 6,478 | 13,940.5 | 2,029 | 4,599.9 |
| 3 | Гэмтэл согог судлалын үндэсний төв | 4,961 | 9,767.5 | 5,905 | 11,968.0 | 944 | 2,200.5 |
| 4 | Хавдар судлалын үндэсний төв | 2,143 | 3,687.0 | 2,522 | 4,337.0 | 379 | 650.0 |

Эх үүсвэр: Эрүүл мэндийн яам

Монгол улсад анх удаа зүрхний хэм алдагдлын электрофизиологийн шинжилгээ, эмчилгээ, радио давтамжит катетраблаци эмчилгээ, тархины судсан дотуурх оношилгоо, эмчилгээ, үе болон эрхтэн шилжүүлэн суулгах хагалгааг өөрийн эх орондоо нутагшуулж Монгол хүн эх орондоо тусламж үйлчилгээ авах боломж, нөхцөлийг бүрдүүлэн иргэдийн эмнэлгийн зарим тусламж үйлчилгээг авахын тулд гадаад улс руу явах урсгалыг багасгах чухал ач холбогдолтой үйл ажиллагаа юм.

Үүнтэй уялдаж, эх орондоо өндөр өртөгтэй эмнэлгийн тусламж авах иргэдийн тоо, хэрэгцээ шаардлага нэмэгдэж, байгаатай холбоотойгоор мэс заслын тусламж үйлчилгээний зардлыг 2017 оны төсвийн тодотголын төсөлд **8,450.4 сая** төгрөгөөр нэмэгдүүлж төсөвлөлөө.

Хүснэгт № 21. Өндөр өртөгт мэс заслын тусламж үйлчилгээний төрөл, тоо хэмжээ, зардал /сая төгрөг/

| Эрүүл мэндийн байгууллага | № | Мэс заслын нэр | Хагалгааны тоо | 2017 онд батлагдсан төсөв | Нэгжийн үнэ | 2017 оны ХБГ | | 2017 онд нэмж шаардагдах | |
|---------------------------|-----------------|--|----------------|---------------------------|----------------|--------------|-----------------|--------------------------|----------------|
| | | | | | | Тоо | Дүн | Тоо | Дүн |
| УГТЭ | 1 | Зүрхний гажгийн мэс засал | 156 | 508.4 | 3,259 | 236 | 769.2 | 80 | 260.7 |
| | 2 | Зүрхний ишемит өвчин | 1,643 | 2,749.7 | 1,674 | 2499 | 4,182.3 | 856 | 1,432.6 |
| | 3 | Зүрхний хэм алдагдах өвчин | 158 | 1,930.5 | 12,218 | 242 | 2,956.8 | 84 | 1,026.3 |
| | 4 | Зүрхний дутагдал | 3 | 38.4 | 12,791 | 7 | 89.5 | 4 | 51.2 |
| | 5 | Судасны эмгэгүүдийн үеийн мэс засал | 26 | 35.0 | 1,348 | 38 | 51.2 | 12 | 16.2 |
| | 6 | Тархи мэдрэлийн мэс засал | 634 | 560.2 | 884 | 950 | 839.3 | 316 | 279.2 |
| | 7 | Тархины судсан дотуур хийгдэх мэс засал | 551 | 2,200.6 | 3,994 | 841 | 3,358.8 | 290 | 1,158.2 |
| | 8 | Бүдүүн шулуун гэдэсний мэс засал | 37 | 47.2 | 1,276 | 55 | 70.2 | 18 | 23.0 |
| | 9 | Чих хамар хоолойн мэс засал | 18 | 10.6 | 587 | 30 | 17.6 | 12 | 7.0 |
| | 10 | Ерөнхий мэс засал | 594 | 396.4 | 667 | 795 | 530.6 | 201 | 134.1 |
| | 11 | Нүдний мэс засал | 579 | 804.5 | 1,389 | 709 | 985.1 | 130 | 180.6 |
| | 12 | Уян дурангийн мэс ажилбар | 50 | 59.2 | 1,183 | 76 | 90.0 | 26 | 30.9 |
| | Нийт дүн | | | 4,449 | 9,340.6 | - | 6478 | 13,940.6 | 2,029 |
| ГССҮТ | 1 | Өвдөгний хиймэл үе солих хагалгаа | 372 | 2,578.0 | 6,930 | 440 | 3,049.2 | 68 | 471.2 |
| | 2 | Түнхний хиймэл үе солих хагалгаа | 466 | 2,306.7 | 4,950 | 578 | 2,861.1 | 112 | 554.4 |
| | 3 | 2 туйлт хиймэл үе солих хагалгаа | 172 | 479.1 | 2,785 | 242 | 674.1 | 70 | 195.0 |
| | 4 | Мөрний хиймэл үе солих хагалгаа | 39 | 202.8 | 5,200 | 69 | 358.8 | 30 | 156.0 |
| | 5 | Үений дурангийн хагалгаа | 248 | 661.8 | 2,669 | 348 | 928.7 | 100 | 266.9 |
| | 6 | Бөөр давсаг уушгины язралт урагдалыг оёх хагалгаа, пневмоторакс | 170 | 41.0 | 241 | 224 | 54.1 | 54 | 13.0 |
| | 7 | Ясны гэмтлийн хагалгаа | 1,665 | 1,780.9 | 1,070 | 1915 | 2,048.3 | 250 | 267.4 |
| | 8 | Гэмтлийг шалгах боох сэтгүүрдэх залгаж оёх хиймэл судсаар орлуулах өөрийн судсаар нөхөн сэргээх хагалгаа | 25 | 36.1 | 1,443 | 37 | 53.4 | 12 | 17.3 |
| | 9 | Шөрмөс холбоосыг оёх шилжүүлэх нөхөн сэргээх хиймэл шөрмөс холбоос залгах | 20 | 95.4 | 4,770 | 30 | 143.1 | 10 | 47.7 |
| | 10 | Түлэгдсэн хөлдсөн арьсны үхжил хэсгийн мэс засал | 1,784 | 1,585.7 | 889 | 2022 | 1,796.8 | 238 | 211.0 |
| Нийт дүн | | | 4,961 | 9,767.5 | - | 5905 | 11,967.5 | 944 | 2,200.0 |
| ХСҮТ | 1 | Толгой хүзүүний мэс засал | 24 | 22.2 | 925 | 28 | 25.9 | 4 | 3.7 |

| | | | | | | | | | |
|-----------------|-------------|-------------------------------------|---------------|-----------------|----------------|---------------|-----------------|----------------|----------------|
| | 2 | Нарийн, бүдүүн гэдэсний мэс засал | 242 | 531.3 | 2,195 | 288 | 632.3 | 46 | 101.0 |
| | 3 | Бөөрний мэс засал | 83 | 165.2 | 1,990 | 102 | 203.0 | 19 | 37.8 |
| | 4 | Ходоодны мэс засал | 214 | 318.9 | 1,490 | 263 | 391.9 | 49 | 73.0 |
| | 5 | Уушги, голтын мэс засал | 100 | 269.0 | 2,690 | 116 | 312.0 | 16 | 43.0 |
| | 6 | Эмэгтэйчүүдийн мэс засал | 180 | 177.0 | 983 | 220 | 216.4 | 40 | 39.3 |
| | 7 | Элэг цөс, нойр булчирхайн мэс засал | 216 | 493.6 | 2,285 | 262 | 598.7 | 46 | 105.1 |
| | 8 | Уян дурангийн мэс ажилбар | 45 | 57.8 | 1,284 | 64 | 82.2 | 19 | 24.4 |
| | 9 | Дүрсийн хяналттай мэс ажилбар | 1,039 | 1,652.1 | 1,590 | 1179 | 1,874.7 | 140 | 222.6 |
| | Нийт | | | 2,143 | 3,687.0 | - | 2522 | 4,337.0 | 379 |
| УНТЭ | 1 | Зүрхний ишемит өвчин | 8 | 8.0 | 1,000 | 10 | 10.0 | 2 | 2.0 |
| | 2 | Зүрхний хэм алдагдах өвчин | 8 | 64.0 | 8,000 | 10 | 80.0 | 2 | 16.0 |
| | 3 | Тархи, мэдрэлийн мэс засал | 15 | 39.7 | 2,645 | 20 | 52.9 | 5 | 13.2 |
| | 4 | Бүдүүн, шулуун гэдэсний мэс засал | 154 | 130.9 | 850 | 190 | 161.5 | 36 | 30.6 |
| | 5 | Бөөрний мэс засал | 1,310 | 377.5 | 288 | 1437 | 414.1 | 127 | 36.6 |
| | 6 | Гэмтэл, бэртлийн мэс засал | 438 | 2,631.4 | 6,008 | 548 | 3,292.3 | 110 | 660.9 |
| | 7 | Ерөнхий мэс засал | 782 | 157.2 | 201 | 932 | 187.3 | 150 | 30.1 |
| | 8 | Нүдний мэс засал | 190 | 152.0 | 800 | 230 | 184.0 | 40 | 32.0 |
| | 9 | Уян дурангийн мэс ажилбар | 22 | 2.5 | 116 | 28 | 3.2 | 6 | 0.7 |
| | 10 | Эрхтэн шилжүүлэн суулгах | 40 | 547.3 | 13,683 | 53 | 725.2 | 13 | 177.9 |
| Нийт | | | 2,967 | 4,110.5 | - | 3458 | 5,110.5 | 491 | 1,000.0 |
| НИЙТ ДҮН | | | 14,520 | 26,905.6 | - | 18,363 | 35,355.7 | 3,843 | 8,450.0 |

Эх үүсвэр: Эрүүл мэндийн яам

Эрүүл мэндийн даатгалаас санхүүжих эмнэлгийн бусад тусламж үйлчилгээ:
 Эмнэлгийн тусламж үйлчилгээ оны эцсийн хүлээгдэж байгаа гүйцэтгэлээр үйлчилгээний тоо хэмжээ нэмэгдэж байгааг харгалзан Улсын 1 дүгээр төв эмнэлэгт 703.2 сая төгрөг, Улсын гуравдугаар нэгдсэн эмнэлэгт 150.0 сая төгрөг, Гэмтэл согог судлалын үндэсний төвд 846.8 сая төгрөг, Халдвар судлалын үндэсний төвд 150.0 сая төгрөг, Дорноговь, Сэлэнгэ, Төв, Булган, Дорнод, Увс зэрэг аймгийн нэгдсэн эмнэлгүүдэд нийт 1,060.0 сая төгрөгийн зардал нийт 3.150.0 сая төгрөгийн эмчилгээний зардлыг Эрүүл мэндийн даатгалын сангаас санхүүжүүлэхээр тооцож тодотголын төсөлд тусгалаа.

Хүснэгт № 22. Эрүүл мэндийн даатгалаас санхүүжих тусламж үйлчилгээний хэрэгцээ /сая төгрөг/

| Байгууллага | Б-лагын тоо | 2017 оны батлагдсан төсөв | Нэгж тусламж үйлчилгээний өртөг | 2017 оны ХБГ | | Зөрүү | |
|------------------------------|-------------|---------------------------|---------------------------------|--------------------------|-----------------|--------------------------|----------------|
| | | | | Тусламж үйлчилгээний тоо | Зардал | Тусламж үйлчилгээний тоо | Зардал |
| НИЙТ | 13 | 57,534.8 | 4,200 | 202,283 | 60,684.8 | 10,500 | 3,150.0 |
| Төрөлжсөн мэргэжлийн эмнэлэг | 4 | 32,193.7 | 1,200 | 113,479 | 34,043.7 | 6,167 | 1,850.0 |
| Аймгийн нэгдсэн эмнэлэг | 6 | 18,124.1 | 2,100 | 63,947 | 19,184.1 | 3,533 | 1,060.0 |
| Дүүргийн эмнэлэг | 3 | 7,216.9 | 900 | 24,856 | 7,456.9 | 800 | 240.0 |

Мөн Хан-Уул дүүргийн нэгдсэн эмнэлэг, Чингэлтэй дүүргийн Эрүүл мэндийн төвд мэс заслын тасгийг шинээр ажиллуулах шийдвэр гарч үйл ажиллагаа нь эхэлсэнтэй холбогдуулан нэмж шаардагдах 200.0 сая төгрөгийг Эрүүл мэндийн даатгалын сангаас санхүүжүүлэхээр тусгалаа.

Нийслэлийн “Амгалан” амаржих газрын үйлчилгээний хүчин чадлыг нэмэгдүүлнэ: Нийслэлийн “Амгалан” амаржих газар үйлчлүүлэх иргэдийн ачаалал нэмэгдэж, эмнэлгийн орны хүрэлцээ багассантай холбогдуулан орны тоог 10 дугаар сараас эхлэн 50-иар нэмэгдүүлэн ажиллуулахад шаардагдах үйл ажиллагааны урсгал зардалд 180.6 сая төгрөгийг улсын төсвөөс санхүүжүүлэхээр тусгав.

“Элэг бүтэн Монгол” хөтөлбөрт нэмж шаардагдах зардлыг тусгана: Элэгний С вирусийн идэвхжил тодорхойлох шинжилгээнд хамрагдах иргэдийн тоо нэмэгдэж байна. “Элэг бүтэн Монгол” үндэсний хөтөлбөрийн мэдээллийн санд бүртгэгдсэнээр 2017 оны 08 дугаар сарын 17-ны байдлаар нийт 44.7 мянган даатгуулагч шинжилгээнд хамрагдаад байгаа бөгөөд хүлээгдэж байгаа гүйцэтгэлээр 5,450.0 сая төгрөг зарцуулагдахаар байна. Иймд энэхүү хөтөлбөрийн үр дүнг сайжруулах зорилгоор 3.7 тэрбум² төгрөгийг шинжилгээний зардалд нэмж тусгалаа.

Төрийн тусгай албан хаагчдын нэгдсэн эмнэлгийн үйл ажиллагааг тогтворжуулж, хэвийн үйл ажиллагааг хангана: Төрийн тусгай албан хаагчдын нэгдсэн эмнэлгийн хэвтүүлэн эмчлүүлэх хэсэг 2017 оны 9 сард ашиглалтад орж, үйл ажиллагаагаа явуулж эхлэхтэй холбогдуулан орон тоог нэмэгдүүлэхгүйгээр эмч, сувилагч нарыг илүү цагаар ажиллуулах, үйлчилгээний ажлыг гэрээгээр гүйцэтгүүлэхээр тооцож, 58 эмч, сувилагч нарыг илүү цагаар ажиллуулах цалингийн зардал, улсын мэдээллийн маягт, бичиг хэрэг, шуудан холбоо, нормын хувцас, багаж хэрэгсэл, тавилга /өвчтөний ор, тумбочка/, тээвэр шатахуун, эмнэлгийн цахим мэдээллийн систем худалдан авах, урсгал засвар, хөдөлмөр хамгаалал, өвчтөний хоолны зардал, эмнэлгийн өргөтгөлийг ашиглалтад оруулах үед Улсын нэгдүгээр төв эмнэлэг болон ТТАХНЭ-ийн хооронд үүссэн өглөгийг барагдуулах зэрэгт нийт 2,090.9 сая төгрөгийг нэмэгдүүлэн тусгав.

Тав. Шүүхийн шийдвэрийн дагуу олгох нөхөн олговор

Шүүхийн шийдвэрийн дагуу төрийн байгууллага, албан хаагчийн буруутай үйл ажиллагааны улмаас³ иргэд, аж ахуйн нэгжид олгох нөхөн төлбөрийн өр барагдуулахад зориулж нийт 25,711.9 сая төгрөг, үүнээс 8,817.8 сая төгрөгийг урсгал зардалд тусган олгохоор тооцлоо. Харин төрийн болон орон нутгийн өмчид хөрөнгө оруулалтын төсөл

² “Нэмэлт санхүүжилт хүсэх тухай” Эрүүл мэндийн сайдын 2017 оны 9 дүгээр сарын 5-ны өдрийн 1а/3229 дугаар албан бичгээр нийт 3.7 тэрбум төгрөг шаардлагатай гэсэн тооцоо ирүүлсэн болно.

³ Иргэний хуулийн 498.2-т “Хуульд өөрөөр заагаагүй бол төрийн албан хаагч албан үүргээ зөрчсөн гэм буруутай үйлдэл /эс үйлдэхүй/-ийн улмаас бусдад гэм хор учруулсан бол уг гэм хорыг түүний ажиллаж байгаа хуулийн этгээд буюу төр хариуцан арилгана.”, мөн хуулийн 498.4-т “Хууль бусаар яллагдагчаар татагдсан, ял шийтгүүлсэн, баривчлагдсан, саатуулагдсан буюу гадагш явахгүй гэсэн баталгаа өгсөн, захиргааны журмаар баривчлагдсан этгээдийн зөрчигдсөн эрхийг сэргээсэн тохиолдолд түүнд учирсан хохирлыг мөрдөгч, прокурор болон шүүгчийн буруутай эсэхээс үл хамааран төр хариуцан арилгана.” гэж заасан байна.

арга хэмжээг хэрэгжүүлсний улмаас үүссэн хохирлыг хөрөнгө оруулалтын зардалд тусгахаар тогтов.

Хүснэгт № 23. Шүүхийн шийдвэрийн дагуу төсвөөс олгох төлбөр-урсгал зардал /сая төгрөг/

| # | Шалтгаан | Олгох төлбөр | Эзлэх хувь | Төлбөр хүлээн авагч этгээд | | |
|---|---|----------------|-------------|----------------------------|----------------|--------------|
| | | | | Иргэд | Компани | *Бусад |
| НИЙТ ДҮН | | 8,817.8 | 100% | 2,679.5 | 5,323.1 | 815.2 |
| 1. | Ажлаас үндэслэлгүйгээр халагдсаны улмаас олгох хохирлын нөхөн төлбөр | 1,282.2 | 14.5% | 1,281.9 | - | 0.3 |
| 2. | Албан тушаалын бүрэн эрхээ хэрэгжүүлэхэд алдаа гаргасны улмаас бусдад учруулсан хохирол | 4,365.8 | 49.5% | 405.7 | 3,931.8 | 28.3 |
| 3. | Эрүүгийн хэрэг хянан шийдвэрлэх ажиллагааны улмаас учруулсан хохирол | 293.8 | 3.3% | 293.8 | - | - |
| 4. | Хууль тогтоомжийн дагуу олгох ёстой байснаас олгогдоогүй тэтгэмж, зардал | 31.6 | 0.4% | 31.6 | - | - |
| 5. | Гэрээний үүрэг биелүүлээгүйгээс бий болсон хохирол | 2,844.4 | 32.3% | 666.5 | 1,391.3 | 786.6 |
| Шүүхээр шийдвэрлэгдсэн хэргийн тоо | | 277 | | 214 | 45 | 18 |

Нийт төлбөрийн 14.5 хувь нь ажлаас үндэслэлгүй халах шийдвэр гаргасны улмаас, 49.5 хувь нь төрийн албан хаагч бүрэн эрхээ хэрэгжүүлэх явцад алдаа гаргасны улмаас, 32.3 хувь нь гэрээний үүргээ биелүүлээгүйн улмаас учирсан байна. Хохирлын хэмжээг мөнгөн дүнгээр авч үзвэл 30.4 хувь нь иргэд, 60.4 хувь нь хувийн хэвшлийн аж ахуйн нэгж, 9.2 хувь нь төсвийн байгууллага, орон нутгийн өмчит аж ахуйн нэгж, байгууллагууд байна.

Шүүхээр шийдвэрлэгдсэн хэргийг хэрхэн шийдвэрлэгдсэн байдлыг судалж үзвэл нийт хэргийн 89.0 хувь буюу 7,853.1 сая төгрөгийн хохирлыг анхан шатны шүүхээр, 2 хувь буюу 170.2 сая төгрөгийг давах шатны, 9 хувь буюу 794.5 сая төгрөгийг хяналтын шатны шүүхээр тус тус шийдвэрлүүлсэн байна.

Шүүхийн шийдвэртэй, нэг удаагийн шинж чанартай өр төлбөрийг барагдуулахтай холбогдуулан төрийн захиргааны байгууллагын шийдвэрийн хууль зүйн үндэслэлийн хяналтыг сайжруулах, төрийг шүүхэд төлөөлж буй этгээд тухайн хэрэг маргааныг эцэслэн шийдвэрлэх давах, хянах зэрэг бүх шатны шүүхэд хуульд заасан нөхцөл журмын дагуу оролцох, цаашид шүүхийн шийдвэртэй, нэг удаагийн шинж чанартай өр төлбөрийг бууруулах талаар санал боловсруулах зэрэг шат дараалсан арга хэмжээ авахаар төлөвлөж байна. Үүнд:

1. Төрийн албан хаагч ажлын хариуцлага алдсан, эрх бүхий албан тушаалтны шийдвэрээр ажлаас үндэслэлгүй халагдсаны улмаас шүүхийн шийдвэрийн дагуу олгох нөхөн олговрын зохих хэсгийг тухай албан тушаалтнаар төлүүлдэг байх;
2. Төрийн болон орон нутгийн өмчит аж ахуйн нэгжийн эрх бүхий албан тушаалтны гаргасан буруутай шийдвэрийн хохирлыг улсын болон орон нутгийн төсвөөс бус тухайн албан тушаалтан эсхүл компаниар нь төлүүлдэг байх;

3. Төрийн албан хаагчийн буруутай үйл ажиллагааны улмаас учирсан хохирлыг шүүхэд төрийн нэрийн өмнөөс нэхэмжлэх байгууллагыг хуулиар тодорхой зааж, хохирол барагдуулах процесст оролцох чиг үүргийг нь тодорхой болгох зэрэг болно.

Зургаа. Жижиг, дунд үйлдвэр хөгжүүлэх, ажлын байр нэмэгдүүлэх болон бусад арга хэмжээ

ЖДҮХСанд 2012 оноос хойш давхардсан тоогоор нийт 1,818.4 тэрбум төгрөгийн зээлийн эх үүсвэр хүссэн 5,482 төсөл ирснээс нийт эрэлтийн 12% буюу 1,299 төсөлд 220.0 тэрбум төгрөгийн санхүүжилт олгосон байна.

Өнгөрсөн 2016 оны 11 дүгээр сарын байдлаар 704 аж ахуйн нэгж иргэн 494.3 тэрбум төгрөгийн санхүүжилт хүссэн төсөл ирүүлсэн боловч төсвийн хөрөнгийн боломжид багтаан зохих шалгуур хангасан 199 иргэн, хуулийн этгээдэд 79,7 тэрбум төгрөгийн хөнгөлөлттэй зээл олгоод байна. Цаашид эдийн засгийн хямралыг даван туулах, жижиг дунд үйлдвэрлэл эрхлэгчдийн дунд ажлын байрыг хадгалах, шинээр бий болгоход дэмжлэг үзүүлэх зорилгоор хөнгөлөлттэй зээлийн хэмжээг нэмэгдүүлэх нь зүйтэй байна.

Иймд 2017 оны төсвийн тодотголын төсөлд Жижиг, дунд үйлдвэрлэлийг хөгжүүлэх сангийн зээлийн эргэлтийн санг нэмэгдүүлэх зорилгоор улсын төсвөөс 72.6 тэрбум төгрөгийг нэмж олгохоор төсөвлөлөө.

Мөн Иргэдийн гадаад паспортын хэрэгцээ шаардлага өссөний улмаас нэмж шаардагдаж буй үндэсний энгийн гадаад паспортын 70,000 ш бэлдцээс 26,500 ширхгийн зардалд 288.6 сая төгрөгийг төсвийн ерөнхийлөн захирагчийн төсвийн багцад зохицуулалт хийх замаар шийдвэрлэж, 43,500 ширхэг бэлдцийн зардалд 474.4 сая төгрөгийг төсөвт нэмж тусгав.

Долоо. Зардал бууруулах санал

2017 оны хүлээгдэж байгаа гүйцэтгэлээр төсвийн орлогын давсан хэсгийг хуримтлал үүсгэх буюу шинээр гаргах өрийн хэмжээг бууруулах, төсвийн алдагдлыг санхүүжүүлэхэд ашиглах, мөн ОУВС-ийн хөтөлбөрийн хүрээнд бага хүүтэй эх үүсвэр бүрдүүлэх зэргээр зээлийн үйлчилгээний төлбөрийг бууруулахаар ОУВС-ийн хөтөлбөрийн үнэлгээний хүрээнд тохирсоны дагуу 45.1 тэрбум төгрөг бууруулахаар төсөвлөв.

Найм. Төсвийн ерөнхийлөн захирагч нарын төсөвт хийх зарим зохицуулалт

Төсвийн зарцуулалтын үр ашигтай байдлыг хангах зарчимд нийцүүлэн төсвийн 2017 оны хүлээгдэж байгаа гүйцэтгэл, салбарын яамдаас бодлого, хөтөлбөрөө хэрэгжүүлэх бодит хэрэгцээ, шаардлага байгааг харгалзан Төсвийн ерөнхийлөн захирагч нарын батлагдсан төсөвт зарим зохицуулалтын шинжтэй өөрчлөлтийг төсвийн тодотголд тусгахаар тооцсон болно.

| Арга хэмжээ, зориулалт | | Өөрчлөлт |
|------------------------|--|--------------|
| НИЙТ | | -31.5 |
| ХНХЯ | НДС-ын жирэмсэн амаржсаны тэтгэмж | -7.2 |
| | НДС-ын ажилгүйдлийн тэтгэмж | 5.7 |
| БСШУЯ | Боловсролын зээлийн сангийн оюутны хөгжлийн зээлийг 2017 оны төсвийн хүлээгдэж байгаа гүйцэтгэлд үндэслэн бууруулах | -34.0 |
| | Боловсролын зээлийн сангийн буцалтгүй тусламжийн арга, хэмжээний зардлыг 2016-2017 оны хичээлийн жилийн гүйцэтгэлд үндэслэн нэмэгдүүлэх | 4.0 |
| | Хууль зүйн сайдын багцын урсгал зардлыг бууруулж, мөн хэмжээгээр хөрөнгө оруулалтын зардлыг нэмэгдүүлж дор дурдсан зориулалтаар тоног төхөөрөмж худалдан авах. | -4.6 |
| ХЗДХЯ | Мансууруулах эм, сэтгэцэд нөлөөт бодисын хууль бус эргэлттэй тэмцэх үндэсний хөтөлбөрийг хэрэгжүүлэхэд шаардагдах тоног төхөөрөмж, автомашины зардал | 3.0 |
| | ТТАХНЭ-ийн хэвтүүлэн эмчлүүлэх хэсэг ашиглалтад орохтой холбоотойгоор эмчилгээ үйлчилгээ явуулахад шаардагдах эмнэлгийн тоног төхөөрөмжийн засвар үйлчилгээ, багаж, хэрэгслийн зардал /ТТАХНЭ-ийн хөрөнгө оруулалтын зардалд тусгах/ | 1.6 |
| СЯ | Хөгжлийн хөтөч-дэд бүтэц төслийн хөрөнгө оруулалтын зардлыг бууруулах | -1.6 |
| | Хөгжлийн хөтөч-дэд бүтэц төслийн ХО дээр тусгасан зардлыг бууруулж, урсгал зардалд тусгах | 1.6 |

Жирэмсний болон амаржсаны тэтгэмж болон Ажилгүйдлийн тэтгэмж хооронд хийх зохицуулалт: Нийгмийн даатгалын сангийн санхүүгийн жилийн эцсийн тайлан, сарын мэдээ, судалгаа зэргээс сүүлийн 2 жилд ажилгүйдлийн тэтгэмж авах даатгуулагчдын тоо төлөвлөснөөс харьцангуй хурдацтай нэмэгдэж байна. Тухайлбал, тэтгэмж авагчдын тоо 2015 онд 18.7 мянга байсан бол 2016 онд 23.2 мянгад хүрч өссөн, 2017 оны хүлээгдэж буй гүйцэтгэлээр 24.3 мянгад хүрэх төлөвтэй байна Энэ нь эдийн засгийн хүндрэлтэй нөхцөл, байдалтай холбоотой байна. Иймд ажилгүйдлийн тэтгэмжийн зардлын 2017 оны төсвийг 5.7 тэрбум төгрөгөөр нэмж тодотгох шаардлагатай байна.

Үндэсний статистикийн хорооноос гаргасан судалгаанаас үзэхэд төрсөн эхчүүдийн тоо 2014 онд 80.0 мянга, 2015 онд 80.4 мянган хүнд хүрч нэмэгдсэн боловч 2016 онд 77.6 мянга болж буурсан, 2017 онд мөн буурахаар байна. Жирэмсний болон амаржсаны тэтгэмжид 2017 оны эхний хагас жилийн байдлаар 40.8 тэрбум төгрөг олгохоос 32.8 тэрбум төгрөг олгож, сангийн зарлага хэмнэлттэй байгаа тул тэтгэмжийн даатгалын сангийн жирэмсний болон амаржсаны тэтгэмжийн зардлын төсвийг 7.3 тэрбум төгрөгөөр бууруулж, ажилгүйдлийн тэтгэмжийн зардлын төсвийг 5.7 тэрбум төгрөгөөр нэмэгдүүлэх зохицуулалт хийхээр тусгалаа.

Боловсролын зээлийн сангийн төсөвт хийх зохицуулалт: “Боловсролын зээлийн сан байгуулах талаар авах арга хэмжээний тухай” Засгийн газрын 2016 оны 10 дугаар сарын 5-ны өдрийн 111 дүгээр тогтоол, “Журам, чиглэл шинэчлэн батлах тухай” Засгийн газрын 2014 оны 71 дүгээр тогтоолын дагуу одоогийн байдлаар дээд боловсролын сургалтын байгууллагад суралцаж байгаа нийгмийн халамж, туслалцаа

зайлшгүй шаардлагатай оюутанд, түүнчлэн нэг өрхийн 3 болон түүнээс дээш хүүхэд дээд боловсролын сургалтын байгууллагад бакалаврын зэргийн боловсрол эзэмшихээр зэрэг суралцаж байгаа тохиолдолд 1 хүүхдийн сургалтын төлбөрийн буцалтгүй тусламжийг төрөөс олгох зохицуулалттай байна. Боловсролын зээлийн санд дээрх нөхцөлийг хангасан буцалтгүй тусламжид хамрагдах хүсэлтэй оюутны тоо нэмэгдсэнтэй холбоотойгоор 2017 оны хүлээгдэж буй гүйцэтгэлээр 4.0 тэрбум төгрөгийн өглөг үүсэхээр байна. Иймд Боловсролын зээлийн сангийн 2017 оны төсвийн хүлээгдэж буй гүйцэтгэлээр хэмнэлт үүсэж байгаа оюутны хөгжлийн зээлээс 4.0 тэрбум төгрөгийг буцалтгүй тусламжийн зардалд шилжүүлэхээр тооцож төсвийн тодотголын төсөлд тусгалаа. Зээл олголтын гүйцэтгэлд дүн шинжилгээ хийж үзэхэд зээлийн эрэлт, банкны шаардлага хангах байдал зэргээс шалтгаалж хөтөлбөр анх эхлэх үед төлөвлөж байсан зээлийн эх үүсвэр 30.0 орчим тэрбум төгрөгөөр хэмнэгдэхээр байгааг харгалзан мөн хэмжээгээр бууруулах тодотгол хийхээр тусгалаа.

Хууль зүй, дотоод хэргийн сайдын төсвийн багцын зохицуулалт:

Засгийн газрын 2017 оны 77 дугаар тогтоолоор батлагдсан “Мансууруулах эм, сэтгэцэд нөлөөт бодисын хууль бус эргэлттэй тэмцэх үндэсний хөтөлбөр”-ийг хэрэгжүүлэхэд шаардагдах хар тамхи, мансууруулах бодис, тэсэрч дэлбэрэх бодис, химийн бодисыг илрүүлэх тоног төхөөрөмж, автобус, албаны нохойн зардалд 3.0 тэрбум төгрөгийг Хууль зүй, дотоод хэргийн яамны урсгал зардлаас хөрөнгийн зардалд шилжүүлэн тусгалаа.

Мөн Төрийн тусгай албан хаагчдын нэгдсэн эмнэлгийн хэвтүүлэн эмчлүүлэх хэсгийн Б блокны барилга ашиглалтад орохтой холбогдуулан эмчилгээ, үйлчилгээ явуулахад нэн тэргүүний ээлжид шаардагдах эмнэлгийн багаж хэрэгсэл, тоног төхөөрөмжийн нийт 1.6 тэрбум төгрөгийг Хууль зүй, дотоод хэргийн яамны урсгал зардлаас хөрөнгө оруулалтын зардалд шилжүүлэн тусгалаа.

Хөгжлийн хөтөч-дэд бүтцийн төслийн хөрөнгийн болон урсгал зардлын хооронд хийх зохицуулалт:

Засгийн газрын 2016-2020 оны үйл ажиллагааны хөтөлбөрт тусгагдсан хилийн боомтуудын нэвтрүүлэх хүчин чадлыг нэмэгдүүлэх, Улаанбаатар хот, аймаг, томоохон суурин газрын дэд бүтцийг хөгжүүлэх зорилгоор шинээр өөрчлөн байгуулагдсан “Хөгжлийн хөтөч-дэд бүтэц” (хуучнаар “Гудамж” төсөл) төсөл 2017 оны 4 дүгээр сард УИХ-аар батлагдсан төсвийн тодотголоор Хөгжлийн банкнаас Сангийн сайдын төсвийн багцад хөрөнгийн зардалд шилжиж ирсэн. Гэвч уг төслийн зардлын дийлэнх хувь нь төслийн үйл ажиллагааны урсгал зардлыг санхүүжүүлэх шинж чанартай тул хэрэгцээ шаардлагыг үндэслэн 1.6 тэрбум төгрөгийг хөрөнгийн зардлаас бууруулж урсгал зардалд шилжүүлэхээр төсөлд тусгалаа.

3.2.4. Төсвийн хөрөнгө оруулалтын тодотголын тухай

Монгол Улсын 2017 оны төсвийн тухай хуульд нэмэлт, өөрчлөлт оруулах тухай хуулиар 563.8 тэрбум төгрөгийн хөрөнгө оруулалтын эх үүсвэр батлагдсан бол энэ оны

төсвийн орлогын биелэлт, гүйцэтгэлтэй уялдуулан өргөн барьж буй хуулийн төсөлд 290.8 тэрбум төгрөгийг нэмж тусгаад байна.

Хүснэгт № 24. Төсвийн 2017 оны хөрөнгө оруулалтын товчоо /тэрбум төгрөг/

| Д/д | Хөрөнгө оруулалтын ангилал | УИХ-аас баталсан | | 2017 ТОД 2 төсөл | | ӨӨРЧЛӨЛТ |
|-----|--------------------------------|---------------------------|---------------|---------------------------|---------------|--------------|
| | | төсөл, арга хэмжээний тоо | санхүүжих дүн | төсөл, арга хэмжээний тоо | санхүүжих дүн | |
| 1 | Улсын төсвийн хөрөнгө оруулалт | 342 | 492.9 | 381 | 644.3 | 151.4 |
| 2 | Концессын эргэн төлөлт | 12 | 70.9 | 19 | 210.3 | 139.4 |
| | НИЙТ | 354 | 563.8 | 400 | 854.6 | 290.8 |

Хөрөнгө оруулалт нь төсвийн тогтвортой байдлыг хангасан байх, санхүү, төсвийн зохистой удирдлагыг хэрэгжүүлэх боломжийг бүрдүүлэх зарчмыг хангахын зэрэгцээ ОУВС-тай хамтран хэрэгжүүлж буй Өргөтгөсөн санхүүжилтийн хөтөлбөрийн хүрээнд макро эдийн засгийн тооцоолол, төсвийн орлого, зарлага, алдагдлын тооцоонд суурилсан хөрөнгө оруулалтын зардлын хэмжээг тус тус харгалзан үзлээ. Улсын төсвийн хөрөнгө оруулалтын өөрчлөлтийг дараах байдлаар тусгалаа. Үүнд:

1. Засгийн газрын хөрөнгө оруулалтын дотоод өр төлбөрийг барагдуулах нэг удаагийн арга хэмжээ авах;
2. УИХ-ын 2017 оны 29 дүгээр тогтоолд зааснаар өмнөх онуудад улсын төсвийн хөрөнгөөр хэрэгжсэн, 2016 онд санхүүжилт нь бүрэн олгогдоогүй зарим төсөл, арга хэмжээнд шаардагдах үлдэгдэл санхүүжилтийг тусгах;
3. Шинээр батлагдсан хууль тогтоомжийн хэрэгжилтийг хангахад зайлшгүй шаардлагатай зарим хөрөнгө оруулалтыг тусгах;
4. Монгол Улсын 2017 оны төсвийн тухай хууль болон түүнд оруулсан нэмэлт, өөрчлөлтөөр батлагдсан зарим төсөл, арга хэмжээний санхүүжилтийг тэдгээрийн гүйцэтгэлтэй уялдуулан санхүүжилтийг бууруулж 2018 онд шилжүүлэх;
5. Өвөлжилтийн бэлтгэл, цаг үеийн шинжтэй Засгийн газрын тогтоол шийдвэрийг хэрэгжүүлэх зарим ажлыг нэмж тусгах;

Дээрх зарчим, тооцооллын дагуу хөрөнгө оруулалтын зардалд дараах өөрчлөлт орохоор байна.

1. Улсын төсөв

Улсын төсвийн хөрөнгө оруулалтаар 2017 онд хэрэгжсэн төслийн гүйцэтгэлтэй уялдуулан санхүүжилтийг 2018 онд шилжүүлсэн нийт 29.4 тэрбум төгрөг байна. Түүнчлэн, гадаадын зээл тусламжаар 2017 онд шинээр хэрэгжиж эхлэх төсөл, арга хэмжээний Монголын талын хариуцах 8.8 тэрбум төгрөг, шүүхийн шийдвэртэй буюу Засгийн газрын тогтоол шийдвэрийн дагуу төлөгдөх хөрөнгө оруулалтын шинжтэй дотоод өр төлбөрийг барагдуулах нэг удаагийн 57.9 тэрбум төгрөгийн төлбөр,

өвөлжилтийн бэлтгэлийг хангах зорилгын хүрээнд эрчим хүч, эрүүл мэнд, барилга, хот байгуулалт, зам, тээврийн салбарт 85.4 тэрбум төгрөг, шинээр батлагдсан хууль тогтоомжийн хэрэгжилтийг хангах болон эрүүл мэнд, нийгмийн салбарт зайлшгүй шаардагдах тоног төхөөрөмж зэрэгт 49.8 тэрбум төгрөгийг тус тус нэмэгдүүлж улсын төсвийн нийт хөрөнгө оруулалт 644.3 тэрбум төгрөг болсон байна.

2. Концессын эргэн төлөлт

Монгол Улсын 2017 оны төсвийн тухай хуульд нэмэлт, өөрчлөлт оруулах тухай хуулиар Төрийн өмчийн концессын зүйлийн жагсаалтад тусгагдаж “барих-шилжүүлэх” концессын гэрээгээр хэрэгжсэн нийт 12 төслийн эргэн төлөлтөд 70.9 тэрбум төгрөг батлагдсан бөгөөд барилга угсралтын ажил нь бүрэн дууссан төслүүдийн гэрээний дагуу олгох санхүүжилтийг нэмж, нийт 210.3 тэрбум төгрөг болохоор тооцож тусгалаа.

Концессын “барих-шилжүүлэх” гэрээгээр 2017 онд зам, тээврийн салбарт “Алтай-Дарви чиглэлийн 263 км хатуу хучилттай авто зам”, “Дархан-Эрдэнэтийн авто замаас Сант, Орхон сум чиглэлийн 22.2 км хатуу хучилттай авто зам” төслийн хүрээнд нийт 285.2 км авто замыг ашиглалтад оруулаад байна. Мөн Сэлэнгэ аймгийн Мандал сумын Түнхэл тосгонд Хараа голын 72.8 м төмөр бетон гүүр, Хөвсгөл аймгийн Галт сумын Идэр голын хөвдөг гүүрний 90 м байгууламжийг тус тус ашиглалт орууллаа.

Түүнчлэн, Улаанбаатар хотод 4 сургууль, аймаг орон нутагт 7 цэцэрлэгийн барилгын төсөл, арга хэмжээ хэрэгжихээс Баянзүрх дүүргийн 14 дүгээр сургууль, Баянгол дүүргийн 73 дугаар сургуулийн барилга бүрэн ашиглалтад орсон байна. Мөн, Хан-Уул дүүргийн 32 дугаар сургууль, 38 дугаар сургуулийн барилга 70-90 хувийн гүйцэтгэлтэй 2017 онд багтан ашиглалтад орох төлөвлөгөөтэй байна. Баянхонгор, Хөвсгөл, Дархан-Уул аймгуудад 7 цэцэрлэгийн барилга төлөвлөгдсөнөөс 4 барилга ашиглалтад орж үлдсэн 3 барилга энэ ондоо багтан ашиглалтад орно.

3.2.5. Гадаад зээлийн ашиглалт, эргэж төлөгдөх цэвэр зээл болон бусад зардлууд

Монгол Улсын Засгийн газар 2017 оны төсвийн жилд гадаад орон, олон улсын байгууллагаас авах хөнгөлөлттэй зээлийн хөрөнгөөр нийт 878.6 тэрбум төгрөгийн төсөл, арга хэмжээг хэрэгжүүлэхээр төлөвлөж байгаа бол тусламжийн хөрөнгөөр хэрэгжүүлэх төсөл, арга хэмжээний хүрээнд 75.7 тэрбум төгрөгийн ашиглалт гарахаар байна.

Хүснэгт № 25. Гадаад зээлийн хөрөнгийн ашиглалт /сая төгрөг/

| ГАДААД ЗЭЭЛИЙН ХӨРӨНГӨӨР ХЭРЭГЖҮҮЛЭХ ТӨСӨЛ, АРГА ХЭМЖЭЭ | 878,585.2 |
|---|-----------|
| 1. Засгийн газрын хэрэг эрхлэх газрын дарга | 5,215.8 |
| 2. Сангийн сайд | 86,554.4 |
| 3. Эрүүл мэндийн сайд | 28,160.4 |
| 4. Орон нутгийн засаг захиргаа | 47,692.4 |
| 5. Монгол улсын шадар сайд | 1,350.8 |
| 6. Хууль зүй, дотоод хэргийн сайд | 14.1 |
| 7. Барилга, хот байгуулалтын сайд | 23,659.7 |
| 8. Боловсрол, соёл, шинжлэх ухаан, спортын сайд | 71,392.1 |

| | |
|--|-----------|
| 9.Зам, тээврийн хөгжлийн сайд | 498,437.9 |
| 10.Хүнс, хөдөө аж ахуй, хөнгөн үйлдвэрийн сайд | 5,507.6 |
| 11.Эрчим хүчний сайд | 101,223.9 |
| 12.Хөдөлмөр, нийгмийн хамгааллын сайд | 9,376.1 |

Хүснэгт № 26. Гадаад тусламжийн хөрөнгийн ашиглалт /сая төгрөг/

| ГАДААДЫН ТУСЛАМЖИЙН ХӨРӨНГӨӨР ХЭРЭГЖҮҮЛЭХ ТӨСӨЛ АРГА ХЭМЖЭЭ | 75,732.7 |
|--|-----------------|
| Монгол улсын их хурлын дарга | 2,717.8 |
| Засгийн газрын хэрэг эрхлэх газрын дарга | 753.0 |
| Гадаад харилцааны сайд | 777.1 |
| Сангийн сайд | 9,796.9 |
| Эрүүл мэндийн сайд | 11,253.3 |
| Монгол улсын ерөнхий аудитор | 720.9 |
| Үндэсний статистикийн хорооны дарга | 979.6 |
| Орон нутгийн засаг захиргаа | 1,247.0 |
| Монгол улсын шадар сайд | 2,080.9 |
| Авлигатай тэмцэх газрын дарга | 105.8 |
| Байгаль орчин, аялал жуулчлалын сайд | 14,096.4 |
| Барилга, хот байгуулалтын сайд | 819.4 |
| Боловсрол, соёл, шинжлэх ухаан, спортын сайд | 5,003.4 |
| Зам, тээврийн хөгжлийн сайд | 1,004.3 |
| Уул уурхай, хүнд үйлдвэрийн сайд | 1,352.3 |
| Хүнс, хөдөө аж ахуй, хөнгөн үйлдвэрийн сайд | 8,880.1 |
| Эрчим хүчний сайд | 3,065.9 |
| Хөдөлмөр, нийгмийн хамгааллын сайд | 11,078.9 |

4. ОРОН НУТГИЙН ТӨСВИЙН ТОДОТГОЛЫН ТУХАЙ

Орон нутагт сонгуулийн үр дүнгээр чөлөөлөгдсөн албан хаагчдад олгох нөхөн олговор, өвс тэжээлийн нөөц, хоол тэжээлийн тусламж зэрэг арга хэмжээний үр дүнд 2017 оны төсвийн тодотголоор суурь зарлага 18.2 тэрбум төгрөгөөр нэмэгдэж байгаа бөгөөд үүний үр дүнд санхүүгийн дэмжлэг батлагдсанаас 11.8 тэрбум төгрөгөөр нэмэгдэхээр байна.

Хүснэгт № 27. Аймгуудын санхүүгийн дэмжлэг /сая төгрөг/

| Аймаг | 2017 год-1 | 2017 Тод-2 | Зөрүү |
|---------------------|-----------------------|-----------------------|-----------------|
| 1 Архангай | 11,706.1 | 12,501.8 | 795.7 |
| 2 Баян-Өлгий | 10,646.2 | 11,934.4 | 1,288.2 |
| 3 Баянхонгор | 11,082.6 | 12,027.3 | 944.7 |
| 4 Говь-Алтай | 8,170.0 | 8,877.5 | 707.5 |
| 5 Дорнод | 2,497.5 | 3,009.4 | 511.9 |
| 6 Дундговь | 5,719.0 | 6,138.1 | 419.1 |
| 7 Завхан | 9,356.2 | 10,369.2 | 1,013.1 |
| 8 Өвөрхангай | 11,415.4 | 12,214.7 | 799.3 |
| 9 Сүхбаатар | 5,086.5 | 5,658.7 | 572.2 |
| 10 Сэлэнгэ | 3,041.5 | 3,612.9 | 571.4 |
| 11 Төв | 7,568.7 | 8,529.4 | 960.7 |
| 12 Увс | 11,071.4 | 12,148.2 | 1,076.7 |
| 13 Ховд | 7,725.5 | 8,517.2 | 791.7 |
| 14 Хөвсгөл | 17,661.4 | 18,341.5 | 680.1 |
| 15 Хэнтий | 8,435.7 | 9,097.0 | 661.3 |
| Нийт | 131,183.7 | 142,977.4 | 11,793.7 |

Мөн Төсвийн тухай хуулийн 56 дугаар зүйлд заасны дагуу үндсэн тэнцлийн ашигтай аймгуудын хувьд үндсэн тэнцлийн ашгаасаа Улсын төсөвт төвлөрүүлэх дүн 8.3 тэрбум төгрөгөөр буурч орон нутгаас нийт дүнгээрээ 198.0 тэрбум төгрөг төвлөрүүлэхээр тус тус тооцогдлоо.

Хүснэгт № 28. Орон нутгийн төсвөөс Улсын төсөвт төвлөрүүлэх орлого /сая төгрөг/

| Аймаг | 2017 год-1 | 2017 Тод-2 | Зөрүү |
|---------------|------------------|------------------|-----------------|
| 1 Булган | 692.4 | 367.8 | -324.6 |
| 2 Дорноговь | 1,103.5 | 889.4 | -214.1 |
| 3 Өмнөговь | 30,204.0 | 29,493.3 | -710.7 |
| 4 Дархан-Уул | 408.1 | 328.5 | -79.5 |
| 5 Улаанбаатар | 159,705.5 | 153,089.7 | -6,615.9 |
| 6 Орхон | 13,971.7 | 13,632.3 | -339.4 |
| 7 Говь-Сүмбэр | 223.2 | 176.9 | -46.3 |
| Нийт | 206,308.3 | 197,977.9 | -8,330.5 |

5. НИЙГМИЙН ДААТГАЛЫН САНГИЙН ТӨСВИЙН ТОДОТГОЛЫН ТУХАЙ

Нийгмийн даатгалын сангийн 2017 оны тодотголоор нийгмийн даатгалын сангийн нийт орлого 1,467.9 тэрбум төгрөг, нийт зарлага 1,907.1 тэрбум төгрөг, төрөөс тэтгэврийн даатгалын санд олгох татаасны хэмжээ тэтгэврийн даатгалын сангийн орлого нэмэгдэж алдагдал буурснаас шалтгаалан 17 тэрбум төгрөгөөр буурч 570.2 тэрбум төгрөг байхаар тооцов.

Нийгмийн даатгалын сангийн орлого, зарлагын 2017 оны төсөвт өөрчлөлт оруулах зайлшгүй шаардлага дараах хүчин зүйлсийн нөлөөллөөр үүсэж байна.

Үүнд:

1. Нийгмийн даатгалын сангийн орлогын талаар:

Нийгмийн даатгалын сангийн 2017 оны төсвийн тухай хуульд өөрчлөлт оруулах тухай хуулиар нийгмийн даатгалын санд 1,412.6 тэрбум төгрөгийн орлого төвлөрүүлэн, 1,891.8 тэрбум төгрөгийг тэтгэвэр, тэтгэмж, төлбөр, эрүүл мэндийн тусламж, үйлчилгээний зардалд зарцуулахаар баталсан.

Энэ оны эхний хагас жилийн байдлаар 40.3 мянган аж ахуйн нэгж, байгууллага, 694.7 мянган даатгуулагч албан журмын даатгалд, 171.3 мянган даатгуулагч сайн дурын даатгалд, 1,899.6 мянган иргэн эрүүл мэндийн даатгалд хамрагдсан нь урд оны мөн үетэй харьцуулахад даатгуулагчдын тоо 3.0 хувиар, Үндэсний статистикийн хорооноос гаргасан судалгаанаас үзэхэд ажиллагчдын дундаж цалин 959.0 мянган төгрөгт хүрч 7.0 хувиар нэмэгдсэн үзүүлэлттэй байна.

Эхний хагас жилд нийгмийн даатгалын санд төлөвлөсөн орлогын 50.6 хувийг буюу 715.4 тэрбум төгрөгийн орлого төвлөрүүлсэн нь энэ оны эцэст сангийн орлого 2016 оны гүйцэтгэлтэй харьцуулахад 11.3 хувиар өсөхөөр байна.

Нийгмийн даатгалын хамрах хүрээ нэмэгдэн орлого өссөнөөр сангийн 2017 оны урьдчилсан гүйцэтгэл нь батлагдсан орлогын төсвөөс 55.3 тэрбум төгрөгөөр давж 1,467.9 тэрбум төгрөгт хүрэхээр байна.

2. Ажилгүйдлийн тэтгэмжийн талаар:

Нийгмийн даатгалын сангийн санхүүгийн жилийн эцсийн тайлан, сарын мэдээ, эрүүл мэнд, нийгмийн даатгалын байгууллагуудаас ирүүлсэн санал, судалгаанаас үзэхэд ажилгүйдлийн даатгалын сангаас олгох ажилгүйдлийн тэтгэмжид 2017 онд 29.6 тэрбум төгрөг зарцуулахаас эхний 6 сарын байдлаар 63.5 хувийг зарцуулаад байна.

Эдийн засгийн хүндрэлтэй нөхцөл, байдлын улмаас ажилгүйдлийн тэтгэмж авагчдын тоо 2015 онд 18.7 мянга байсан бол 2016 онд 23.2 мянгад хүрч өссөн, 2017 оны хүлээгдэж буй гүйцэтгэлээр 24.3 мянгад хүрэх төлөвтэй байна. Иймд ажилгүйдлийн тэтгэмжийн зардлын 2017 оны төсвийг 5.7 тэрбум төгрөгөөр нэмж тодотгох шаардлагатай байна.

Харин Үндэсний статистикийн хорооны судалгаанаас үзэхэд төрсөн эхчүүдийн тоо 2014 онд 80.0 мянга, 2015 онд 80.4 мянган хүнд хүрч нэмэгдсэн боловч 2016 онд 77.6 мянга болж буурсан, 2017 онд мөн буурахаар байна.

Иймд тэтгэмжийн даатгалын сангаас олгох жирэмсний болон амаржсаны тэтгэмжид 2017 оны 06 дугаар сарын 30-ны байдлаар 40.8 тэрбум төгрөг олгохоос 32.8 тэрбум төгрөг олгож, сангийн зарлага хэмнэлттэй байгаа тул тэтгэмжийн даатгалын сангийн жирэмсний болон амаржсаны тэтгэмжийн зардлын төсвийг 7.3 тэрбум төгрөгөөр бууруулж, ажилгүйдлийн тэтгэмжийн зардлын төсвийг 5.7 тэрбум төгрөгөөр нэмэгдүүлэн зохицуулалт хийсэн.

3. Эрүүл мэнд, нийгмийн даатгалын байгууллагуудын татвар, нийгмийн даатгалын шимтгэлийн өр төлбөрийн талаар:

Нийгмийн даатгалын үйлчилгээний хамрах хүрээ жил бүр өсөн нэмэгдсээр байна. Тухайлбал, нийгмийн даатгалд 2012 онд 30.5 мянган ажил олгогч, 2.3 сая даатгуулагч хамрагдан 800.0 тэрбум төгрөгийн орлого хуримтлуулж, сангаас 918.7 тэрбум төгрөг зарцуулсан бол 2017 онд 43.1 мянган ажил олгогч, 3.0 орчим сая даатгуулагч хамрагдан сангийн орлого 1,412.6 тэрбум төгрөгт хүрч 2012 онтой харьцуулахад 1.6 дахин, сангийн зарлага 1,891.8 тэрбум төгрөгт хүрч 1.9 дахин нэмэгдсэн байна.

Харин нийгмийн даатгалын сангийн 2016, 2017 оны төсвийн тухай хуулиар эрүүл мэнд, нийгмийн даатгалын байгууллагуудын ажилтан, албан хаагчдын цалин, нийгмийн даатгалын шимтгэлийн төсвийг 2016 онд 2015 оны батлагдсан төсвөөс 871.3 сая төгрөгөөр, 2017 онд 2016 оны батлагдсан төсвөөс 205.9 сая төгрөгөөр, нийт дүнгээр 1,077.2 сая төгрөгөөр бууруулан баталсан.

Ингэснээр эрүүл мэнд, нийгмийн даатгалын байгууллагуудын хэмжээнд 2016 оны жилийн эцсийн санхүүгийн тайлангаар нийт 503.0 сая төгрөгийн цалин, татвар, нийгмийн даатгалын шимтгэлийн өглөгтэй гарсан бөгөөд 2017 оны 06 дугаар сарын 31-ний байдлаар энэхүү өглөг 1,072.8 сая төгрөгт хүрч, энэ оны эцэст хүлээгдэж буй гүйцэтгэлээр 1,575.4 сая төгрөгт хүрэхээр байна.

Нийгмийн даатгалын хамрах хүрээ, үйлчилгээний нэр төрөл жил бүр өсөн нэмэгдэж байгаатай холбоотойгоор эрүүл мэнд, нийгмийн даатгалын байгууллагуудын ажилтан, албан хаагчдын ажлын ачаалал нэмэгдэж, нэг ажилтанд тогтоосон норм, норматив хэтэрч байгаа үед цалингийн сангийн төсвийг нэмэхгүй бууруулснаас иргэд, даатгуулагчдад нийгмийн даатгалын үйлчилгээг хүргэхэд хүндрэл үүсэж, татварын албадаас эрүүл мэнд, нийгмийн даатгалын байгууллагуудын харилцах дансны гүйлгээг хаах хүртэл арга хэмжээ авах, нийгмийн даатгалын санд ихээхэн хэмжээний өглөгтэй улмаас энэ салбарын ажилтан, албан хаагч нь Нийгмийн даатгалын тухай хууль тогтоомжийн хүрээнд нийгмийн даатгалын үйлчилгээ авах боломжгүй болох зэрэг сөрөг үр дагавар үүсээд байна.

Иймд эрүүл мэнд, нийгмийн даатгалын байгууллагын үйл ажиллагааны урсгал зардлын төсвийг дээрх өглөгийг барагдуулах зорилгоор 1,500.0 сая төгрөгөөр нэмж тодотгохоор тооцов.

4. Эрүүл мэндийн даатгалын сангийн талаар:

Улсын эмнэлэгт олгох санхүүжилт:

Эрүүл мэндийн даатгалын тухай хуулийн 9.1.6, 9.1.8 дахь хэсэгт зааснаар даатгуулагчдад үзүүлэх өндөр өртөгтэй тусламж, үйлчилгээнд шаардлагатай эмнэлгийн хэрэгсэл, протез, ортопедийн үнийн тодорхой хэсгийг эрүүл мэндийн даатгалын сангаас төлж байна. 2017 оны эхний хагас жилийн байдлаар өндөр өртөгтэй тусламж, үйлчилгээ үзүүлж буй төрийн өмчийн 6 эрүүл мэндийн байгууллагуудын гүйцэтгэл батлагдсан төсвийн сарын хуваариас хоёр дахин хэтэрч үйлчлүүлэгчдийн тоо, мэс засал хийлгэх даатгуулагчдын хэрэгцээ шаардлага цаашид өсөх хандлагатай байна.

Мөн Төрийн өмчийн эрүүл мэндийн байгууллага болон орон нутгийн Эрүүл мэнд, нийгмийн даатгалын хэлтсүүдээс ирүүлсэн саналыг үндэслэн эрүүл мэндийн байгууллагуудын тусламж, үйлчилгээ, тоног төхөөрөмж болон барилга байшин, орны тоо зэрэг хүчин зүйлүүд нэмэгдсэнтэй холбоотой гүйцэтгэл нэмж гарах тул төрийн өмчийн эрүүл мэндийн байгууллагуудын 2017 оны хагас жилийн гүйцэтгэл, урьдчилсан тооцоогоор төсвийг 11.6 тэрбум төгрөгөөр нэмж тусгав.

Элэгний С вирусийн идэвхжил тодорхойлох шинжилгээ

Эрүүл мэндийн даатгалын сангийн зарлагын 2017 оны төсөвт насны ангилал харгалзахгүйгээр элэгний С вирусийн идэвхжил тодорхойлох зориулалтаар 4.9 тэрбум төгрөг буюу 30.0 мянган даатгуулагчийн /хоёр хүртэлх удаагийн/ шинжилгээний зардлын төлбөрийг санхүүжүүлэхээр тооцон төсөвлөсөн.

“Элэг бүтэн Монгол” үндэсний хөтөлбөрийн мэдээллийн санд 2017 оны 08 дугаар сарын 17-ны өдрийн байдлаар 40-65 насны 44.7 мянган даатгуулагч С вирусийн идэвхжил тодорхойлох шинжилгээнд хамрагдан бүртгүүлсэн бөгөөд дээрх

даатгуулагчдын нэг удаагийн вирусийн идэвхжил тодорхойлох шинжилгээнд 8.6 тэрбум төгрөг зарцуулахаар байгаа тул 3.7⁴ тэрбум төгрөгийг нэмж тусгахаар тооцов.

6. ЗАСГИЙН ГАЗРЫН ӨРИЙН УДИРДЛАГА

6.1. Засгийн газрын өрийн тухай төсвийн тусгай шаардлагын 2016 оны гүйцэтгэл, 2017 оны төсөөллийн талаар

Улсын Их Хурлын 2016 оны 9 дүгээр сарын 9-ний өдрийн чуулганы нэгдсэн хуралдаанаар Төсвийн тогтвортой байдлын тухай хуульд өөрчлөлт оруулан өнөөгийн үнэ цэнээр илэрхийлсэн Засгийн газрын өрийн ДНБ-д харьцуулсан харьцааг 2016 оны төсвийн жилд 88.0 хувиас, 2017 оны төсвийн жилд 85.0 хувиас, 2018 оны төсвийн жилд 80.0 хувиас, 2019 оны төсвийн жилд 75.0 хувиас, 2020 оны төсвийн жилд 70.0 хувиас, 2021 оны төсвийн жилээс эхлэн 60.0 хувиас тус тус хэтрүүлэхгүй байхаар хуульчилсан. Засгийн газрын өрийн тухай төсвийн тусгай шаардлагын 2016 оны гүйцэтгэл, 2017 оны төсөөлөл дараах байдалтай байна.

Хүснэгт № 29. Төсвийн тусгай шаардлагын тооцоолол /тэрбум төгрөг/

| ӨРИЙН БҮТЭЦ, ӨРИЙН ХЭРЭГСЭЛ | 2016.12.31 | 2017.06.30 | 2017 ХБГ |
|--|-----------------|-----------------|-----------------|
| I. Засгийн газрын дотоод өр | 6,464.9 | 5,402.5 | 5,369.3 |
| 1.1 Үнэт цаас | 5,488.8 | 4,596.6 | 4,402.6 |
| 1.2 Концесс | 668.9 | 805.9 | 966.7 |
| II. Засгийн газрын гадаад өр | 12,363.8 | 13,606.7 | 17,693.1 |
| 2.1 Үнэт цаас | 5,380.5 | 6,486.7 | 8,565.6 |
| 2.2 Зээл | 6,983.3 | 7,119.9 | 9,127.4 |
| III. Засгийн газрын өрийн баталгаатай зээллэг | 3,451.5 | 1,777.9 | 1,852.5 |
| 3.1 Засгийн газрын өрийн баталгаа | 3,451.5 | 1,777.9 | 1,852.5 |
| ЗАСГИЙН ГАЗРЫН НИЙТ ӨР (I+II+III) | 22,280.1 | 20,787.0 | 24,914.8 |
| ЗАСГИЙН ГАЗРЫН ӨР (ӨҮЦ) | 18,861.0 | 18,478.6 | 20,513.9 |
| Хуулнар тогтоосон өрийн хязгаар | 88.0% | 85.0% | 85.0% |
| Засгийн газрын өр (ӨҮЦ) / ДНБ - ХБГ | 78.8% | 70.9% | 74.8% |

Засгийн газрын өрийн үлдэгдэл 2016 оны 12 дугаар сарын 31-ний өдрийн байдлаар 22,280.1 тэрбум төгрөг байгаа ба өнөөгийн үнэ цэнээр илэрхийлсэн Засгийн газрын өрийн үлдэгдлийн ДНБ-д харьцуулсан харьцаа 78.8 хувьтай тэнцэж хуульд заасан төсвийн тусгай шаардлагыг хангасан.

Засгийн газрын нэрлэсэн өрийн үлдэгдэл 2017 оны эцэст 24,914.8 тэрбум төгрөгт хүрч, өнөөгийн үнэ цэнээр илэрхийлсэн өрийн үлдэгдлийн ДНБ-д харьцуулсан харьцаа 74.8 хувьд хүрэх төсөөлөлтэй байгаа нь хуульд заасан тусгай шаардлагыг хангахаар байна.

⁴ “Нэмэлт санхүүжилт хүсэх тухай” Эрүүл мэндийн сайдын 2017 оны 9 дүгээр сарын 5-ны өдрийн 1а/3229 дугаар албан бичгээр нийт 3.7 тэрбум төгрөг шаардлагатай гэсэн тооцоо ирүүлсэн болно.

Засгийн газрын өрийн тухай төсвийн тусгай шаардлагад тусгагдсан үзүүлэлтүүд нь тайлант хугацааны эцсийн төгрөгтэй харьцах гадаад валютын албан ханш, оны үнээр илэрхийлсэн ДНБ-ний хэмжээ, Засгийн газрын шинээр хийх зээллэг, зээллэгийн эргэн төлөлт болон өрийн удирдлагын бодлого, зохицуулалтын хүрээнд авч хэрэгжүүлэх арга хэмжээнээс хамаарч өөрчлөгдөх магадлалтай.

6.2. Засгийн газрын 2017 оны гадаад, дотоод зээллэгийн үйлчилгээний төлбөр

Засгийн газрын зээллэгийн хүүгийн төлбөрт 2017 оны батлагдсан төсвийн тодотголын хүрээнд 1,201.8 тэрбум төгрөгийг төлөхөөр тооцсон бол төсвийн тодотголоор 1,156.7 тэрбум төгрөг болж, 45.1 тэрбум төгрөгөөр зардлыг бууруулж байна.

Хүснэгт № 30. Засгийн газрын зээллэгийн үйлчилгээний төлбөрийн тооцоолол /тэрбум төгрөг/

| № | ҮЗҮҮЛЭЛТҮҮД | 2017 год 1 | 2017 год 2 | Зөрүү |
|---|--|----------------|----------------|--------------|
| | Засгийн газрын зээллэгийн үйлчилгээний төлбөр | 1,201.8 | 1,156.7 | -45.1 |
| 1 | Засгийн газрын гадаад зээллэгийн үйлчилгээний төлбөр | 593.1 | 574.0 | -19.1 |
| 2 | Засгийн газрын дотоод зээллэгийн үйлчилгээний төлбөр | 608.7 | 582.6 | -26.0 |

Засгийн газрын богино хугацаат дотоод үнэт цаасны анхдагч зах зээлийн хүүгийн хувь оны эхнээс 6-6.3 хувиар, дунд хугацаат үнэт цаасны анхдагч зах зээлийн хүүгийн хувь оны эхнээс 2.9-4.3 хувиар буурснаас шалтгаалан Засгийн газрын дотоод зээллэгийн үйлчилгээний төлбөр төлөвлөснөөс 26.0 тэрбум төгрөгөөр хэмнэгдэж, 582.6 тэрбум төгрөгийн хүүгийн төлбөр төлөгдөхөөр байна.

Засгийн газрын гадаад зээллэгийн үйлчилгээний төлбөрийн хувьд гадаад валютын ханшийн бууралт, ОУВС-ийн Өргөтгөсөн санхүүжилтийн хөтөлбөрийн хүрээнд хоёр болон олон талт зээлдүүлэгчид (гадаад орон, олон улсын банк санхүүгийн байгууллага)-ээс төсвийн дэмжлэг хэлбэрээр олгогдох хөнгөлөлттэй нөхцөлтэй зээлийн эх үүсвэрийн ашиглалт хойшилсонтой холбоотойгоор 19.1 тэрбум төгрөгөөр буурч, 574.0 тэрбум төгрөгийн төлбөр төлөгдөхөөр байна.

6.3. Засгийн газрын өрийн удирдлагын хүрээнд авч хэрэгжүүлэх арга хэмжээ

Засгийн газраас 2017 оны төсвийн жилд өрийн удирдлагын чиглэлээр дараах арга хэмжээг авч хэрэгжүүлнэ. Үүнд:

- Олон Улсын Валютын Сантай хамтарч хэрэгжүүлэх Өргөтгөсөн санхүүжилтийн хөтөлбөрийн хүрээнд бусад гадаад орон, олон улсын банк, санхүүгийн байгууллагаас хөнгөлөлттэй нөхцөлтэй төслийн болон хөтөлбөрийн зээлийн эх үүсвэрийг түлхүү авч ашиглах, тэрхүү хэмжээгээр төсвийн алдагдлыг санхүүжүүлэх;
- Засгийн газрын гадаад үнэт цаасны төлбөрийг хугацаанд нь гүйцэтгэж чадахгүй болох, гадаад валютын нөөц багассанаас үүдэн төгрөгийн ханшийн огцом унах зэрэг эрсдэлүүдээс сэргийлэн Засгийн газрын гадаад үнэт цаасыг эргэн төлөгдөх хугацаанаас өмнө дахин санхүүжүүлэх;

- Дотоодын болон олон улсын зах зээлд гаргах үнэт цаасны арилжааг тогтмолжуулах замаар үнэт цаасны жишиг хүүгийн түвшнийг тогтоох, тогтсон өгөөжийн муруйг бий болгох;
- Хөрөнгө оруулагч нарт тогтмол мэдээлэл хүргэж, хоорондын харилцааг идэвхжүүлэх замаар шинээр хийх зээллэгийн хүүгийн түвшнийг бууруулан, тогтвортой түвшинд барих, хөрөнгө оруулагчдын талаар мэдээллийн санг бүрдүүлэх;
- Өрийн зохицуулалтын үйл ажиллагааг амжилттай хэрэгжүүлэх замаар хөрөнгө оруулагчдын итгэлийг нэмэгдүүлж, зээлжих зэрэглэл, төлөвийг сайжруулах;
- Зээлжих зэрэглэл тогтоогч байгууллагуудыг мэдээллээр тогтмол хангаж, нягт хамтран ажиллах.

7. ТӨСВИЙН ҮР ДҮНГИЙН ҮЗҮҮЛЭЛТҮҮД, ТӨСВИЙН ТЭНЦЭЛ

Монгол Улсын 2017 оны төсвийн тодотголын дээр дурдсан өөрчлөлтүүдийг тусгахад нэгдсэн төсвийн тэнцвэржүүлсэн нийт орлого 501.4 тэрбум төгрөгөөр өсөж 6,537.1 тэрбум төгрөг болж, нэгдсэн төсвийн зарлага ба цэвэр зээлийн дүн 498.5 тэрбум төгрөгөөр нэмэгдэн 9,248.6 тэрбум төгрөг болж, нэгдсэн төсвийн нийт алдагдал - 2,711.5 тэрбум төгрөг буюу ДНБ-ий -9.9 хувьтай тэнцэж байна.

Хүснэгт № 31. Тодотголоор орж буй өөрчлөлтүүд /тэрбум төгрөг/

| ҮЗҮҮЛЭЛТ | ӨӨРЧЛӨЛТ |
|--------------------------------------|----------|
| НИЙТ ОРЛОГЫН ДҮН | 601.5 |
| Тогтворжуулалтын сангийн орлого | 33.6 |
| Ирээдүйн өв сангийн орлого | 66.5 |
| ТӨСВИЙН ТЭНЦВЭРЖҮҮЛСЭН ОРЛОГО | 501.4 |
| НИЙТ ЗАРЛАГЫН ДҮН | 498.5 |
| Урсгал зардал | 105.2 |
| Хөрөнгийн зардал | 308.1 |
| Эргэж төлөгдөх цэвэр зээл | 85.2 |
| ТӨСВИЙН ТЭНЦВЭРЖҮҮЛСЭН ТЭНЦЭЛ | 2.9 |

Хүснэгт № 32. Тодотгол 1, тодотгол 2-ын харьцуулалт /тэрбум төгрөг/

| ҮЗҮҮЛЭЛТ | 2017 Тод 1 | 2017 Тод 2 | Өөрчлөлт |
|-----------------------------------|---------------|---------------|----------|
| НИЙТ ОРЛОГО | 6,511.3 | 7,112.9 | 601.5 |
| НИЙТ ТЭНЦВЭРЖҮҮЛСЭН ОРЛОГО | 6,035.7 | 6,537.1 | 501.4 |
| НИЙТ ЗАРЛАГА | 8,750.1 | 9,248.6 | 498.5 |
| НИЙТ ТЭНЦВЭРЖҮҮЛСЭН ТЭНЦЭЛ | -2,714.4 | -2,711.5 | 2.9 |
| ДНБ-д эзлэх хувь | -10.4% | -9.9% | 0.5% |
| ДНБ | 26,052.0 | 27,438.0 | 1,386.0 |

Төсвийн тогтвортой байдлын тухай хуулийн тусгай шаардлагын дагуу Монгол Улсын 2017 оны нэгдсэн төсвийн тэнцвэржүүлсэн тэнцэл нь ДНБ-ий -10.4 хувиас хэтрэх ёсгүй. Нэгдсэн төсвийн тэнцвэржүүлсэн тэнцэл нь 2017 оны 4 дүгээр сарын 14-нд батлагдсан төсвийн тодотголоор ДНБ-ий -10.4 хувь байсан бол ОУВС-тай хамтран хэрэгжүүлж буй “Өргөтгөсөн санхүүжилтийн хөтөлбөр”-ийн эхний шатны үнэлгээний

хүрээнд тохиролцсон өөрчлөлтүүдийг төсөвт тусгаснаар нэгдсэн төсвийн тэнцвэржүүлсэн тэнцэл ДНБ-ий -9.9 хувь болж төлөвлөгөөнөөс даруй 0.5 пунктээр сайжрахаар байна.

o O o

**3. НИЙГМИЙН ДААТГАЛЫН САНГИЙН 2017 ОНЫ ТӨСВИЙН ТУХАЙ
ХУУЛЬД ӨӨРЧЛӨЛТ ОРУУЛАХ ТУХАЙ ХУУЛИЙН ТӨСӨЛ,
ТАНИЛЦУУЛГА**



НИЙГМИЙН ДААТГАЛЫН САНГИЙН 2017 ОНЫ ТӨСВИЙН ТУХАЙ ХУУЛЬД ӨӨРЧЛӨЛТ ОРУУЛАХ ТУХАЙ ХУУЛИЙН ТӨСЛИЙН ҮЗЭЛ БАРИМТЛАЛ

Нэг. Хуулийн төслийг боловсруулах үндэслэл, шаардлага

1.1. Хууль зүйн үндэслэл

Төсвийн тухай хуулийн 34.1.4-т Төсвийн ерөнхийлөн захирагч хооронд төсвийн зохицуулалт хийх тохиолдолд тодотголын төслийг боловсруулна гэж заасан нь Нийгмийн даатгалын сангийн 2017 оны төсвийн тухай хуульд өөрчлөлт оруулах хууль зүйн үндэслэл болж байна.

1.2. Практик шаардлага

Нийгмийн даатгалын сангийн 2017 оны урьдчилсан гүйцэтгэлээр сангуудын нийт орлого төлөвлөснөөс 4.0 орчим хувиар давж биелэхээр байгаа нь нийгмийн даатгалын сангийн төсвийг нэмж тодотгох шаардлагыг бий болгож байна.

Эрүүл мэндийн байгууллагуудын тусламж, үйлчилгээний эрэлт нэмэгдсэн, эмнэлгийн барилга байгууламж, тоног төхөөрөмжтэй холбоотой хөрөнгө оруулалттай холбоотой урсгал зардлыг санхүүжүүлэх хэрэгцээ өссөн зэрэг хүчин зүйлсээс шалтгаалан эрүүл мэндийн даатгалын сангийн санхүүжилтийг нэмэгдүүлэх шаардлагатай болсон байна.

Түүнчлэн “Элэг бүтэн Монгол” үндэсний хөтөлбөрийн хүрээнд хамрагдах иргэдийн тоо төлөвлөж байснаас нэмэгдсэн зэргээс шалтгаалан элэгний С вирусийн идэвхжил тодорхойлох шинжилгээний зардал урьдчилсан гүйцэтгэлээр нэмэгдэхээр байна.

Хоёр. Хуулийн төслийн ерөнхий бүтэц, зохицуулах харилцаа, хамрах хүрээ

Нийгмийн даатгалын сангийн 2017 оны төсвийн тухай хуульд өөрчлөлт оруулах тухай хуулийн төсөл нь нэг зүйлтэй байна.

Нийгмийн даатгалын сангийн 2017 оны төсвийн тухай хуулийн 3 дугаар зүйлд заасан орлогын хэмжээ, Нийгмийн даатгалын сангийн 2017 оны төсвийн тухай хуулийн 4 дүгээр зүйлд заасан зарлагын хэмжээг тус тус өөрчилнө.

Гурав. Хуулийн төсөл батлагдсаны дараа үүсэж болох нийгэм, эдийн засаг, хууль зүйн үр дагавар, тэдгээрийг шийдвэрлэх талаар авч хэрэгжүүлэх арга хэмжээний санал

Хуулийн төсөл батлагдсанаар 2017 онд Нийгмийн даатгалын сангаас олгох улсын болон хувийн өмчит эрүүл мэндийн байгууллагуудын даатгуулагчдад үзүүлэх үйлчилгээ, нийгмийн даатгалын тэтгэвэр тэтгэмжийг цаг тухайд нь санхүүжүүлэх эрх зүйн орчин бүрдэнэ.

Дөрөв. Хуулийн төсөл нь Монгол Улсын Үндсэн хууль болон бусад хуультай хэрхэн уялдах, түүнийг хэрэгжүүлэх зорилгоор цаашид шинээр боловсруулах буюу нэмэлт, өөрчлөлт оруулах хүчингүй болгох хуулийн талаарх санал

Хуулийн төсөл нь Монгол Улсын Үндсэн хууль, Төсвийн тухай хууль, бусад хууль тогтоомжид бүрэн нийцнэ. Хуулийн төсөлтэй холбогдуулан шинээр хууль, тогтоомжийн төсөл боловсруулах, хуульд нэмэлт, өөрчлөлт оруулах шаардлагагүй болно.

МОНГОЛ УЛСЫН ХУУЛЬ

2017 оны ... дугаар сарын ...ны өдөр

Улаанбаатар хот

**НИЙГМИЙН ДААТГАЛЫН САНГИЙН 2017 ОНЫ ТӨСВИЙН
ТУХАЙ ХУУЛЬД ӨӨРЧЛӨЛТ ОРУУЛАХ ТУХАЙ**

1 дүгээр зүйл. Нийгмийн даатгалын сангийн 2017 оны төсвийн тухай хуулийн дараахь зүйлийг доор дурдсанаар өөрчлөн найруулсугай:

1/ 3, 4 дүгээр зүйл:

3 дугаар зүйл. Нийгмийн даатгалын санд 2017 оны төсвийн жилд төсвийн ерөнхийлөн захирагчдын төвлөрүүлэх орлогын хэмжээг доор дурдсанаар баталсугай:

| Д/д | Орлогын төрөл | Дүн /сая төгрөгөөр/ |
|----------|---|---------------------|
| 1 | Хөдөлмөр, нийгмийн хамгааллын сайд | 1,467,914.4 |
| | 1.1 Аж ахуйн нэгж, байгууллагаас төлөх шимтгэл | 546,617.8 |
| | 1.2 Ажиллагсдаас төлөх шимтгэл | 525,603.0 |
| | 1.3 Төсөвт байгууллагаас төлөх шимтгэл | 160,668.7 |
| | 1.4 Нөхөн олговор авагчийн нийгмийн даатгалын шимтгэл | 0.3 |
| | 1.5 Цаатан иргэдийн нийгмийн даатгалын шимтгэл | 52.0 |
| | 1.6 Төрөөс эрүүл мэндийн даатгалын шимтгэлийг хариуцах иргэдийн эрүүл мэндийн даатгалын шимтгэл | 58,680.5 |
| | 1.7 Сайн дурын даатгуулагчаас төлөх шимтгэл | 59,352.7 |
| | 1.8 Эрүүл мэндийн даатгалын бусад даатгуулагчийн төлөх шимтгэл | 27,326.8 |
| | 1.9 Гадаадад хөдөлмөрийн гэрээгээр ажиллаж байгаа иргэдийн төлөх шимтгэл | 3,078.2 |
| | 1.10 Үйлдвэрлэлийн осол, мэргэжлээс шалтгаалах өвчний улмаас хөгжлийн бэрхшээлтэй болсон даатгуулагчийн төлөх шимтгэл | 978.0 |
| | 1.11 Бусад орлого | 85,556.5 |
| 2 | Сангийн сайд | 570,232.4 |
| | 2.1 Улсын төсвөөс олгох санхүүгийн дэмжлэг | 570,232.4 |
| | Нийт орлого | 2,038,146.8 |

4 дүгээр зүйл. Нийгмийн даатгалын сангийн 2017 оны төсвийн жилд төсвийн ерөнхийлөн захирагчид доор дурдсан төсөв зарцуулах эрх олгосугай:

| Д/д | Зарлагын төрөл | Дүн /сая төгрөгөөр/ |
|----------|--|---------------------|
| 1 | Хөдөлмөр, нийгмийн хамгааллын сайд | |
| | 1.1 Тэтгэврийн даатгалын сан | 1,404,356.2 |
| | 1.2 Тэтгэмжийн даатгалын сан | 101,996.3 |
| | 1.3 Үйлдвэрлэлийн осол, мэргэжлээс шалтгаалах өвчний даатгалын сан | 31,495.4 |
| | 1.4 Ажилгүйдлийн даатгалын сан | 35,433.0 |
| | 1.5 Эрүүл мэндийн даатгалын сан | 312,767.8 |
| | 1.6 Шүүхийн шийдвэр гүйцэтгэх албаны төлбөр | 117.6 |
| | 1.7 Үйл ажиллагааны урсгал зардал | 20,916.4 |
| | Нийт зарлага | 1,907,082.8 |

НИЙГМИЙН ДААТГАЛЫН САНГИЙН ТӨСВИЙН ТОДОТГОЛЫН ТУХАЙ

Нийгмийн даатгалын сангийн 2017 оны төсвийн тухай хуульд өөрчлөлт оруулах тухай хуулиар нийгмийн даатгалын санд 1,412.6 тэрбум төгрөгийн орлого төвлөрүүлж, 1,891.8 тэрбум төгрөгийг тэтгэвэр, тэтгэмж, төлбөр, эрүүл мэндийн тусламж, үйлчилгээний зардалд зарцуулж, төрөөс нийгмийн даатгалын санд олгох татаасын хэмжээг 587.3 тэрбум төгрөгөөр баталсан.

Нийгмийн даатгалын сангийн 2017 оны төсвийн тухай хуульд өөрчлөлт оруулах тухай хуулиар Нийгмийн даатгалын сангийн нийт орлого 1,467.8 тэрбум төгрөг, нийт зарлага 1,907.1 тэрбум төгрөг, төрөөс тэтгэврийн даатгалын санд олгох татаасын хэмжээ тэтгэврийн даатгалын сангийн орлого нэмэгдэж алдагдал буурснаас шалтгаалан 17 тэрбум төгрөгөөр буурч 570.2 тэрбум төгрөг байхаар тооцов.

Нийгмийн даатгалын сангийн орлого, зарлагын 2017 оны төсөвт өөрчлөлт оруулах зайлшгүй шаардлага дараах хүчин зүйлсийн нөлөөллөөр үүсч байна.

Үүнд:

1. Нийгмийн даатгалын сангийн орлогын талаар:

Нийгмийн даатгалын сангийн 2017 оны төсвийн тухай хуульд өөрчлөлт оруулах тухай хуулиар нийгмийн даатгалын санд 1,412.6 тэрбум төгрөгийн орлого төвлөрүүлэн, 1,891.8 тэрбум төгрөгийг тэтгэвэр, тэтгэмж, төлбөр, эрүүл мэндийн тусламж, үйлчилгээний зардалд зарцуулахаар баталсан.

Энэ оны эхний хагас жилийн байдлаар 40.3 мянган аж ахуйн нэгж, байгууллага, 694.7 мянган даатгуулагч албан журмын даатгалд, 171.3 мянган даатгуулагч сайн дурын даатгалд, 1,899.6 мянган иргэн эрүүл мэндийн даатгалд хамрагдсан нь урд оны мөн үетэй харьцуулахад даатгуулагчдын тоо 3.0 хувиар, Үндэсний статистикийн хорооноос гаргасан судалгаанаас үзэхэд ажиллагчдын дундаж цалин 959.0 мянган төгрөгт хүрч 7.0 хувиар нэмэгдсэн үзүүлэлттэй байна.

Эхний хагас жилд нийгмийн даатгалын санд төлөвлөсөн орлогын 50.6 хувийг буюу 715.4 тэрбум төгрөгийн орлого төвлөрүүлсэн нь энэ оны эцэст сангийн орлого 2016 оны гүйцэтгэлтэй харьцуулахад 11.3 хувиар өсөхөөр байна.

Нийгмийн даатгалын хамрах хүрээ нэмэгдэн орлого өссөнөөр сангийн 2017 оны урьдчилсан гүйцэтгэл нь батлагдсан орлогын төсвөөс 54.0 тэрбум төгрөгөөр давж 1,467.8 тэрбум төгрөгт хүрэхээр байна.

2. Ажилгүйдлийн тэтгэмжийн талаар:

Нийгмийн даатгалын сангийн санхүүгийн жилийн эцсийн тайлан, сарын мэдээ, эрүүл мэнд, нийгмийн даатгалын байгууллагуудаас ирүүлсэн санал, судалгаанаас үзэхэд ажилгүйдлийн даатгалын сангаас олгох ажилгүйдлийн тэтгэмжид 2016 онд 27.5 тэрбум төгрөг олгохоос 31.6 тэрбум төгрөг олгож төсөв 4.1 тэрбум төгрөгөөр хэтэрсэн, 2017 оны 06 дугаар сарын 31-ний байдлаар 17.4 тэрбум төгрөг олгохоос 18.8 тэрбум төгрөг олгож 1.4 тэрбум төгрөгөөр тус тус хэтэрсэн болно. 2017

онд 29.6 тэрбум төгрөг зарцуулахаас эхний 6 сарын байдлаар 63.5 хувийг зарцуулаад байна.

Энэ нь эдийн засгийн хүндрэлтэй нөхцөл, байдал болон сонгуулийн жилтэй холбоотойгоор ажилгүйдлийн тэтгэмж авагчдын тоо 2015 онд 18.7 мянга байсан бол 2016 онд 23.2 мянгад хүрч өссөн, 2017 оны хүлээгдэж буй гүйцэтгэлээр 24.3 мянгад хүрэх төлөвтэй байна. Иймд ажилгүйдлийн тэтгэмжийн зардлын 2017 оны төсвийг 5.7 тэрбум төгрөгөөр нэмж тодотгох шаардлагатай байна.

Харин Үндэсний статистикийн хорооны судалгаанаас үзэхэд төрсөн эхчүүдийн тоо 2014 онд 80.0 мянга, 2015 онд 80.4 мянган хүнд хүрч нэмэгдсэн боловч 2016 онд 77.6 мянга болж буурсан, 2017 онд мөн буурахаар байна.

Иймд тэтгэмжийн даатгалын сангаас олгох жирэмсний болон амаржсаны тэтгэмжид 2017 оны 06 дугаар сарын 30-ны байдлаар 40.8 тэрбум төгрөг олгохоос 32.8 тэрбум төгрөг олгож, сангийн зарлага хэмнэлттэй байгаа тул тэтгэмжийн даатгалын сангийн жирэмсний болон амаржсаны тэтгэмжийн зардлын төсвийг 7.3 тэрбум төгрөгөөр бууруулж, ажилгүйдлийн тэтгэмжийн зардлын төсвийг 5.7 тэрбум төгрөгөөр нэмэгдүүлэн зохицуулалт хийсэн.

3. Эрүүл мэнд, нийгмийн даатгалын байгууллагуудын татвар, нийгмийн даатгалын шимтгэлийн өр төлбөрийн талаар:

Нийгмийн даатгалын үйлчилгээний хамрах хүрээ жил бүр өсөн нэмэгдсээр байна. Тухайлбал, нийгмийн даатгалд 2012 онд 30.5 мянган ажил олгогч, 2.3 сая даатгуулагч хамрагдан 800.0 тэрбум төгрөгийн орлого хуримтлуулж, сангаас 918.7 тэрбум төгрөг зарцуулсан бол 2017 онд 43.1 мянган ажил олгогч, 3.0 орчим сая даатгуулагч хамрагдан сангийн орлого 1,412.6 тэрбум төгрөгт хүрч 2012 онтой харьцуулахад 1.6 дахин, сангийн зарлага 1,891.8 тэрбум төгрөгт хүрч 1.9 дахин нэмэгдсэн байна.

Харин нийгмийн даатгалын сангийн 2016, 2017 оны төсвийн тухай хуулиар эрүүл мэнд, нийгмийн даатгалын байгууллагуудын ажилтан, албан хаагчдын цалин, нийгмийн даатгалын шимтгэлийн төсвийг 2016 онд 2015 оны батлагдсан төсвөөс 871.3 сая төгрөгөөр, 2017 онд 2016 оны батлагдсан төсвөөс 205.9 сая төгрөгөөр, нийт дүнгээр 1,077.2 сая төгрөгөөр бууруулан баталсан.

Ингэснээр эрүүл мэнд, нийгмийн даатгалын байгууллагуудын хэмжээнд 2016 оны жилийн эцсийн санхүүгийн тайлангаар нийт 503.0 сая төгрөгийн цалин, татвар, нийгмийн даатгалын шимтгэлийн өглөгтэй гарсан бөгөөд 2017 оны 06 дугаар сарын 31-ний байдлаар энэхүү өглөг 1,072.8 сая төгрөгт хүрч, энэ оны эцэст хүлээгдэж буй гүйцэтгэлээр 1,575.4 сая төгрөгт хүрэхээр байна.

Нийгмийн даатгалын хамрах хүрээ, үйлчилгээний нэр төрөл жил бүр өсөн нэмэгдэж байгаатай холбоотойгоор эрүүл мэнд, нийгмийн даатгалын байгууллагуудын ажилтан, албан хаагчдын ажлын ачаалал нэмэгдэж, нэг ажилтанд тогтоосон норм, норматив хэтэрч байгаа үед цалингийн сангийн төсвийг нэмэхгүй бууруулснаас иргэд, даатгуулагчдад нийгмийн даатгалын үйлчилгээг хүргэхэд хүндрэл үүсэж, татварын албадаас эрүүл мэнд, нийгмийн даатгалын байгууллагуудын харилцах дансны гүйлгээг хаах хүртэл арга хэмжээ авах, нийгмийн даатгалын санд ихээхэн хэмжээний өглөгтэй

улмаас энэ салбарын ажилтан, албан хаагч нь Нийгмийн даатгалын тухай хууль тогтоомжийн хүрээнд нийгмийн даатгалын үйлчилгээ авах боломжгүй болох зэрэг сөрөг үр дагавар үүсээд байна.

Иймд эрүүл мэнд, нийгмийн даатгалын байгууллагын үйл ажиллагааны урсгал зардлын төсвийг дээрх өглөгийг барагдуулах зорилгоор 1.5 тэрбум төгрөгөөр нэмж тодотгох шаардлагатай байна.

4. Эрүүл мэндийн даатгалын сангийн талаар:

Улсын эмнэлэгт олгох санхүүжилт:

Эрүүл мэндийн даатгалын тухай хуулийн 9.1.6, 9.1.8 дахь хэсэгт зааснаар даатгуулагчдад үзүүлэх өндөр өртөгтэй тусламж, үйлчилгээнд шаардлагатай эмнэлгийн хэрэгсэл, протез, ортопедийн үнийн тодорхой хэсгийг эрүүл мэндийн даатгалын сангаас төлж байна. 2017 оны эхний хагас жилийн байдлаар өндөр өртөгтэй тусламж, үйлчилгээ үзүүлж буй төрийн өмчийн 6 эрүүл мэндийн байгууллагуудын гүйцэтгэл батлагдсан төсвийн сарын хуваариас хоёр дахин хэтэрч үйлчлүүлэгчдийн тоо, мэс засал хийлгэх даатгуулагчдын хэрэгцээ шаардлага цаашид өсөх хандлагатай байна.

Мөн Төрийн өмчийн эрүүл мэндийн байгууллага болон орон нутгийн Эрүүл мэнд, нийгмийн даатгалын хэлтсүүдээс ирүүлсэн саналыг үндэслэн эрүүл мэндийн байгууллагуудын тусламж, үйлчилгээ, тоног төхөөрөмж болон барилга байшин, орны тоо зэрэг хүчин зүйлүүд нэмэгдсэнтэй холбоотой гүйцэтгэл нэмж гарах тул төрийн өмчийн эрүүл мэндийн байгууллагуудын 2017 оны хагас жилийн гүйцэтгэл, урьдчилсан тооцоогоор төсвийг 11.6 тэрбум төгрөгөөр нэмж тусгав.

Элэгний С вирусийн идэвхжил тодорхойлох шинжилгээ

Эрүүл мэндийн даатгалын сангийн зарлагын 2017 оны төсөвт насны ангилал харгалзахгүйгээр элэгний С вирусийн идэвхжил тодорхойлох зориулалтаар 4.9 тэрбум төгрөг буюу 30.0 мянган даатгуулагчийн /хоёр хүртэлх удаагийн/ шинжилгээний зардлын төлбөрийг санхүүжүүлэхээр тооцон төсөвлөсөн.

“Элэг бүтэн Монгол” үндэсний хөтөлбөрийн мэдээллийн санд 2017 оны 08 дугаар сарын 17-ны өдрийн байдлаар 40-65 насны 44.7 мянган даатгуулагч С вирусийн идэвхжил тодорхойлох шинжилгээнд хамрагдан бүртгүүлсэн бөгөөд дээрх даатгуулагчдын нэг удаагийн вирусийн идэвхжил тодорхойлох шинжилгээнд 8.6 тэрбум төгрөг зарцуулахаар байгаа тул 3.7 тэрбум төгрөгийг нэмж тусгах шаардлагатай байна.

4. ТООЦООЛЛЫН ХАВСРАЛТУУД

| | НЭГДСЭН ТӨСӨВ | УЛСЫН ТӨСӨВ | НДС | ОРОН НУТАГ |
|---|---------------------|---------------------|---------------------|---------------------|
| НИЙТ ОРЛОГО БА ТУСЛАМЖИЙН ДҮН | 25.9 | 19.3 | | |
| ТОГТВОРЖУУЛАЛТЫН САН | 0.9 | 0.9 | | |
| ИРЭЭДҮЙН ӨВ САН | 1.2 | 1.2 | | |
| ТЭНЦВЭРЖҮҮЛСЭН ОРЛОГО БА ТУСЛАМЖИЙН ДҮН | 23.8 | 17.2 | 7.4 | 8.0 |
| 1. Татварын орлого | 20.6 | 12.9 | 5.3 | 3.2 |
| 1.1. Орлогын албан татвар | 4.9 | 2.7 | 0.0 | 2.2 |
| 1.1.1 Хувь хүний орлогын албан татвар | 2.2 | 0.0 | 0.0 | 2.2 |
| 1.1.2 Аж, ахуйн нэгж байгууллагын орлогын албан татвар | 2.7 | 2.7 | 0.0 | 0.0 |
| 1.1.3 Зарим бүтээгдэхүүний үнийн өсөлтийн албан татвар | 0.0 | 0.0 | 0.0 | 0.0 |
| 1.2. Нийгмийн даатгалын шимтгэл, хураамж | 4.6 | 0.0 | 5.3 | 0.0 |
| 1.3. Хөрөнгийн албан татвар | 0.4 | 0.0 | 0.0 | 0.4 |
| 1.4. Нэмэгдсэн өртгийн албан татвар | 5.3 | 5.3 | 0.0 | 0.0 |
| 1.5. Онцгой албан татвар | 1.9 | 1.9 | 0.0 | 0.0 |
| 1.6. Тусгай зориулалтын орлого | 0.0 | 0.0 | 0.0 | 0.0 |
| 1.7. Гаалийн албан татвар | 1.8 | 1.8 | 0.0 | 0.0 |
| 1.8. Бусад татвар (төлбөр, хураамж) | 1.9 | 1.2 | 0.0 | 0.7 |
| 2. Татварын бус орлого | 3.2 | 4.4 | 2.1 | 4.8 |
| 2.1. Нийтлэг бус татварын орлого | 2.9 | 2.7 | 0.0 | 0.2 |
| 2.2. Хөрөнгийн орлого | 0.0 | 0.0 | 0.0 | 0.0 |
| 2.3. Тусламжийн орлого | 0.3 | 0.3 | 0.0 | 0.0 |
| 2.4. Улсын төсөв орон нутгийн төсөв хоорондын шилжүүлэг | 0.0 | 1.4 | 2.1 | 4.5 |
| НИЙТ ЗАРЛАГА БА ЦЭВЭР ЗЭЭЛИЙН ДҮН | 33.7 | 27.4 | 7.0 | 8.2 |
| А. УРСГАЛ ЗАРЛАГА | 25.3 | 20.5 | 7.0 | 6.8 |
| 1. Бараа, үйлчилгээний зардал | 11.3 | 7.3 | 0.1 | 4.5 |
| 1.1. Цалин, хөлс | 6.4 | 3.7 | 0.0 | 2.7 |
| 1.2. Нийгмийн даатгалын шимтгэл | 0.0 | 0.3 | 0.0 | 0.3 |
| 1.3. Бараа, үйлчилгээний бусад зардал | 4.8 | 3.3 | 0.0 | 1.5 |
| 2. Зээлийн үйлчилгээний төлбөр | 4.2 | 4.2 | 0.0 | 0.0 |
| 3. Татаас ба урсгал шилжүүлэг | 9.8 | 8.9 | 6.9 | 2.3 |
| 3.1. Татаас | 0.7 | 2.4 | 0.2 | 0.3 |
| 3.2. Урсгал шилжүүлэг | 9.1 | 6.6 | 6.7 | 2.0 |
| Б. ХӨРӨНГИЙН ЗАРДАЛ | 6.9 | 5.5 | 0.0 | 1.3 |
| 1. Барилга байгууламж | 3.9 | 3.8 | 0.0 | 0.2 |
| 2. Их засвар | 0.3 | 0.3 | 0.0 | 0.0 |
| 3. Тоног төхөөрөмж | 0.4 | 0.4 | 0.0 | 0.0 |
| 4. Бусад хөрөнгө | 2.2 | 1.0 | 0.0 | 1.1 |
| 5. Стратегийн нөөц хөрөнгө | 0.1 | 0.1 | 0.0 | 0.0 |
| В. ЭРГЭЖ ТӨЛӨГДӨХ ЦЭВЭР ЗЭЭЛ | 1.5 | 1.4 | 0.0 | 0.1 |
| 1. Эргэж төлөгдөх дотоод цэвэр зээл | 0.8 | 0.8 | 0.0 | 0.0 |
| 2. Эргэж төлөгдөх гадаад цэвэр зээл | 0.7 | 0.6 | 0.0 | 0.1 |
| ТӨСВИЙН ТЭНЦЭЛ (ТЭНЦВЭРЖҮҮЛСЭН ОРЛОГООР ТООЦСОН) | -9.9 | -10.2 | 0.5 | -0.2 |
| ДНБ | 27,438,000.0 | 27,438,000.0 | 27,438,000.0 | 27,438,000.0 |

МОНГОЛ УЛСЫН 2017 ОНЫ ТӨСВИЙН ОРЛОГЫН ТӨСӨЛ

| | /сая төгрөг/ | | | | | | | | | | | |
|--|--------------------|--------------------|--------------------|--------------------|--------------------|--------------------|--------------------|--------------------|--------------------|--------------------|--------------------|-------------------|
| | 2010 | 2011 | 2012 | 2013 | 2014 | 2015 | 2016 | 2017 | | | | |
| | Гүйц | Гүйц | Гүйц | Гүйц | Гүйц | Гүйц | Төл | Гүйц | Төл | Тод 1 | Тод 2 | ЗӨРҮҮ |
| . 1 . | . 2 . | . 3 . | . 4 . | . 5 . | . 6 . | . 7 . | . 8 . | . 9 . | . 10 . | . 11 . | . 11 - 10 . | |
| НИЙТ ОРЛОГО БА ТУСЛАМЖИЙН ДҮН | 2,488,490.4 | 3,351,389.0 | 3,481,171.9 | 4,057,257.2 | 4,244,274.3 | 3,834,039.9 | 3,566,591.4 | 3,894,443.3 | 4,608,938.7 | 4,751,976.7 | 5,305,390.6 | 553,414.0 |
| ТОГТВОРЖУУЛАЛТЫН САН | 0.0 | 241,019.9 | 94,656.5 | 46,858.6 | 39,913.8 | 2,333.7 | 0.0 | 0.0 | 8,397.8 | 208,800.7 | 242,417.9 | 33,617.2 |
| ИРЭЭДҮЙН ӨВ САН | 0.0 | 0.0 | 0.0 | 0.0 | 0.0 | 0.0 | 0.0 | 0.0 | 221,651.0 | 266,808.4 | 333,345.1 | 66,536.7 |
| ТӨСВИЙН ТЭНЦВЭРЖҮҮЛСЭН ОРЛОГО БА ТУСЛАМЖИЙН ДҮН | 2,488,490.4 | 3,110,369.1 | 3,386,515.4 | 4,010,398.6 | 4,204,360.5 | 3,831,706.2 | 3,566,591.4 | 3,894,443.3 | 4,378,889.9 | 4,276,367.5 | 4,729,627.7 | 453,260.1 |
| 1. Татварын орлого | 1,937,917.2 | 2,461,688.9 | 2,585,587.0 | 3,196,869.1 | 3,119,620.7 | 2,943,409.5 | 2,533,795.9 | 2,854,078.6 | 2,965,565.3 | 2,969,853.4 | 3,527,622.4 | 557,769.0 |
| 1.1. Орлогын албан татвар | 814,026.3 | 601,481.6 | 524,381.8 | 863,754.0 | 621,237.0 | 688,496.8 | 433,900.0 | 519,958.7 | 495,450.9 | 495,450.9 | 728,674.7 | 233,223.8 |
| 1.1.1 Аж ахуйн нэгжийн орлогын албан татвар | 390,854.5 | 545,631.1 | 524,325.9 | 863,754.0 | 621,237.0 | 688,496.8 | 433,900.0 | 519,958.7 | 495,450.9 | 495,450.9 | 728,674.7 | 233,223.8 |
| 1.1.2 Зарим бүтээгдэхүүний үнийн өсөлтийн албан татвар | 423,171.8 | 55,850.6 | 55.9 | 0.0 | 0.0 | 0.0 | 0.0 | 0.0 | 0.0 | 0.0 | 0.0 | 0.0 |
| Зарим бүтээгдэхүүний үнийн өсөлтийн албан татвар | 423,171.8 | 55,850.6 | 55.9 | 0.0 | 0.0 | 0.0 | 0.0 | 0.0 | 0.0 | 0.0 | 0.0 | 0.0 |
| 1.2 Нэмэгдсэн өртгийн албан татвар | 579,119.6 | 1,114,382.5 | 1,296,450.9 | 1,435,091.6 | 1,371,725.4 | 1,049,588.7 | 1,081,358.1 | 1,140,721.4 | 1,273,946.8 | 1,284,731.1 | 1,448,504.9 | 163,773.8 |
| 1.2.1 Дотоодын архины барааны | 207,721.9 | 365,840.0 | 496,619.7 | 574,150.1 | 550,613.7 | 485,186.5 | 520,000.0 | 558,329.9 | 584,790.9 | 579,547.7 | 600,702.5 | 21,154.8 |
| Үүнээс: Улсын төсвийн орлого | 207,721.9 | 365,840.0 | 496,619.7 | 574,150.1 | 550,613.7 | 485,186.5 | 520,000.0 | 558,329.9 | 584,790.9 | 579,547.7 | 600,702.5 | 21,154.8 |
| 1.2.2 Импортын барааны | 422,804.7 | 809,538.9 | 862,361.3 | 937,479.0 | 916,570.1 | 671,863.8 | 663,358.1 | 684,254.3 | 859,155.9 | 847,420.7 | 1,005,039.7 | 157,619.0 |
| 1.2.3 НӨАТ-ын буцаан олголт | -51,407.0 | -60,996.4 | -62,530.0 | -76,537.5 | -95,458.5 | -107,461.5 | -102,000.0 | -101,862.8 | -170,000.0 | -142,237.3 | -157,237.3 | -15,000.0 |
| 1.3 Онцгой албан татвар | 268,526.7 | 293,967.0 | 312,384.2 | 449,410.3 | 454,390.3 | 592,323.6 | 531,836.1 | 630,124.8 | 547,208.2 | 490,781.4 | 511,577.7 | 20,796.3 |
| 1.3.1 Дотоодын архины онцгой албан татвар | 68,046.8 | 67,954.9 | 92,659.8 | 148,204.4 | 160,352.8 | 128,999.3 | 114,179.6 | 138,430.4 | 123,142.5 | 136,142.5 | 136,142.5 | 0.0 |
| 1.3.2 Импортын архины онцгой албан татвар | 24,791.8 | 34,891.9 | 49,152.3 | 79,946.5 | 100,149.5 | 80,462.1 | 3,889.8 | 83,818.4 | 3,799.2 | 5,697.1 | 5,697.1 | 0.0 |
| 1.3.3 Импортын тамхины онцгой албан татвар | 0.0 | 0.0 | 0.0 | 0.0 | 0.0 | 0.0 | 63,701.6 | 0.0 | 62,427.6 | 74,347.7 | 74,493.9 | 146.2 |
| 1.3.4 Импортын пивоны онцгой албан татвар | 5,090.8 | 5,734.1 | 7,397.3 | 10,101.0 | 7,909.5 | 4,688.9 | 3,383.3 | 4,879.3 | 3,417.2 | 4,928.1 | 2,032.4 | -2,895.7 |
| 1.3.5 Суудлын автомашины онцгой албан татвар | 54,525.2 | 112,347.3 | 112,271.0 | 104,393.9 | 90,272.9 | 43,460.0 | 24,002.6 | 27,064.3 | 23,522.5 | 57,343.1 | 80,889.0 | 23,545.9 |
| 1.3.6 Автобензин, дизель түлшний онцгой албан татвар | 92,546.4 | 48,637.1 | 17,634.2 | 45,357.0 | 22,094.2 | 279,142.4 | 271,024.2 | 320,745.0 | 274,420.8 | 155,844.4 | 155,844.4 | 0.0 |
| 1.3.7 Дотоодын тамхины онцгой албан татвар | 11,348.0 | 9,927.6 | 15,711.4 | 39,595.8 | 45,692.0 | 31,830.0 | 32,539.2 | 32,778.0 | 34,452.0 | 34,452.0 | 34,452.0 | 0.0 |
| 1.3.8 Дотоодын пивоны онцгой албан татвар | 12,177.8 | 14,474.3 | 17,558.3 | 21,811.6 | 27,919.4 | 23,740.8 | 19,115.8 | 22,409.5 | 22,026.5 | 22,026.5 | 22,026.5 | 0.0 |
| 1.4 Тусгай зориулалтын орлого | 7,390.6 | 9,206.9 | 10,814.6 | 10,908.2 | 11,574.1 | 11,791.8 | 8,583.0 | 10,767.4 | 9,441.3 | 11,855.1 | 11,941.1 | 86.0 |
| 1.4.1 Автобензин, дизелийн түлшний албан татвар | 7,390.6 | 9,206.9 | 10,814.6 | 10,908.2 | 11,574.1 | 11,791.8 | 8,583.0 | 10,767.4 | 9,441.3 | 11,855.1 | 11,941.1 | 86.0 |
| 1.5 Гадаад үйл ажиллагааны орлого | 193,321.7 | 337,422.6 | 327,369.8 | 381,427.0 | 355,328.9 | 320,594.9 | 302,214.0 | 328,490.6 | 395,788.6 | 413,775.6 | 489,784.0 | 76,008.4 |
| 1.5.1 Импортын гаалийн албан татвар | 193,131.9 | 337,237.1 | 327,174.6 | 381,238.3 | 355,137.3 | 320,505.6 | 302,130.1 | 328,352.3 | 395,788.6 | 413,775.6 | 489,784.0 | 76,008.4 |
| 1.5.2 Экспортын гаалийн албан татвар | 189.8 | 185.5 | 195.2 | 188.7 | 191.6 | 89.3 | 83.9 | 138.3 | 0.0 | 0.0 | 0.0 | 0.0 |
| 1.6 Бусад татвар (Төлбөр, хураамж) | 75,532.4 | 105,228.3 | 114,185.7 | 259,873.1 | 305,365.0 | 280,613.7 | 175,904.7 | 224,015.6 | 243,729.5 | 273,259.4 | 337,140.0 | 63,880.6 |
| 1.6.1 Улсын тэмдэгтийн хураамж | 48,594.4 | 53,846.0 | 57,190.1 | 15,956.5 | 9,903.7 | 5,996.4 | 5,000.0 | 17,836.9 | 10,500.0 | 10,500.0 | 18,000.0 | 7,500.0 |
| 1.6.2 Ашигт малтмалын хайгуулын болон ашиглалтын тусгай зөвшөөрлийн төлбөр | 20,599.6 | 26,891.1 | 28,166.2 | 38,863.3 | 44,305.2 | 37,259.1 | 31,211.6 | 34,630.4 | 37,000.0 | 37,000.0 | 37,000.0 | 0.0 |
| 1.6.3 Улсын төсвийн хөрөнгөөр хайгуул хийсэн ордын нөхөн төлбөр | 3,170.7 | 2,000.1 | 2,066.3 | 2,367.3 | 1,834.6 | 2,420.5 | 1,933.9 | 1,953.0 | 2,000.0 | 2,000.0 | 2,019.9 | 19.9 |
| 1.6.4 Агнуурын нөөц ашигласны төлбөр | 3,167.6 | 2,700.1 | 2,695.6 | 0.0 | 0.0 | 0.0 | 0.0 | 0.0 | 0.0 | 0.0 | 0.0 | 0.0 |
| 1.6.5 Ашигт малтмалын нөөц ашигласны төлбөр | 0.0 | 0.0 | 0.0 | 83,950.7 | 173,276.1 | 180,593.0 | 89,387.1 | 101,049.9 | 122,616.3 | 145,789.3 | 186,713.8 | 40,924.5 |
| 1.6.6 Өсөн нэмэгдэх ашигт малтмалын нөөц ашигласны төлбөр | 0.0 | 0.0 | 0.0 | 55,351.7 | 0.0 | 0.0 | 0.0 | 0.0 | 0.0 | 0.0 | 0.0 | 0.0 |
| 1.6.7 Агаарын бохирдлын төлбөр | 0.0 | 19,791.0 | 24,067.5 | 63,383.7 | 76,045.5 | 13,912.5 | 15,000.0 | 19,458.5 | 25,000.0 | 27,800.0 | 34,038.8 | 6,238.8 |
| 1.6.8 Гаалын тэмдэгтийн хураамж | 0.0 | 0.0 | 0.0 | 0.0 | 0.0 | 40,432.1 | 33,372.0 | 49,086.8 | 46,613.3 | 50,170.1 | 59,367.5 | 9,197.4 |
| 2. Татварын бус орлого | 550,573.2 | 425,811.9 | 449,421.4 | 699,579.2 | 1,084,739.8 | 888,296.7 | 1,032,795.5 | 1,040,364.8 | 1,413,324.6 | 1,306,514.1 | 1,202,005.3 | -104,508.8 |
| 2.1 Нийтлэг бус татварын орлого | 315,783.4 | 425,811.9 | 449,421.4 | 699,579.2 | 891,737.3 | 669,123.9 | 655,525.1 | 702,241.3 | 785,274.1 | 764,056.4 | 731,645.8 | -32,410.6 |
| 2.1.1 Хувьцааны ногдол ашиг | 6,118.0 | 8,442.7 | 11,986.4 | 11,625.5 | 7,614.8 | 9,107.0 | 8,364.0 | 3,275.1 | 18,796.1 | 18,796.1 | 18,796.1 | 0.0 |
| 2.1.2 Хүү, торгуулийн орлого | 23,009.5 | 33,571.2 | 50,089.6 | 146,311.1 | 110,295.0 | 148,759.2 | 133,175.8 | 161,488.4 | 142,429.3 | 165,529.3 | 165,529.3 | 0.0 |
| 2.1.3 Төсөв байгууллагын өөрийн орлого | 155,802.7 | 224,559.1 | 173,730.9 | 237,370.8 | 212,704.9 | 191,484.8 | 238,243.9 | 230,167.8 | 243,505.7 | 315,485.7 | 317,961.5 | 2,475.9 |
| 2.1.4 Бусад орлого | 43,766.1 | 47,260.8 | 65,213.1 | 59,091.7 | 207,554.3 | 62,786.9 | 49,161.0 | 56,706.3 | 34,484.7 | 34,805.3 | 41,628.7 | 6,823.5 |
| 2.1.5 Түрээсийн орлого | 830.0 | 1,028.0 | 1,386.6 | 729.9 | 0.0 | 728.2 | 101.1 | 544.9 | 0.0 | 0.0 | 0.0 | 0.0 |
| 2.1.6 Газрын тосны орлого | 54,735.7 | 75,929.0 | 108,404.0 | 187,666.4 | 285,552.5 | 160,628.6 | 123,391.6 | 134,214.4 | 188,152.7 | 233,519.0 | 191,809.1 | -41,709.9 |
| 2.1.7 Навигацийн орлого | 31,521.5 | 35,021.2 | 38,610.8 | 56,783.8 | 68,016.0 | 95,629.2 | 103,087.7 | 115,844.4 | 157,905.7 | 144,921.0 | 144,921.0 | 0.0 |
| 2.2 Хөрөнгийн орлого | 0.0 | 0.0 | 0.0 | 0.0 | 11,340.9 | 15,769.6 | 213.4 | 253.8 | 170,290.8 | 0.0 | 0.0 | 0.0 |
| 2.2.1 Өмч хувьчлалын орлого | 0.0 | 0.0 | 0.0 | 0.0 | 11,340.9 | 15,769.6 | 213.4 | 253.8 | 170,290.8 | 0.0 | 0.0 | 0.0 |
| 2.3 Тусламжийн орлого | 0.0 | 0.0 | 0.0 | 0.0 | 0.0 | 203,403.2 | 110,011.6 | 337,869.7 | 141,705.5 | 149,853.6 | 74,485.7 | -75,367.8 |
| 2.3.1 Хандив тусламж /Гадаад/ | 0.0 | 0.0 | 0.0 | 0.0 | 0.0 | 203,403.2 | 110,011.6 | 337,869.7 | 141,705.5 | 149,853.6 | 74,485.7 | -75,367.8 |
| 2.4 Улсын төсөв орон нутгийн төсөв хоорондын шилжүүлэг | 234,789.8 | 0.0 | 0.0 | 0.0 | 181,661.5 | 0.0 | 267,045.4 | 261,528.9 | 316,054.2 | 392,604.2 | 395,873.7 | 3,269.5 |
| 2.4.3 Улсын төсвөөс бусад шатны төсөвт олгох дэмжлэг | 103,111.5 | 0.0 | 0.0 | 0.0 | 128,911.1 | 0.0 | 174,738.3 | 170,847.7 | 183,449.4 | 186,295.9 | 197,895.9 | 11,600.0 |
| 2.4.4 Улсын төсөвт бусад шатны төсвөөс төвлөрүүлэх шилжүүлэг | 131,678.3 | 0.0 | 0.0 | 0.0 | 52,750.4 | 0.0 | 92,307.2 | 90,681.2 | 132,604.8 | 206,308.3 | 197,977.9 | -8,330.5 |

МОНГОЛ УЛСЫН 2017 ОНЫ ТӨСВИЙН ОРЛОГЫН ТӨСӨЛ

| | | /сая төгрөг/ | | | | | | | | | | | |
|------------|---|-----------------|------------|------------|------------|------------------|------------------|------------------|------------------|------------------|------------------|------------------|------------------|
| | | 2010 | 2011 | 2012 | 2013 | 2014 | 2015 | 2016 | | 2017 | | | |
| | | Гүйц | Гүйц | Гүйц | Гүйц | Гүйц | Гүйц | Төл | Гүйц | Төл | Тод 1 | Тод 2 | ЗӨРҮҮ |
| | | . 1 . | . 2 . | . 3 . | . 4 . | . 5 . | . 6 . | . 7 . | . 8 . | . 9 . | . 10 . | . 11 . | . 11 - 10 . |
| 11 | Өмнөговь | 21,763.3 | 60,907.1 | 75,527.8 | 6,865.3 | 7,500.0 | 10,002.3 | 16,748.7 | 16,748.7 | 28,417.5 | 30,204.0 | 29,493.3 | -710.7 |
| 12 | Сүхбаатар | 1,991.4 | 870.3 | 0.0 | 0.0 | 0.0 | 0.0 | 0.0 | 0.0 | 0.0 | 0.0 | 0.0 | 0.0 |
| 13 | Сэлэнгэ | 6,748.1 | 850.0 | 4,000.0 | 0.0 | 0.0 | 0.0 | 0.0 | 0.0 | 0.0 | 0.0 | 0.0 | 0.0 |
| 14 | Төв | 599.2 | 500.0 | 0.0 | 0.0 | 0.0 | 0.0 | 0.0 | 0.0 | 0.0 | 0.0 | 0.0 | 0.0 |
| 18 | Хэнтий | 806.4 | 182.0 | 0.0 | 0.0 | 0.0 | 0.0 | 0.0 | 0.0 | 0.0 | 0.0 | 0.0 | 0.0 |
| 19 | Дархан-Уул | 2,966.5 | 2,478.6 | 5,222.3 | 0.0 | 0.0 | 0.0 | 0.0 | 0.0 | 305.2 | 408.1 | 328.5 | -79.5 |
| 20 | Улаанбаатар | 56,825.8 | 20,898.1 | 70,000.0 | 15,382.1 | 44,538.8 | 0.0 | 64,229.9 | 64,229.9 | 89,421.8 | 159,705.5 | 153,089.7 | -6,615.9 |
| 21 | Орхон | 33,759.8 | 62,469.6 | 73,971.3 | 2,000.0 | 711.6 | 2,986.9 | 9,702.6 | 9,702.6 | 12,466.3 | 13,971.7 | 13,632.3 | -339.4 |
| 22 | Говь-Сүмбэр | 49.1 | 0.0 | 0.0 | 0.0 | 0.0 | 0.0 | 0.0 | 0.0 | 167.4 | 223.2 | 176.9 | -46.3 |
| 11. | Гадаадын иргэн, харъяатын асуудал эрхлэх газар | 1,533.6 | 0.0 | 0.0 | 0.0 | 0.0 | 0.0 | 0.0 | 0.0 | 0.0 | 0.0 | 0.0 | 0.0 |
| 1. | Бусад орлого | 1,533.6 | 0.0 | 0.0 | 0.0 | 0.0 | 0.0 | 0.0 | 0.0 | 0.0 | 0.0 | 0.0 | 0.0 |
| 12. | Дипломат төлөөлөгчийн газрууд | 10,948.7 | 0.0 | 0.0 | 0.0 | 9,791.3 | 5,982.9 | 5,000.0 | 17,526.2 | 10,500.0 | 10,500.0 | 18,000.0 | 7,500.0 |
| 1. | Улсын тэмдэгтийн хураамж | 10,948.7 | 0.0 | 0.0 | 0.0 | 9,791.3 | 5,928.4 | 5,000.0 | 17,526.2 | 10,500.0 | 10,500.0 | 18,000.0 | 7,500.0 |
| 13. | Дипломат байгууллагын үйлчилгээ аж, ахуйн газар | 3,188.2 | 0.0 | 0.0 | 0.0 | 0.0 | 0.0 | 0.0 | 0.0 | 0.0 | 0.0 | 0.0 | 0.0 |
| 1. | Бусад орлого | 3,188.2 | 0.0 | 0.0 | 0.0 | 0.0 | 0.0 | 0.0 | 0.0 | 0.0 | 0.0 | 0.0 | 0.0 |
| 14. | Дипломат байгууллагын үйлчилгээг эрхлэх газар УТҮГ | 0.0 | 0.0 | 0.0 | 0.0 | 4,303.6 | 4,104.8 | 0.0 | 0.0 | 0.0 | 0.0 | 0.0 | 0.0 |
| 1. | Бусад орлого | 0.0 | 0.0 | 0.0 | 0.0 | 4,303.6 | 4,104.8 | 0.0 | 0.0 | 0.0 | 0.0 | 0.0 | 0.0 |
| 15. | Оюуны өмчийн газар | 583.0 | 0.0 | 0.0 | 0.0 | 969.8 | 860.0 | 0.0 | 0.0 | 0.0 | 0.0 | 0.0 | 0.0 |
| 1. | Бусад орлого | 583.0 | 0.0 | 0.0 | 0.0 | 969.8 | 860.0 | 0.0 | 0.0 | 0.0 | 0.0 | 0.0 | 0.0 |
| 16. | Мэргэжлийн хяналтын ерөнхий газар | 1,165.5 | 0.0 | 0.0 | 0.0 | 583.7 | 413.7 | 302.4 | 444.8 | 302.5 | 302.5 | 600.0 | 297.5 |
| 1. | Бусад орлого | 1,165.5 | 0.0 | 0.0 | 0.0 | 583.7 | 413.7 | 302.4 | 444.8 | 302.5 | 302.5 | 600.0 | 297.5 |
| 17. | Улсын эмнэлгүүдэд олгох санхүүжилтийн орлого | 60,796.0 | 0.0 | 0.0 | 0.0 | 0.0 | 141,742.0 | 174,738.3 | 170,853.1 | 183,449.4 | 186,295.9 | 197,895.9 | 11,600.0 |
| 1 | Хууль зүй, дотоод хэргийн яам | 1,904.2 | 0.0 | 0.0 | 0.0 | 0.0 | 962.3 | 962.5 | 962.5 | 986.1 | 4,100.7 | 4,100.7 | 0.0 |
| | Нийгмийн даатгалын сангаас улсын эмнэлгүүдэд олгох санхүүжилтийн орлого | 1,904.2 | 0.0 | 0.0 | 0.0 | 0.0 | 962.3 | 962.5 | 962.5 | 986.1 | 4,100.7 | 4,100.7 | 0.0 |
| 2 | Батлан хамгаалахын яам | 1,752.0 | 0.0 | 0.0 | 0.0 | 0.0 | 4,960.4 | 5,085.8 | 5,085.8 | 5,630.3 | 4,871.5 | 4,871.5 | 0.0 |
| | Нийгмийн даатгалын сангаас улсын эмнэлгүүдэд олгох санхүүжилтийн орлого | 1,752.0 | 0.0 | 0.0 | 0.0 | 0.0 | 4,960.4 | 5,085.8 | 5,085.8 | 5,630.3 | 4,871.5 | 4,871.5 | 0.0 |
| 3 | Хөдөлмөр, нийгмийн хамгааллын яам | 36.7 | 0.0 | 0.0 | 0.0 | 0.0 | 576.8 | 368.0 | 368.0 | 527.2 | 527.2 | 527.2 | 0.0 |
| | Нийгмийн даатгалын сангаас улсын эмнэлгүүдэд олгох санхүүжилтийн орлого | 36.7 | 0.0 | 0.0 | 0.0 | 0.0 | 576.8 | 368.0 | 368.0 | 527.2 | 527.2 | 527.2 | 0.0 |
| 4 | Эрүүл мэндийн яам | 57,103.2 | 0.0 | 0.0 | 0.0 | 0.0 | 135,242.5 | 168,322.0 | 164,436.8 | 176,305.9 | 176,796.5 | 188,396.5 | 11,600.0 |
| | Нийгмийн даатгалын сангаас улсын эмнэлгүүдэд олгох санхүүжилтийн орлого | 57,103.2 | 0.0 | 0.0 | 0.0 | 0.0 | 135,242.5 | 168,322.0 | 164,436.8 | 176,305.9 | 176,796.5 | 188,396.5 | 11,600.0 |
| 18. | Цагдаагийн ерөнхий газар | 60.0 | 0.0 | 0.0 | 0.0 | 0.0 | 0.0 | 0.0 | 0.0 | 0.0 | 0.0 | 0.0 | 0.0 |
| 1. | Бусад орлого | 60.0 | 0.0 | 0.0 | 0.0 | 0.0 | 0.0 | 0.0 | 0.0 | 0.0 | 0.0 | 0.0 | 0.0 |
| 19. | Бүх нийтийн үүргийн сан | 1,937.6 | 0.0 | 0.0 | 0.0 | 3,204.4 | 2,292.2 | 3,100.0 | 2,058.7 | 2,500.0 | 2,500.0 | 2,500.0 | 0.0 |
| 1. | Бусад орлого | 1,937.6 | 0.0 | 0.0 | 0.0 | 3,204.4 | 2,292.2 | 3,100.0 | 2,058.7 | 2,500.0 | 2,500.0 | 2,500.0 | 0.0 |
| 20. | Монголын төмөр зам төрийн өмчит хувьцаат компани | 428.0 | 0.0 | 0.0 | 0.0 | 0.0 | 0.0 | 0.0 | 0.0 | 0.0 | 0.0 | 0.0 | 0.0 |
| 1. | Түрээсийн орлого | 428.0 | 0.0 | 0.0 | 0.0 | 0.0 | 0.0 | 0.0 | 0.0 | 0.0 | 0.0 | 0.0 | 0.0 |
| 21. | Улсын бүртгэлийн ерөнхий газар | 7,913.0 | 0.0 | 0.0 | 0.0 | 14,658.7 | 14,755.2 | 0.0 | 0.0 | 0.0 | 0.0 | 0.0 | 0.0 |
| 1. | Үйлчилгээний орлого | 7,843.0 | 0.0 | 0.0 | 0.0 | 14,658.7 | 14,755.2 | 0.0 | 0.0 | 0.0 | 0.0 | 0.0 | 0.0 |
| 2. | Хүү, торгуулийн орлого | 70.0 | 0.0 | 0.0 | 0.0 | 0.0 | 0.0 | 0.0 | 0.0 | 0.0 | 0.0 | 0.0 | 0.0 |
| 22. | Бүртгэл, статистикийн ерөнхий газар | 0.0 | 0.0 | 0.0 | 0.0 | 0.0 | 0.0 | 9,129.1 | 15,777.8 | 0.0 | 0.0 | 0.0 | 0.0 |
| 1. | Үйлчилгээний орлого | 0.0 | 0.0 | 0.0 | 0.0 | 0.0 | 0.0 | 9,129.1 | 15,777.8 | 0.0 | 0.0 | 0.0 | 0.0 |
| 23. | Оюуны өмч, улсын бүртгэлийн ерөнхий газар | 0.0 | 0.0 | 0.0 | 0.0 | 0.0 | 0.0 | 9,748.9 | 6,221.3 | 15,900.0 | 15,900.0 | 18,000.0 | 2,100.0 |
| 1. | Бусад орлого | 0.0 | 0.0 | 0.0 | 0.0 | 0.0 | 0.0 | 870.0 | 172.9 | 0.0 | 0.0 | 0.0 | 0.0 |
| 2. | Үйлчилгээний орлого | 0.0 | 0.0 | 0.0 | 0.0 | 0.0 | 0.0 | 8,878.9 | 6,048.4 | 15,900.0 | 15,900.0 | 18,000.0 | 2,100.0 |
| 24. | Байгаль орчин, аялал, жуулчлалын яам | 5,482.8 | 0.0 | 0.0 | 0.0 | 0.0 | 0.0 | 0.0 | 0.0 | 0.0 | 0.0 | 0.0 | 0.0 |
| 1. | Ан агнах эрхийн зөвшөөрлийн хураамж | 5,482.8 | 0.0 | 0.0 | 0.0 | 0.0 | 0.0 | 0.0 | 0.0 | 0.0 | 0.0 | 0.0 | 0.0 |
| 25. | Ашигт малтмалын газар | 19,638.3 | 0.0 | 0.0 | 0.0 | 44,613.5 | 49,558.6 | 20,688.4 | 23,575.9 | 0.0 | 0.0 | 0.0 | 0.0 |
| 1. | Ашигт малтмалын хайгуулын болон ашиглалтын тусгай зөвшөөрлийн төлбөр | 14,191.5 | 0.0 | 0.0 | 0.0 | 41,025.0 | 37,259.1 | 18,300.5 | 17,534.9 | 0.0 | 0.0 | 0.0 | 0.0 |
| 2. | Бусад орлого | 2,815.2 | 0.0 | 0.0 | 0.0 | 1,753.9 | 9,878.9 | 1,977.9 | 4,838.0 | 0.0 | 0.0 | 0.0 | 0.0 |
| 3. | Улсын төсвийн хөрөнгөөр хайгуул хийсэн ордын нөхөн төлбөр | 2,631.6 | 0.0 | 0.0 | 0.0 | 1,834.6 | 2,420.5 | 410.0 | 1,203.0 | 0.0 | 0.0 | 0.0 | 0.0 |
| 26. | Газрын тосны газар | 51,141.1 | 0.0 | 0.0 | 0.0 | 288,532.2 | 164,623.1 | 69,222.1 | 69,917.0 | 0.0 | 0.0 | 0.0 | 0.0 |
| 1. | Газрын тосны орлого | 48,671.5 | 0.0 | 0.0 | 0.0 | 285,552.5 | 160,628.6 | 68,830.5 | 68,830.5 | 0.0 | 0.0 | 0.0 | 0.0 |
| 2. | Бусад орлого | 2,469.6 | 0.0 | 0.0 | 0.0 | 2,979.7 | 3,994.5 | 391.6 | 1,086.4 | 0.0 | 0.0 | 0.0 | 0.0 |
| 27. | Ашигт малтмал, газрын тосны газар | 0.0 | 0.0 | 0.0 | 0.0 | 0.0 | 0.0 | 70,343.0 | 84,838.7 | 232,636.1 | 293,323.1 | 255,829.1 | -37,494.0 |
| 1. | Газрын тосны орлого | 0.0 | 0.0 | 0.0 | 0.0 | 0.0 | 0.0 | 54,561.0 | 65,383.8 | 188,152.7 | 233,519.0 | 191,809.1 | -41,709.9 |
| 2. | Ашигт малтмалын хайгуулын болон ашиглалтын тусгай зөвшөөрлийн төлбөр | 0.0 | 0.0 | 0.0 | 0.0 | 0.0 | 0.0 | 12,911.1 | 17,095.6 | 37,000.0 | 37,000.0 | 37,000.0 | 0.0 |
| 3. | Улсын төсвийн хөрөнгөөр хайгуул хийсэн ордын нөхөн төлбөр | 0.0 | 0.0 | 0.0 | 0.0 | 0.0 | 0.0 | 1,523.9 | 750.0 | 2,000.0 | 2,000.0 | 2,019.9 | 19.9 |
| 4. | Бусад орлого | 0.0 | 0.0 | 0.0 | 0.0 | 0.0 | 0.0 | 1,346.9 | 1,609.3 | 5,483.5 | 5,804.0 | 10,000.0 | 4,196.0 |
| 5. | Өөрийн орлого | 0.0 | 0.0 | 0.0 | 0.0 | 0.0 | 0.0 | 0.0 | 0.0 | 0.0 | 15,000.0 | 15,000.0 | 0.0 |
| 28. | Авто тээврийн газар | 1,575.9 | 0.0 | 0.0 | 0.0 | 0.0 | 0.0 | 0.0 | 0.0 | 0.0 | 0.0 | 0.0 | 0.0 |
| 1. | Бусад орлого | 1,575.9 | 0.0 | 0.0 | 0.0 | 0.0 | 0.0 | 0.0 | 0.0 | 0.0 | 0.0 | 0.0 | 0.0 |
| 29. | Гадаадын хөрөнгө оруулалтын газар | 9.0 | 0.0 | 0.0 | 0.0 | 0.0 | 0.0 | 0.0 | 0.0 | 0.0 | 0.0 | 0.0 | 0.0 |
| 1. | Бусад орлого | 9.0 | 0.0 | 0.0 | 0.0 | 0.0 | 0.0 | 0.0 | 0.0 | 0.0 | 0.0 | 0.0 | 0.0 |
| 30. | Архивын ерөнхий газар | 71.0 | 0.0 | 0.0 | 0.0 | 0.0 | 49.7 | 0.0 | 0.0 | 0.0 | 0.0 | 0.0 | 0.0 |
| 1. | Бусад орлого | 71.0 | 0.0 | 0.0 | 0.0 | 0.0 | 49.7 | 0.0 | 0.0 | 0.0 | 0.0 | 0.0 | 0.0 |
| | 1.1 Хэвлэлийн орлого | 40.0 | 0.0 | 0.0 | 0.0 | 0.0 | 49.7 | 0.0 | 0.0 | 0.0 | 0.0 | 0.0 | 0.0 |
| | 1.2 Сургалтын орлого | 21.0 | | | | | | | | | | | |

МОНГОЛ УЛСЫН 2017 ОНЫ ТӨСВИЙН ОРЛОГЫН ТӨСӨЛ

| | /сая төгрөг/ | | | | | | | | | | | |
|---|----------------|------------|------------|------------|----------------|----------------|----------------|----------------|----------------|----------------|----------------|---------------|
| | 2010 | 2011 | 2012 | 2013 | 2014 | 2015 | 2016 | | 2017 | | | |
| | Гүйц | Гүйц | Гүйц | Гүйц | Гүйц | Гүйц | Төл | Гүйц | Төл | Тод 1 | Тод 2 | ЗӨРҮҮ |
| | . 1 . | . 2 . | . 3 . | . 4 . | . 5 . | . 6 . | . 7 . | . 8 . | . 9 . | . 10 . | . 11 . | . 11 - 10 . |
| 1.3 Лавлагааны орлого | 10.0 | 0.0 | 0.0 | 0.0 | 0.0 | 0.0 | 0.0 | 0.0 | 0.0 | 0.0 | 0.0 | 0.0 |
| 31. Цагдаагийн ерөнхий газар | 2,109.4 | 0.0 | 0.0 | 0.0 | 1,910.5 | 1,744.4 | 3,600.0 | 2,616.0 | 3,487.5 | 3,487.5 | 3,487.5 | 0.0 |
| 1. Бусад орлого | 2,109.4 | 0.0 | 0.0 | 0.0 | 1,910.5 | 1,744.4 | 3,600.0 | 2,616.0 | 3,487.5 | 3,487.5 | 3,487.5 | 0.0 |
| 1.1 Жолооны үнэмлэх хэвлэн борлуулсны орлого | 1,875.0 | 0.0 | 0.0 | 0.0 | 1,910.5 | 1,744.4 | 3,600.0 | 2,616.0 | 3,487.5 | 3,487.5 | 3,487.5 | 0.0 |
| 1.2 Журмын хашааны хураамж | 90.0 | 0.0 | 0.0 | 0.0 | 0.0 | 0.0 | 0.0 | 0.0 | 0.0 | 0.0 | 0.0 | 0.0 |
| 1.3 Жолооны үнэмлэх зарлуулсны орлого | 144.4 | 0.0 | 0.0 | 0.0 | 0.0 | 0.0 | 0.0 | 0.0 | 0.0 | 0.0 | 0.0 | 0.0 |
| 32. Аймаг, нийслэлийн цагдаагийн газар, хэлтэс | 295.8 | 0.0 | 0.0 | 0.0 | 0.0 | 0.0 | 0.0 | 0.0 | 0.0 | 0.0 | 0.0 | 0.0 |
| 1. Бусад орлого | 295.8 | 0.0 | 0.0 | 0.0 | 0.0 | 0.0 | 0.0 | 0.0 | 0.0 | 0.0 | 0.0 | 0.0 |
| 1.1 Эрүүлжүүлэх баривчлах байр | 249.9 | 0.0 | 0.0 | 0.0 | 0.0 | 0.0 | 0.0 | 0.0 | 0.0 | 0.0 | 0.0 | 0.0 |
| 1.2 Журмын хашааны орлого | 37.1 | 0.0 | 0.0 | 0.0 | 0.0 | 0.0 | 0.0 | 0.0 | 0.0 | 0.0 | 0.0 | 0.0 |
| 1.3 Бусад | 6.0 | 0.0 | 0.0 | 0.0 | 0.0 | 0.0 | 0.0 | 0.0 | 0.0 | 0.0 | 0.0 | 0.0 |
| 1.4 Түрээсийн орлого | 2.9 | 0.0 | 0.0 | 0.0 | 0.0 | 0.0 | 0.0 | 0.0 | 0.0 | 0.0 | 0.0 | 0.0 |
| 33. Газрын харилцаа, барилга, геодези, зураг зүйн газар | 3,184.7 | 0.0 | 0.0 | 0.0 | 0.0 | 0.0 | 0.0 | 0.0 | 0.0 | 0.0 | 0.0 | 0.0 |
| 1. Бусад орлого | 3,184.7 | 0.0 | 0.0 | 0.0 | 0.0 | 0.0 | 0.0 | 0.0 | 0.0 | 0.0 | 0.0 | 0.0 |
| 34. Газар зохион байгуулалт, геодези, зураг зүйн газар | 0.0 | 0.0 | 0.0 | 0.0 | 2,489.2 | 2,053.8 | 1,855.0 | 1,988.2 | 1,765.2 | 1,765.2 | 1,765.2 | 0.0 |
| 1. Бусад орлого | 0.0 | 0.0 | 0.0 | 0.0 | 2,489.2 | 2,053.8 | 1,855.0 | 1,988.2 | 1,765.2 | 1,765.2 | 1,765.2 | 0.0 |
| 35. Эрчим хүчний яам | 641.5 | 0.0 | 0.0 | 0.0 | 0.0 | 0.0 | 0.0 | 0.0 | 0.0 | 0.0 | 0.0 | 0.0 |
| 1. Үйлчилгээний орлого | 641.5 | 0.0 | 0.0 | 0.0 | 0.0 | 0.0 | 0.0 | 0.0 | 0.0 | 0.0 | 0.0 | 0.0 |
| 36. Хүүхдийн төлөө газар | 111.7 | 0.0 | 0.0 | 0.0 | 0.0 | 0.0 | 0.0 | 0.0 | 0.0 | 0.0 | 0.0 | 0.0 |
| 1. Түрээсийн орлого | 111.7 | 0.0 | 0.0 | 0.0 | 0.0 | 0.0 | 0.0 | 0.0 | 0.0 | 0.0 | 0.0 | 0.0 |
| 37. Орон нутгийн хүүхдийн байгууллага | 23.0 | 0.0 | 0.0 | 0.0 | 0.0 | 0.0 | 0.0 | 0.0 | 0.0 | 0.0 | 0.0 | 0.0 |
| 1. Түрээсийн орлого | 23.0 | 0.0 | 0.0 | 0.0 | 0.0 | 0.0 | 0.0 | 0.0 | 0.0 | 0.0 | 0.0 | 0.0 |
| 38. Аймаг, нийслэлийн мэргэжлийн хяналтын газар | 671.5 | 0.0 | 0.0 | 0.0 | 1,254.5 | 1,772.2 | 1,378.0 | 1,909.6 | 1,350.0 | 1,350.0 | 1,739.2 | 389.2 |
| 1. Бусад орлого Үүнээс: | 671.5 | 0.0 | 0.0 | 0.0 | 1,254.5 | 1,772.2 | 1,378.0 | 1,909.6 | 1,350.0 | 1,350.0 | 1,739.2 | 389.2 |
| 1.1 Лабораторийн орлого | 419.5 | 0.0 | 0.0 | 0.0 | 0.0 | 0.0 | 660.0 | 1,033.2 | 600.0 | 600.0 | 1,428.6 | 828.6 |
| 1.2 Ариутгалын хураамж | 252.0 | 0.0 | 0.0 | 0.0 | 1,254.5 | 0.0 | 718.0 | 876.5 | 750.0 | 750.0 | 310.6 | -439.4 |
| 39. Стандартчлал, хэмжил зүйн газар | 993.3 | 0.0 | 0.0 | 0.0 | 3,509.1 | 3,879.7 | 1,500.0 | 3,579.5 | 2,486.0 | 2,486.0 | 2,486.0 | 0.0 |
| 1. Бусад орлого | 993.3 | 0.0 | 0.0 | 0.0 | 3,509.1 | 3,879.7 | 1,500.0 | 3,579.5 | 2,486.0 | 2,486.0 | 2,486.0 | 0.0 |
| 40. Хилийн мэргэжлийн хяналтын алба | 30.0 | 0.0 | 0.0 | 0.0 | 811.0 | 521.1 | 510.0 | 687.1 | 600.0 | 600.0 | 260.8 | -339.2 |
| 1. Ариутгалын хураамж | 30.0 | 0.0 | 0.0 | 0.0 | 811.0 | 521.1 | 510.0 | 687.1 | 600.0 | 600.0 | 260.8 | -339.2 |
| 41. Цөмийн энергийн газар | 98.0 | 0.0 | 0.0 | 0.0 | 3,370.5 | 0.5 | 0.0 | 0.0 | 0.0 | 0.0 | 0.0 | 0.0 |
| 1. Бусад орлого | 98.0 | 0.0 | 0.0 | 0.0 | 90.3 | 0.5 | 0.0 | 0.0 | 0.0 | 0.0 | 0.0 | 0.0 |
| 2. Ашигт малтмалын хайгуулын болон ашиглалтын тусгай зөвшөөрлийн төлбөр | 0.0 | 0.0 | 0.0 | 0.0 | 3,280.2 | 0.0 | 0.0 | 0.0 | 0.0 | 0.0 | 0.0 | 0.0 |
| 42. Тээврийн хэрэгслийн оношлогоо хяналт зохицуулалтын төв УТУГ | 3,365.6 | 0.0 | 0.0 | 0.0 | 0.0 | 0.0 | 0.0 | 0.0 | 0.0 | 0.0 | 0.0 | 0.0 |
| 1. Бусад орлого | 3,365.6 | 0.0 | 0.0 | 0.0 | 0.0 | 0.0 | 0.0 | 0.0 | 0.0 | 0.0 | 0.0 | 0.0 |
| 43. Монгол Улсын далайн захиргаа | 679.0 | 0.0 | 0.0 | 0.0 | 274.4 | 100.0 | 150.0 | 150.0 | 190.0 | 190.0 | 190.0 | 0.0 |
| 1. Бусад орлого /төрийн далбаа мандуулан далайн тээвэр хийсний хураамж/ | 679.0 | 0.0 | 0.0 | 0.0 | 274.4 | 100.0 | 150.0 | 150.0 | 190.0 | 190.0 | 190.0 | 0.0 |
| 45. Зам, тээврийн хөгжлийн яам | 0.0 | 0.0 | 0.0 | 0.0 | 3,116.6 | 140.6 | 0.0 | 0.0 | 0.0 | 0.0 | 0.0 | 0.0 |
| 1. Төсөвт төвлөрүүлэх орлого | 0.0 | 0.0 | 0.0 | 0.0 | 3,116.6 | 140.6 | 0.0 | 0.0 | 0.0 | 0.0 | 0.0 | 0.0 |
| 46. Авто замын хяналт, эрдэм шинжилгээ, судалгааны төв УТУГ | 0.0 | 0.0 | 0.0 | 0.0 | 1,217.1 | 0.0 | 0.0 | 0.0 | 0.0 | 0.0 | 0.0 | 0.0 |
| 1. Бусад орлого | 0.0 | 0.0 | 0.0 | 0.0 | 1,217.1 | 0.0 | 0.0 | 0.0 | 0.0 | 0.0 | 0.0 | 0.0 |
| 47. Барилга, хот байгуулалтын яам | 0.0 | 0.0 | 0.0 | 0.0 | 1,397.3 | 1,010.3 | 1,000.0 | 0.0 | 0.0 | 0.0 | 0.0 | 0.0 |
| 1. Бусад орлого | 0.0 | 0.0 | 0.0 | 0.0 | 1,397.3 | 1,010.3 | 1,000.0 | 0.0 | 0.0 | 0.0 | 0.0 | 0.0 |
| 48. Зураг төсөл, эрдэм шинжилгээний институт | 0.0 | 0.0 | 0.0 | 0.0 | 357.3 | 0.0 | 0.0 | 0.0 | 0.0 | 0.0 | 0.0 | 0.0 |
| 1. Бусад орлого | 0.0 | 0.0 | 0.0 | 0.0 | 357.3 | 0.0 | 0.0 | 0.0 | 0.0 | 0.0 | 0.0 | 0.0 |
| 49. Хөдөлмөр, халамжийн үйлчилгээний ерөнхий газар | 0.0 | 0.0 | 0.0 | 0.0 | 0.0 | 420.0 | 420.0 | 420.0 | 420.0 | 420.0 | 600.0 | 180.0 |
| 1. Бусад орлого | 0.0 | 0.0 | 0.0 | 0.0 | 0.0 | 420.0 | 420.0 | 420.0 | 420.0 | 420.0 | 600.0 | 180.0 |
| 50. ШӨХТГазар торгуулийн орлого | 0.0 | 0.0 | 0.0 | 0.0 | 0.0 | 60.7 | 0.0 | 0.0 | 0.0 | 0.0 | 0.0 | 0.0 |
| 1. Бусад орлого | 0.0 | 0.0 | 0.0 | 0.0 | 0.0 | 60.7 | 0.0 | 0.0 | 0.0 | 0.0 | 0.0 | 0.0 |
| 51. Аудитын шалгалтын орлого | 0.0 | 0.0 | 0.0 | 0.0 | 0.0 | 4,945.6 | 0.0 | 0.0 | 0.0 | 0.0 | 0.0 | 0.0 |
| 1. Бусад орлого | 0.0 | 0.0 | 0.0 | 0.0 | 0.0 | 4,945.6 | 0.0 | 0.0 | 0.0 | 0.0 | 0.0 | 0.0 |
| 52. Санхүүгийн зохицуулах хороо | 0.0 | 0.0 | 0.0 | 0.0 | 0.0 | 110.3 | 0.0 | 0.0 | 0.0 | 0.0 | 0.0 | 0.0 |
| 1. Бусад орлого | 0.0 | 0.0 | 0.0 | 0.0 | 0.0 | 110.3 | 0.0 | 0.0 | 0.0 | 0.0 | 0.0 | 0.0 |
| 54. Сургалтын төрийн сан | 0.0 | 0.0 | 0.0 | 0.0 | 0.0 | 258.9 | 0.0 | 0.0 | 0.0 | 0.0 | 0.0 | 0.0 |
| 1. Бусад орлого | 0.0 | 0.0 | 0.0 | 0.0 | 0.0 | 258.9 | 0.0 | 0.0 | 0.0 | 0.0 | 0.0 | 0.0 |

ОРОН НУТГИЙН 2017 ОНЫ ТӨСВИЙН ОРЛОГЫН ТӨСӨЛ

| | /сая төгрөг/ | | | | | | | | | | |
|--|------------------|------------------|--------------------|--------------------|--------------------|--------------------|--------------------|--------------------|--------------------|--------------------|-----------------|
| | 2011 | 2012 | 2013 | 2014 | 2015 | 2016 | | 2017 | | | |
| | Гүйц .1. | Гүйц .2. | Гүйц .3. | Гүйц .4. | Гүйц .5. | Төл .6. | Гүйц .7. | Төл .8. | Тод 1 .9. | Тод 2 .10. | ЗӨРҮҮ .10-9. |
| ТӨСВИЙН ТЭНЦВЭРЖҮҮЛСЭН ОРЛОГО БА ТУСЛАМЖИЙН ДҮН | 584,868.5 | 862,754.3 | 1,901,668.0 | 2,092,170.3 | 2,033,759.0 | 2,101,131.3 | 2,169,796.5 | 2,170,468.8 | 2,181,900.9 | 2,197,155.3 | 15,254.3 |
| 1. Татварын орлого | 464,703.2 | 612,781.0 | 676,656.1 | 716,340.8 | 734,387.2 | 755,481.8 | 799,450.1 | 843,908.9 | 885,198.6 | 885,198.6 | 0.0 |
| 1.1. Орлогын албан татвар | 232,257.3 | 347,019.7 | 449,045.9 | 479,793.2 | 482,334.5 | 518,439.4 | 523,410.0 | 560,819.9 | 602,109.6 | 602,109.6 | 0.0 |
| 1.1.1. Хувь хүний орлогын албан татвар | 236,661.2 | 359,125.0 | 466,884.0 | 507,864.6 | 519,979.8 | 569,400.7 | 523,410.0 | 607,804.4 | 649,094.1 | 649,094.1 | 0.0 |
| Цалин, хөдөлмөрийн хөлс, шагнал, урамшуулал болон тэдгээртэй адилтгах хөдөлмөр эрхлэлтийн орлого | 216,120.6 | 328,259.0 | 405,317.6 | 442,096.0 | 453,683.3 | 479,767.3 | 486,743.6 | 518,076.5 | 516,366.2 | 516,366.2 | 0.0 |
| Үйл ажиллагааны орлого | 9,127.5 | 14,041.6 | 16,470.2 | 23,588.1 | 26,802.7 | 47,948.4 | 34,688.9 | 45,377.5 | 45,377.5 | 45,377.5 | 0.0 |
| Хөрөнгийн орлого | 0.0 | 0.0 | 0.0 | 79.9 | 748.1 | 70.0 | 330.1 | 2,966.4 | 45,966.4 | 45,966.4 | 0.0 |
| Хөрөнгө борлуулсны орлого | 0.0 | 728.3 | 20,486.8 | 10,531.5 | 6,766.5 | 11,090.6 | 8,547.4 | 8,044.7 | 8,044.7 | 8,044.7 | 0.0 |
| Шинжлэх ухаан, утга зохиол, урлагийн бүтээл туурвих, шинэ бүтээл, бүтээгдэхүүний болон ашигтай загвар зохион бүтээх, спортын тэмцээн, урлагийн тоглолт зохион байгуулах, тэдгээрт оролцож олсон орлого, тэдгээртэй адилтгах бусад орлого | 53.6 | 26.4 | 23.1 | 1.5 | 16.3 | 2.5 | 0.0 | 3.1 | 3.1 | 3.1 | 0.0 |
| Урлагийн тоглолт, спортын тэмцээний шагнал, наадмын бай шагнал | 0.0 | 0.0 | 0.0 | 231.6 | 187.2 | 160.7 | 368.9 | 132.3 | 132.3 | 132.3 | 0.0 |
| Шууд бус орлого | 11,359.5 | 16,069.7 | 24,586.2 | 31,336.1 | 31,775.7 | 30,361.2 | 35,525.8 | 33,204.0 | 33,204.0 | 33,204.0 | 0.0 |
| 1.1.2. Хувь хүний орлогын албан татварын буцаан олголт | -9,446.1 | -17,674.5 | -23,543.8 | -35,761.9 | -43,114.7 | -50,961.4 | -44,821.5 | -46,984.6 | -46,984.6 | -46,984.6 | 0.0 |
| Хувь хүний орлогын албан татварын буцаан олголт | -9,446.1 | -17,674.5 | -23,543.8 | -35,761.9 | -43,114.7 | -50,961.4 | -44,821.5 | -46,984.6 | -46,984.6 | -46,984.6 | 0.0 |
| 1.1.3. Орлогыг нь тухай бүр тодорхойлох боломжгүй ажил, үйлчилгээ хувиараа эрхлэгч иргэний орлогын албан татвар | 5,042.2 | 5,569.2 | 5,705.8 | 7,690.4 | 5,469.4 | 0.0 | 2,026.8 | 0.0 | 0.0 | 0.0 | 0.0 |
| Орлогыг нь тухай бүр тодорхойлох боломжгүй ажил, үйлчилгээ хувиараа эрхлэгч иргэний орлогын албан татвар | 5,042.2 | 5,569.2 | 5,705.8 | 7,690.4 | 5,469.4 | 0.0 | 2,026.8 | 0.0 | 0.0 | 0.0 | 0.0 |
| 1.3. Хөрөнгийн албан татвар | 34,324.8 | 45,092.8 | 69,755.6 | 78,398.1 | 86,610.1 | 89,684.4 | 72,802.0 | 63,852.9 | 98,617.3 | 98,617.3 | 0.0 |
| Үл хөдлөх эд хөрөнгийн албан татвар | 17,004.1 | 21,758.7 | 43,798.2 | 49,911.4 | 57,456.7 | 54,537.4 | 71,665.8 | 62,494.0 | 62,494.0 | 62,494.0 | 0.0 |
| Бууны албан татвар | 148.1 | 171.2 | 177.2 | 197.9 | 272.6 | 1,545.8 | 1,136.1 | 1,358.8 | 1,358.8 | 1,358.8 | 0.0 |
| Автотээврийн болон өөрөө явагч хэрэгслийн албан татвар | 17,172.6 | 23,163.0 | 25,780.2 | 28,288.7 | 28,880.8 | 33,601.2 | 0.0 | 0.0 | 34,764.5 | 34,764.5 | 0.0 |
| 1.6. Тусгай зориулалтын орлого | 0.0 | 0.0 | 0.0 | 0.0 | 0.0 | 0.0 | 31,857.9 | 34,764.5 | 0.0 | 0.0 | 0.0 |
| Автобензин, дизелийн түлшний албан татвар | 0.0 | 0.0 | 0.0 | 0.0 | 0.0 | 0.0 | 31,857.9 | 34,764.5 | 0.0 | 0.0 | 0.0 |
| 1.8. Бусад татвар (Төлбөр, хураамж) | 198,121.1 | 220,668.4 | 157,854.6 | 158,149.6 | 165,442.7 | 147,357.9 | 171,380.2 | 184,471.7 | 184,471.7 | 184,471.7 | 0.0 |
| 1.8.1. Бусад татвар (Төлбөр, хураамж) | 158,962.3 | 170,018.4 | 48,850.5 | 48,850.5 | 53,735.6 | 61,312.2 | 52,639.6 | 61,054.2 | 55,252.5 | 55,248.5 | 0.0 |
| Улсын тэмдэгтийн хураамж | 23,097.8 | 28,566.0 | 31,118.7 | 34,251.2 | 38,462.7 | 33,546.3 | 42,464.1 | 36,926.0 | 36,926.0 | 36,926.0 | 0.0 |
| Ашигт малтмалын хайгуулын болон ашиглалтын тусгай зөвшөөрлийн төлбөр | 13,733.5 | 14,060.6 | 0.0 | 0.0 | 0.0 | 0.0 | 0.0 | 0.0 | 0.0 | 0.0 | 0.0 |
| Ашигт малтмалын нөөц ашигласны төлбөр | 114,142.4 | 111,456.9 | 151.5 | 0.0 | 0.0 | 0.0 | 0.0 | 0.0 | 0.0 | 0.0 | 0.0 |
| Түгээмэл тархацтай ашигт малтмал ашигласны төлбөр | 3,127.8 | 4,532.4 | 5,285.0 | 3,141.3 | 4,523.1 | 2,052.8 | 1,689.0 | 1,121.2 | 1,121.2 | 1,121.2 | 0.0 |
| Ус бохирдуулсны төлбөр | 3,737.4 | 9,411.1 | 0.0 | 0.0 | 0.0 | 0.0 | 0.0 | 0.0 | 0.0 | 0.0 | 0.0 |
| Хог хаягдлын үйлчилгээний хураамж | 0.0 | 0.0 | 11,081.0 | 13,797.5 | 15,965.4 | 16,417.1 | 15,750.4 | 17,153.7 | 17,153.7 | 17,153.7 | 0.0 |
| Ашигт малтмалаас бусад байгалийн баялаг ашиглахад олгох эрхийн зөвшөөрлийн хураамж | 152.9 | 921.7 | 0.0 | 334.6 | 377.3 | 19.0 | 396.4 | 7.6 | 7.6 | 7.6 | 0.0 |
| Бусад татвар | 970.5 | 1,069.5 | 1,214.3 | 2,211.1 | 1,983.7 | 604.5 | 754.3 | 44.0 | 40.0 | 40.0 | 0.0 |
| 1.8.2. Газрын төлбөр | 34,839.8 | 44,588.5 | 66,482.2 | 65,494.9 | 59,630.6 | 46,361.9 | 51,766.0 | 68,308.1 | 68,308.1 | 68,308.1 | 0.0 |
| Газрын төлбөр | 34,839.8 | 44,588.5 | 66,482.2 | 63,994.0 | 57,924.4 | 45,894.2 | 51,766.0 | 47,092.5 | 47,092.5 | 47,092.5 | 0.0 |
| Дуудлага худалдаа | 0.0 | 0.0 | 0.0 | 1,500.9 | 1,706.2 | 467.6 | 1,824.5 | 21,215.6 | 21,215.6 | 21,215.6 | 0.0 |
| 1.8.3. Байгалийн нөөц ашигласны төлбөр | 4,319.0 | 6,061.5 | 42,521.9 | 38,919.0 | 44,499.9 | 38,356.5 | 53,258.4 | 40,904.6 | 40,904.6 | 40,904.6 | 0.0 |
| Ойн нөөц ашигласны төлбөр | 2,366.2 | 2,909.5 | 2,963.3 | 3,033.1 | 5,242.0 | 3,057.6 | 3,019.2 | 3,019.2 | 3,019.2 | 3,019.2 | 0.0 |
| Ан амьтны нөөц ашигласны төлбөр | 459.2 | 444.1 | 516.3 | 998.4 | 2,378.3 | 669.6 | 860.8 | 860.8 | 860.8 | 860.8 | 0.0 |
| Ус, рашааны нөөц ашигласны төлбөр | 1,472.1 | 2,671.9 | 38,978.6 | 34,338.4 | 35,691.4 | 34,377.3 | 36,953.5 | 36,953.5 | 36,953.5 | 36,953.5 | 0.0 |
| Байгалийн ургамлын нөөц ашигласны төлбөр | 21.5 | 36.1 | 63.6 | 549.1 | 1,188.1 | 252.1 | 71.1 | 71.1 | 71.1 | 71.1 | 0.0 |
| 1.8.4. Бусад татвар | 0.0 | 0.0 | 0.0 | 0.0 | 0.0 | 10,000.0 | 3,477.2 | 20,006.5 | 20,010.5 | 20,010.5 | 0.0 |
| Бусад татвар | 0.0 | 0.0 | 0.0 | 0.0 | 0.0 | 0.0 | 0.0 | 0.0 | 4.0 | 4.0 | 0.0 |
| Нийслэл хотын албан татвар | 0.0 | 0.0 | 0.0 | 0.0 | 0.0 | 10,000.0 | 3,465.3 | 20,000.0 | 20,000.0 | 20,000.0 | 0.0 |
| Нохойны албан татвар | 0.0 | 0.0 | 0.0 | 0.0 | 0.0 | 0.0 | 11.8 | 6.5 | 6.5 | 6.5 | 0.0 |
| 2. Татварын бус орлого | 120,165.3 | 249,973.4 | 1,225,011.9 | 1,375,829.4 | 1,299,371.8 | 1,345,649.5 | 1,370,346.4 | 1,326,559.9 | 1,296,702.4 | 1,311,956.7 | 15,254.3 |
| 2.1 Нийтлэг бус татварын орлого | 73,911.4 | 83,062.0 | 92,485.7 | 116,223.9 | 84,514.0 | 64,650.4 | 101,752.7 | 68,057.8 | 68,057.8 | 68,041.8 | -16.0 |
| Хувьцааны ногдол ашиг | 35,050.9 | 33,351.8 | 8,568.5 | 21,758.1 | 2,659.3 | 1,049.8 | 1,069.0 | 1,744.6 | 1,744.6 | 1,744.6 | 0.0 |
| Хүүгийн орлого | 0.0 | 0.0 | 0.0 | 0.0 | 0.0 | 873.4 | 31,839.6 | 1,709.1 | 1,709.1 | 1,709.1 | 0.0 |
| Торгуулийн орлого | 23,771.1 | 28,688.0 | 40,260.3 | 39,203.6 | 29,038.6 | 27,672.9 | 30,156.6 | 30,156.6 | 30,156.6 | 30,156.6 | 0.0 |
| Төсөвт байгууллагын өөрийн орлого | 9,098.9 | 9,864.3 | 29,253.5 | 31,720.2 | 29,041.5 | 18,440.5 | 44,314.9 | 18,074.7 | 18,074.7 | 18,058.7 | -16.0 |
| Түрээсийн орлого | 1,178.7 | 1,170.7 | 1,427.8 | 1,820.8 | 1,954.7 | 854.0 | 1,865.9 | 916.5 | 916.5 | 916.5 | 0.0 |
| Бусад орлого | 4,811.9 | 9,987.2 | 12,975.6 | 21,721.1 | 21,819.9 | 15,759.7 | 22,663.2 | 15,456.4 | 15,456.4 | 15,456.4 | 0.0 |
| 2.2 Хөрөнгийн орлого | 16,813.9 | 15,156.6 | 6,712.5 | 13,775.3 | 39,368.3 | 1,384.5 | 1,233.5 | 7,410.0 | 355.0 | 355.0 | 0.0 |
| Төрийн болон орон нутгийн өмчид бүртгэлтэй хөрөнгө борлуулсны орлого | 11,962.0 | 10,426.4 | 3,393.7 | 2,262.6 | 1,028.4 | 674.5 | 902.5 | 355.0 | 355.0 | 355.0 | 0.0 |
| Өмч хувьчлалын орлого | 4,852.0 | 4,730.2 | 3,318.7 | 11,512.8 | 38,339.9 | 710.0 | 331.0 | 7,055.0 | 0.0 | 0.0 | 0.0 |
| 2.3 Тусламжийн орлого | 0.0 | 0.0 | 0.0 | 0.0 | 4,630.5 | 2,063.7 | 845.9 | 3,645.5 | 3,855.1 | 1,247.0 | -2,608.2 |
| Хандив тусламж /Гадаад/ | 0.0 | 0.0 | 0.0 | 0.0 | 4,630.5 | 2,063.7 | 845.9 | 3,645.5 | 3,855.1 | 1,247.0 | -2,608.2 |
| 2.4 Улсын төсөв орон нутгийн төсөв хоорондын шилжүүлэг | 29,439.9 | 151,754.7 | 1,125,813.8 | 1,245,830.2 | 1,170,859.0 | 1,277,550.9 | 1,266,514.3 | 1,247,446.6 | 1,224,434.4 | 1,242,312.9 | 17,878.5 |
| Тусгай зориулалтын шилжүүлгийн орлого | 0.0 | 0.0 | 783,346.8 | 892,304.4 | 904,380.2 | 1,006,295.9 | 995,259.3 | 1,041,640.0 | 1,040,237.3 | 1,046,322.2 | 6,084.8 |
| Орон нутгийн хөгжлийн нэгдсэн сангаас шилжүүлсэн орлого | 0.0 | 0.0 | 187,465.4 | 195,387.0 | 105,984.8 | 120,267.7 | 120,267.7 | 74,505.9 | 53,013.5 | 53,013.5 | 0.0 |
| Улсын төсвөөс орон нутгийн төсөвт олгох санхүүгийн дэмжлэг | 29,439.9 | 151,754.7 | 155,001.6 | 158,138.9 | 160,494.0 | 150,987.3 | 150,987.3 | 131,300.7 | 131,183.7 | 142,977.3 | 11,793.7 |

ОРОН НУТГИЙН 2017 ОНЫ САНХҮҮГИЙН ДЭМЖЛЭГ, ОРОН НУТГИЙН ХӨГЖЛИЙН НЭГДСЭН САН БОЛОН УЛСЫН ТӨСӨВТ ТӨВЛӨРҮҮЛЭХ ОРЛОГО, ОРОН НУТГИЙН ХӨГЖЛИЙН САНД ОЛГОХ ОРЛОГЫН ШИЛЖҮҮЛГИЙН ТООЦОО

Хавсралт № .10.

| Шилжүүлэг | | | | | | | | | | | | | Орон нутгийн хөгжлийн нэгдсэн сангаас ОНХС-д олгох орлогын шилжүүлгийн хэмжээ | | | | Улсын төсвөөс ОНХС-д олгох орлогын шилжүүлэг | |
|----------------|-----------------------------------|------------------------------------|----------------------------------|-------------------------------------|----------------|-----------------------------------|----------------------------------|--------------------|------------------------------|---|---|--------------------------------------|---|--|--------------------------------|--|--|-----------------|
| Суурь орлого | Суурь зарлага /Төсвөөс санхүүжих/ | Суурь зарлага /ОНХС-аас санхүүжих/ | Гадаад төслийн зээлээс санхүүжих | Гадаад төслийн тусламжаас санхүүжих | Үндсэн тэнцэл | Үүнээс: орон нутгийн төсөвт үлдэх | Үүнээс: улсын төсөвт төвлөрүүлэх | Санхүүгийн дэмжлэг | Тусгай зориулалтын шилжүүлэг | ТЗШ-ээр санхүүжиж буй УТ-н байгууллагын өөрийн орлого | Орон нутгийн төсвийн нийт орлого, суурь орлогын зөрүү буюу ОНХС-д төвлөрүүлэх | I. Итгэлцүүрт үндэслэсэн хуваарилалт | Дотоодын НӨАТ-5 хувь | Газрын тосны нөөц ашигласны төлбөр /30 хувь/ | II. АМНАТ хуваарилалт /5 хувь/ | Олон Улсын байгууллагаас 2017 онд сумдын ОНХС-д олгох урамшуулал | Аймаг, нийслэлийн хөгжлийн санд олгох орлогын шилжүүлгийн нийт дүн | |
| . 1. | . 2. | . 3. | . 4. | . 5. | . 6 = 1 - 2. | . 7. | . 8. | . 9. | . 10. | . 11. | . 12. | . 13=14+15. | . 14. | . 15. | . 16. | . 17. | . 18=13+16+17 | |
| 1 Архангай | 6,078.2 | 18,580.0 | 627.8 | 0.0 | 0.0 | -12,501.8 | 0.0 | 0.0 | 12,501.8 | 38,178.9 | 84.0 | 94.4 | 1,246.5 | 880.9 | 365.5 | 489.1 | 251.7 | 1,987.2 |
| 2 Баян-Өлгий | 6,318.8 | 18,253.2 | 443.1 | 0.0 | 0.0 | -11,934.4 | 0.0 | 0.0 | 11,934.4 | 47,854.8 | 36.4 | 29.3 | 1,042.9 | 737.0 | 305.8 | 503.6 | 108.0 | 1,654.4 |
| 3 Баянхонгор | 5,662.4 | 17,689.7 | 734.9 | 0.0 | 0.0 | -12,027.3 | 0.0 | 0.0 | 12,027.3 | 37,890.9 | 77.2 | 155.5 | 1,462.4 | 1,033.6 | 428.9 | 438.7 | 262.2 | 2,163.3 |
| 4 Булган | 18,015.0 | 17,095.4 | 603.6 | 0.0 | 0.0 | 919.6 | 551.8 | 367.8 | 0.0 | 29,055.8 | 58.9 | 0.0 | 1,104.2 | 780.4 | 323.8 | 319.2 | 321.6 | 1,745.0 |
| 5 Говь-Алтай | 5,475.7 | 14,353.3 | 603.2 | 0.0 | 0.0 | -8,877.5 | 0.0 | 0.0 | 8,877.5 | 32,616.8 | 66.7 | 227.2 | 1,524.7 | 1,077.6 | 447.1 | 299.1 | 361.2 | 2,185.0 |
| 6 Дорноговь | 14,860.6 | 12,637.1 | 341.9 | 0.0 | 0.0 | 2,223.4 | 1,334.1 | 889.4 | 0.0 | 28,867.7 | 54.5 | 0.0 | 1,283.3 | 906.9 | 376.3 | 336.7 | 687.0 | 2,307.0 |
| 7 Дорнод | 13,502.7 | 16,512.2 | 557.1 | 0.0 | 0.0 | -3,009.4 | 0.0 | 0.0 | 3,009.4 | 29,414.1 | 60.7 | 50.0 | 1,322.3 | 934.5 | 387.8 | 397.2 | 364.7 | 2,084.1 |
| 8 Дундговь | 4,659.1 | 10,797.2 | 353.6 | 0.0 | 0.0 | -6,138.1 | 0.0 | 0.0 | 6,138.1 | 22,918.1 | 68.0 | 53.4 | 1,213.7 | 857.8 | 355.9 | 234.0 | 399.1 | 1,846.8 |
| 9 Завхан | 6,670.4 | 17,039.7 | 432.5 | 0.0 | 0.0 | -10,369.2 | 0.0 | 0.0 | 10,369.2 | 36,764.1 | 66.7 | 21.0 | 1,243.6 | 878.9 | 364.7 | 368.0 | 97.1 | 1,708.7 |
| 10 Өвөрхангай | 7,955.3 | 20,170.0 | 672.1 | 0.0 | 0.0 | -12,214.7 | 0.0 | 0.0 | 12,214.7 | 44,258.2 | 447.6 | 109.6 | 1,302.0 | 920.2 | 381.8 | 598.4 | 353.5 | 2,253.9 |
| 11 Өмнөговь | 58,700.9 | 18,254.8 | 443.8 | 0.0 | 0.0 | 40,446.1 | 10,952.9 | 29,493.3 | 0.0 | 27,835.8 | 66.4 | 7,150.1 | 1,446.9 | 1,022.6 | 424.3 | 317.9 | 1,425.5 | 3,190.3 |
| 12 Сүхбаатар | 7,105.0 | 12,763.7 | 536.0 | 0.0 | 0.0 | -5,658.7 | 0.0 | 0.0 | 5,658.7 | 27,997.9 | 57.0 | 224.0 | 1,215.2 | 858.8 | 356.3 | 303.0 | 36.7 | 1,554.8 |
| 13 Сэлэнгэ | 14,433.6 | 18,046.5 | 725.2 | 0.0 | 0.0 | -3,612.9 | 0.0 | 0.0 | 3,612.9 | 45,924.1 | 87.6 | 0.0 | 1,047.8 | 740.5 | 307.3 | 562.8 | 529.0 | 2,139.6 |
| 14 Төв | 11,651.7 | 20,181.0 | 631.3 | 0.0 | 0.0 | -8,529.4 | 0.0 | 0.0 | 8,529.4 | 41,999.9 | 118.0 | 0.0 | 1,098.2 | 776.1 | 322.0 | 476.7 | 233.4 | 1,808.2 |
| 15 Увс | 6,203.3 | 18,351.5 | 542.8 | 0.0 | 0.0 | -12,148.2 | 0.0 | 0.0 | 12,148.2 | 39,197.8 | 51.6 | 0.0 | 1,178.9 | 833.2 | 345.7 | 400.4 | 130.6 | 1,709.8 |
| 16 Ховд | 8,015.4 | 16,532.6 | 690.8 | 0.0 | 0.0 | -8,517.2 | 0.0 | 0.0 | 8,517.2 | 39,263.5 | 66.5 | 0.0 | 1,283.1 | 906.8 | 376.3 | 430.6 | 64.6 | 1,778.3 |
| 17 Хөвсгөл | 8,448.5 | 26,790.0 | 1,150.6 | 0.0 | 0.0 | -18,341.5 | 0.0 | 0.0 | 18,341.5 | 54,636.6 | 52.5 | 180.0 | 1,318.7 | 932.0 | 386.7 | 667.9 | 199.9 | 2,186.4 |
| 18 Хэнтий | 7,275.9 | 16,372.9 | 601.1 | 0.0 | 0.0 | -9,097.0 | 0.0 | 0.0 | 9,097.0 | 32,960.5 | 92.2 | 130.0 | 1,249.2 | 882.9 | 366.3 | 376.0 | 370.2 | 1,995.4 |
| 19 Дархан-Уул | 15,192.4 | 14,371.1 | 1,275.3 | 10,228.2 | 0.0 | 821.3 | 492.8 | 328.5 | 0.0 | 32,986.8 | 101.4 | 407.6 | 892.3 | 630.6 | 261.7 | 528.7 | 352.4 | 1,773.3 |
| 20 Улаанбаатар | 595,969.4 | 276,799.9 | 319.0 | 37,075.6 | 1,247.0 | 319,169.6 | 166,079.9 | 153,089.7 | 0.0 | 315,240.4 | 8,681.2 | 72,948.7 | 3,946.4 | 2,789.1 | 1,157.3 | 7,876.2 | 0.0 | 11,822.6 |
| 21 Орхон | 37,964.6 | 15,207.7 | 1,006.3 | 388.6 | 0.0 | 22,756.9 | 9,124.6 | 13,632.3 | 0.0 | 32,781.0 | 155.3 | 3,800.0 | 1,071.4 | 757.2 | 314.2 | 507.9 | 362.1 | 1,941.3 |
| 22 Говь-Сүмбэр | 4,319.7 | 3,877.4 | 170.2 | 0.0 | 0.0 | 442.3 | 265.4 | 176.9 | 0.0 | 7,678.5 | 40.9 | 0.0 | 851.5 | 601.8 | 249.7 | 84.7 | 241.9 | 1,178.1 |
| Нийт | 864,478.6 | 620,676.7 | 13,462.1 | 47,692.4 | 1,247.0 | 243,801.9 | 188,801.4 | 197,977.9 | 142,977.3 | 1,046,322.2 | 10,591.1 | 85,580.7 | 29,344.9 | 20,739.5 | 8,605.4 | 16,516.6 | 7,152.0 | 53,013.5 |

ТЭМДЭГЛЭЛ

ТЗШ - Тусгай зориулалтын шилжүүлэг

УТ - Улсын төсөв

ОНХС - Орон нутгийн хөгжлийн сан

НӨАТ - Нэмэгдсэн өртгийн албан татвар

АМНАТ - Ашигт малтмалын нөөц ашигласны төлбөр

ТӨСВИЙН ЕРӨНХИЙЛӨН ЗАХИРАГЧ НАРЫН 2017 ОНЫ ТӨСВИЙН ЗАРЦУУЛАЛТ
(байгууллагаар)

| | /сая төгрөг/ | | | | | | | | | |
|--|------------------|------------------|------------------|-----------------|------------------|------------------|------------------|------------------|------------------|------------------|
| | 2012 | 2013 | 2014 | 2015 | 2016 | | 2017 | | | |
| | Гүйц .1. | Гүйц .2. | Гүйц .3. | Гүйц .4. | Төл .5. | Гүйц .6. | Төл .7. | Тод 1 .8. | Тод 2 .9. | Зөрүү .9 - 8. |
| Дархан-Уул Политехникийн коллеж | 970.8 | 1,228.0 | 1,505.9 | 1,115.4 | 1,205.3 | 1,137.7 | 1,214.1 | 1,212.7 | 1,212.7 | 0.0 |
| Хөдөлмөрийн аюулгүй байдал, эрл мэндийн төв | 1,141.4 | 819.8 | 955.6 | 765.9 | 1,550.1 | 1,291.1 | 1,531.4 | 1,531.4 | 1,536.4 | 5.0 |
| Хүүхдийн хөгжил хамгааллын үйлчилгээний тусгай зориулалтын шилжүүлэг | 2,713.9 | 13,111.7 | 13,942.6 | 11,662.6 | 6,215.5 | 5,966.0 | 6,360.3 | 6,118.3 | 6,166.9 | 48.6 |
| БНСУ дахь хөдөлмөр, нийгмийн хамгааллын үйлчилгээний төв | 1,092.2 | 0.0 | 0.0 | 0.0 | 673.5 | 682.3 | 996.6 | 996.6 | 996.6 | 0.0 |
| Завхан аймгийн Тосонцэнгэл дэхь МСҮТ | 0.0 | 5,281.5 | 5,821.2 | 6,104.9 | 856.3 | 855.4 | 907.9 | 907.9 | 907.9 | 0.0 |
| Хүнс тэжээл, нийгмийн халамжийн төсөл-нэмэлт санхүүжилт, /АХБ 3086-MON/ | 0.0 | 4,658.0 | 5,839.1 | 5,922.1 | 3,126.4 | 2,320.0 | 5,188.7 | 10,072.8 | 3,225.4 | -6,847.4 |
| Хөдөлмөр эрхлэлтийн үр чадварыг сайжруулах төсөл /АХБ/ | 0.0 | 395.6 | 331.0 | 373.5 | 1,870.1 | 1,745.2 | 8,863.5 | 9,373.1 | 5,200.0 | -4,173.1 |
| Хөдөлмөрийн зах зээлийг идэвхижүүлэх төсөл | 0.0 | 0.0 | 0.0 | 0.0 | 0.0 | 0.0 | 899.0 | 950.7 | 950.7 | 0.0 |
| Хөгжлийн бэрхшээлтэй хүүхдийн хөгжлийн төв төсөл /БНХАУ/ | 0.0 | 0.0 | 0.0 | 0.0 | 5,159.3 | 0.0 | 8,930.6 | 9,444.1 | 11,078.9 | 1,634.8 |
| Мэргэжлийн боловсрол сургалтын үнэлгээ мэдээллийн төв | 0.0 | 0.0 | 0.0 | 0.0 | 34.6 | 92.3 | 210.8 | 210.8 | 225.8 | 15.0 |
| Хөдөлмөр, нийгмийн хамгааллын яам | 0.0 | 0.0 | 0.0 | 0.0 | 27,542.0 | 27,715.7 | 62,029.6 | 62,048.4 | 62,048.4 | 0.0 |
| Хөдөлмөр халамж үйлчилгээний ерөнхий газар | 0.0 | 0.0 | 0.0 | 0.0 | 2,709.4 | 754.9 | 1,573.4 | 1,573.4 | 1,573.4 | 0.0 |
| ХХҮХ - Аймаг нийслэлийн хөдөлмөр халамж үйлчилгээний хэлтэс | 0.0 | 0.0 | 0.0 | 0.0 | 5,951.3 | 7,039.3 | 12,791.8 | 12,785.7 | 12,785.7 | 0.0 |
| ХХҮХ - Багануур дүүргийн хөдөлмөр халамж үйлчилгээний хэлтэс | 0.0 | 0.0 | 0.0 | 0.0 | 156.5 | 186.7 | 336.7 | 336.7 | 336.7 | 0.0 |
| ХХҮХ - Багахангай дүүргийн хөдөлмөр халамж үйлчилгээний хэлтэс | 0.0 | 0.0 | 0.0 | 0.0 | 108.1 | 164.1 | 214.2 | 214.2 | 214.2 | 0.0 |
| ХХҮХ - Баянгол дүүргийн хөдөлмөр халамж үйлчилгээний хэлтэс | 0.0 | 0.0 | 0.0 | 0.0 | 333.7 | 450.2 | 717.1 | 717.1 | 717.1 | 0.0 |
| ХХҮХ - Баянзүрх дүүргийн хөдөлмөр халамж үйлчилгээний хэлтэс | 0.0 | 0.0 | 0.0 | 0.0 | 366.0 | 433.7 | 748.7 | 748.7 | 748.7 | 0.0 |
| ХХҮХ - Налайх дүүргийн хөдөлмөр халамж үйлчилгээний хэлтэс | 0.0 | 0.0 | 0.0 | 0.0 | 216.2 | 242.4 | 421.8 | 421.8 | 421.8 | 0.0 |
| ХХҮХ - Сүхбаатар дүүргийн хөдөлмөр халамж үйлчилгээний хэлтэс | 0.0 | 0.0 | 0.0 | 0.0 | 305.4 | 387.3 | 596.0 | 596.0 | 596.0 | 0.0 |
| ХХҮХ - Сонгинохайрхан дүүргийн хөдөлмөр халамж үйлчилгээний хэлтэс | 0.0 | 0.0 | 0.0 | 0.0 | 365.9 | 481.8 | 809.7 | 809.7 | 809.7 | 0.0 |
| ХХҮХ - Чингэлтэй дүүргийн хөдөлмөр халамж үйлчилгээний хэлтэс | 0.0 | 0.0 | 0.0 | 0.0 | 274.2 | 366.8 | 569.7 | 569.7 | 569.7 | 0.0 |
| ХХҮХ - Хан-Уул дүүргийн хөдөлмөр халамж үйлчилгээний хэлтэс | 0.0 | 0.0 | 0.0 | 0.0 | 241.5 | 292.9 | 481.6 | 479.9 | 479.9 | 0.0 |
| Хөдөлмөр, нийгмийн хамгааллын судалгааны институт | 0.0 | 0.0 | 0.0 | 0.0 | 410.6 | 235.2 | 521.7 | 521.7 | 526.4 | 4.8 |
| Хөдөлмөр, Нийгмийн хамгааллын салбарын ХО, ИЗ /2016-08-14/ | 0.0 | 0.0 | 0.0 | 0.0 | 36,768.2 | 35,554.6 | 7,391.1 | 7,679.1 | 7,810.8 | 131.7 |
| ЭРЧИМ ХҮЧНИЙ САЙД | 195,251.6 | 136,912.1 | 180,873.1 | 39,205.2 | 126,707.1 | 129,287.3 | 111,439.7 | 149,527.0 | 239,360.4 | 89,833.4 |
| Эрчим хүчний хөрөнгө оруулалт, их засвар | 128,422.5 | 92,025.5 | 131,918.8 | 3,780.0 | 84,666.5 | 81,436.4 | 16,909.8 | 32,439.0 | 115,215.6 | 82,776.6 |
| Эрчим хүчний яам | 620.6 | 4,646.5 | 4,522.7 | 23,340.1 | 19,934.6 | 19,641.5 | 19,854.6 | 19,855.1 | 19,855.1 | 0.0 |
| Улаанбаатар хотын Дөрөвдүгээр цахилгаан станцын үр ашгийг дээшлүүлэх төсөл, MON-P10 | 0 | 0.0 | 0.0 | 0.0 | 13,911.4 | 22,450.1 | 16,039.8 | 16,962.1 | 24,695.0 | 7,732.8 |
| Дулааны цахилгаан станцын шинэчлэл төсөл /ХБНГУ/ Дархан | 0.0 | 0.0 | 0.0 | 0.0 | 0.0 | 0.0 | 3,680.0 | 3,891.6 | 3,891.6 | 0.0 |
| Эрчим хүчний төсөл 2 /ДБ/ | 0.0 | 0.0 | 0.0 | 0.0 | 0.0 | 0.0 | 2,514.9 | 2,659.6 | 1,659.6 | -1,000.0 |
| УБ-мандалговь цахилгаан дамжуулах агаарын шугам, дэд станц барих төсөл | 0.0 | 0.0 | 0.0 | 0.0 | 0.0 | 0.0 | 24,270.7 | 38,494.1 | 66,986.2 | 28,492.1 |
| Эрдэнэтийн дулааны цахилгаан станцын шинэчлэл төсөл /Хятад/ | 0.0 | 0.0 | 0.0 | 0.0 | 0.0 | 0.0 | 13,573.4 | 14,353.9 | 100.0 | -14,253.9 |
| Дарханы дулааны цахилгаан станцын турбины шинэчлэл төсөл /ХБНГУ/ | 0.0 | 0.0 | 0.0 | 0.0 | 0.0 | 0.0 | 3,680.0 | 3,891.6 | 3,891.6 | 0.0 |
| Эрчим хүчний системийн үр ашиг-3 төсөл /ХБНГУ/ | 0.0 | 0.0 | 0.0 | 0.0 | 0.0 | 0.0 | 0.0 | 3,333.9 | 2,333.9 | -1,000.0 |
| Улаанбаатар хотын Дулааны гуравдугаар цахилгаан станцын Түлш дамжуулах цехийн шинэчлэл | 0.0 | 0.0 | 0.0 | 0.0 | 0.0 | 0.0 | 0.0 | 2,102.0 | 732.0 | -1,370.0 |

| Төсвийн ерөнхийлөн захирагч / Арга хэмжээ | Улсын төсөв | Орон нутгийн төсөв | /сая төгрөг/ |
|--|------------------|--------------------|------------------|
| | | | НИЙТ |
| МОНГОЛ УЛСЫН ИХ ХУРЛЫН ДАРГА | 2,717.8 | 0.0 | 2,717.8 |
| Монгол Улс дахь төлөөллийн байгууллагыг бэхжүүлэх | 2,717.8 | | 2,717.8 |
| ЗАСГИЙН ГАЗРЫН ХЭРЭГ ЭРХЛЭХ ГАЗРЫН ДАРГА | 5,968.8 | 0.0 | 5,968.8 |
| Ухаалаг засаг төсөл /ДБ/ | 5,215.8 | | 5,215.8 |
| Төвлөрлийг сааруулах бодлогын дэмжлэг төсөл | 495.7 | | 495.7 |
| Олборлох үйлдвэрлэлийн засаглалыг сайжруулах төсөл | 257.4 | | 257.4 |
| ГАДААД ХАРИЛЦААНЫ САЙД | 777.1 | 0.0 | 777.1 |
| Далайд гарцгүй хөгжиж байгаа орнуудын олон улсын судалгааны төвийн үйл ажиллагааг эхлүүлэх төсөл, МОН/14/201 /Н/Б/ | 777.1 | | 777.1 |
| САНГИЙН САЙД | 96,351.4 | 0.0 | 96,351.4 |
| Олон салбарыг хамарсан техник туслалцааны төсөл (PIU) | 1,931.4 | | 1,931.4 |
| Уул уурхайн дэд битцийн хөрөнгө оруулалтыг дэмжих төслийн нэгж (PIU) | 9,011.7 | | 9,011.7 |
| Жижиг, дунд үйлдвэрийг хөгжүүлэх, байгаль орчныг хамгаалах зээлийн 2 дахь шатны төслийн нэгж (PIU) | 634.0 | | 634.0 |
| Экспортыг дэмжих төсөл /Япон/ | 14,648.9 | | 14,648.9 |
| Тогтвортой амьжиргаа-3 төсөл /ДБ/ | 7,847.5 | | 7,847.5 |
| Төлбөрийн системийн шинэчлэл төсөл /АХБ/ | 4,726.9 | | 4,726.9 |
| Олон салбарыг хамарсан техник туслалцааны төсөл -нэмэлт санхүүжилт (IDA-17) /ДБ/ | 824.2 | | 824.2 |
| Зээлийн баталгааны системийг дэмжих төсөл /АХБ/ | 3,144.1 | | 3,144.1 |
| Эдийн засгийн тэгш есэлтийг хангах сайн засаглал төсөл /ШХА/ | 1,504.7 | | 1,504.7 |
| Экспортыг дэмжих төсөл /ДБ/ | 4,475.8 | | 4,475.8 |
| Хөдөө аж ахуй хөдөөгийн хөгжлийн төслийн нэмэлт санхүүжилт /АХБ/ | 35,321.6 | | 35,321.6 |
| БНХАУ-ын тусламжын төсөл | 928.4 | | 928.4 |
| Австри Улсын 40 сая еврогийн экспортын зээл | 5,312.1 | | 5,312.1 |
| Энэтхэг Улсын 1 тэрбум ам.долларын экспортын зээл | 1,838.6 | | 1,838.6 |
| Польш Улсын 50 сая еврогийн экспортын зээл | 500.0 | | 500.0 |
| Хилийн үйлчилгээг сайжруулах төсөл | 2,023.0 | | 2,023.0 |
| Хөдөө аж ахуй хөдөөгийн хөгжлийн төслийн нэмэлт санхүүжилт /АХБ/ Тусгай | 1,678.4 | | 1,678.4 |
| ЭРҮҮЛ МЭНДИЙН САЙД | 39,413.7 | 0.0 | 39,413.7 |
| Цахим эрүүл мэнд төслийн нэгж /Дэлхийн банк/ | 4,654.0 | | 4,654.0 |
| Эрүүл мэндийн салбарын хөгжил хөтөлбөр-4 | 7,009.3 | | 7,009.3 |
| Индэсний оношлогоо, эмчилгээний төв байгуулах төсөл /БНСУ/ | 12,000.0 | | 12,000.0 |
| Эрүүл мэндийн салбарын хөгжил хөтөлбөр - 5 төсөл /АХБ/ | 3,452.4 | | 3,452.4 |
| Гэмтэл согог судлалын индэсний төвийн хилээн авах, яаралтай тусламжийн тасгийн тусламж үйлчилгээг сайжруулах төсөл | 782.0 | | 782.0 |
| Баруун бүсийн оношилгоо, эмчилгээний төв байгуулах төсөл - Бельги Улсын зээлийн төсөл | 1,128.0 | | 1,128.0 |
| Тилэнхийн төв барих төсөл | 10,288.0 | | 10,288.0 |
| Цахим эрүүл мэнд төсөл /Хятад/ | 100.0 | | 100.0 |
| МОНГОЛ УЛСЫН ЕРӨНХИЙ АУДИТОР | 720.9 | 0.0 | 720.9 |
| Индэсний аудитын газрын чадавх бэхжүүлэх төсөл | 720.9 | | 720.9 |
| ИНДЭСНИЙ СТАТИСТИКИЙН ХОРООНЫ ДАРГА | 979.6 | 0.0 | 979.6 |
| Статистикийн байгууллагын чадавхийг бэхжүүлэх төсөл | 979.6 | | 979.6 |
| ОРОН НУТГИЙН ЗАСАГ ЗАХИРГАА | 0.0 | 48,939.4 | 48,939.4 |
| Улаанбаатар хотын цэвэр агаар төсөл /ДБ/ | | 3,519.8 | 3,519.8 |
| Эрдэнэт хотын бохир ус цэвэрлэх байгууламжийн өргөтгөл төсөл, FR-01 /Франц/ | | 388.6 | 388.6 |
| ADF-АХБ, Улаанбаатар хотын гэр хорооллыг хөгжүүлэх, хөрөнгө оруулалтыг дэмжих төсөл-MON-3099 | | 2,075.9 | 2,075.9 |
| OCR-АХБ, Улаанбаатар хотын гэр хорооллыг хөгжүүлэх, хөрөнгө оруулалтыг дэмжих төсөл-MON-3098 | | 3,187.1 | 3,187.1 |
| Улаанбаатар хотын гэр хорооллыг хөгжүүлэх, хөрөнгө оруулалтыг дэмжих төсөл /Европын хөрөнгө оруулалтын банк/ | | 3,142.6 | 3,142.6 |
| Улаанбаатар хотын цэвэр бохир усны хоолойг шинэчлэх технологийг нэвтрүүлэх төсөл | | 6,300.0 | 6,300.0 |
| Яармагийн шинэ гүүр барих, хуучин гүүрийг засварлах төсөл /БНХАУ/ | | 8,495.6 | 8,495.6 |
| Гачууртын уулзвараас Налайх-Чойрын уулзвар хиртэлх 20.9 км авто замын өргөтгөл, шинэчлэлтийн төсөл /БНХАУ/ | | 100.0 | 100.0 |
| Туул гол дээгүүр баянзүрхийн 288 у/м болон сонсголгогийн 289.4 у/м төмөр бетон гүүр барих төсөл /БНХАУ/ | | 5,288.2 | 5,288.2 |
| Нийслэлийн хотын нийтийн тээврийг хөгжүүлэх хөрөнгө оруулалтын хөтөлбөр төсөл -2 /АХБ 2335MON/ | | 6,213.4 | 6,213.4 |
| Дархан хотын бохир усны менежментийг сайжруулах төсөл /АХБ 3295MON/ | | 6,732.9 | 6,732.9 |
| Дархан хотын бохир усны менежментийг сайжруулах төсөл - 2 /АХБ 3295MON/ | | 3,495.2 | 3,495.2 |
| МОНГОЛ УЛСЫН ШАДАР САЙД | 3,431.7 | 0.0 | 3,431.7 |
| Ургамал, малын эрүүл ахуй, хинсний аюулгүй байдлыг хангах арга хэрэгслийг шинэчлэн сайжруулах төсөл /АХБ/ | 1,350.8 | | 1,350.8 |
| Зудын болон ой сав, тал газарт гарах гамшгийг даван туулах чадавхийг бэхжүүлэх төсөл | 2,080.9 | | 2,080.9 |
| АВЛИГАТАЙ ТЭМЦЭХ ГАЗРЫН ДАРГА | 105.8 | 0.0 | 105.8 |
| Авлигаас урьдчилан сэргийлэх ажиллагаа, хяналт шалгалтыг бэхжүүлэх төсөл | 105.8 | | 105.8 |
| БАЙГАЛЬ ОРЧИН, АЯЛАЛ ЖУУЛЧЛАЛЫН САЙД | 14,096.4 | 0.0 | 14,096.4 |
| Байгалийн нөөцийн менежмент бэхий хамгаалалттай газар нутгийн сүлжээ төсөл, МОН/13/303 /Н/Б/ | 486.4 | | 486.4 |
| Экосистемд тийшгэлсэн дасан зохицох арга хэмжээг голуудын сав газарт хэрэгжүүлэх төсөл МОН/12/301 /Н/Б/ | 1,401.0 | | 1,401.0 |
| Биологийн олон янз байдлыг хамгаалах, уур амьсгалын өөрчлөлтөнд дасан зохицох төсөл, 201265511 /ХБНГУ/ | 4,862.2 | | 4,862.2 |
| Н/Б-ын Уур амьсгалын өөрчлөлтийн суурь конвенцийн 3 дугаар тайлан илтгэл боловсруулах төсөл, /Н/Б/ | 505.6 | | 505.6 |
| Н/Б-ын Уур амьсгалын өөрчлөлтийн суурь конвенцийн Индэсний хоёр жил тутмын тайлан боловсруулах төсөл, /Н/Б/ | 427.6 | | 427.6 |
| Монгол орны баруун бүсэд газрын доройтол, хөгжлийн сөрөг нөлөөллийг бууруулах, дийцлэн хамгааллыг нэвтрүүлэх нь | 1,248.9 | | 1,248.9 |
| Монгол орны UN-REDD Индэсний Хөтөлбөр | 2,747.3 | | 2,747.3 |
| Хөвсгөл нуурын цогцолбор газрын орчны бүсийн иргэдийн амьжиргааг дэмжих, тогтвортой аялал жуулчлалыг хөгжүүлэх төсөл | 1,141.2 | | 1,141.2 |
| Гэр хорооллын ариун цэврийн байгууламжийг боловсронгуй болгох замаар хөрсний бохирдлыг бууруулах төсөл | 661.5 | | 661.5 |
| Байгаль орчны бохирдлыг бууруулахад но-хау дамжуулах төсөл | 514.8 | | 514.8 |
| Мазаалай баавгайн амьдрах орчны нөхцлийг сайжруулах төсөл | 100.0 | | 100.0 |
| ХУУЛЬ ЗҮЙ, ДОТООД ХЭРГИЙН САЙД | 14.1 | 0.0 | 14.1 |
| Хууль зүйн шинэчлэл багц төсөл | 14.1 | | 14.1 |
| БАРИЛГА, ХОТ БАЙГУУЛАЛТЫН САЙД | 24,479.1 | 0.0 | 24,479.1 |
| Орон сууцны хороолол, дэд битэц төсөл (PIU) | 20,857.8 | | 20,857.8 |
| Ёмноговь, Дорноговь аймгийн хот байгуулалт, хилийн ойролцоох суурин газруудын хөгжил төсөл, МОН-0204 /АХБ/ | 819.4 | | 819.4 |
| Зүүн өмнөд говийн хот, хил орчмын хотын хөгжил төсөл - нэмэлт санхүүжилт /АХБ/ | 2,701.9 | | 2,701.9 |
| Замын-Идийн дэд битцийг сайжруулах төсөл /БНХАУ/ | 100.0 | | 100.0 |
| БОЛОВСРОЛ, СОЁЛ, ШИНЖЛЭХ УХААН, СПОРТЫН САЙД | 76,395.4 | 0.0 | 76,395.4 |
| Шинэ зууны боловсрол төслийн нэгж | 9,033.1 | | 9,033.1 |
| Дээд боловсролын шинэчлэл төсөл (PIU) | 7,989.6 | | 7,989.6 |
| Мэдээллийн технологийн боловсрол болон аутсорсингийн төвийг хөгжүүлэх төслийн нэгж (PIU) | 10,425.9 | | 10,425.9 |
| Инженер технологийн дээд боловсрол төсөл MON-P11 /Япон/ | 17,333.9 | | 17,333.9 |
| Боловсролын чанарын шинэчлэл төсөл /ДБ/ | 19,313.6 | | 19,313.6 |
| Ерөнхий боловсролын сургууль барих /БНХАУ/ | 1,000.0 | | 1,000.0 |
| Баруун бүсийн бага насны хүүхдийн дотуур байрны нөхцөлийг сайжруулах /АХБ/ | 500.0 | | 500.0 |
| Алслагдсан хөдөөгийн малчдын хүүхдийн бага боловсролын 1р дүнг сайжруулах төсөл | 260.1 | | 260.1 |
| Монгол Улсын боловсролын ил тод байдал хариуцлагыг нэмэгдүүлэх төсөл | 454.8 | | 454.8 |
| Төслийн бус буцалтгүй тусламж /Япон/ | 2,688.7 | | 2,688.7 |
| Ухаалаг боловсрол /БНСУ/ | 7,196.1 | | 7,196.1 |
| Өрсөлдөх чадвартай дээд боловсрол төсөл | 100.0 | | 100.0 |
| ШУТИС-ийн сургалтын чанар, ач холбогдлыг сайжруулах төсөл | 99.7 | | 99.7 |
| ЗАМ, ТЭЭВРИЙН ХӨГЖЛИЙН САЙД | 499,442.1 | 0.0 | 499,442.1 |
| Улаанбаатар хотын хин амын хинсний хангамжийн тээврийн дэд битцийг хөгжүүлэх төсөл (PIU) | 31.2 | | 31.2 |
| Уньт-Тариалангийн чиглэлийн автозам KF-797 төсөл (PIU) | 992.9 | | 992.9 |
| Улаанбаатар хотын олон улсын шинэ нисэх буудал төсөл (PIU) | 316,988.4 | | 316,988.4 |
| Баруун бүсийн босоо тэнхлэгийн авто замыг хөгжүүлэх 2 дахь шатны төслийн нэгж (PIU) | 22,718.4 | | 22,718.4 |
| Бүс нутгийн логистикийн төвийг хөгжүүлэх төслийн нэгж (PIU) | 29,055.0 | | 29,055.0 |
| Улаанбаатар-Хөшигийн хөндийн шинэ нисэх онгоцны буудлын авто зам барих төсөл /БНХАУ/ | 45,066.9 | | 45,066.9 |
| Улс, хот хоорондын нийтийн тээврийн үйлчилгээ-2 төсөл /БНСУ/ | 6,486.0 | | 6,486.0 |

/сая төгрөг/

| Төсвийн өрөнхийлөн захирагч / Арга хэмжээ | Улсын төсөв | Орон нутгийн төсөв | НИЙТ |
|---|------------------|--------------------|------------------|
| "Баянхонгор-Байдрагийн гүүр чиглэлийн 129.4 км хатуу хучилттай авто зам" төсөл | 43,097.2 | | 43,097.2 |
| "Тосонцэнгэл-Улиастай чиглэлийн 114.0 км хатуу хучилттай авто зам" төсөл | 30,615.1 | | 30,615.1 |
| "Улаанбаатар-Хөшигийн хөндий нисэх онгоцны буудлын хурдны авто зам" төслийн зөвлөх үйлчилгээ | 4,391.0 | | 4,391.0 |
| УУЛ УУРХАЙ, ХИҮНД ҮЙЛДВЭРИЙН САЙД | 1,352.3 | 0.0 | 1,352.3 |
| Тогтвортой бичил уурхай /ШХА/ | 1,352.3 | | 1,352.3 |
| ХИНС, ХЕДЭЭ АЖ АХУЙ, ХӨНГӨН ҮЙЛДВЭРИЙН САЙД | 14,387.7 | 0.0 | 14,387.7 |
| Зах зээл ба бэлчээрийн удирдлагын хөгжил төсөл /ХААХОУС/ | 6,120.6 | | 6,120.6 |
| Хөдөө аж ахуйн маркетинг төсөл, Р 125964 /ДБ/ | 7,606.8 | | 7,606.8 |
| Хөдөө аж ахуйн бтээгдэхүүний үйлдвэрлэлийг дэмжих төсөл | 100.0 | | 100.0 |
| Чадавхижсан Иргэд-Тогтсон Амьжиргаа төсөл | 560.2 | | 560.2 |
| ЭРЧИМ ХИЧНИЙ САЙД | 104,289.8 | 0.0 | 104,289.8 |
| Улаанбаатар хотын Дөрөвдүгээр цахилгаан станцын 1р ашгийг дээшлүүлэх төсөл, MON-P10 /Япон/ | 24,695.0 | | 24,695.0 |
| Дарханы дулааны цахилгаан станцын турбины шинэчлэл төсөл /ХБНГУ/ | 3,891.6 | | 3,891.6 |
| Дулааны цахилгаан станцын шинэчлэл төсөл /ХБНГУ/ Дархан | 3,891.6 | | 3,891.6 |
| Эрчим хичний төсөл 2 /ДБ/ | 1,659.6 | | 1,659.6 |
| УБ-мандалговь цахилгаан дамжуулах агаарын шугам, дэд станц барих төсөл | 66,986.2 | | 66,986.2 |
| Эрдэнэтийн дулааны цахилгаан станцын шинэчлэл төсөл /Хятад/ | 100.0 | | 100.0 |
| Эрчим хичний системийн 1р ашиг-3 төсөл /ХБНГУ/ | 2,333.9 | | 2,333.9 |
| Улаанбаатар хотын Дулааны гуравдугаар цахилгаан станцын Т1лш дамжуулах цехийн шинэчлэлийн төсөл /Чех/ | 732.0 | | 732.0 |
| ХӨДӨЛМӨР, НИЙГМИЙН ХАМГААЛЛЫН САЙД | 20,455.0 | 0.0 | 20,455.0 |
| Хинс тэжээл, нийгмийн халамжийн төсөл-нэмэлт санхүүжилт, /АХБ 3086-MON/ | 3,225.4 | | 3,225.4 |
| Хөдөлмөр эрхлэлтийн үр чадварыг сайжруулах төсөл /АХБ/ | 5,200.0 | | 5,200.0 |
| Хөгжлийн бэрхшээлтэй хүүхдийн хөгжлийн төв төсөл /БНХАУ/ | 11,078.9 | | 11,078.9 |
| Хөдөлмөрийн зах зээлийг идэвхжүүлэх төсөл | 950.7 | | 950.7 |
| НИЙТ | 905,378.5 | 48,939.4 | 954,317.8 |

МОНГОЛ УЛСЫН 2017 ОНЫ НЭГДСЭН ТӨСВИЙН ЗАРЛАГЫН ТӨСӨЛ

| | НЭГДСЭН ТӨСӨВ | | | | | | | | | | |
|---|---------------|--------------|--------------|------------|--------------|--------------|--------------|--------------|--------------|--------------|------------|
| | 2011 Гүй | 2012 гүйц | 2013 гүйц | 2014 гүйц | 2015 гүйц | 2016 төл | 2016 гүйц | 2017 төл | 2017 тод 1 | 2017 тод 2 | Зөрүү |
| | .2. | .3. | .4. | .5. | .6. | .7. | .8. | .9. | .10. | .11. | .11 - 10. |
| АЖИЛЛАГСАДЫН ТОО | 0.0 | 164.5 | 176.9 | 0.0 | 172.3 | 179.3 | 175.7 | 179.1 | 178.9 | 179.1 | 0.2 |
| Удирдах ажилтан | 0.0 | 9.0 | 8.8 | 0.0 | 8.6 | 8.6 | 8.4 | 8.5 | 8.5 | 8.5 | 0.0 |
| Гүйцэтгэх ажилтан | 0.0 | 108.2 | 118.7 | 0.0 | 115.4 | 121.1 | 119.6 | 121.2 | 121.3 | 121.5 | 0.2 |
| Үйлчлэх ажилтан | 0.0 | 39.7 | 40.1 | 0.0 | 40.3 | 40.4 | 39.0 | 40.2 | 40.1 | 40.2 | 0.1 |
| Гэрээт ажилтан | 0.0 | 7.5 | 9.3 | 0.0 | 8.0 | 9.1 | 8.7 | 9.1 | 9.0 | 9.0 | 0.0 |
| СУРАЛЦАГЧДЫН ТОО (жилийн дундажаар) | 0.0 | 0.0 | 514.6 | 0.0 | 627.4 | 855.5 | 579.0 | 839.6 | 839.6 | 846.6 | 7.0 |
| Ерөнхий боловсролын сургуульд суралцагчид | 0.0 | 0.0 | 514.6 | 0.0 | 627.4 | 589.9 | 579.0 | 566.5 | 566.5 | 571.9 | 5.4 |
| Төрийн өмчит ЕБС | 0.0 | 0.0 | 514.6 | 0.0 | 0.0 | 589.9 | | 566.5 | 566.5 | 571.9 | 5.4 |
| Хувийн өмчит СӨБ байгууллага | 0.0 | 0.0 | 0.0 | 0.0 | 0.0 | 0.0 | | 0.0 | 0.0 | 0.0 | 0.0 |
| Сургуулийн өмнөх боловсролын байгууллага | 0.0 | 0.0 | 0.0 | 0.0 | 0.0 | 220.7 | | 229.9 | 229.9 | 231.5 | 1.6 |
| Төрийн өмчит СӨБ байгууллага | 0.0 | 0.0 | 0.0 | 0.0 | 0.0 | 196.6 | | 206.3 | 206.3 | 206.3 | 0.0 |
| Хувийн өмчит СӨБ байгууллага | 0.0 | 0.0 | 0.0 | 0.0 | 0.0 | 24.1 | | 23.5 | 23.5 | 25.1 | 1.6 |
| Мэргэжлийн сургалт, үйлдвэрлэлийн төв | 0.0 | 0.0 | 0.0 | 0.0 | 0.0 | 44.9 | | 43.2 | 43.2 | 43.2 | 0.0 |
| Төрийн өмчит МСҮТ | 0.0 | 0.0 | 0.0 | 0.0 | 0.0 | 29.8 | | 26.6 | 26.6 | 26.6 | 0.0 |
| Хувийн МСҮТ | 0.0 | 0.0 | 0.0 | 0.0 | 0.0 | 15.1 | | 16.6 | 16.6 | 16.6 | 0.0 |
| ОРОН ТООНЫ МЭДЭЭЛЭЛ | 0.0 | 0.0 | 0.0 | 0.0 | 0.0 | 0.0 | | 175.8 | 178.9 | 179.2 | 0.2 |
| Төрийн захиргааны албан хаагч (ТЗ) | 0.0 | 0.0 | 0.0 | 0.0 | 0.0 | 0.0 | | 19.7 | 19.5 | 19.5 | 0.0 |
| Төрийн тусгай албан хаагч (ТТ) | 0.0 | 0.0 | 0.0 | 0.0 | 0.0 | 0.0 | | 31.4 | 35.2 | 35.2 | 0.0 |
| Ажлын албаны албан хаагч (АА) | 0.0 | 0.0 | 0.0 | 0.0 | 0.0 | 0.0 | | 1.2 | 1.2 | 1.2 | 0.0 |
| СӨБ болон бага, дунд боловсролын албан хаагч (ТҮБД) | 0.0 | 0.0 | 0.0 | 0.0 | 0.0 | 0.0 | | 40.2 | 40.2 | 40.2 | 0.0 |
| ШУ-ны салбарын төрийн үйлчилгээний албан хаагч (ТҮШУ) | 0.0 | 0.0 | 0.0 | 0.0 | 0.0 | 0.0 | | 1.7 | 1.7 | 1.7 | 0.0 |
| Соёл урлагийн салбарын төрийн үйлчилгээний албан хаагч (ТҮСУ) | 0.0 | 0.0 | 0.0 | 0.0 | 0.0 | 0.0 | | 4.1 | 4.1 | 4.1 | 0.0 |
| Мэргэжлийн боловсролын төрийн үйлчилгээний албан хаагч (ТҮМБ) | 0.0 | 0.0 | 0.0 | 0.0 | 0.0 | 0.0 | | 2.3 | 2.3 | 2.3 | 0.0 |
| Эрүүл мэндийн салбарын төрийн үйлчилгээний албан хаагч (ТҮЭМ) | 0.0 | 0.0 | 0.0 | 0.0 | 0.0 | 0.0 | | 18.9 | 19.0 | 19.2 | 0.1 |
| Төрийн үйлчилгээний бусад албан хаагч (ТҮ) | 0.0 | 0.0 | 0.0 | 0.0 | 0.0 | 0.0 | | 48.9 | 48.3 | 48.4 | 0.1 |
| Гэрээт ажилтан | 0.0 | 0.0 | 0.0 | 0.0 | 0.0 | 0.0 | | 4.2 | 4.2 | 4.2 | 0.0 |
| Улс төрийн албан хаагч (УТ) | 0.0 | 0.0 | 0.0 | 0.0 | 0.0 | 0.0 | | 3.3 | 3.3 | 3.3 | 0.0 |

| | УЛСЫН ТӨСӨВ | | | | | | | | | | 2017 тод 2 төсөл | Зөрүү | |
|---|-------------|------------|--------------|------------|--------------|--------------|-------------|-------------|-------------|-------------|-------------------|-------------------------------------|------------|
| | 2011 гүй | 2012 гүйц | 2013 гүйц | 2014 гүйц | 2015 гүйц | 2016 төл | 2016 гүйц | 2017 төл | 2017 тод 1 | 2017 тод 1 | | | |
| | .2. | .3. | .4. | .5. | .6. | .7. | .8. | .9. | .10. | .11. НИЙТ | Төсвөөс санхүүжих | Гадаадын зээл, тусламжаас санхүүжих | .11 - 10. |
| АЖИЛЛАГСАДЫН ТОО | 0.0 | 0.0 | 158.8 | 0.0 | 76.7 | 86.4 | 77.5 | 86.1 | 86.0 | 86.2 | 86.2 | 0.0 | 0.2 |
| Удирдах ажилтан | 0.0 | 0.0 | 5.4 | 0.0 | 2.4 | 2.8 | 2.2 | 2.7 | 2.7 | 2.7 | 2.7 | 0.0 | 0.0 |
| Гүйцэтгэх ажилтан | 0.0 | 0.0 | 109.4 | 0.0 | 57.8 | 65.2 | 59.4 | 65.2 | 65.3 | 65.4 | 65.4 | 0.0 | 0.2 |
| Үйлчлэх ажилтан | 0.0 | 0.0 | 37.0 | 0.0 | 13.9 | 15.5 | 13.0 | 15.3 | 15.2 | 15.3 | 15.3 | 0.0 | 0.1 |
| Гэрээт ажилтан | 0.0 | 0.0 | 7.0 | 0.0 | 2.6 | 2.9 | 2.9 | 2.9 | 2.8 | 2.8 | 2.8 | 0.0 | 0.0 |
| СУРАЛЦАГЧДЫН ТОО (жилийн дундажаар) | 0.0 | 0.0 | 0.0 | 0.0 | 130.7 | 125.6 | 79.7 | 70.7 | 70.7 | 76.1 | 76.1 | 0.0 | 5.4 |
| Ерөнхий боловсролын сургуульд суралцагчид | 0.0 | 0.0 | 0.0 | 0.0 | 130.7 | 76.3 | 79.7 | 22.3 | 22.3 | 27.7 | 27.7 | 0.0 | 5.4 |
| Төрийн өмчит ЕБС | 0.0 | 0.0 | 0.0 | 0.0 | 0.0 | 76.3 | | 22.3 | 22.3 | 27.7 | 27.7 | 0.0 | 5.4 |
| Хувийн өмчит СӨБ байгууллага | 0.0 | 0.0 | 0.0 | 0.0 | 0.0 | 0.0 | | 0.0 | 0.0 | 0.0 | 0.0 | 0.0 | 0.0 |
| Сургуулийн өмнөх боловсролын байгууллага | 0.0 | 0.0 | 0.0 | 0.0 | 0.0 | 4.4 | | 5.2 | 5.2 | 5.2 | 5.2 | 0.0 | 0.0 |
| Төрийн өмчит СӨБ байгууллага | 0.0 | 0.0 | 0.0 | 0.0 | 0.0 | 4.4 | | 5.2 | 5.2 | 5.2 | 5.2 | 0.0 | 0.0 |
| Хувийн өмчит СӨБ байгууллага | 0.0 | 0.0 | 0.0 | 0.0 | 0.0 | 0.0 | | 0.0 | 0.0 | 0.0 | 0.0 | 0.0 | 0.0 |
| Мэргэжлийн сургалт, үйлдвэрлэлийн төв | 0.0 | 0.0 | 0.0 | 0.0 | 0.0 | 44.9 | | 43.2 | 43.2 | 43.2 | 43.2 | 0.0 | 0.0 |
| Төрийн өмчит МСҮТ | 0.0 | 0.0 | 0.0 | 0.0 | 0.0 | 29.8 | | 26.6 | 26.6 | 26.6 | 26.6 | 0.0 | 0.0 |
| Хувийн МСҮТ | 0.0 | 0.0 | 0.0 | 0.0 | 0.0 | 15.1 | | 16.6 | 16.6 | 16.6 | 16.6 | 0.0 | 0.0 |
| ОРОН ТООНЫ МЭДЭЭЛЭЛ | 0.0 | 0.0 | 0.0 | 0.0 | 0.0 | 0.0 | | 82.8 | 86.0 | 86.2 | 86.2 | 0.0 | 0.2 |
| Төрийн захиргааны албан хаагч (ТЗ) | 0.0 | 0.0 | 0.0 | 0.0 | 0.0 | 0.0 | | 11.0 | 10.9 | 10.9 | 10.9 | 0.0 | 0.0 |
| Төрийн тусгай албан хаагч (ТТ) | 0.0 | 0.0 | 0.0 | 0.0 | 0.0 | 0.0 | | 31.3 | 35.0 | 35.1 | 35.1 | 0.0 | 0.0 |
| Ажлын албаны албан хаагч (АА) | 0.0 | 0.0 | 0.0 | 0.0 | 0.0 | 0.0 | | 1.2 | 1.2 | 1.2 | 1.2 | 0.0 | 0.0 |
| СӨБ болон бага, дунд боловсролын албан хаагч (ТҮБД) | 0.0 | 0.0 | 0.0 | 0.0 | 0.0 | 0.0 | | 0.2 | 0.2 | 0.2 | 0.2 | 0.0 | 0.0 |
| ШУ-ны салбарын төрийн үйлчилгээний албан хаагч (ТҮШУ) | 0.0 | 0.0 | 0.0 | 0.0 | 0.0 | 0.0 | | 1.6 | 1.6 | 1.6 | 1.6 | 0.0 | 0.0 |
| Соёл урлагийн салбарын төрийн үйлчилгээний албан хаагч (ТҮСУ) | 0.0 | 0.0 | 0.0 | 0.0 | 0.0 | 0.0 | | 1.1 | 1.1 | 1.1 | 1.1 | 0.0 | 0.0 |
| Мэргэжлийн боловсролын төрийн үйлчилгээний албан хаагч (ТҮМБ) | 0.0 | 0.0 | 0.0 | 0.0 | 0.0 | 0.0 | | 2.3 | 2.3 | 2.3 | 2.3 | 0.0 | 0.0 |
| Эрүүл мэндийн салбарын төрийн үйлчилгээний албан хаагч (ТҮЭМ) | 0.0 | 0.0 | 0.0 | 0.0 | 0.0 | 0.0 | | 14.2 | 14.3 | 14.5 | 14.5 | 0.0 | 0.1 |
| Төрийн үйлчилгээний бусад албан хаагч (ТҮ) | 0.0 | 0.0 | 0.0 | 0.0 | 0.0 | 0.0 | | 17.3 | 16.7 | 16.8 | 16.8 | 0.0 | 0.1 |
| Гэрээт ажилтан | 0.0 | 0.0 | 0.0 | 0.0 | 0.0 | 0.0 | | 2.2 | 2.3 | 2.3 | 2.3 | 0.0 | 0.0 |
| Улс төрийн албан хаагч (УТ) | 0.0 | 0.0 | 0.0 | 0.0 | 0.0 | 0.0 | | 0.5 | 0.5 | 0.5 | 0.5 | 0.0 | 0.0 |

МОНГОЛ УЛСЫН 2017 ОНЫ НЭГДСЭН ТӨСВИЙН ЗАРЛАГЫН ТӨСӨЛ

| | ОРОН НУТАГ | | | | | | | | | | | Зөрүү | |
|---|-------------|-------------|--------------|------------|--------------|--------------|--------------|--------------|--------------|------------------|-------------------|-------------------------------------|-------------|
| | 2011 гүй | 2012 гүйц | 2013 гүйц | 2014 гүйц | 2015 гүйц | 2016 төл | 2016 гүйц | 2017 төл | 2017 год 1 | 2017 год 2 төсөл | | | |
| | . 2 . | . 3 . | . 4 . | . 5 . | . 6 . | . 7 . | . 8 . | . 9 . | . 10 . | . 11 . НИЙТ | Төсвөөс санхүүжих | Гадаадын зээл, тусламжаас санхүүжих | . 11 - 10 . |
| АЖИЛЛАГСАДЫН ТОО | 14.9 | 15.6 | 16.3 | 0.0 | 94.2 | 91.4 | 96.7 | 91.4 | 91.4 | 91.4 | 91.4 | 0.0 | 0.0 |
| Удирдах ажилтан | 3.4 | 3.4 | 3.5 | 0.0 | 6.2 | 5.8 | 6.1 | 5.8 | 5.8 | 5.8 | 5.8 | 0.0 | 0.0 |
| Гүйцэтгэх ажилтан | 6.7 | 6.7 | 7.7 | 0.0 | 56.4 | 54.7 | 58.9 | 54.8 | 54.8 | 54.8 | 54.8 | 0.0 | 0.0 |
| Үйлчлэх ажилтан | 2.9 | 3.5 | 2.9 | 0.0 | 26.4 | 24.8 | 26.0 | 24.8 | 24.8 | 24.8 | 24.8 | 0.0 | 0.0 |
| Гэрээт ажилтан | 2.0 | 2.1 | 2.2 | 0.0 | 5.3 | 6.1 | 5.7 | 6.1 | 6.1 | 6.1 | 6.1 | 0.0 | 0.0 |
| СУРАЛЦАГЧДЫН ТОО (жилийн дундажаар) | 0.0 | 0.0 | 514.6 | 0.0 | 496.7 | 730.0 | 499.3 | 768.9 | 768.9 | 770.5 | 770.5 | 0.0 | 1.6 |
| Ерөнхий боловсролын сургуульд суралцагчид | 0.0 | 0.0 | 514.6 | 0.0 | 496.7 | 513.6 | 499.3 | 544.2 | 544.2 | 544.2 | 544.2 | 0.0 | 0.0 |
| Төрийн өмчит ЕБС | 0.0 | 0.0 | 514.6 | 0.0 | 0.0 | 513.6 | | 544.2 | 544.2 | 544.2 | 544.2 | 0.0 | 0.0 |
| Хувийн өмчит СӨБ байгууллага | 0.0 | 0.0 | 0.0 | 0.0 | 0.0 | 0.0 | | 0.0 | 0.0 | 0.0 | 0.0 | 0.0 | 0.0 |
| Сургуулийн өмнөх боловсролын байгууллага | 0.0 | 0.0 | 0.0 | 0.0 | 0.0 | 216.4 | | 224.7 | 224.7 | 226.3 | 226.3 | 0.0 | 1.6 |
| Төрийн өмчит СӨБ байгууллага | 0.0 | 0.0 | 0.0 | 0.0 | 0.0 | 192.2 | | 201.1 | 201.1 | 201.1 | 201.1 | 0.0 | 0.0 |
| Хувийн өмчит СӨБ байгууллага | 0.0 | 0.0 | 0.0 | 0.0 | 0.0 | 24.1 | | 23.5 | 23.5 | 25.1 | 25.1 | 0.0 | 1.6 |
| Мэргэжлийн сургалт, үйлдвэрлэлийн төв | 0.0 | 0.0 | 0.0 | 0.0 | 0.0 | 0.0 | | 0.0 | 0.0 | 0.0 | 0.0 | 0.0 | 0.0 |
| Төрийн өмчит МСУТ | 0.0 | 0.0 | 0.0 | 0.0 | 0.0 | 0.0 | | 0.0 | 0.0 | 0.0 | 0.0 | 0.0 | 0.0 |
| Хувийн МСУТ | 0.0 | 0.0 | 0.0 | 0.0 | 0.0 | 0.0 | | 0.0 | 0.0 | 0.0 | 0.0 | 0.0 | 0.0 |
| ОРОН ТООНЫ МЭДЭЭЛЭЛ | 0.0 | 0.0 | 0.0 | 0.0 | 0.0 | 0.0 | | 91.4 | 91.4 | 91.4 | 91.4 | 0.0 | 0.0 |
| Төрийн захиргааны албан хаагч (ТЗ) | 0.0 | 0.0 | 0.0 | 0.0 | 0.0 | 0.0 | | 7.5 | 7.5 | 7.5 | 7.5 | 0.0 | 0.0 |
| Төрийн тусгай албан хаагч (ТТ) | 0.0 | 0.0 | 0.0 | 0.0 | 0.0 | 0.0 | | 0.1 | 0.1 | 0.1 | 0.1 | 0.0 | 0.0 |
| Ажлын албаны албан хаагч (АА) | 0.0 | 0.0 | 0.0 | 0.0 | 0.0 | 0.0 | | 0.0 | 0.0 | 0.0 | 0.0 | 0.0 | 0.0 |
| СӨБ болон бага, дунд боловсролын албан хаагч (ТҮБД) | 0.0 | 0.0 | 0.0 | 0.0 | 0.0 | 0.0 | | 40.0 | 40.0 | 40.0 | 40.0 | 0.0 | 0.0 |
| ШУ-ны салбарын төрийн үйлчилгээний албан хаагч (ТҮШУ) | 0.0 | 0.0 | 0.0 | 0.0 | 0.0 | 0.0 | | 0.0 | 0.0 | 0.0 | 0.0 | 0.0 | 0.0 |
| Соёл урлагийн салбарын төрийн үйлчилгээний албан хаагч (ТҮСУ) | 0.0 | 0.0 | 0.0 | 0.0 | 0.0 | 0.0 | | 3.0 | 3.0 | 3.0 | 3.0 | 0.0 | 0.0 |
| Мэргэжлийн боловсролын төрийн үйлчилгээний албан хаагч (ТҮМБ) | 0.0 | 0.0 | 0.0 | 0.0 | 0.0 | 0.0 | | 0.0 | 0.0 | 0.0 | 0.0 | 0.0 | 0.0 |
| Эрүүл мэндийн салбарын төрийн үйлчилгээний албан хаагч (ТҮЭМ) | 0.0 | 0.0 | 0.0 | 0.0 | 0.0 | 0.0 | | 4.7 | 4.7 | 4.7 | 4.7 | 0.0 | 0.0 |
| Төрийн үйлчилгээний бусад албан хаагч (ТҮ) | 0.0 | 0.0 | 0.0 | 0.0 | 0.0 | 0.0 | | 31.4 | 31.4 | 31.4 | 31.4 | 0.0 | 0.0 |
| Гэрээт ажилтан | 0.0 | 0.0 | 0.0 | 0.0 | 0.0 | 0.0 | | 1.8 | 1.8 | 1.8 | 1.8 | 0.0 | 0.0 |
| Улс төрийн албан хаагч (УТ) | 0.0 | 0.0 | 0.0 | 0.0 | 0.0 | 0.0 | | 2.8 | 2.8 | 2.8 | 2.8 | 0.0 | 0.0 |

МОНГОЛ УЛСЫН 2017 ОНЫ НЭГДСЭН ТӨСВИЙН ТӨСӨЛ /Зориулалтаар/

| Зориулалт | /сая төгрөг/ | | | |
|---|--------------------|--------------------|--------------------|------------------------|
| | НЭГДСЭН ТӨСӨВ | УЛСЫН ТӨСӨВ | ОРОН НУТГИЙН ТӨСӨВ | НИЙГМИЙН ДААТГАЛЫН САН |
| | . 1 . | . 2 . | . 3 . | . 4 . |
| НИЙТ | 9,248,586.1 | 7,517,421.0 | 2,251,902.7 | 1,907,082.8 |
| Үйл ажиллагааны урсгал зардлын ерөнхий зориулалт | 2,836,008.9 | 2,440,950.4 | 377,085.1 | 17,973.5 |
| Үндсэн үйл ажиллагааны зардал | 1,813,559.6 | 1,506,966.6 | 288,619.6 | 17,973.5 |
| Туслах үйл ажиллагааны зардал | 6,224.2 | 5,851.5 | 372.8 | 0.0 |
| Гэрээгээр гүйцэтгүүлэх ажил, үйлчилгээ | 28,244.5 | 8,383.3 | 19,861.1 | 0.0 |
| Гадаад зээлээр хэрэгжүүлэх ажил, үйлчилгээ | 878,585.2 | 830,892.7 | 47,692.4 | 0.0 |
| Гадаад тусламжаар гүйцэтгэх ажил, үйлчилгээ | 75,732.7 | 74,485.7 | 1,247.0 | 0.0 |
| Баг, хорооны үйл ажиллагааны зардал | 19,292.2 | 0.0 | 19,292.2 | 0.0 |
| УИХ-ын гишүүний төсөв | 14,370.6 | 14,370.6 | 0.0 | 0.0 |
| Бусдаар гүйцэтгүүлсэн нийтлэг ажил үйлчилгээний зардлын зориулалт | 66,131.9 | 61,819.9 | 3,437.6 | 874.3 |
| Мэдээлэл, сурталчилгааны зардал | 1,732.1 | 1,487.1 | 202.4 | 42.5 |
| Газрын зургийн зардал | 272.3 | 272.3 | 0.0 | 0.0 |
| Газрын хянан баталгааны зардал | 470.3 | 470.3 | 0.0 | 0.0 |
| Өмгөөлөл, хуулийн зөвлөхийн үйлчилгээний хөлс | 89.1 | 17.0 | 44.6 | 27.6 |
| Уран бүтээл хийлгэх | 2,770.1 | 1,302.3 | 1,467.8 | 0.0 |
| Эрдэм шинжилгээ, судалгааны ажил | 27,786.1 | 27,692.1 | 94.1 | 0.0 |
| Улсын зэрэглэл тогтоох үйлчилгээ | 956.8 | 956.8 | 0.0 | 0.0 |
| Улс орноо гадаадад сурталчлах | 655.4 | 655.4 | 0.0 | 0.0 |
| Харуул, хамгаалалтын зардал | 4,089.2 | 3,746.6 | 342.6 | 0.0 |
| Холбооны суваг ашигласны хөлс | 10,784.5 | 10,609.6 | 174.9 | 0.0 |
| Гэрээт ажиллагсдын зардал | 962.8 | 749.3 | 213.5 | 0.0 |
| Зөвлөл, хороо, комиссын гишүүдийн ажлын хөлс | 2,150.2 | 650.6 | 813.0 | 686.6 |
| Байр ашиглалтын үйлчилгээ | 5,352.0 | 5,267.1 | 84.9 | 0.0 |
| Лабораторийн итгэмжлэл | 85.6 | 85.6 | 0.0 | 0.0 |
| Цахим хуудасны бүртгэлийн хураамж | 583.8 | 583.8 | 0.0 | 0.0 |
| Шийдвэр гүйцэтгэлийн үйлчилгээ | 1,591.7 | 1,474.0 | 0.0 | 117.6 |
| Хүүхэд харах үйлчилгээ | 5,800.0 | 5,800.0 | 0.0 | 0.0 |
| Бараа үйлчилгээний бусад нийтлэг зардлын зориулалт | 68,015.1 | 36,290.9 | 30,128.2 | 1,596.0 |
| Нэг иргэнд ногдох нормативаар тооцсон | 28,904.2 | 0.0 | 28,904.2 | 0.0 |
| Биеийн тамирын уралдаан, тэмцээн | 1,922.5 | 702.9 | 1,219.7 | 0.0 |
| Төрийн байгууллага, ажилтны буруутай үйл ажиллагаанаас үүссэн хохирлын нөхөн төлбөр | 14,875.6 | 14,875.6 | 0.0 | 0.0 |
| Шүүхийн шийдвэрийн дагуу олгох төлбөр | 5.7 | 5.7 | 0.0 | 0.0 |
| Төрийн шагнал, одон, медаль | 393.0 | 393.0 | 0.0 | 0.0 |
| Урьд оны өр | 21,219.3 | 19,719.3 | 0.0 | 1,500.0 |
| Сургалт семинар | 678.5 | 578.2 | 4.4 | 96.0 |
| Дээж худалдан авах | 16.4 | 16.4 | 0.0 | 0.0 |
| Татаасын зориулалт | 680,756.0 | 595,434.3 | 42,458.4 | 42,863.3 |
| Цахилгаан дамжуулах системийн алдагдалд олгох татаас | 9,600.0 | 9,600.0 | 0.0 | 0.0 |
| Дулааны станцийн алдагдалд олгох татаас | 5,400.1 | 5,400.1 | 0.0 | 0.0 |
| Нийтийн тээврийн алдагдалд олгох татаас | 38,764.3 | 0.0 | 38,764.3 | 0.0 |
| Хувийн хэвшлийн байгууллагад олгох татаас | 2,819.9 | 0.0 | 2,819.9 | 0.0 |
| ЭМД-ын сангаас санхүүжих эмийн үнийн хөнгөлөлт | 42,863.3 | 0.0 | 0.0 | 42,863.3 |
| Тэтгэврийн санд олгох татаас | 570,232.4 | 570,232.4 | 0.0 | 0.0 |
| Дизелийн станцийн алдагдлын татаас | 2,150.0 | 2,150.0 | 0.0 | 0.0 |
| Усан хангамжийн татаас | 874.2 | 0.0 | 874.2 | 0.0 |
| Зээлийн хүүгийн татаас | 8,051.9 | 8,051.9 | 0.0 | 0.0 |
| Засгийн газрын дотоод болон гадаад шилжүүлгийн зориулалт | 1,756,117.6 | 1,255,765.1 | 230,688.0 | 269,664.5 |
| Санхүүгийн дэмжлэг | 142,977.3 | 142,977.3 | 0.0 | 0.0 |
| Тусгай зориулалтын шилжүүлэг | 1,046,322.2 | 1,046,322.2 | 0.0 | 0.0 |
| Орон нутгийн хөгжлийн санд олгох орлогын шилжүүлэг | 53,013.5 | 53,013.5 | 0.0 | 0.0 |
| Нөхөн олговор авагсадын шимтгэл | 0.3 | 0.3 | 0.0 | 0.0 |
| ЭМД-ын сангаас улсын эмнэлгүүдэд өгөх шилжүүлэг | 197,895.9 | 0.0 | 0.0 | 197,895.9 |
| Дээд шатны төсөвт төвлөрүүлэх орлого | 197,977.9 | 0.0 | 197,977.9 | 0.0 |
| Үндэсний олон нийтийн мэдээллийн үйл ажиллагааг дэмжих | 6,085.9 | 6,085.9 | 0.0 | 0.0 |
| Төрийн бус байгууллагад төсвөөс олгох дэмжлэг | 32,090.1 | 0.0 | 32,090.1 | 0.0 |
| Гадаадын болон олон улсын байгууллагын гишүүнчлэлийн хураамж | 7,986.0 | 7,366.0 | 620.0 | 0.0 |
| ЭМД-ын сангаас хувийн эмнэлгүүдэд өгөх шилжүүлэг | 71,768.7 | 0.0 | 0.0 | 71,768.7 |
| Нийгмийн даатгалын шилжүүлгийн зориулалт | 1,573,202.1 | 2.6 | 0.0 | 1,573,199.5 |
| Өндөр насны тэтгэвэр | 1,055,881.1 | 0.0 | 0.0 | 1,055,881.1 |
| Тахир дутуугийн тэтгэвэр | 185,627.5 | 0.0 | 0.0 | 185,627.5 |
| Тэжээгчээ алдсаны тэтгэвэр | 58,020.8 | 0.0 | 0.0 | 58,020.8 |
| Цэргийн тэтгэвэр | 103,767.3 | 0.0 | 0.0 | 103,767.3 |
| Хөдөлмөрийн чадвар түр алдсаны тэтгэмж | 16,725.9 | 0.0 | 0.0 | 16,725.9 |
| Оршуулгын тэтгэмж | 13,413.0 | 0.0 | 0.0 | 13,413.0 |
| Жирэмсэн, амаржсан эхийн тэтгэмж | 71,797.4 | 0.0 | 0.0 | 71,797.4 |
| Үйлдвэрийн осол мэргэжлээс шалтгаалах өвчний тэтгэвэр, тэтгэмж | 28,337.7 | 0.0 | 0.0 | 28,337.7 |
| Ажилгүйдлийн тэтгэмж | 35,277.0 | 0.0 | 0.0 | 35,277.0 |

МОНГОЛ УЛСЫН 2017 ОНЫ НЭГДСЭН ТӨСВИЙН ТӨСӨЛ /Зориулалтаар/

| Зориулалт | /сая төгрөг/ | | | |
|--|--------------------|--------------------|--------------------|------------------------|
| | НЭГДСЭН ТӨСӨВ | УЛСЫН ТӨСӨВ | ОРОН НУТГИЙН ТӨСӨВ | НИЙГМИЙН ДААТГАЛЫН САН |
| | . 1 . | . 2 . | . 3 . | . 4 . |
| НДШ-ийн илүү төлөлтийн буцаан олголт | 1,200.0 | 0.0 | 0.0 | 1,200.0 |
| Тэтгэврийн нөхөн олговор | 2.6 | 2.6 | 0.0 | 0.0 |
| ҮОМШӨ-ний эмчилгээ сувилгаа | 2,082.6 | 0.0 | 0.0 | 2,082.6 |
| ҮОМШӨ-өөс урьдчилан сэргийлэх арга хэмжээ | 1,069.2 | 0.0 | 0.0 | 1,069.2 |
| Нийгмийн халамжийн шилжүүлгийн зориулалт | 583,919.0 | 326,251.0 | 257,668.0 | 0.0 |
| Халамжийн тэтгэвэр | 102,419.8 | 0.0 | 102,419.8 | 0.0 |
| Жирэмсэн болон хөхүүл эхийн тэтгэмж | 43,736.6 | 0.0 | 43,736.6 | 0.0 |
| Өндөр настан, ахмад дайчдад олгох хөнгөлөлт | 4.5 | 4.5 | 0.0 | 0.0 |
| Ахмад дайчин, алдар цолтой ахмад настанд үзүүлэх хөнгөлөлт тусламж | 6,000.0 | 6,000.0 | 0.0 | 0.0 |
| Алдарт эхийн одонтой эхчүүдэд олгох тэтгэмж | 29,449.0 | 29,449.0 | 0.0 | 0.0 |
| Хүүхдэд олгох мөнгөн тэтгэмж | 266,023.7 | 266,023.7 | 0.0 | 0.0 |
| Нөхцөлт мөнгөн тусламж | 34,215.7 | 0.0 | 34,215.7 | 0.0 |
| Олон нийтийн оролцоонд түшиглэсэн халамжийн үйлчилгээ | 1,907.5 | 0.0 | 1,907.5 | 0.0 |
| Амьжиргааг дэмжих нөхцөлт мөнгөн тусламж | 21,854.0 | 0.0 | 21,854.0 | 0.0 |
| Асрамжийн үйлчилгээ | 890.0 | 138.3 | 751.7 | 0.0 |
| Хоол тэжээлийн тусламж, дэмжлэг | 25,980.5 | 4,015.6 | 21,964.9 | 0.0 |
| Хөгжлийн бэрхшээлтэй иргэнд үзүүлэх нийгмийн халамжийн үйлчилгээ | 11,731.8 | 0.0 | 11,731.8 | 0.0 |
| Ахмад настнуудад үзүүлэх хөнгөлөлт | 18,631.3 | 0.0 | 18,631.3 | 0.0 |
| Ахмад дайчдад үзүүлэх орон сууцны дэмжлэг | 120.0 | 120.0 | 0.0 | 0.0 |
| Насны хишиг | 20,500.0 | 20,500.0 | 0.0 | 0.0 |
| Нийгмийн халамжийн бусад тэтгэмж, хөнгөлөлт | 454.6 | 0.0 | 454.6 | 0.0 |
| Бусад шилжүүлгийн зориулалт | 221,289.6 | 146,009.2 | 74,368.7 | 911.7 |
| Ажил олгогчоос олгох тэтгэмж, урамшуулал, дэмжлэг | 147,532.3 | 83,251.4 | 63,608.7 | 672.2 |
| Төрийн албан хаагчдын гэр бүлд олгох дэмжлэг | 163.7 | 163.7 | 0.0 | 0.0 |
| Төрийн албан хаагчийн нэг хүүхдийн сургалтын төлбөр | 206.5 | 206.5 | 0.0 | 0.0 |
| Эмчилгээний төлбөр | 500.0 | 500.0 | 0.0 | 0.0 |
| Нүүлгэн шилжүүлэх зардал | 24.3 | 24.3 | 0.0 | 0.0 |
| Бүтцийн өөрчлөлтөөр чөлөөлөгдсөн албан хаагчид олгох тэтгэмж | 145.9 | 145.9 | 0.0 | 0.0 |
| Хуульд заасан үндэслэлээр албан хаагчид олгох нөхөн олговор | 1,639.9 | 1,525.9 | 0.0 | 114.0 |
| Төрөөс иргэдэд үзүүлэх бусад тэтгэмж, дэмжлэг | 90.0 | 90.0 | 0.0 | 0.0 |
| Сонгуулийн үр дүнгээр чөлөөлөгдсөн албан хаагчид олгох нөхөн олговор | 7,595.6 | 450.0 | 7,145.6 | 0.0 |
| Хэлмэгдэгсэд тэдний ар гэрт олгох тэтгэмж | 57.8 | 57.8 | 0.0 | 0.0 |
| Бусад тусламж, дэмжлэг | 431.3 | 305.7 | 0.0 | 125.5 |
| Төрөөс эрүүл мэндийн даатгалыг нь хариуцах иргэдийн хураамж | 58,680.5 | 58,680.5 | 0.0 | 0.0 |
| Цэргийн алба хааж байсан иргэдийн НДШ | 50.0 | 50.0 | 0.0 | 0.0 |
| Багийн ИНХ-ын даргын урамшуулал | 3,614.3 | 0.0 | 3,614.3 | 0.0 |
| Шүүхийн шийдвэрийн дагуу иргэдэд олгох төлбөр | 17.7 | 17.7 | 0.0 | 0.0 |
| Цаатан иргэдийн НДШ | 52.0 | 52.0 | 0.0 | 0.0 |
| Малын индексжүүлсэн даатгалын шимтгэл | 487.8 | 487.8 | 0.0 | 0.0 |
| Хөрөнгийн зардлын зориулалт | 1,225,678.9 | 876,282.5 | 349,396.4 | 0.0 |
| Авто зам, гүүрийн байгууламж | 35,463.0 | 0.0 | 35,463.0 | 0.0 |
| Геологи хайгуул, судалгаа | 13,335.9 | 13,335.9 | 0.0 | 0.0 |
| Бусад | 966,580.2 | 652,646.8 | 313,933.4 | 0.0 |
| Концессоор хэрэгжүүлсэн төсөл арга хэмжээ | 210,299.8 | 210,299.8 | 0.0 | 0.0 |
| Ангилалдаагүй нөөцийн зориулалт | -28,800.5 | -40,625.4 | 11,824.9 | 0.0 |
| Засгийн газрын нөөц хөрөнгө | 33,852.0 | 33,852.0 | 0.0 | 0.0 |
| Орон нутгийн нөөц хөрөнгө | 11,793.2 | 0.0 | 11,793.2 | 0.0 |
| Бусад ангилалдаагүй нөөц хөрөнгө | -74,445.7 | -74,477.4 | 31.7 | 0.0 |
| Хувь эзэмшил, санхүүгийн хөрөнгө оруулалтын зориулалт | 18,529.4 | 18,529.4 | 0.0 | 0.0 |
| Дүрмийн сан | 16,338.2 | 16,338.2 | 0.0 | 0.0 |
| Хувьцаа | 2,191.2 | 2,191.2 | 0.0 | 0.0 |
| Нөөц хөрөнгийн зориулалт | 40,510.5 | 36,008.6 | 4,502.0 | 0.0 |
| Хүнс барааны нөөц | 1,477.4 | 1,477.4 | 0.0 | 0.0 |
| Шатахууны нөөц | 1,880.6 | 1,880.6 | 0.0 | 0.0 |
| Машин техникийн нөөц | 1,250.0 | 1,250.0 | 0.0 | 0.0 |
| Эм, эмнэлгийн хэрэгслийн нөөц | 44.6 | 44.6 | 0.0 | 0.0 |
| Өвс, тэжээлийн нөөц | 10,813.5 | 6,311.5 | 4,502.0 | 0.0 |
| Үрийн нөөц | 3,151.7 | 3,151.7 | 0.0 | 0.0 |
| Таваарын буудайн нөөц | 20,800.0 | 20,800.0 | 0.0 | 0.0 |
| Улсын нөөцийн барааны сэлгэлт, бүрдүүлэлт | 1,092.7 | 1,092.7 | 0.0 | 0.0 |
| Зээл, өрийн үйлчилгээ | 1,392,922.8 | 1,392,841.9 | 80.9 | 0.0 |
| Дамжуулан зээлдүүлсэн зээл | -35,024.3 | -35,105.2 | 80.9 | 0.0 |
| Дотоод эх үүсвэрээс олгох зээл | 271,259.0 | 271,259.0 | 0.0 | 0.0 |
| Гэрээнд заасан телберийн бусад ийрэг, шимтгэл, хураамж | 20,445.4 | 20,445.4 | 0.0 | 0.0 |
| Засгийн газрын үнэт цаас | 1,011,003.2 | 1,011,003.2 | 0.0 | 0.0 |
| Засгийн газрын зээл | 125,239.6 | 125,239.6 | 0.0 | 0.0 |
| Төрийн нийтлэг арга хэмжээ | 30,185.7 | 30,152.3 | 33.4 | 0.0 |
| Ерөнхийлөгчийн сонгууль | 17,487.2 | 17,487.2 | 0.0 | 0.0 |

МОНГОЛ УЛСЫН 2017 ОНЫ НЭГДСЭН ТӨСВИЙН ТӨСӨЛ /Зориулалтаар/

| Зориулалт | /сая төгрөг/ | | | |
|--|------------------|------------------|--------------------|------------------------|
| | НЭГДСЭН ТӨСӨВ | УЛСЫН ТӨСӨВ | ОРОН НУТГИЙН ТӨСӨВ | НИЙГМИЙН ДААТГАЛЫН САН |
| | . 1 . | . 2 . | . 3 . | . 4 . |
| УИХ-д суудалтай намуудад олгох дэмжлэг | 760.0 | 760.0 | 0.0 | 0.0 |
| Засаг захиргааны нэгж, төрийн захиргааны байгууллагыг үр дүнгээр шагнах, урамшуулах | 150.0 | 150.0 | 0.0 | 0.0 |
| Өрхийн нийгэм, эдийн засгийн судалгаа | 1,116.1 | 1,116.1 | 0.0 | 0.0 |
| Ардчилсан засаглалын судалгаа | 2.0 | 2.0 | 0.0 | 0.0 |
| Мал, тэжээвэр амьтдын тооллого | 30.9 | 30.9 | 0.0 | 0.0 |
| Хэрэглээний үнийн судалгаа | 0.3 | 0.3 | 0.0 | 0.0 |
| Барилгын салбарын үйлдвэрлэгчийн үнийн судалгаа | 1.0 | 1.0 | 0.0 | 0.0 |
| Статистикийн бусад тооллого, судалгаа | 361.2 | 361.2 | 0.0 | 0.0 |
| Мөрийн хөтөлбөрт тусгагдсан зарим арга хэмжээг хэрэгжүүлэх | 1,898.4 | 1,898.4 | 0.0 | 0.0 |
| Төрийн албан хаагчдыг мэргэшүүлэх | 1,146.1 | 1,112.7 | 33.4 | 0.0 |
| Олон улсын хурал, зөвлөгөөн зохион байгуулах | 351.5 | 351.5 | 0.0 | 0.0 |
| Иргэний үнэмлэх хэвлэж тараах | 3,351.4 | 3,351.4 | 0.0 | 0.0 |
| Гадаадын иргэдийг албадан гаргах | 36.1 | 36.1 | 0.0 | 0.0 |
| Хагас жилийн мал тооллого | 248.5 | 248.5 | 0.0 | 0.0 |
| Байгалийн нөөцөд суурилсан эдийн засгийн судалгаа | 40.7 | 40.7 | 0.0 | 0.0 |
| Аж үйлдвэрийн салбарын үнийн судалгаа | 1.5 | 1.5 | 0.0 | 0.0 |
| Гадаад худалдааны үнийн судалгаа | 2.7 | 2.7 | 0.0 | 0.0 |
| Бөөний болон жижиглэнгийн худалдааны үнийн судалгаа | 4.6 | 4.6 | 0.0 | 0.0 |
| Тээврийн салбарын индекс тооцох үнийн судалгаа | 2.6 | 2.6 | 0.0 | 0.0 |
| Ногоон эдийн засгийн судалгаа | 21.8 | 21.8 | 0.0 | 0.0 |
| Байгаль орчин, эдийн засгийн нэгдсэн дансны судалгаа | 25.2 | 25.2 | 0.0 | 0.0 |
| Хөрөнгө оруулалтын судалгаа | 9.1 | 9.1 | 0.0 | 0.0 |
| Алслагдсан орон нутагт хүргэх шуудан, харилцаа холбооны үйлчилгээ | 2,192.0 | 2,192.0 | 0.0 | 0.0 |
| Нөөц ашиглалтын хүснэгт, салбар хоорондын тэнцлийн судалгаа | 18.7 | 18.7 | 0.0 | 0.0 |
| Далд эдийн засгийн судалгаа /өрхөд суурилсан/ | 76.2 | 76.2 | 0.0 | 0.0 |
| Хөрөнгө оруулагчдын харилцааг идэвхижүүлэх | 100.0 | 100.0 | 0.0 | 0.0 |
| Санал асуулга зохион байгуулах | 750.0 | 750.0 | 0.0 | 0.0 |
| Эрүүл мэндийн арга хэмжээ | 66,414.7 | 66,414.7 | 0.0 | 0.0 |
| Өндөр өртөгтэй мэс заслын зардал | 38,430.4 | 38,430.4 | 0.0 | 0.0 |
| Анхан шатны тусламж үйлчилгээ | 306.9 | 306.9 | 0.0 | 0.0 |
| Үндсэн мэргэжлийн тусламж үйлчилгээ | 43.5 | 43.5 | 0.0 | 0.0 |
| Эрүүл мэндийг дэмжих | 2,970.0 | 2,970.0 | 0.0 | 0.0 |
| Халдварт бус өвчнөөс урьдчилан сэргийлэх, хяналт | 1.2 | 1.2 | 0.0 | 0.0 |
| Төр хариуцах эмнэлгийн тусламж үйлчилгээ | 15,374.6 | 15,374.6 | 0.0 | 0.0 |
| Вакцинжуулалт | 7,169.3 | 7,169.3 | 0.0 | 0.0 |
| ЭМД-ын сангаас санхүүжих арга хэмжээ | 2,118.8 | 2,118.8 | 0.0 | 0.0 |
| Байгаль орчныг хамгаалах арга хэмжээ | 41,312.7 | 18,464.3 | 22,848.4 | 0.0 |
| Байгаль орчныг хамгаалах, нөхөн сэргээх | 26,127.8 | 3,289.3 | 22,838.5 | 0.0 |
| Ургамал хамгаалал | 233.7 | 233.7 | 0.0 | 0.0 |
| Агаарын бохирдлыг бууруулах | 4,801.8 | 4,801.8 | 0.0 | 0.0 |
| Ойжуулалт | 9,318.3 | 9,308.4 | 9.9 | 0.0 |
| Ус цаг уурын судалгаа, шинжилгээ | 831.1 | 831.1 | 0.0 | 0.0 |
| Боловсролын арга хэмжээ | 899,700.3 | 113,962.7 | 785,737.6 | 0.0 |
| Үдийн цай хөтөлбөр | 28,918.6 | 32.1 | 28,886.6 | 0.0 |
| Бүх шатны боловсролын мэдээлэл, хяналт шинжилгээ үнэлгээ | 133.7 | 133.7 | 0.0 | 0.0 |
| Олимпиад зохион байгуулах | 194.4 | 194.4 | 0.0 | 0.0 |
| Инноваци, өндөр технологи | 5.7 | 5.7 | 0.0 | 0.0 |
| Дотуур байрны үйлчилгээ | 47,957.1 | 2,836.9 | 45,120.1 | 0.0 |
| Цэцэрлэгийн хүүхдийн хоол | 47,149.3 | 0.0 | 47,149.3 | 0.0 |
| Засгийн газрын гэрээгээр гадаадад суралцагчдад олгох зээл | 7,300.0 | 7,300.0 | 0.0 | 0.0 |
| Засгийн газрын гэрээгээр гадаадаас дотоодод суралцагчдад олгох тэтгэлэг | 734.7 | 734.7 | 0.0 | 0.0 |
| Зарим суралцагч (нэн ядуу, малчин, 3 суралцагч)-дад олгох сургалтын төлбөрийн тэтгэлэг | 12,566.0 | 12,566.0 | 0.0 | 0.0 |
| Орон нутгаас суралцаж буй оюутнуудын замын зардлын хөнгөлөлт | 1,033.4 | 1,033.4 | 0.0 | 0.0 |
| Хүүхдэд ээлтэй сургалтын орчин | 495.0 | 495.0 | 0.0 | 0.0 |
| ЕБС-ийг сурах бичгээр хангах | 4,168.8 | 4,168.8 | 0.0 | 0.0 |
| Боловсролын заавар, журам, гарын авлага бэлтгэх, хэвлүүлэх | 53.7 | 53.7 | 0.0 | 0.0 |
| 24 цагийн цэцэрлэг | 3,924.6 | 0.0 | 3,924.6 | 0.0 |
| Сургалтын төлбөрийн буцалтгүй тусламж, тэтгэлэг | 3,399.8 | 3,399.8 | 0.0 | 0.0 |
| Төмөр замын цэцэрлэгийн үйлчилгээ | 4,244.0 | 4,244.0 | 0.0 | 0.0 |
| Гадаад суралцагсдын зардал | 3,742.4 | 3,742.4 | 0.0 | 0.0 |
| Боловсролын байгууллагын багш, ажиллагсдын мэргэжил дээшлүүлэх | 2,360.7 | 2,360.7 | 0.0 | 0.0 |
| Төрийн өмчит их, дээд сургуулиудын тогтмол зардлыг санхүүжүүлэх | 6,708.4 | 6,708.4 | 0.0 | 0.0 |
| Багш мэргэжлээр суралцаж буй оюутан, магистрантуудад олгох сургалтын төлбөр | 3,189.0 | 3,189.0 | 0.0 | 0.0 |
| Орон нутагт хийх багшлах дадлагын тэтгэлэг | 1,204.7 | 1,204.7 | 0.0 | 0.0 |
| Урамшууллын тэтгэлэг | 36.0 | 36.0 | 0.0 | 0.0 |
| Ээлжийн бүлэгт хамруулах | 3,391.0 | 0.0 | 3,391.0 | 0.0 |

МОНГОЛ УЛСЫН 2017 ОНЫ НЭГДСЭН ТӨСВИЙН ТӨСӨЛ /Зориулалтаар/

| Зориулалт | /сая төгрөг/ | | | |
|--|-----------------|-----------------|--------------------|------------------------|
| | НЭГДСЭН ТӨСӨВ | УЛСЫН ТӨСӨВ | ОРОН НУТГИЙН ТӨСӨВ | НИЙГМИЙН ДААТГАЛЫН САН |
| | . 1 . | . 2 . | . 3 . | . 4 . |
| Нүүдлийн бүлэгт хамруулах | 10,361.9 | 0.0 | 10,361.9 | 0.0 |
| Явуулын багшийн үйлчилгээ | 1,485.9 | 0.0 | 1,485.9 | 0.0 |
| Боловсролын стандарт, сургалтын төлөвлөгөө, хөтөлбөрийг хэрэгжүүлэх | 420,692.4 | 2,738.6 | 417,953.8 | 0.0 |
| Сургалтын хэвийн үйл ажиллагааг хангах | 218,138.3 | 39.6 | 218,098.7 | 0.0 |
| Дэлхийн шилдэг 100 сургуульд суралцагчдын сургалтын төлбөрийн зээл | 14,500.0 | 14,500.0 | 0.0 | 0.0 |
| Боловсролын салбарын мэдээллийн системийг хөгжүүлэх | 930.7 | 930.7 | 0.0 | 0.0 |
| Гүнзгийрүүлсэн болон төрөлжсөн сургалтын орчинг сайжруулах | 8,952.3 | 0.0 | 8,952.3 | 0.0 |
| Хүүхэд хөгжил хөтөлбөр | 413.4 | 0.0 | 413.4 | 0.0 |
| Оюутны сургалтын төлбөрийн зээл | 41,314.7 | 41,314.7 | 0.0 | 0.0 |
| Соёлын арга хэмжээ | 3,344.1 | 3,337.5 | 6.6 | 0.0 |
| Соёл урлаг хөгжүүлэх | 585.6 | 585.6 | 0.0 | 0.0 |
| Музейн үзмэр худалдан авах | 300.7 | 300.7 | 0.0 | 0.0 |
| Түүхийн хүрд баримтат кино бүтээх | 108.9 | 108.9 | 0.0 | 0.0 |
| Түүх, соёлын дурсгалт зүйлсийг хамгаалах | 336.4 | 329.8 | 6.6 | 0.0 |
| Музей, түүх, соёлын өвийн сэргээн засварлалт | 26.1 | 26.1 | 0.0 | 0.0 |
| Номын сангийн фондыг шилдэг ном, бүтээлээр баяжуулах | 442.6 | 442.6 | 0.0 | 0.0 |
| Сонгодог урлаг хөтөлбөр | 355.5 | 355.5 | 0.0 | 0.0 |
| Хүүхдэд зориулсан уран бүтээл хийлгэх | 49.5 | 49.5 | 0.0 | 0.0 |
| Хөгжмийн шилдэг бүтээлийг улсын санд худалдаж авах | 39.6 | 39.6 | 0.0 | 0.0 |
| Дүрслэх урлагын шилдэг бүтээлийг улсын санд худалдаж авах | 44.6 | 44.6 | 0.0 | 0.0 |
| Соёл урлагийн олон улсын тэмцээнд тэргүүн байр эзэлсэн уран бүтээлчдийг шагнах | 203.1 | 203.1 | 0.0 | 0.0 |
| Оны шилдэг уран бүтээлч найруулагч жүжигчин зураач жүжигчдийг шагнах | 30.0 | 30.0 | 0.0 | 0.0 |
| Монгол судлалын үйл ажиллагааг дэмжих | 522.0 | 522.0 | 0.0 | 0.0 |
| Гадаад дотоодод зохиогдох соёл урлагын арга хэмжээ | 49.5 | 49.5 | 0.0 | 0.0 |
| Монгол уран бүтээл | 250.0 | 250.0 | 0.0 | 0.0 |
| Биеийн тамир, спортын арга хэмжээ | 11,657.8 | 11,657.8 | 0.0 | 0.0 |
| Улсын шигшээ багийн үйл ажиллагааг дэмжих | 4,786.3 | 4,786.3 | 0.0 | 0.0 |
| Олон улсын тэмцээн, уралдаанд оролцох | 1,782.0 | 1,782.0 | 0.0 | 0.0 |
| Олон улсын бусад тэмцээн уралдааны шагнал | 1,500.0 | 1,500.0 | 0.0 | 0.0 |
| Дотоодод тэмцээн уралдаан зохион байгуулах | 1,185.6 | 1,185.6 | 0.0 | 0.0 |
| Нийтийн биеийн тамир | 250.0 | 250.0 | 0.0 | 0.0 |
| Өндөр зэрэглэлийн тамирчин, дасгалжуулагчийг дэмжих | 250.0 | 250.0 | 0.0 | 0.0 |
| Үндэсний уламжлалт спортыг дэмжих | 250.0 | 250.0 | 0.0 | 0.0 |
| Допингийн эсрэг үйл ажиллагааг дэмжих | 250.0 | 250.0 | 0.0 | 0.0 |
| Олимп ДАШТ-с медаль авсан тамирчдын урамшуулал | 1,404.0 | 1,404.0 | 0.0 | 0.0 |
| Хот суурин, нийтийн үйлчилгээ | 54,673.1 | 2,263.1 | 52,410.0 | 0.0 |
| Гэмт хэргээс урьдчилан сэргийлэх | 5,598.8 | 2,257.8 | 3,341.0 | 0.0 |
| Нийтийн эзэмшлийн гудамж талбайн гэрэлтүүлэг | 7,211.4 | 0.0 | 7,211.4 | 0.0 |
| Нийтийн эзэмшлийн гудамж талбайн цэвэрлэгээ, үйлчилгээ | 15,740.3 | 0.0 | 15,740.3 | 0.0 |
| Нийтийн бие засах газрын үйлчилгээ | 5.4 | 0.0 | 5.4 | 0.0 |
| Нийтийн эзэмшлийн байгууламжийн арчилгаа, тордолт | 13,566.3 | 0.0 | 13,566.3 | 0.0 |
| Хотын доторх ногоон байгууламжийн үйлчилгээ | 330.3 | 0.0 | 330.3 | 0.0 |
| Хотын доторх хөшөө, жижиг байгууламжийн арчилгаа | 198.0 | 0.0 | 198.0 | 0.0 |
| Хотын доторх золбин муур, нохой устгал | 1,385.7 | 0.0 | 1,385.7 | 0.0 |
| Төвлөрсөн хогийн цэгүүдийн устгал, ариутгал, ашиглалтын үйлчилгээ | 80.3 | 0.0 | 80.3 | 0.0 |
| Хур хог хаягдал, орчны бохирдлыг устгах, цэвэрлэх үйлчилгээ | 3,288.9 | 5.3 | 3,283.6 | 0.0 |
| Орон нутгийн чанартай автозамын засвар үйлчилгээ | 7,267.6 | 0.0 | 7,267.6 | 0.0 |
| Батлан хамгаалах, зэвсэгт хүчин, аюулгүй байдал | 6,305.0 | 6,305.0 | 0.0 | 0.0 |
| Зэвсэгт хүчний сургалт | 4,433.7 | 4,433.7 | 0.0 | 0.0 |
| Гамшигаас сэргийлэх сургалт, сурталчилгаа | 517.7 | 517.7 | 0.0 | 0.0 |
| Шүүхийн шинжилгээний тусгай ажил, үйлчилгээ | 39.0 | 39.0 | 0.0 | 0.0 |
| Оюутан цэрэг хөтөлбөр | 815.0 | 815.0 | 0.0 | 0.0 |
| Авлигатай тэмцэх үндэсний хөтөлбөр | 499.6 | 499.6 | 0.0 | 0.0 |
| Уул уурхай, дэд бүтэц, тээвэр, барилга, харилцаа холбоо | 5,205.0 | 4,521.1 | 683.9 | 0.0 |
| INTELSAT ба REUTERS-ийн суваг ашигласны төлбөр | 1,590.0 | 1,590.0 | 0.0 | 0.0 |
| Радио шугам, хиймэл дагуул, VPN ашиглалт | 2,931.1 | 2,931.1 | 0.0 | 0.0 |
| Барилгын техник хяналт | 683.9 | 0.0 | 683.9 | 0.0 |
| Хүнс, хөдөө аж ахуй, үйлдвэрлэл, худалдаа | 82,060.3 | 74,941.2 | 7,119.1 | 0.0 |
| Мал эмнэлгийн үйлчилгээ | 7,119.1 | 0.0 | 7,119.1 | 0.0 |
| Малын халдварт өвчнөөс урьдчилан сэргийлэх | 3,097.5 | 3,097.5 | 0.0 | 0.0 |
| Малын гоц халдварт өвчнөөс урьдчилан сэргийлэх | 11,506.1 | 11,506.1 | 0.0 | 0.0 |
| Малыг архаг халдварт өвчнөөс эрүүлжүүлэх | 5,662.6 | 5,662.6 | 0.0 | 0.0 |
| Малын өвчний лабораторийн оношилгоо, шинжилгээ | 708.4 | 708.4 | 0.0 | 0.0 |
| Малын өвчнөөс сэргийлэх сургалт, сурталчилгаа, судалгаа шинжилгээний ажил | 6.9 | 6.9 | 0.0 | 0.0 |
| Мал эмнэлгийн ариутгал, халдваргүйжүүлэлт | 673.9 | 673.9 | 0.0 | 0.0 |
| Өндөр ашиг шимтэй мал үржүүлэх | 212.8 | 212.8 | 0.0 | 0.0 |

МОНГОЛ УЛСЫН 2017 ОНЫ НЭГДСЭН ТӨСВИЙН ТӨСӨЛ /Зориулалтаар/

| Зориулалт | /сая төгрөг/ | | | |
|--|------------------|------------------|--------------------|------------------------|
| | НЭГДСЭН ТӨСӨВ | УЛСЫН ТӨСӨВ | ОРОН НУТГИЙН ТӨСӨВ | НИЙГМИЙН ДААТГАЛЫН САН |
| | . 1 . | . 2 . | . 3 . | . 4 . |
| Үлийн цагаан оготной тэмцэх | 1,188.5 | 1,188.5 | 0.0 | 0.0 |
| Хөнөөлт царцаатай тэмцэх | 507.9 | 507.9 | 0.0 | 0.0 |
| Отрын бүс байгуулах, хамгаалах | 54.8 | 54.8 | 0.0 | 0.0 |
| Ургацын комисс, төв штаб, удирдлагын зардал | 10.0 | 10.0 | 0.0 | 0.0 |
| Хүнсний хангамж, аюулгүй байдал, хяналтын судалгаа | 336.6 | 336.6 | 0.0 | 0.0 |
| Сайн малчны шагнал | 277.0 | 277.0 | 0.0 | 0.0 |
| Улаан буудайн урамшуулал | 14,963.0 | 14,963.0 | 0.0 | 0.0 |
| Ноосны урамшуулал | 22,637.2 | 22,637.2 | 0.0 | 0.0 |
| Хөнгөн үйлдвэрийн үндэсний хөтөлбөрүүд | 495.0 | 495.0 | 0.0 | 0.0 |
| "Монголд үйлдвэрлэв" үзэсгэлэн | 198.0 | 198.0 | 0.0 | 0.0 |
| Монгол мал хөтөлбөр | 557.1 | 557.1 | 0.0 | 0.0 |
| Арьс ширний урамшуулал | 11,847.9 | 11,847.9 | 0.0 | 0.0 |
| Хөдөлмөр эрхлэлт | 42,344.3 | 42,344.3 | 0.0 | 0.0 |
| Жижиг дунд үйлдвэрийг дэмжих | 549.3 | 549.3 | 0.0 | 0.0 |
| Хөдөлмөр эрхлэлт, хөдөлмөрийн харилцаа хөтөлбөр | 495.0 | 495.0 | 0.0 | 0.0 |
| ЗГ, Хөдөлмөр эрхлэлтийг дэмжих үндэсний зөвлөлийн тодорхойлсон хөтөлбөр, төсөл | 41,300.0 | 41,300.0 | 0.0 | 0.0 |
| Болзошгүй өр төлбөрийг мөнгөжүүлэх | -20,600.7 | -20,600.7 | 0.0 | 0.0 |
| Хадгаламж эзэмшигчдийн хохирлын нөхөн төлбөр | -20,600.7 | -20,600.7 | 0.0 | 0.0 |
| Баяр, наадам, тэмдэглэлт ой | 9.9 | 9.9 | 0.0 | 0.0 |
| Тухайлсан салбар, үйл ажиллагааг дэмжих жил, өдөр | 9.9 | 9.9 | 0.0 | 0.0 |
| Гадаад харилцаа | 1,769.8 | 1,769.8 | 0.0 | 0.0 |
| Гадаад харилцааг эдийн засагжуулах | 1,477.9 | 1,477.9 | 0.0 | 0.0 |
| Засгийн газар хоорондын комисс | 291.9 | 291.9 | 0.0 | 0.0 |
| Эдийн засгийн бусад | 16,718.6 | 15,293.0 | 1,425.6 | 0.0 |
| Төсөл, арга хэмжээний бэлтгэл хангах | 3,926.4 | 3,926.4 | 0.0 | 0.0 |
| Төвлөрсөн төсвийн хуваарилагдаагүй зардал | 168.3 | 168.3 | 0.0 | 0.0 |
| Хөтөлбөрт суурилсан төсвийн төлөвлөлт | 1,564.4 | 1,564.4 | 0.0 | 0.0 |
| Хөтөлбөр төслийн дотоод урсгал зардал | 14,430.1 | 13,004.5 | 1,425.6 | 0.0 |
| Блүмбергийн мэдээллийн системийн төлбөр | 180.7 | 180.7 | 0.0 | 0.0 |
| Нийгмийн бүлэгт чиглэсэн хөтөлбөрүүд | 893.0 | 893.0 | 0.0 | 0.0 |
| Орон сууцжуулах | -4,444.4 | -4,444.4 | 0.0 | 0.0 |
| Ангилалдаагүй бусад зориулалт, арга хэмжээ | 1,024.6 | 1,024.6 | 0.0 | 0.0 |
| Ангилалдаагүй бусад зориулалт, арга хэмжээ | 1,024.6 | 1,024.6 | 0.0 | 0.0 |