МОНГОЛ УЛСЫН ЗАСГИЙН ГАЗАР

МОНГОЛ УЛСЫН 2020 ОНЫ

ТӨСВИЙН ТОДОТГОЛЫН БАРИМТ БИЧИГ

Улаанбаатар хот
2020 он

МОНГОЛ УЛСЫН САНГИЙН САЙД

15160 Улаанбаатар хот, Чингэлтэй дүүрэг,
С.Данзангийн гудамж 5/1, Засгийн газрын II байр,
Утас/факс: (976-51) 26 74 68, И-мэйл:info@mof.gov.mn
Вэбсайт:www.mof.gov.mn

2020.08.14 № 4-1/5360

танай _____-ны № _____-т

МОНГОЛ УЛСЫН САЙД, ЗАСГИЙН ГАЗРЫН ХЭРЭГ ЭРХЛЭХ ГАЗРЫН ДАРГА Л.ОЮУН-ЭРДЭНЭ ТАНАА

Хуулийн төслийг өргөн мэдүүлэх тухай

Монгол Улсын 2020 оны төсвийн тухай хуульд өөрчлөлт оруулах тухай, Эрүүл мэндийн даатгалын сангийн 2020 оны төсвийн тухай хуульд өөрчлөлт оруулах тухай, Нийгмийн даатгалын сангийн 2020 оны төсвийн тухай хуульд өөрчлөлт оруулах тухай, Монгол Улсын нэгдсэн төсвийн 2020 оны төсвийн хүрээний мэдэгдэл, 2021-2022 оны төсвийн төсөөллийн тухай хуульд өөрчлөлт оруулах тухай хуулийн төсөл болон дагалдах бусад хуулийн төслүүдийг Засгийн газрын хуралдаанаар хэлэлцээд өргөн мэдүүлэхээр шийдвэрлэсний дагуу хуулийн төслийн үзэл баримтлал, өргөн мэдүүлэх зөвшөөрөл болон холбогдох бусад материалын хамт хүргүүлж байна.

Хууль тогтоомжийн тухай хуулийн 8 дугаар зүйлийн 8.1.9-д заасны дагуу хуулийн төслийг өргөн мэдүүлж өгнө үү.

Ч.ХҮРЭЛБААТАР

9763 03695

МОНГОЛ УЛСЫН ХУУЛЬ ЗҮЙ, ДОТООД ХЭРГИЙН САЙД

15160 Улаанбаатар хот, Чингэлтэй дүүрэг,
Б.Ширэндэвийн гудамж 8/4, Засгийн газрын V байр,
Утас/Факс: (976-51) 26 75 33, И-мэйл: foreign@mojha.gov.mn,
Вэбсайт: www.mojha.gov.mn

2020. 06. 14 № 1-1/399

танай 2020.06.12 -ны № 4-1/5325 -т

САНГИЙН САЙД Ч.ХҮРЭЛБААТАР
ТАНАА

Зөвшөөрөл олгох тухай

Хууль тогтоомжийн тухай хуулийн 20 дугаар зүйлийн 20.8 дахь хэсэгт заасны дагуу Монгол Улсын 2020 оны төсвийн тухай хуульд өөрчлөлт оруулах тухай, Нийгмийн даатгалын сангийн 2020 оны төсвийн тухай хуульд өөрчлөлт оруулах тухай, Эрүүл мэндийн даатгалын сангийн 2020 оны төсвийн тухай хуульд өөрчлөлт оруулах тухай, Монгол Улсын нэгдсэн төсвийн 2020 оны төсвийн хүрээний мэдэгдэл, 2021-2022 оны төсвийн төсөөллийн тухай хуульд өөрчлөлт оруулах тухай хуулийн төсөл болон эдгээр хуулийн төсөлтэй холбогдуулан боловсруулсан бусад хуулийн төслийг Монгол Улсын Их Хуралд өргөн мэдүүлэх нь зүйтэй гэж үзэв.

Х.НЯМБААТАР

Doc.said a4.2020
151601330

МОНГОЛ УЛСЫН САНГИЙН САЙД
15160 Улаанбаатар хот, Чингэлтэй дүүрэг,
С.Данзангийн гудамж 5/1, Засгийн газрын II байр,
Утас/факс: (976-51) 26-74-68, http://www.mof.gov.mn

2020.08.14 № 4-1/5361

танай _____-ны № _____-т

МОНГОЛ УЛСЫН САЙД, ЗАСГИЙН ГАЗРЫН ХЭРЭГ ЭРХЛЭХ ГАЗРЫН ДАРГА Л.ОЮУН-ЭРДЭНЭ ТАНАА

Монгол Улсын 2020 оны төсвийн тухай хуульд өөрчлөлт оруулах тухай, Эрүүл мэндийн даатгалын сангийн 2020 оны төсвийн тухай хуульд өөрчлөлт оруулах тухай, Нийгмийн даатгалын сангийн 2020 оны төсвийн тухай хуульд өөрчлөлт оруулах тухай, Монгол Улсын нэгдсэн төсвийн 2020 оны төсвийн хүрээний мэдэгдэл, 2021-2022 оны төсвийн төсөөллийн тухай хуульд өөрчлөлт оруулах тухай хуулийн төсөл болон дагалдах бусад хуулийн төслүүдийг Улсын Их Хуралд өргөн мэдүүлэхийг зөвшөөрөв.

Ч.ХҮРЭЛБААТАР

9764 00711

МОНГОЛ УЛСЫН ЗАСГИЙН ГАЗРЫН ХУРАЛДААНЫ ТЭМДЭГЛЭЛЭЭС

САНГИЙН ЯАМАНД

Монгол Улсын Засгийн газрын 2020 оны 8 дугаар сарын 12-ны өдрийн хуралдааны 44 дүгээр тэмдэглэлд:

"III. ХЭЛЭЛЦСЭН нь: Монгол Улсын 2020 оны төсвийн тухай хуульд өөрчлөлт оруулах тухай, Нийгмийн даатгалын сангийн 2020 оны төсвийн тухай хуульд өөрчлөлт оруулах тухай, Эрүүл мэндийн сангийн 2020 оны төсвийн тухай хуульд өөрчлөлт оруулах тухай, Монгол Улсын нэгдсэн төсвийн 2020 оны төсвийн хүрээний мэдэгдэл, 2021-2022 оны төсвийн төсөөллийн тухай хуульд өөрчлөлт оруулах тухай хуулийн төсөл болон эдгээр хуулийн төсөлтэй холбогдуулан боловсруулсан бусад хуулийн төсөл

ШИЙДВЭРЛЭСЭН нь: Монгол Улсын 2020 оны төсвийн тухай хуульд өөрчлөлт оруулах тухай, Нийгмийн даатгалын сангийн 2020 оны төсвийн тухай хуульд өөрчлөлт оруулах тухай, Эрүүл мэндийн сангийн 2020 оны төсвийн тухай хуульд өөрчлөлт оруулах тухай, Монгол Улсын нэгдсэн төсвийн 2020 оны төсвийн хүрээний мэдэгдэл, 2021-2022 оны төсвийн төсөөллийн тухай хуульд өөрчлөлт оруулах тухай хуулийн төсөл болон эдгээр хуулийн төсөлтэй холбогдуулан боловсруулсан бусад хуулийн төслүүдийг хэлэлцээд Улсын Их Хуралд өргөн мэдүүлэхээр тогтов." гэжээ.

ЗАСГИЙН ГАЗРЫН ХЭРЭГ ЭРХЛЭХ ГАЗАР

МОНГОЛ УЛСЫН 2020 ОНЫ ТӨСВИЙН ТУХАЙ ХУУЛЬД ӨӨРЧЛӨЛТ ОРУУЛАХ ТУХАЙ ХУУЛИЙН ТӨСЛИЙГ УЛСЫН ИХ ХУРАЛД ӨРГӨН МЭДҮҮЛЭХ БАРИМТ БИЧГИЙН ТОВЬЁГ

1.МОНГОЛ УЛСЫН НЭГДСЭН ТӨСВИЙН 2020 ОНЫ ТӨСВИЙН ХҮРЭЭНИЙ МЭДЭГДЭЛ, 2021-2022 ОНЫ ТӨСВИЙН ТӨСӨӨЛЛИЙН ТУХАЙ ХУУЛЬД ӨӨРЧЛӨЛТ ОРУУЛАХ ТУХАЙ ХУУЛИЙН ТӨСӨЛ, ТАНИЛЦУУЛГА

1.1. Монгол улсын нэгдсэн төсвийн 2020 оны төсвийн хүрээний мэдэгдэл, 2021-2022 оны төсвийн төсөөллийн тухай хуульд өөрчлөлт оруулах тухай хуулийн төслийн үзэл баримтлал

1.2. Монгол улсын нэгдсэн төсвийн 2020 оны төсвийн хүрээний мэдэгдэл, 2021-2022 оны төсвийн төсөөллийн тухай хуульд өөрчлөлт оруулах тухай хуулийн төсөл

1.3. Монгол улсын нэгдсэн төсвийн 2020 оны төсвийн хүрээний мэдэгдэл, 2021-2022 оны төсвийн төсөөллийн тухай хуульд өөрчлөлт оруулах тухай хуулийн төслийн танилцуулга

2.МОНГОЛ УЛСЫН 2020 ОНЫ ТӨСВИЙН ТУХАЙ ХУУЛЬД ӨӨРЧЛӨЛТ ОРУУЛАХ ТУХАЙ ХУУЛИЙН ТӨСӨЛ, ТАНИЛЦУУЛГА

2.1. Монгол улсын 2020 оны төсвийн тухай хуульд өөрчлөлт оруулах тухай хуулийн төслийн үзэл баримтлал

2.2. Монгол улсын 2020 оны төсвийн тухай хуульд өөрчлөлт оруулах тухай хуулийн төсөл

2.3. Монгол улсын 2020 оны төсвийн тухай хуульд өөрчлөлт оруулах тухай хуулийн төслийн хавсралт

2.3.1. Монгол Улсын төсвийн хөрөнгөөр 2020 онд санхүүжүүлэх хөрөнгө оруулалтын төсөл, арга хэмжээ, барилга байгууламжийн жагсаалт

2.3.2. Монгол Улсын төсвийн хөрөнгөөр 2020 онд санхүүжүүлэх “Барих-Шилжүүлэх” концессын төрлөөр хэрэгжүүлсэн төсөл, арга хэмжээ, барилга байгууламжийн эргэн төлөлтийн жагсаалт

2.3.3. Олон улсын байгууллагын төсөл, хөтөлбөрөөс 2020 онд сумын Орон нутгийн хөгжлийн санд олгох урамшуулал, дэмжлэг

2.4. Монгол улсын 2020 оны төсвийн тухай хуульд өөрчлөлт оруулах тухай хуулийн төслийн танилцуулга

2.5. Монгол улсын 2020 оны төсвийн тухай хуульд өөрчлөлт оруулах тухай хуулийн төслийг дагалдан гарах хуулийн төслүүд

3.НИЙГМИЙН ДААТГАЛЫН САНГИЙН 2020 ОНЫ ТӨСВИЙН ТУХАЙ ХУУЛЬД ӨӨРЧЛӨЛТ ОРУУЛАХ ТУХАЙ ХУУЛИЙН ТӨСӨЛ, ТАНИЛЦУУЛГА

3.1. Нийгмийн даатгалын сангийн 2020 оны төсвийн тухай хуульд өөрчлөлт оруулах тухай хуулийн төслийн үзэл баримтлал

3.2. Нийгмийн даатгалын сангийн 2020 оны төсвийн тухай хуульд өөрчлөлт оруулах тухай хуулийн төсөл

3.3. Нийгмийн даатгалын сангийн 2020 оны төсвийн тухай хуульд өөрчлөлт оруулах тухай хуулийн төслийн танилцуулга

3.4. Нийгмийн даатгалын сангийн 2020 оны төсвийн тухай хуульд өөрчлөлт оруулах тухай хуулийн төслийг дагалдан гарах хуулийн төслүүд

4.ЭРҮҮЛ МЭНДИЙН ДААТГАЛЫН САНГИЙН 2020 ОНЫ ТӨСВИЙН ТУХАЙ ХУУЛЬД ӨӨРЧЛӨЛТ ОРУУЛАХ ТУХАЙ ХУУЛИЙН ТӨСӨЛ, ТАНИЛЦУУЛГА

4.1.Эрүүл мэндийн даатгалын сангийн 2020 оны төсвийн тухай хуулийн төслийн үзэл баримтлал

4.2.Эрүүл мэндийн даатгалын сангийн 2020 оны төсвийн тухай хуулийн төсөл

4.3.Эрүүл мэндийн даатгалын сангийн 2020 оны төсвийн тухай хуулийн төслийн танилцуулга

4.4. Эрүүл мэндийн даатгалын сангийн 2020 оны төсвийн тухай хуулийн төслийг дагалдан гарах хуулийн төслүүд

5.ТООЦООЛЛЫН ХАВСРАЛТУУД

1.МОНГОЛ УЛСЫН НЭГДСЭН ТӨСВИЙН 2020 ОНЫ ТӨСВИЙН ХҮРЭЭНИЙ МЭДЭГДЭЛ, 2021-2022 ОНЫ ТӨСВИЙН ТӨСӨӨЛЛИЙН ТУХАЙ ХУУЛЬД ӨӨРЧЛӨЛТ ОРУУЛАХ ТУХАЙ ХУУЛИЙН ТӨСӨЛ, ТАНИЛЦУУЛГА

БАТЛАВ
САНГИЙН САЙД

Ч.ХҮРЭЛБААТАР

БАТЛАВ
ХУУЛЬ ЗҮЙ, ДОТООД
ХЭРГИЙН САЙД

Х.НЯМБААТАР

МОНГОЛ УЛСЫН НЭГДСЭН ТӨСВИЙН 2020 ОНЫ ТӨСВИЙН ХҮРЭЭНИЙ МЭДЭГДЭЛ, 2021-2022 ОНЫ ТӨСВИЙН ТӨСӨӨЛЛИЙН ТУХАЙ ХУУЛЬД ӨӨРЧЛӨЛТ ОРУУЛАХ ТУХАЙ ХУУЛИЙН ТӨСЛИЙН ҮЗЭЛ БАРИМТЛАЛ

Нэг.Хуулийн төслийг боловсруулах үндэслэл, шаардлага

Хууль зүйн үндэслэл шаардлага

Төсвийн тухай хуулийн 4 дүгээр зүйлийн 4.1.5 дахь заалтад “төсөв” гэж төрийн чиг үүргийг хэрэгжүүлэхэд шаардагдах санхүүгийн эх үүсвэрийг бий болгох зорилгоор төрийн мэдэлд хуримтлуулан хуваарилж, зарцуулах хөрөнгө, орлого, зарлага, өр, төлбөр, санхүүгийн амлалт болон үүрэг, тэдгээртэй холбогдсон санхүүгийн үйл ажиллагаа, хэрэгжүүлэх арга хэмжээ, түүнд шаардагдах орц, хүрэх үр дүнгийн нийлбэр цогцыг” гэж, Төсвийн тогтвортой байдлын тухай хуулийн 4 дүгээр зүйлийн 4.1.10 дахь заалтад “дунд хугацааны төсвийн хүрээний мэдэгдэл” гэж тухайн төсвийн жилийн хүлээгдэж байгаа макро эдийн засгийн болон төсвийн гүйцэтгэлийн төлөв байдал, дунд хугацааны макро эдийн засгийн ба төсвийн үндсэн үзүүлэлтийн төсөөлөлд суурилсан төсвийн бодлогын баримт бичгийг” гэж, мөн хуулийн 7 дугаар зүйлийн 7.3 дахь хэсэгт “төсвийн төсөл боловсруулах, батлах, батлагдсан төсөвт нэмэлт, өөрчлөлт оруулахдаа дунд хугацааны төсвийн хүрээний мэдэгдэлд нийцүүлнэ” гэж тус тус заасан нь Монгол Улсын нэгдсэн төсвийн 2020 оны төсвийн хүрээний мэдэгдэл, 2021-2022 оны төсвийн төсөөллийн тухай хуульд өөрчлөлт оруулах тухай хуулийн төслийг боловсруулах хууль эрх зүйн үндэслэл болж байна.

Практик үндэслэл шаардлага

Дэлхий нийтээр Коронавируст халдвар (КОВИД-19)-ын цар тахал тархаад байгаа нь Бүгд Найрамдах Хятад Ард Улс төдийгүй дэлхийн эдийн засгийн өсөлтийг 2020 онд эрс сааруулах төлөвтэй байна. Монгол Улсын Засгийн газар өнгөрсөн гурван жилийн хугацаанд эдийн засаг сэргэхийн хэрээр төсвийн алдагдлыг бууруулж, эдийн засгийн хэт халалтаас сэргийлэх мөчлөг сөрсөн бодлого хэрэгжүүлж ирсэн.

Коронавируст халдвар (КОВИД-19)-ын цар тахлын нөлөөгөөр уул уурхайн голлох бүтээгдэхүүнүүдийн дэлхийн зах зээлийн үнэ, эрэлт буурснаар 2020 онд Монгол Улсын экспорт, валютын орлого болон төсвийн орлого саарч эдийн засгийн үйл ажиллагаа удааширч эхлээд байна.

Үүний улмаас Монгол Улсын 2020 оны төсвийн хүрээний мэдэгдэл боловсруулах үед тооцсон эрдэс баялгийн бүтээгдэхүүний үнэ, хэмжээ, төсвийн

хүрээний мэдэгдэлд тусгагдсан макро эдийн засгийн үндсэн үзүүлэлтүүд, ялангуяа ДНБ-ий хэмжээ буурахаар байгаа нь дунд хугацааны төсвийн хүрээний мэдэгдэлд тусгагдсан төсвийн үндсэн үзүүлэлтүүдийн хэмжээг өөрчлөх зайлшгүй шаардлагыг бий болгож байна.

Хоёр.Хуулийн төслийн бүтэц, зохицуулах харилцаа, хамрах хүрээ

Монгол Улсын нэгдсэн төсвийн 2020 оны төсвийн хүрээний мэдэгдэл, 2021-2022 оны төсвийн төсөөллийн тухай хуульд өөрчлөлт оруулах тухай хуулийн төсөл нь Монгол Улсын нэгдсэн төсвийн 2020 оны төсвийн хүрээний мэдэгдэл, 2021-2022 оны төсвийн төсөөллийн үзүүлэлтийг хүснэгтээр батлах тухай нэг зүйлтэй байна.

Гурав.Хуулийн төсөл батлагдсаны дараа үүсэж болох нийгэм, эдийн засгийн үр дагавар

Хуулийн төсөл батлагдсанаар макро эдийн засгийн суурь үзүүлэлтүүдийг зөв тооцож улсын төсвийг үр нөлөөтэй зөв төлөвлөх, хуваарилах асуудал бодитой болох юм.

Дөрөв.Хуулийн төсөл нь бусад хуультай хэрхэн уялдах, уг хуулийг хэрэгжүүлэхтэй холбогдуулан цаашид шинээр боловсруулах буюу нэмэлт, өөрчлөлт оруулах, хүчингүй болгох хуулийн төслийн талаар

Хуулийн төслийг Монгол Улсын Үндсэн хууль, Төсвийн тогтвортой байдлын тухай, Төсвийн тухай хуульд нийцүүлэн боловсруулна.

--- oOo ---

МОНГОЛ УЛСЫН ХУУЛЬ

2020 оны ... дугаар сарын ... -ны өдөр

МОНГОЛ УЛСЫН НЭГДСЭН ТӨСВИЙН 2020 ОНЫ ТӨСВИЙН ХҮРЭЭНИЙ МЭДЭГДЭЛ, 2021-2022 ОНЫ ТӨСВИЙН ТӨСӨӨЛЛИЙН ТУХАЙ ХУУЛЬД ӨӨРЧЛӨЛТ ОРУУЛАХ ТУХАЙ

1 дүгээр зүйл.Монгол Улсын нэгдсэн төсвийн 2020 оны төсвийн хүрээний мэдэгдэл, 2021-2022 оны төсвийн төсөөллийн тухай хуулийн 1 дүгээр зүйлийг доор дурдсанаар өөрчлөн найруулсугай:

"1 дүгээр зүйл.Монгол Улсын нэгдсэн төсвийн 2020 оны төсвийн хүрээний мэдэгдэл, 2021-2022 оны төсвийн төсөөллийн үзүүлэлтийг доор дурдсанаар баталсугай:

Эдийн засгийн үндсэн үзүүлэлт		Төсвийн хүрээний мэдэгдэл	Төсвийн төсөөлөл	
		2020 он	2021 он	2022 он
1	Дотоодын нийт бүтээгдэхүүний бодит өсөлтийн хэмжээ /хувь/	-1.0	7.2	4.4
2	Хэрэглээний үнийн өсөлтийн түвшин	3.8	7.0	6.0
3	Нэгдсэн төсвийн тэнцвэржүүлсэн орлогын хэмжээ /тэрбум төгрөг/	9,730.9	11,420.8	12,002.5
	-Дотоодын нийт бүтээгдэхүүнд эзлэх хувь	25.2	27.0	26.2
4	Нэгдсэн төсвийн нийт зарлагын дээд хэмжээ /тэрбум төгрөг/	14,577.5	12,941.1	13,284.2
	-Дотоодын нийт бүтээгдэхүүнд эзлэх хувь	37.7	30.6	29.0
5	Нэгдсэн төсвийн нийт зарлагын өсөлтийн хэмжээ /тэрбум төгрөг/	704.9	-1,636.4	343.1
	-Дотоодын нийт бүтээгдэхүүнд эзлэх хувь	1.8	-3.9	0.7
6	Нэгдсэн төсвийн тэнцвэржүүлсэн тэнцэл /тэрбум төгрөг/	-4,846.6	-1,520.3	-1,281.7
	-Дотоодын нийт бүтээгдэхүүнд эзлэх хувь	-12.5	-3.6	-2.8
7	Нэгдсэн төсвийн хөрөнгийн зардлын хэмжээ /тэрбум төгрөг/	3,408.6	3,203.9	3,033.7
	-Дотоодын нийт бүтээгдэхүүнд эзлэх хувь	8.8	7.6	6.6
8	Засгийн газрын өрийн нийт хэмжээ, өнөөгийн үнэ цэнээр /тэрбум төгрөг/	24,065.8	24,681.2	24,892.6
	-Дотоодын нийт бүтээгдэхүүнд эзлэх хувь	62.2	58.4	54.4
9	Нийгмийн халамжийн тухай хуульд заасны дагуу төсвөөс санхүүжүүлэх зардлын нийт хэмжээ /тэрбум төгрөг/	1,650.2	824.1	890.0
	-Дотоодын нийт бүтээгдэхүүнд эзлэх хувь	4.3	2.0	1.9

Гарын үсэг

МОНГОЛ УЛСЫН НЭГДСЭН ТӨСВИЙН 2020 ОНЫ ТӨСВИЙН ХҮРЭЭНИЙ МЭДЭГДЭЛ, 2021-2022 ОНЫ ТӨСВИЙН ТӨСӨӨЛЛИЙН ТУХАЙ ХУУЛЬД ӨӨРЧЛӨЛТ ОРУУЛАХ ТУХАЙ ХУУЛИЙН ТӨСЛИЙН ТАНИЛЦУУЛГА

Монгол Улсын нэгдсэн төсвийн 2020 оны төсвийн хүрээний мэдэгдэл, 2021-2022 оны төсвийн төсөөллийн тухай хууль Улсын Их Хурлын 2019 оны 5 дугаар сарын 30 өдрийн хуралдаанаар батлаж, Улсын Их Хурлын 2019 оны 11 дүгээр сарын 13-ны өдрийн хуралдаанаар тус хуульд өөрчлөлт оруулсан.

Уг хуулиар Монгол Улсын нэгдсэн төсвийн 2020 оны төсвийн хүрээний мэдэгдэлд тэнцвэржүүлсэн орлогын хэмжээг 11,797.8 тэрбум төгрөг буюу ДНБ-ий 29.0 хувь, нэгдсэн төсвийн нийт зарлагын дээд хэмжээг 13,872.6 тэрбум төгрөг буюу ДНБ-ий 34.1 хувь, нэгдсэн төсвийн тэнцвэржүүлсэн тэнцэл -2,074.7 тэрбум төгрөгийн алдагдалтай буюу ДНБ-ий –5.1 хувьтай байхаар тусгагдсан.

Дэлхий нийтээр коронавируст халдвар (КОВИД-19) цар тахал тархаад байгаа нь дэлхийн эдийн засгийн өсөлтийг 2020 онд эрс сааруулах төлөвтэй байна. Өнгөрсөн 3 жилд Монгол Улсын Засгийн газар эдийн засаг сэргэхийн хэрээр төсвийн алдагдлыг бууруулж, эдийн засгийн хэт халалтаас сэргийлэх мөчлөг сөрсөн бодлого хэрэгжүүлж ирсэн.

Харин коронавируст халдвар (КОВИД-19)-ын цар тахлын нөлөөгөөр уул уурхайн голлох бүтээгдэхүүнүүдийн дэлхийн зах зээлийн үнэ, эрэлт буурснаар 2020 онд Монгол Улсын экспорт, импорт болон төсвийн орлого саарч эдийн засгийн үйл ажиллагаа удааширч эхлээд байна.

Үүний улмаас Монгол Улсын 2020 оны төсвийн хүрээний мэдэгдэл боловсруулах үед тооцсон эрдэс баялгийн бүтээгдэхүүний үнэ, хэмжээ, төсвийн хүрээний мэдэгдэлд тусгагдсан макро эдийн засгийн үндсэн үзүүлэлтүүд, ялангуяа ДНБ-ий хэмжээ буурахаар байгаа нь дунд хугацааны төсвийн хүрээний мэдэгдэлд тусгагдсан төсвийн үндсэн үзүүлэлтүүдийн хэмжээг өөрчлөх зайлшгүй шаардлагыг бий болгож байна.

--- oOo ---

2.МОНГОЛ УЛСЫН 2020 ОНЫ ТӨСВИЙН ТУХАЙ ХУУЛЬД ӨӨРЧЛӨЛТ ОРУУЛАХ ТУХАЙ ХУУЛИЙН ТӨСӨЛ, ТАНИЛЦУУЛГА

БАТЛАВ
САНГИЙН САЙД

Ч.ХҮРЭЛБААТАР

БАТЛАВ
ХУУЛЬ ЗҮЙ, ДОТООД
ХЭРГИЙН САЙД

Х.НЯМБААТАР

МОНГОЛ УЛСЫН 2020 ОНЫ ТӨСВИЙН ТУХАЙ ХУУЛЬД ӨӨРЧЛӨЛТ ОРУУЛАХ ТУХАЙ ХУУЛИЙН ТӨСЛИЙН ҮЗЭЛ БАРИМТЛАЛ

Нэг.Хуулийн төслийг боловсруулах үндэслэл, шаардлага

Хууль зүйн үндэслэл

Төсвийн тухай хуулийн 6 дугаар зүйлийн 6.2.3 дахь заалтад "урьдчилан тооцоолох боломжгүй нөхцөл байдлын улмаас төсвийн орлого буурах, эсхүл зарлага нэмэгдсэнээр төсвийн алдагдал нэмэгдэхээр бол төсвийн зарлагыг бууруулах, эсхүл орлогын эх үүсвэрийг нэмэгдүүлэх замаар тухайн жилийн төсөвт тодотгол хийж, төсвийг тэнцвэржүүлнэ" гэж, 34 дүгээр зүйлийн 34.1.2 дахь заалтад "урьдчилан тооцох боломжгүй нөхцөл байдлын улмаас төсвийн орлого буурах, зарлага нэмэгдэж, нэгдсэн төсвийн алдагдал дотоодын нийт бүтээгдэхүүний гурван хувиар нэмэгдэх", 34.1.4 дэх заалтад "төсвийн ерөнхийлөн захирагч хооронд төсвийн зохицуулалт хийх" тохиолдолд тухайн жилийн төсвийн тодотголын төслийг боловсруулж, Улсын Их Хуралд өргөн мэдүүлнэ гэж тус тус заасан нь Монгол Улсын 2020 оны төсвийн тухай хуульд өөрчлөлт оруулах хуулийн төслийг боловсруулах хууль зүйн үндэслэл болж байна.

Практик шаардлага

Дэлхий даяар эрчимтэй тархаад байгаа Коронавируст халдвар (КОВИД-19)-ын цар тахал нь Монгол Улс төдийгүй дэлхийн бусад орнуудын нийгэм, эдийн засагт урьдчилан таамаглаагүй хохирлыг үзүүлээд байна. Уг нөхцөл байдлын улмаас эдийн засгийн идэвхжилт суларч, 2020 оны макро эдийн засгийн төсөөлөл анх тооцон төсөвт тусгаж байснаас өөрчлөгдөхөөр байна. Коронавируст халдвар (КОВИД-19)-ын цар тахлын улмаас төсвийн орлого оны эцэст төлөвлөсөн хэмжээнд хүрэхгүй байх эрсдэл үүсэж байгаа нь Монгол Улсын 2020 оны төсвийн тухай хуулиар хэрэгжүүлэхээр төлөвлөсөн арга хэмжээнд өөрчлөлт оруулах, ач холбогдлоор нь эрэмбэлэх замаар төсвийг дахин хуваарилах зайлшгүй шаардлагыг бий болгож байна.

Дээрх бодлогын арга хэмжээнүүдийн холбогдох тооцоолол, өөрчлөлтийг төсөвт тусгах шаардлагын үүднээс 2020 оны төсвийн тухай хуульд өөрчлөлт оруулах тухай хуулийн төслийг боловсруулна.

Хоёр. Хуулийн төслийн ерөнхий бүтэц, зохицуулах харилцаа, хамрах хүрээ

Монгол Улсын 2020 оны төсвийн тухай хуульд өөрчлөлт оруулах тухай хуулийн төсөл нь 5 зүйлтэй байна.

Нэгдүгээр зүйлд: Монгол Улсын 2020 оны төсвийн тухай хуулийн 3, 5, 6, 15, 16, 17 дугаар зүйлийг өөрчлөн найруулсантай холбогдуулан төсвийн ерөнхийлөн захирагчдын орлого, эргэн төлөлт, зарлагын хэмжээ, орон нутгийн төсөвт олгох санхүүгийн дэмжлэг, орон нутгийн төсвөөс улсын төсөвт төвлөрүүлэх орлогын хэмжээ, орон нутгийн хөгжлийн нэгдсэн сан болон улсын төсвөөс орон нутгийн хөгжлийн санд олгох орлогын шилжүүлгийн хэмжээг өөрчлөх;

Хоёрдугаар зүйлд: Монгол Улсын 2020 оны төсвийн тухай хуулийн 2 дугаар хавсралтаар баталсан "Монгол Улсын төсвийн хөрөнгөөр 2020 онд санхүүжүүлэх хөрөнгө оруулалтын төсөл, арга хэмжээ, барилга байгууламжийн жагсаалт"-д өөрчлөлт оруулах;

Гуравдугаар зүйлд: Монгол Улсын 2020 оны төсвийн тухай хуулийн 3 дугаар хавсралтаар баталсан “Монгол Улсын төсвийн хөрөнгөөр 2020 онд санхүүжүүлэх “Барих-Шилжүүлэх” концессын төрлөөр хэрэгжүүлсэн төсөл, арга хэмжээ, барилга байгууламжийн эргэн төлөлтийн жагсаалт”-д өөрчлөлт оруулах;

Дөрөвдүгээр зүйлд: Монгол Улсын 2020 оны төсвийн тухай хуулийн 4 дүгээр хавсралтаар баталсан “Олон улсын байгууллагын төсөл, хөтөлбөрөөс 2020 онд сумын Орон нутгийн хөгжлийн санд олгох урамшуулал, дэмжлэг”-т өөрчлөлт оруулах;

Тавдугаар зүйлд: Хуульд өөрчлөлт оруулсантай холбоотойгоор бусад зүйлийг тусгана.

Гурав. Хуулийн төсөл батлагдсаны дараа үүсэж болох нийгэм, эдийн засаг, хууль зүйн үр дагавар, тэдгээрийг шийдвэрлэх талаар авч хэрэгжүүлэх арга хэмжээний санал

Хуулийн төсөл батлагдсанаар төсвийн нэгдмэл байдлыг бодитойгоор хангах, сахилга батыг чангатгах, төсвийн орлогын тогтвортой эх үүсвэрийг бий болгох, төсвийн зарлагын үр ашгийг сайжруулах нөхцөл бүрдэнэ.

Түүнчлэн төсвийн тэнцвэртэй байдлыг хангах замаар Коронавируст халдвар (КОВИД-19)-ын цар тахлын үед эдийн засгийг идэвхжүүлэх, ажлын байрыг нэмэгдүүлэх, аж ахуйн нэгжүүдийг дэмжих, иргэдийн эрүүл мэнд, орлогыг хамгаалах, эмзэг бүлгийн иргэдийн амьжиргаанд дэмжлэг үзүүлэх арга хэмжээг үргэлжлүүлэн хэрэгжүүлэх замаар эдийн засагт үзүүлэх сөрөг нөлөөллийг бууруулах боломж бүрдэнэ.

Дөрөв. Хуулийн төсөл нь Монгол Улсын үндсэн хууль болон бусад хуультай хэрхэн уялдах, түүнийг хэрэгжүүлэх зорилгоор цаашид шинээр боловсруулах буюу нэмэлт өөрчлөлт оруулах, хүчингүй болгох хуулийн төслийн талаар

Хуулийн төслийг Монгол Улсын Үндсэн хууль, Төсвийн тухай хууль болон холбогдох бусад хууль тогтоомжид нийцүүлэн боловсруулах бөгөөд хуулийн төсөлтэй хамт Аж ахуйн нэгжийн орлогын албан татвараас хөнгөлөх, чөлөөлөх тухай хуульд өөрчлөлт оруулах тухай, Гаалийн албан татвараас чөлөөлөх тухай хуульд өөрчлөлт оруулах тухай, Нэмэгдсэн өртгийн албан татвараас чөлөөлөх тухай хуульд өөрчлөлт оруулах тухай, Гаалийн албан татвараас хөнгөлөх тухай, Гаалийн албан татварыг хөнгөлөх тухай хуулийг дагаж мөрдөх журмын тухай, Нэмэгдсэн өртгийн албан татвараас чөлөөлөх тухай, Монгол Улсын Засгийн газрын тухай хуульд өөрчлөлт оруулах тухай, Ерөнхий боловсролын сургуулийн хоол үйлдвэрлэл, үйлчилгээний тухай хуульд нэмэлт оруулах тухай хууль, Ирээдүйн өв сангийн тухай хуулийг дагаж мөрдөх журмын тухай хуульд өөрчлөлт оруулах тухай, Аж ахуйн үйл ажиллагааны тусгай зөвшөөрлийн тухай хуульд нэмэлт оруулах тухай, Улсын тэмдэгтийн хураамжийн тухай хуульд нэмэлт оруулах тухай, Хөгжлийн бодлого, төлөвлөлт, түүний удирдлагын тухай хуульд нэмэлт, өөрчлөлт оруулах тухай, Төсвийн тухай хуульд нэмэлт, өөрчлөлт оруулах тухай хуулийн төслүүдийг тус тус боловсруулна.

oOo

<u>төсөл</u>

МОНГОЛ УЛСЫН ХУУЛЬ

2020 оны ... дугаар сарын ...-ны өдөр Улаанбаатар хот

МОНГОЛ УЛСЫН 2020 ОНЫ ТӨСВИЙН ТУХАЙ ХУУЛЬД ӨӨРЧЛӨЛТ ОРУУЛАХ ТУХАЙ

1 дүгээр зүйл.Монгол Улсын 2020 оны төсвийн тухай хуулийн дараахь зүйлийг доор дурдсанаар өөрчлөн найруулсугай.

1/3 дугаар зүйл:

"3 дугаар зүйл.Монгол Улсын төсөвт 2020 оны төсвийн жилд төсвийн ерөнхийлөн захирагч, түүний харьяа болон бусад байгууллагын төвлөрүүлэх орлогын хэмжээг доор дурдсанаар баталсугай:

Д/д	Төсвийн ерөнхийлөн захирагч	Дүн /сая төгрөгөөр/
1	**Монгол Улсын Их Хурлын дарга**	**100.0**
	Харьяа төсөвт байгууллагын өөрийн орлого	100.0
2	**Шүүхийн ерөнхий зөвлөлийн дарга**	**120.0**
	Харьяа төсөвт байгууллагын өөрийн орлого	120.0
3	**Санхүүгийн зохицуулах хорооны дарга**	**1,709.1**
	Харьяа төсөвт байгууллагын өөрийн орлого	1,709.1
4	**Монгол Улсын Ерөнхий сайд**	**175,449.1**
	Төрийн өмчийн бодлого, зохицуулалтын газар	174,440.0
	үүнээс: Ирээдүйн өв санд	155,000.0
	Харьяа төсөвт байгууллагын өөрийн орлого	1,009.1
5	**Монгол Улсын Шадар сайд**	**13,174.0**
	Мэргэжлийн хяналтын ерөнхий газар	3,850.0
	Харьяа төсөвт байгууллагын өөрийн орлого	9,324.0
6	**Засгийн газрын хэрэг эрхлэх газрын дарга**	**6,244.5**
	Харьяа төсөвт байгууллагын өөрийн орлого	6,244.5
7	**Байгаль орчин, аялал жуулчлалын сайд**	**295.5**
	Харьяа төсөвт байгууллагын өөрийн орлого	295.5
8	**Гадаад харилцааны сайд**	**5,550.0**
	Дипломат төлөөлөгчийн газрууд	4,000.0
	Харьяа төсөвт байгууллагын өөрийн орлого	1,550.0
9	**Сангийн сайд**	**7,557,093.9**
	Татварын ерөнхий газар	4,258,824.6
	үүнээс: Төсвийн тогтворжуулалтын санд	55,151.2
	үүнээс: Ирээдүйн өв санд	758,205.0
	Гаалийн ерөнхий газар	3,024,642.4
	Сангийн яам	117,900.0
	Гадаад тусламжийн орлогоос санхүүжих	150,300.2
	Харьяа төсөвт байгууллагын өөрийн орлого	5,426.7
10	**Хууль зүй, дотоод хэргийн сайд**	**52,554.5**
	Улсын бүртгэлийн ерөнхий газар	17,000.0
	Цагдаагийн ерөнхий газар	5,240.0
	Эрүүл мэндийн даатгалын сангаас улсын эмнэлэгт олгох санхүүжилтийн орлого	10,448.7
	Харьяа төсөвт байгууллагын өөрийн орлого	19,865.9
11	**Батлан хамгаалахын сайд**	**45,190.0**
	Эрүүл мэндийн даатгалын сангаас улсын эмнэлэгт олгох санхүүжилтийн орлого	4,490.1
	Харьяа төсөвт байгууллагын өөрийн орлого	40,699.9
12	**Боловсрол, шинжлэх ухааны сайд**	**5,266.9**
	Харьяа төсөвт байгууллагын өөрийн орлого	5,266.9
13	**Зам, тээврийн хөгжлийн сайд**	**90,223.0**
	Иргэний нисэхийн ерөнхий газар	75,000.0
	Зам, тээврийн хөгжлийн яам	223.0
	Харьяа төсөвт байгууллагын өөрийн орлого	15,000.0
14	**Барилга, хот байгуулалтын сайд**	**2,250.0**
	Газар зохион байгуулалт, геодези, зураг зүйн газар	2,100.0
	Харьяа төсөвт байгууллагын өөрийн орлого	150.0
15	**Уул уурхай, хүнд үйлдвэрийн сайд**	**161,828.3**
	Ашигт малтмал, газрын тосны газар	159,200.0
	Харьяа төсөвт байгууллагын өөрийн орлого	2,628.3
16	**Хүнс, хөдөө аж ахуй, хөнгөн үйлдвэрийн сайд**	**85,775.5**
	Харьяа төсөвт байгууллагын өөрийн орлого	85,775.5
17	**Хөдөлмөр, нийгмийн хамгаллын сайд**	**32,990.0**
	Хөдөлмөр, халамжийн үйлчилгээний ерөнхий газар	800.0
	Эрүүл мэндийн даатгалын сангаас улсын эмнэлэгт олгох санхүүжилтийн орлого	798.4
	Харьяа төсөвт байгууллагын өөрийн орлого	31,391.6
18	**Эрүүл мэндийн сайд**	**280,367.3**
	Эрүүл мэндийн даатгалын сангаас улсын эмнэлэгт олгох санхүүжилтийн орлого	252,908.7
	Харьяа төсөвт байгууллагын өөрийн орлого	27,458.6

2/5-6 дугаар зүйл:

"5 дугаар зүйл.Монгол Улсын төсөвт 2020 оны төсвийн жилд төсвийн ерөнхийлөн захирагчаас эргэн төлөх төлбөрийн хэмжээг доор дурдсанаар баталсугай:

Д/д	Төсвийн ерөнхийлөн захирагч	Дүн /сая төгрөгөөр/

1	**Сангийн сайд**	**215,564.2**
2	**Хууль зүй, дотоод хэргийн сайд**	**20,600.7**
3	**Боловсрол, соёл, шинжлэх ухаан, спортын сайд**	**5,000.0**
4	**Хүнс, хөдөө аж ахуй, хөнгөн үйлдвэрийн сайд**	**69,053.5**

6 дугаар зүйл.Монгол Улсын төсвөөс 2020 оны төсвийн жилд төсвийн ерөнхийлөн захирагчид доор дурдсан төсөв зарцуулах эрхийг олгосугай:

6.1.Монгол Улсын төсвөөс 2020 оны төсвийн жилд төсвийн ерөнхийлөн захирагчийн зарцуулах зардлын хэмжээг доор дурдсанаар баталсугай:

Д/д	Төсвийн ерөнхийлөн захирагч	Дүн /сая төгрөгөөр/
1	**Монгол Улсын Ерөнхийлөгчийн Тамгын газрын дарга**	**6,714.1**
	Урсгал зардал	6,714.1
2	**Монгол Улсын Их Хурлын дарга**	**46,954.9**
	Урсгал зардал	44,578.9
	Хөрөнгийн зардал	2,376.0
3	**Монгол Улсын Үндсэн хуулийн цэцийн дарга**	**2,664.2**
	Урсгал зардал	2,079.2
	Хөрөнгийн зардал	585.0
4	**Улсын дээд шүүхийн Ерөнхий шүүгч**	**4,728.9**
	Урсгал зардал	4,728.9
5	**Шүүхийн ерөнхий зөвлөлийн дарга**	**56,310.3**
	Урсгал зардал	56,310.3
6	**Хүний эрхийн Үндэсний Комиссын дарга**	**1,577.5**
	Урсгал зардал	1,577.5
7	**Улсын ерөнхий прокурор**	**43,678.1**
	Урсгал зардал	36,046.6
	Хөрөнгийн зардал	7,631.5
8	**Үндэсний аюулгүй байдлын зөвлөлийн нарийн бичгийн дарга**	**4,688.5**
	Урсгал зардал	4,688.5
9	**Монгол Улсын Ерөнхий аудитор**	**22,236.4**
	Урсгал зардал	21,236.4
	Хөрөнгийн зардал	1,000.0
10	**Авлигатай тэмцэх газрын дарга**	**27,058.2**
	Урсгал зардал	25,987.5
	Хөрөнгийн зардал	1,070.7
11	**Санхүүгийн зохицуулах хорооны дарга**	**4,567.5**
	Урсгал зардал	4,567.5
12	**Төрийн албаны зөвлөлийн дарга**	**3,492.9**
	Урсгал зардал	3,492.9
13	**Үндэсний статистикийн хорооны дарга**	**14,630.0**
	Урсгал зардал	14,030.0
	Хөрөнгийн зардал	600.0
14	**Сонгуулийн ерөнхий хорооны дарга**	**38,109.9**
	Урсгал зардал	38,109.9
15	**Цагаатгах ажлыг удирдан зохион байгуулах улсын комиссын дарга**	**54,374.5**
	Урсгал зардал	54,374.5
16	**Монгол Улсын Ерөнхий сайд**	**162,977.3**
	Урсгал зардал	120,457.9
	Хөрөнгийн зардал	42,519.3
17	**Монгол Улсын Шадар сайд**	**178,526.0**
	Урсгал зардал	160,963.5
	Хөрөнгийн зардал	17,562.5
18	**Засгийн газрын Хэрэг эрхлэх газрын дарга**	**432,556.9**
	Урсгал зардал	62,263.0
	Хөрөнгийн зардал	370,293.9
19	**Байгаль орчин, аялал жуулчлалын сайд**	**157,601.9**
	Урсгал зардал	138,671.2
	Хөрөнгийн зардал	18,930.6
20	**Гадаад харилцааны сайд**	**92,885.6**
	Урсгал зардал	90,285.6
	Хөрөнгийн зардал	2,600.0
21	**Сангийн сайд**	**3,313,805.6**
	Урсгал зардал	1,588,057.4
	үүнээс: Зээлийн хүүгийн төлбөрт	972,576.4
	Хөрөнгийн зардал	102,588.1
	Гадаад зээл, тусламжаас санхүүжих зардал	1,623,160.2
22	**Хууль зүй, дотоод хэргийн сайд**	**625,792.5**
	Урсгал зардал	575,142.3
	Хөрөнгийн зардал	50,650.2
23	**Зам, тээврийн хөгжлийн сайд**	**276,879.4**
	Урсгал зардал	12,056.9
	Хөрөнгийн зардал	264,822.5
24	**Батлан хамгаалахын сайд**	**287,679.1**
	Урсгал зардал	278,642.0
	Хөрөнгийн зардал	9,037.1
25	**Боловсрол, шинжлэх ухааны сайд**	**1,722,063.8**
	Урсгал зардал	1,397,612.9
	үүнээс: Сургуулийн өмнөх боловсролын тусгай зориулалтын шилжүүлэг	455,557.7
	Ерөнхий боловсролын тусгай зориулалтын шилжүүлэг	780,922.8

	Хөрөнгийн зардал	324,450.9
26	**Уул уурхай, хүнд үйлдвэрийн сайд**	**36,192.2**
	Урсгал зардал	11,914.3
	Хөрөнгийн зардал	24,277.9
27	**Хүнс, хөдөө аж ахуй, хөнгөн үйлдвэрийн сайд**	**359,506.7**
	Урсгал зардал	326,386.0
	Хөрөнгийн зардал	33,120.7
28	**Хөдөлмөр, нийгмийн хамгааллын сайд**	**2,379,817.5**
	Урсгал зардал	2,367,196.0
	үүнээс: Хүүхдийн хөгжил хамгааллын тусгай зориулалтын шилжүүлэг	10,676.8
	Хөрөнгийн зардал	12,621.5
29	**Эрүүл мэндийн сайд**	**1,059,425.3**
	Урсгал зардал	938,693.2
	үүнээс: Эрүүл мэндийн анхан шатны тусламж үйлчилгээний тусгай зориулалтын шилжүүлэг	160,579.1
	Хөрөнгийн зардал	120,732.2
30	**Эрчим хүчний сайд**	**62,124.4**
	Урсгал зардал	29,653.5
	Хөрөнгийн зардал	32,470.9
31	**Барилга, хот байгуулалтын сайд**	**202,675.6**
	Урсгал зардал	24,176.2
	үүнээс: Газрын харилцаа, кадастрын тусгай зориулалтын шилжүүлэг	14,011.7
	Хөрөнгийн зардал	178,499.3
32	**Соёлын сайд**	**180,860.8**
	Урсгал зардал	36,475.0
	Хөрөнгийн зардал	144,385.8

6.2.Монгол Улсын төсвөөс 2020 оны төсвийн жилд төсвийн ерөнхийлөн захирагчид эргэн төлөгдөх нөхцөлтэйгөөр олгох санхүүжилтийн хэмжээг доор дурдсанаар баталсугай:

Д/д	Төсвийн ерөнхийлөн захирагч	Дүн /сая төгрөгөөр/
1	**Сангийн сайд**	**1,491.8**
2	**Боловсрол, шинжлэх ухааны сайд**	**21,993.4**
3	**Хүнс, хөдөө аж ахуй, хөнгөн үйлдвэрийн сайд**	**71,839.0**
4	**Барилга, хот байгуулалтын сайд**	**5,000.0**

3/15-17 дугаар зүйл:

"15 дугаар зүйл.Монгол Улсын 2020 оны төсвийн жилд орон нутгийн төсөвт олгох санхүүгийн дэмжлэгийн хэмжээг доор дурдсанаар баталсугай:

Д/д	Аймаг	Олгох санхүүгийн дэмжлэгийн хэмжээ /сая төгрөгөөр/
1	Архангай	13,051.5
2	Баян-Өлгий	7,642.2
3	Баянхонгор	18,764.2
4	Булган	3,958.8
5	Говь-Алтай	14,904.7
6	Дундговь	11,671.5
7	Завхан	18,898.0
8	Өвөрхангай	16,428.5
9	Сүхбаатар	10,227.5
10	Сэлэнгэ	5,259.6
11	Төв	9,673.8
12	Увс	24,641.9
13	Ховд	10,924.8
14	Хөвсгөл	20,274.0
15	Хэнтий	12,695.0
16	Говьсүмбэр	2,145.0
Нийт дүн		**201,161.0**

16 дугаар зүйл.2020 оны төсвийн жилд орон нутгийн төсөөс улсын төсөвт төвлөрүүлэх орлогын хэмжээг доор дурдсанаар баталсугай:

Д/д	Аймаг	Төвлөрүүлэх орлогын хэмжээ /сая төгрөгөөр/
1	Дорноговь	1,079.0
2	Дорнод	199.7
3	Өмнөговь	51,434.7
4	Дархан-Уул	1,824.1
5	Улаанбаатар	275,188.3
6	Орхон	29,220.1
Нийт дүн		**358,945.9**

17 дугаар зүйл.2020 оны төсвийн жилд Орон нутгийн хөгжлийн нэгдсэн сан болон улсын төсвөөс Орон нутгийн хөгжлийн санд олгох орлогын шилжүүлэг, орон нутгийн хөгжлийн сангаас санхүүжих урсгал зарлагын хэмжээг доор дурдсанаар баталсугай:

Д/д	Аймаг	Шилжүүлгийн хэмжээ /сая төгрөгөөр/
1	Архангай	4,778.4
	үүнээс: Урсгал зарлага санхүүжүүлэх	540.0
2	Баян-Өлгий	6,222.2
	үүнээс: Урсгал зарлага санхүүжүүлэх	358.6

3	Баянхонгор	6,425.8
	үүнээс: Урсгал зарлага санхүүжүүлэх	638.5
4	Булган	3,292.5
	үүнээс: Урсгал зарлага санхүүжүүлэх	534.3
5	Говь-Алтай	7,569.7
	үүнээс: Урсгал зарлага санхүүжүүлэх	479.4
6	Дорноговь	15,224.8
	үүнээс: Урсгал зарлага санхүүжүүлэх	184.5
7	Дорнод	6,927.6
	үүнээс: Урсгал зарлага санхүүжүүлэх	500.0
8	Дундговь	5,176.6
	үүнээс: Урсгал зарлага санхүүжүүлэх	244.5
9	Завхан	4,508.3
	үүнээс: Урсгал зарлага санхүүжүүлэх	308.4
10	Өвөрхангай	5,753.9
	үүнээс: Урсгал зарлага санхүүжүүлэх	482.9
11	Өмнөговь	14,188.5
	үүнээс: Урсгал зарлага санхүүжүүлэх	376.8
12	Сүхбаатар	12,621.5
	үүнээс: Урсгал зарлага санхүүжүүлэх	494.8
13	Сэлэнгэ	7,739.5
	үүнээс: Урсгал зарлага санхүүжүүлэх	482.5
14	Төв	7,125.6
	үүнээс: Урсгал зарлага санхүүжүүлэх	538.7
15	Увс	5,570.7
	үүнээс: Урсгал зарлага санхүүжүүлэх	439.9
16	Ховд	9,703.2
	үүнээс: Урсгал зарлага санхүүжүүлэх	533.1
17	Хөвсгөл	7,142.8
	үүнээс: Урсгал зарлага санхүүжүүлэх	962.4
18	Хэнтий	7,273.8
	үүнээс: Урсгал зарлага санхүүжүүлэх	558.4
19	Дархан-Уул	6,423.7
	үүнээс: Урсгал зарлага санхүүжүүлэх	1,025.1
20	Улаанбаатар	23,201.5
	үүнээс: Урсгал зарлага санхүүжүүлэх	227.9
21	Орхон	4,295.9
	үүнээс: Урсгал зарлага санхүүжүүлэх	301.1
22	Говьсүмбэр	1,140.0
	үүнээс: Урсгал зарлага санхүүжүүлэх	60.3
Нийт дүн		**172,306.6**

2 дугаар зүйл.Монгол Улсын 2020 оны төсвийн тухай хуулийн 2 дугаар хавсралтаар баталсан "Монгол Улсын төсвийн хөрөнгөөр 2020 онд санхүүжүүлэх хөрөнгө оруулалтын төсөл, арга хэмжээ, барилга байгууламжийн жагсаалт"-ыг 1 дүгээр хавсралтаар өөрчлөн найруулсугай.

3 дугаар зүйл.Монгол Улсын төсвийн хөрөнгөөр 2020 онд санхүүжүүлэх "Барих-Шилжүүлэх" концессын төрлөөр хэрэгжүүлсэн төсөл, арга хэмжээ, барилга байгууламжийн эргэн төлөлтийн жагсаалт"-ыг 2 дугаар хавсралтаар өөрчлөн найруулсугай.

4 дүгээр зүйл.Монгол Улсын 2020 оны төсвийн тухай хуулийн 4 дүгээр хавсралтаар баталсан "Олон Улсын байгууллагын төсөл, хөтөлбөрөөс 2020 онд сумын Орон нутгийн хөгжлийн санд олгох урамшуулал, дэмжлэг"-ийг 3 дугаар хавсралтаар өөрчлөн найруулсугай.

5 дугаар зүйл.Монгол Улсын 2020 оны төсвийн тухай хуулийн 4 дүгээр зүйлийн "8,596,584.8" гэснийг
" 7,476,531.2 " гэж, 7 дугаар зүйлийн "10,852,267.3" гэснийг
" 11,653,262.0 " гэж, 8 дугаар зүйлийн "1,828,930.3" гэснийг
" 1,331,415.7 " гэж, 9 дүгээр зүйлийн "323,583.4" гэснийг
" 323,492.3 " гэж, 10 дугаар зүйлийн "125,200.0" гэснийг
" 55,151.2 " гэж, 11 дүгээр зүйлийн "976,960.0" гэснийг
" 943,205.0 " гэж, 12 дугаар зүйлийн "968,452.3" гэснийг
" 987,168.0 " гэж, 13 дугаар зүйлийн "2,135,637.1" гэснийг
" 4,850,755.9 " гэж тус тус өөрчилсүгэй.

Гарын үсэг

Төсөл

Монгол Улсын 2020 оны төсвийн тухай хуульд өөрчлөлт
оруулах тухай хуулийн 1 дүгээр хавсралт

МОНГОЛ УЛСЫН ТӨСВИЙН ХӨРӨНГӨӨР 2020 ОНД САНХҮҮЖҮҮЛЭХ
ТӨСӨЛ, АРГА ХЭМЖЭЭ, БАРИЛГА БАЙГУУЛАМЖИЙН ЖАГСААЛТ

/сая төгрөг/

Хуулийн дугаар	Төсөл, арга хэмжээний нэр, хүчин чадал, байршил	Хугацаа		Төсөвт өртөг	Санхүүжих дүн
		Эхлэх	Дуусах		
I	**МОНГОЛ УЛСЫН ИХ ХУРЛЫН ДАРГА**			**2,376.0**	**2,376.0**
I.3	**III. Тоног төхөөрөмж**			**2,376.0**	**2,376.0**
	Шинэ			*2,376.0*	*2,376.0*
I.3.1	Улсын Их Хурлын Тамгын газрын тоног төхөөрөмж, программ хангамж /Улаанбаатар, Сүхбаатар дүүрэг/	2020	2020	2,376.0	2,376.0
II	**МОНГОЛ УЛСЫН ЕРӨНХИЙ САЙД**			**190,987.8**	**33,829.2**
II.1	**Биеийн тамир, спортын улсын хороо**			**190,987.8**	**33,829.2**
II.1.1	**I. Барилга байгууламж**			**188,904.8**	**32,063.2**
	Шилжих			*92,388.9*	*24,902.2*
II.1.1.1	Дүүргийн спорт цогцолбор, 1000 суудал /Улаанбаатар, Сүхбаатар дүүрэг/	2010	2021	7,377.4	900.0
II.1.1.2	Дүүргийн спорт цогцолбор, 700 суудал /Улаанбаатар, Баянгол дүүрэг/	2014	2021	9,005.4	1,900.0
II.1.1.3	Наадмын талбайн барилгын дуусгал /Дундговь, Сайнцагаан сум/	2019	2020	2,000.0	1,000.0
II.1.1.4	Оюуны спортын ордны барилга /Улаанбаатар, Хан-Уул дүүрэг/	2018	2021	4,000.0	800.0
II.1.1.5	Соёл, спорт цогцолборын барилга /Хөвсгөл, Мөрөн сум/	2019	2021	6,000.0	2,000.0
II.1.1.6	Спорт заалын барилга /Дорноговь, Өргөн сум/	2019	2020	930.0	530.0
II.1.1.7	Спорт заалын барилга /Дорнод, Чулуунхороот сум/	2019	2020	1,000.0	500.0
II.1.1.8	Спорт заалын барилга /Дундговь, Говь-Угтаал сум/	2019	2020	1,000.0	500.0
II.1.1.9	Спорт заалын барилга /Сэлэнгэ, Алтанбулаг сум/	2019	2020	1,200.0	400.0
II.1.1.10	Спорт заалын барилга /Ховд, Мянгад сум/	2019	2020	1,000.0	500.0
II.1.1.11	Спорт цогцолбор, 2200 суудал /Дархан-Уул, Дархан сум/	2010	2020	27,116.0	5,673.0
II.1.1.12	Спорт цогцолборын барилга /Дорноговь, Хатанбулаг сум/	2012	2020	1,113.4	246.6
II.1.1.13	Спорт цогцолборын барилга /Завхан, Улиастай сум/	2012	2020	7,400.0	1,200.0
II.1.1.14	Спорт цогцолборын барилга, 105 суудал /Баян-Өлгий, Ногооннуур сум/	2019	2020	1,200.0	718.0
II.1.1.15	Спорт, соёлын төвийн заалын барилга, 300 суудал /Ховд, Мөнххайрхан сум/	2019	2020	2,000.0	1,300.0
II.1.1.16	Усан бассейн, спорт фитнесийн барилга /Увс, Улаангом сум/	2019	2021	4,100.0	1,550.0
II.1.1.17	Усан бассейн, спорт цогцолборын барилга /Баянхонгор, Баянхонгор сум/	2019	2021	9,000.0	2,000.0
II.1.1.18	Усан бассейны барилга /Говь-Алтай, Есөнбулаг сум/	2019	2020	4,500.0	2,500.0
II.1.1.19	Хүүхэд, залуучуудын соёл, үйлчилгээний цогцолбор, усан бассейн байгуулах /Архангай, Эрдэнэбулган сум/	2013	2020	2,446.7	684.6
	Шинэ			*96,515.9*	*7,161.0*
II.1.1.20	Спорт заал худалдан авах /Хөвсгөл, Жаргалант сум/	2020	2021	200.0	50.0
II.1.1.21	Спорт заалын барилга /Баянхонгор, Шинэжинст сум/	2020	2021	550.0	50.0
II.1.1.22	Спорт заалын барилга /Булган, Хангал сум/	2020	2020	425.0	425.0
II.1.1.23	Спорт заалын барилга /Ховд, Жаргалант сум, Бугат, Хайрхан баг/	2020	2021	1,200.0	200.0
II.1.1.24	Спорт заалын барилга 30х15 харьцаатай, хөл бөмбөгийн талбай /Ховд, Эрдэнэбүрэн сум/	2020	2021	1,100.0	300.0
II.1.1.25	Спорт заалын барилга, 250 суудал /Ховд, Дарви сум/	2020	2021	1,300.0	300.0
II.1.1.26	Спорт заалын барилга, 250 суудал /Ховд, Цэцэг сум/	2020	2021	1,300.0	241.0
II.1.1.27	Спорт цогцолборын барилга /Увс, Тариалан сум/	2020	2021	950.0	100.0
II.1.1.28	Спорт цогцолборын барилга /Хэнтий, Дадал сум/	2020	2021	1,800.0	800.0
II.1.1.29	Үндэсний төв цэнгэлдэх хүрээлэн /Улаанбаатар/	2020	2021	80,000.0	500.0
II.1.1.30	Хөл бөмбөгийн талбай /Увс, Улаангом сум/	2020	2020	1,195.0	1,195.0
II.1.1.31	Цэнгэлдэх хүрээлэнгийн барилга /Говь-Алтай, Есөнбулаг сум/	2020	2021	6,495.9	3,000.0
II.1.2	**II. Их засвар**			**1,783.0**	**1,536.0**
	Шинэ			*1,783.0*	*1,536.0*
II.1.2.1	Биеийн тамир, спортын газрын "А, Б" заалын гадна дотор засал, дээврийн засвар /Хэнтий, Хэрлэн сум/	2020	2021	195.0	50.0
II.1.2.2	Спорт заалын их засвар /Хэнтий, Хэрлэнбаян-Улаан тосгон/	2020	2021	152.0	50.0
II.1.2.3	Спорт, сургалтын цогцолборын барилгын их засвар /Сэлэнгэ, Мандал сум/	2020	2020	181.0	181.0
II.1.2.4	Хөл бөмбөгийн талбай бүхий спортын цогцолборын тохижилт /Хэнтий, Батноров сум, Бэрх тосгон/	2020	2020	1,255.0	1,255.0
II.1.3	**III. Тоног төхөөрөмж**			**160.0**	**90.0**
	Шинэ			*160.0*	*90.0*
II.1.3.1	Биеийн тамир, спортын газрын авто парк шинэчлэл /Увс, Улаангом сум, 3 дугаар баг/	2020	2020	40.0	40.0
II.1.3.2	Спорт заалын тоног төхөөрөмж /Хэнтий, Батноров, Дадал, Баянхутаг сум/	2020	2021	120.0	50.0

Хуулийн дугаар	Төсөл, арга хэмжээний нэр, хүчин чадал, байршил	Хугацаа		Төсөвт өртөг	Санхүүжих дүн
		Эхлэх	Дуусах		
II.1.4	**IV. ТЭЗҮ**			**140.0**	**140.0**
	Шинэ			*140.0*	*140.0*
II.1.4.1	Спортын ордны барилгын зураг төсөв /Архангай, Эрдэнэбулган сум/	2020	2020	140.0	140.0
III	**МОНГОЛ УЛСЫН ШАДАР САЙД**			**40,437.8**	**10,132.8**
III.1	**Замын-Үүд чөлөөт бүс**			**10,751.7**	**2,000.0**
III.1.1	**I. Барилга байгууламж**			**10,751.7**	**2,000.0**
	Шилжих			*10,751.7*	*2,000.0*
III.1.1.1	Замын-Үүд чөлөөт бүсийн дохиолол, хамгаалалтын нэгдсэн систем /Дорноговь, Замын-Үүд сум/	2019	2021	10,751.7	2,000.0
III.2	**Мэргэжлийн хяналтын ерөнхий газар**			**12,113.8**	**3,338.5**
III.2.1	**I. Барилга байгууламж**			**12,113.8**	**3,338.5**
	Шилжих			*9,533.1*	*2,838.5*
III.2.1.1	Мэргэжлийн хяналтын газрын барилга /Завхан, Улиастай сум/	2019	2020	2,288.4	1,288.4
III.2.1.2	Мэргэжлийн хяналтын газрын лабораторийн барилга /Говь-Алтай, Есөнбулаг сум/	2012	2020	1,380.7	398.1
III.2.1.3	Мэргэжлийн хяналтын газрын лабораторийн барилга /Өмнөговь, Даланзадгад сум/	2018	2021	3,153.5	100.0
III.2.1.4	Мэргэжлийн хяналтын газрын лабораторийн барилга /Хөвсгөл, Мөрөн сум/	2017	2020	1,370.5	112.0
III.2.1.5	Мэргэжлийн хяналтын газрын лабораторийн болон конторын барилга /Өвөрхангай, Арвайхээр сум/	2019	2020	1,340.0	940.0
	Шинэ			*2,580.7*	*500.0*
III.2.1.6	Мэргэжлийн хяналтын газрын лабораторийн болон конторын барилга /Дорнод, Чойбалсан сум/	2020	2021	2,580.7	500.0
III.3	**Онцгой байдлын ерөнхий газар**			**16,230.3**	**3,852.3**
III.3.1	**I. Барилга байгууламж**			**16,080.3**	**3,802.3**
	Шилжих			*2,656.3*	*567.3*
III.3.1.1	Аврах гал унтраах ангийн барилга /Увс, Баруунтуруун сум/	2018	2020	2,656.3	567.3
	Шинэ			*13,424.0*	*3,235.0*
III.3.1.2	Аврах гал унтраах 10 дугаар ангийн барилга /Улаанбаатар, Чингэлтэй дүүрэг/	2020	2021	13,424.0	3,235.0
III.3.3	**III. Тоног төхөөрөмж**			**150.0**	**50.0**
	Шинэ			*150.0*	*50.0*
III.3.3.1	Аврах гал унтраах ангийн техник, тоног төхөөрөмж /Хөвсгөл, Жаргалант сум/	2020	2021	150.0	50.0
III.4	**Стандартчилал, хэмжил зүйн газар**			**780.0**	**380.0**
III.4.1	**I. Барилга байгууламж**			**780.0**	**380.0**
	Шилжих			*780.0*	*380.0*
III.4.1.1	Стандарт, хэмжил зүйн хэлтсийн барилга /Дорнод, Хэрлэн сум/	2019	2020	780.0	380.0
III.5	**Төрийн худалдан авах ажиллагааны газар**			**562.0**	**562.0**
III.5.3	**III. Тоног төхөөрөмж**			**562.0**	**562.0**
	Шинэ			*562.0*	*562.0*
III.5.3.1	Төрийн худалдан авах ажиллагааны газрын тавилга, сервер, тоног төхөөрөмж /Улаанбаатар, Сүхбаатар дүүрэг/	2020	2020	562.0	562.0
IV	**МОНГОЛ УЛСЫН САЙД, ЗАСГИЙН ГАЗРЫН ХЭРЭГ ЭРХЛЭХ ГАЗРЫН ДАРГА**			**92,686.6**	**46,801.6**
IV.1	**Засгийн газрын хэрэг эрхлэх газар**			**57,151.6**	**24,466.6**
IV.1.1	**I. Барилга байгууламж**			**48,651.4**	**17,086.4**
	Шилжих			*32,202.1*	*13,504.2*
IV.1.1.1	Багийн төвийн цогцолборын барилга /Орхон, Баян-Өндөр сум, Баянцагаан баг/	2019	2020	1,960.0	460.0
IV.1.1.2	Багийн цогцолбор барилга /Орхон, Баян-Өндөр сум, Говил баг/	2019	2020	1,960.0	960.0
IV.1.1.3	Багийн цогцолбор барилга /Орхон, Баян-Өндөр сум, Эрдэнэ баг/	2019	2020	1,940.0	440.0
IV.1.1.4	Засаг даргын Тамгын газрын барилга /Архангай, Батцэнгэл сум/	2019	2020	1,160.0	460.0
IV.1.1.5	Засаг даргын Тамгын газрын барилга /Баянхонгор, Баянговь сум/	2019	2020	890.0	179.5
IV.1.1.6	Засаг даргын Тамгын газрын барилга /Говь-Алтай, Алтай сум/	2019	2020	1,100.0	600.0
IV.1.1.7	Засаг даргын Тамгын газрын барилга /Дундговь, Гурвансайхан сум/	2019	2020	1,150.0	500.0
IV.1.1.8	Засаг даргын Тамгын газрын барилга /Завхан, Эрдэнэхайрхан сум/	2019	2020	1,790.0	1,290.0
IV.1.1.9	Засаг даргын Тамгын газрын барилга /Өвөрхангай, Тарагт сум/	2019	2020	980.0	480.0
IV.1.1.10	Засаг даргын Тамгын газрын барилга /Увс, Сагил сум/	2019	2020	1,300.0	650.0
IV.1.1.11	Засаг даргын Тамгын газрын барилга /Ховд, Ховд сум/	2019	2020	940.0	440.0
IV.1.1.12	Засаг даргын Тамгын газрын барилга /Ховд, Эрдэнэбүрэн сум/	2019	2020	915.0	415.0
IV.1.1.13	Засаг даргын Тамгын газрын барилга /Хөвсгөл, Ханх сум/	2019	2020	1,200.0	600.0
IV.1.1.14	Засаг даргын Тамгын газрын барилга /Хэнтий, Галшар сум/	2019	2020	1,050.0	505.3
IV.1.1.15	Засаг даргын Тамгын газрын барилга /Хэнтий, Дадал сум/	2019	2020	1,050.0	505.3
IV.1.1.16	Засаг даргын Тамгын газрын барилга /Хэнтий, Дархан сум/	2019	2020	1,076.0	215.2
IV.1.1.17	Засаг даргын Тамгын газрын барилга /Хэнтий, Цэнхэрмандал сум/	2019	2020	1,050.0	250.0
IV.1.1.18	Төрийн үйлчилгээний нэгдсэн төвийн барилга /Баян-Өлгий, Өлгий сум/	2019	2021	6,937.1	2,000.0

Хуулийн дугаар	Төсөл, арга хэмжээний нэр, хүчин чадал, байршил	Хугацаа		Төсөвт өртөг	Санхүүжих дүн
		Эхлэх	Дуусах		
IV.1.1.19	Төрийн үйлчилгээний нэгдсэн төвийн барилга /Ховд, Жаргалант сум/	2019	2020	2,400.0	1,900.0
IV.1.1.20	Хорооны цогцолбор барилга /Улаанбаатар, Сонгинохайрхан дүүрэг, 16 дугаар хороо/	2019	2020	1,354.0	654.0
	Шинэ			*16,449.3*	*3,582.2*
IV.1.1.21	Багийн төвийн барилга /Архангай, Хангай сум, Гичгэнэ, Тэрх баг/	2020	2020	140.0	140.0
IV.1.1.22	Багийн төвийн барилга /Архангай, Хашаат сум, Цайдам баг/	2020	2020	80.0	80.0
IV.1.1.23	Багийн төвийн барилга /Өвөрхангай, Баянгол, Богд сум/	2020	2020	140.0	140.0
IV.1.1.24	Багийн төвийн барилга /Ховд, Буянт сум, Цагаан бургас баг/	2020	2021	250.0	150.0
IV.1.1.25	Багийн төвийн цогцолборын барилга /Орхон, Баян-Өндөр сум, Зэст баг/	2020	2021	2,050.0	300.0
IV.1.1.26	Багийн хөгжлийг дэмжих хөтөлбөр /Хөвсгөл, Жаргалант, Галт, Төмөрбулаг, Тосонцэнгэл, Их-Уул, Рашаант сум/	2020	2021	1,033.0	400.0
IV.1.1.27	Багийн цогцолбор барилга /Орхон, Баян-Өндөр сум, Яргуйт баг/	2020	2021	2,050.0	400.0
IV.1.1.28	Засаг даргын Тамгын газрын барилга /Баянхонгор, Баацагаан сум/	2020	2021	1,200.0	372.2
IV.1.1.29	Засаг даргын Тамгын газрын барилга /Булган, Баян-Агт сум/	2020	2021	806.3	200.0
IV.1.1.30	Засаг даргын Тамгын газрын барилга /Завхан, Түдэвтэй сум/	2020	2021	1,200.0	200.0
IV.1.1.31	Засаг даргын Тамгын газрын барилга /Завхан, Ургамал сум/	2020	2021	1,200.0	200.0
IV.1.1.32	Засаг даргын Тамгын газрын барилга /Завхан, Шилүүстэй сум/	2020	2021	1,200.0	100.0
IV.1.1.33	Засаг даргын Тамгын газрын барилга /Өвөрхангай, Хайрхандулаан сум/	2020	2021	800.0	200.0
IV.1.1.34	Засаг даргын Тамгын газрын барилга /Сэлэнгэ, Баруунбүрэн сум/	2020	2021	700.0	300.0
IV.1.1.35	Засаг даргын Тамгын газрын барилга /Ховд, Чандмань сум/	2020	2021	1,200.0	300.0
IV.1.1.36	Засаг даргын Тамгын газрын барилга /Хөвсгөл, Түнэл сум/	2020	2021	1,200.0	50.0
IV.1.1.37	Засаг даргын Тамгын газрын барилга /Хөвсгөл, Цагаан-Үүр сум/	2020	2021	1,200.0	50.0
IV.1.2	**II. Их засвар**			**4,688.2**	**3,718.2**
	Шилжих			*1,240.0*	*820.0*
IV.1.2.1	Засаг даргын Тамгын газрын барилгын их засвар /Завхан, Улиастай сум/	2019	2020	640.0	520.0
IV.1.2.2	Засаг даргын Тамгын газрын барилгын их засвар, тоног төхөөрөмж /Өвөрхангай, Зүүнбаян-Улаан, Бат-Өлзий, Хужирт сум/	2019	2020	600.0	300.0
	Шинэ			*3,448.2*	*2,898.2*
IV.1.2.3	Засаг даргын Тамгын газрын барилгын их засвар /Баян-Өлгий, Баяннуур сум/	2020	2020	60.0	60.0
IV.1.2.4	Засаг даргын Тамгын газрын барилгын их засвар /Улаанбаатар, Сонгинохайрхан дүүрэг, 18, 19, 23, 27, 29, 38, 39 дүгээр хороо/	2020	2020	200.0	200.0
IV.1.2.5	Засаг даргын Тамгын газрын барилгын их засвар /Хөвсгөл, Улаан-Уул сум/	2020	2020	70.0	70.0
IV.1.2.6	Засаг даргын Тамгын газрын барилгын их засвар /Хэнтий, Батноров сум, Бэрх тосгон/	2020	2020	230.0	230.0
IV.1.2.7	Засаг даргын Тамгын газрын барилгын их засвар /Хэнтий, Норовлин сум/	2020	2020	250.0	250.0
IV.1.2.8	Засгийн газрын Хэрэг эрхлэх газар, харьяа байгууллагуудын барилгын их засвар, тохижилт /Улсын хэмжээнд/	2020	2020	2,038.2	2,038.2
IV.1.2.9	Төрийн байгууллагуудын барилгын их засвар /Өвөрхангай, Бат-Өлзий, Хархорин, Хужирт, Уянга, Зүүнбаян-Улаан сум/	2020	2021	600.0	50.0
IV.1.3	**III. Тоног төхөөрөмж**			**3,812.0**	**3,662.0**
	Шинэ			*3,812.0*	*3,662.0*
IV.1.3.1	Багийн Засаг дарга, эмч нарын мотоцикл /Архангай, Эрдэнэбулган, Цэнхэр, Төвшрүүлэх сум/	2020	2020	58.0	58.0
IV.1.3.2	Багийн Засаг даргын мотоцикл /Архангай, Булган, Ихтамир, Өндөр-Улаан, Цахир, Тариат, Хангай, Чулуут, Жаргалант сум/	2020	2020	88.0	88.0
IV.1.3.3	Багийн Засаг даргын мотоцикл /Хөвсгөл, Алаг-Эрдэнэ, Баянзүрх, Улаан-Уул, Ренчинлхүмбэ, Цагааннуур, Цэцэрлэг, Чандмань-Өндөр, Ханх сум/	2020	2020	40.0	40.0
IV.1.3.4	Багийн удирдлага, эмч нарын компьютер, тоног төхөөрөмж /Архангай, Булган, Ихтамир, Өндөр-Улаан, Цахир, Тариат, Хангай, Чулуут, Жаргалант сум/	2020	2020	182.0	182.0
IV.1.3.5	Засаг даргын Тамгын газрын авто парк шинэчлэл /Увс, Малчин сум/	2020	2020	45.0	45.0
IV.1.3.6	Засаг даргын Тамгын газрын авто парк шинэчлэл /Увс, Цагаанхайрхан, Тэс сум/	2020	2020	80.0	80.0
IV.1.3.7	Засаг даргын Тамгын газрын автомашин /Архангай, Тариат, Цахир, Хангай сум/	2020	2020	118.0	118.0
IV.1.3.8	Засаг даргын Тамгын газрын автомашин /Архангай, Хотонт, Хайрхан сум/	2020	2020	73.0	73.0
IV.1.3.9	Засаг даргын Тамгын газрын автомашин /Говь-Алтай, Цээл сум/	2020	2020	30.0	30.0
IV.1.3.10	Засаг даргын Тамгын газрын автомашин /Хөвсгөл, Баянзүрх, Чандмань-Өндөр, Алаг-Эрдэнэ сум, Хатгал тосгон/	2020	2020	115.0	115.0
IV.1.3.11	Засаг даргын Тамгын газрын автомашин, тоног төхөөрөмж /Дундговь, Эрдэнэдалай, Сайхан-Овоо сум/	2020	2020	250.0	250.0

Хуулийн дугаар	Төсөл, арга хэмжээний нэр, хүчин чадал, байршил	Хугацаа		Төсөвт өртөг	Санхүүжих дүн
		Эхлэх	Дуусах		
IV.1.3.12	Засаг даргын Тамгын газрын албан хаагчдын компьютер, тоног төхөөрөмж /Архангай, Булган, Ихтамир, Өндөр-Улаан, Цахир, Тариат, Хангай, Чулуут, Жаргалант сум/	2020	2020	76.0	76.0
IV.1.3.13	Засаг даргын Тамгын газрын компьютер, техник хэрэгсэл /Баян-Өлгий, Ногооннуур, Улаанхус, Цэнгэл, Сагсай, Бугат сум/	2020	2020	71.0	71.0
IV.1.3.14	Засаг даргын Тамгын газрын тоног төхөөрөмж /Увс, Баруунтуруун, Давст, Сагил сум/	2020	2020	226.0	226.0
IV.1.3.15	Засаг даргын Тамгын газрын тоног төхөөрөмж /Улаанбаатар, Сонгинохайрхан дүүрэг, 18, 19, 23, 27, 29, 38, 39 дүгээр хороо/	2020	2020	95.0	95.0
IV.1.3.16	Сум, багийн хөгжлийг дэмжих /Ховд, Жаргалант сум, Баатархайрхан, Бичигт, Наран, Тахилт баг, Алтай, Буянт, Манхан, Мөст, Үенч сум/	2020	2020	300.0	300.0
IV.1.3.17	Төрийн албан хаагчдын албан хэрэгцээний компьютер, тоног төхөөрөмж /Архангай/	2020	2020	176.0	176.0
IV.1.3.18	Төрийн албан хаагчдын албан хэрэгцээний компьютер, тоног төхөөрөмж /Увс, Түргэн сум/	2020	2020	144.0	144.0
IV.1.3.19	Төрийн албан хаагчдын албан хэрэгцээний компьютер, тоног төхөөрөмж /Увс, Улаангом сум, 1, 2, 5, 6 дугаар баг, Өлгий, Өмнөговь, Бөхмөрөн, Түргэн, Зүүнхангай, Өндөрхангай сум/	2020	2020	750.0	750.0
IV.1.3.20	Төрийн албан хаагчдын албан хэрэгцээний компьютер, тоног төхөөрөмж, автомашин /Өвөрхангай, Бат-Өлзий, Хархорин, Хужирт, Уянга, Зүүнбаян-Улаан сум/	2020	2020	300.0	300.0
IV.1.3.21	Төрийн байгууллагуудын тоног төхөөрөмжийн шинэчлэл /Өвөрхангай, Арвайхээр, Тарагт сум/	2020	2020	200.0	200.0
IV.1.3.22	Төрийн захиргааны байгууллагуудын тоног төхөөрөмж /Өвөрхангай, Бат-Өлзий, Хархорин, Хужирт, Уянга, Зүүнбаян-Улаан сум/	2020	2021	200.0	50.0
IV.1.3.23	Хорооны цогцолборын тоног төхөөрөмж /Улаанбаатар, Баянгол дүүрэг, 10 дугаар хороо/	2020	2020	195.0	195.0
IV.2	**Монцамэ**			**1,000.0**	**500.0**
IV.2.3	**III. Тоног төхөөрөмж**			**1,000.0**	**500.0**
	Шинэ			*1,000.0*	*500.0*
IV.2.3.1	Монцамэ агентлагийн тоног төхөөрөмж /Улаанбаатар, Чингэлтэй дүүрэг/	2020	2021	1,000.0	500.0
IV.3	**Үндэсний дата төв**			**10,000.0**	**6,000.0**
IV.3.3	**III. Тоног төхөөрөмж**			**10,000.0**	**6,000.0**
	Шилжих			*10,000.0*	*6,000.0*
IV.3.3.1	Үндэсний дата төвийн албан хэрэгцээний тоног төхөөрөмж, шинэчлэлт /Улаанбаатар, Сонгинохайрхан дүүрэг/	2019	2020	10,000.0	6,000.0
IV.4	**Харилцаа холбоо, мэдээллийн технологийн газар**			**24,535.0**	**15,835.0**
IV.4.1	**I. Барилга байгууламж**			**1,535.0**	**835.0**
	Шинэ			*1,535.0*	*835.0*
IV.4.1.1	Үүрэн телефоны сүлжээ дамжуулах станц /Увс, Ховд сум/	2020	2020	170.0	170.0
IV.4.1.2	Үүрэн телефоны сүлжээ дамжуулах станц /Ховд, Дөргөн сум/	2020	2020	180.0	180.0
IV.4.1.3	Харилцаа холбооны дахин дамжуулах станц /Увс, Тэс сум, Хар үзүүр, Таван улиас баг/	2020	2020	385.0	385.0
IV.4.1.4	Хөдөөгийн алслагдсан багуудыг холбоожуулах, сүлжээний өргөтгөл /Хөвсгөл, Жаргалант, Галт, Төмөрбулаг, Тосонцэнгэл, Их-Уул, Рашаант сум/	2020	2021	800.0	100.0
IV.4.3	**III. Тоног төхөөрөмж**			**23,000.0**	**15,000.0**
	Шилжих			*23,000.0*	*15,000.0*
IV.4.3.1	Сумдад төрийн цахим үйлчилгээг нэвтрүүлэх "Хур" систем /Улсын хэмжээнд/	2019	2021	23,000.0	15,000.0
V	**БАЙГАЛЬ ОРЧИН, АЯЛАЛ ЖУУЛЧЛАЛЫН САЙД**			**39,872.0**	**17,472.0**
V.1	**I. Барилга байгууламж**			**37,812.0**	**15,412.0**
	Шилжих			*23,000.0*	*8,650.0*
V.1.1	"Шихихутаг нууц товчоо" түүхэн аялал жуулчлалын цогцолборын барилга /Хэнтий, Норовлин сум/	2019	2020	1,500.0	1,150.0
V.1.2	Ганга нуурын бохирдолт, ширгэлтээс хамгаалах, урсцыг сайжруулах /Сүхбаатар/	2019	2021	2,000.0	500.0
V.1.3	Өгийнуурын бохирдолт, ширгэлтээс хамгаалах, урсцыг сайжруулах /Архангай/	2019	2020	4,000.0	2,000.0
V.1.4	Тэрхийн цагаан нуурын экосистемийг хамгаалах далан /Архангай, Тариат сум/	2019	2020	500.0	100.0
V.1.5	Улз голын урсцыг нэмэгдүүлэх "Онон-Улз" төсөл /Дорнод, Хэрлэн сум/	2019	2021	2,500.0	800.0
V.1.6	Хар нуур орчмын аялал жуулчлалын дэд бүтэц төсөл /Завхан, Улиастай сум/	2019	2021	3,000.0	800.0
V.1.7	Хиймэл дагуулын мэдээ хүлээн авах газрын станцын антены цамхгийн байр /Улаанбаатар/	2019	2021	5,200.0	1,000.0
V.1.8	Хөв цөөрөм байгуулах /Увс, Хяргас сум/	2019	2020	4,300.0	2,300.0
	Шинэ			*14,812.0*	*6,762.0*
V.1.9	"Монголын нууц товчоо" түүхэн аялал жуулчлалын цогцолборын барилга /Хэнтий, Дэлгэрхаан сум/	2020	2021	1,500.0	800.0
V.1.10	"Шихихутаг нууц товчоо" түүхэн аялал жуулчлалын цогцолборын гадна цахилгаан хангамж /Хэнтий, Норовлин сум/	2020	2021	300.0	50.0

Хуулийн дугаар	Төсөл, арга хэмжээний нэр, хүчин чадал, байршил	Хугацаа		Төсөвт өртөг	Санхүүжих дүн
		Эхлэх	Дуусах		
V.1.11	Аварга нуурын зүүн бүрдийг сэргээх /Хэнтий, Дэлгэрхаан сум/	2020	2021	200.0	50.0
V.1.12	Аялал жуулчлал, мэдээлэл сурталчилгааны "Соёмбо" цогцолборын дэд бүтэц, тохижилт /Хөвсгөл, Мөрөн сум/	2020	2020	770.0	770.0
V.1.13	Аялал жуулчлалын замын тэмдэглэгээ, самбар /Архангай, Булган, Ихтамир, Өндөр-Улаан, Цахир, Тариат, Хангай, Чулуут, Жаргалант сум/	2020	2020	160.0	160.0
V.1.14	Байгаль орчин, аялал жуулчлалын яамны харьяа байгууллагуудын нэгдсэн конторын барилга /Хэнтий, Хэрлэн сум/	2020	2021	3,000.0	1,500.0
V.1.15	Их Монгол Улс, Монголын Эзэнт гүрэн цогцолборын барилгын интерьер, дотоод уран сийлбэр шинэчлэл, гадна цахилгаан хангамж /Хэнтий, Биндэр сум/	2020	2021	2,600.0	1,100.0
V.1.16	Соёл, спорт, аялал жуулчлалын цогцолборын хувцас солих байр, тусламж үйлчилгээ, нийтийн соёл үйлчилгээний барилга байгууламж, өвлийн спортын талбай /Улаанбаатар, Чингэлтэй дүүрэг, 19 дүгээр хороо, дээд Салхит/	2020	2021	2,900.0	500.0
V.1.17	Усны голдирол өөрчлөх, суваг шуудуу сэргээх, шинээр татах /Ховд, Мянгад сум/	2020	2020	100.0	100.0
V.1.18	Хорооны ногоон байгууламж /Улаанбаатар, Баянзүрх дүүрэг, 6, 15, 18, 25, 26 дугаар хороо/	2020	2020	947.0	947.0
V.1.19	Хөв цөөрөм байгуулах /Хэнтий, Цэнхэрмандал сум/	2020	2020	100.0	100.0
V.1.20	Цаг уурын өртөөний барилга /Баянхонгор, Баянцагаан сум/	2020	2020	98.0	98.0
V.1.21	Цаг уурын өртөөний барилга /Завхан, Тосонцэнгэл, Нөмрөг сум/	2020	2020	146.0	146.0
V.1.22	Цаг уурын өртөөний барилга /Увс, Наранбулаг сум/	2020	2020	100.0	100.0
V.1.23	Цаг уурын өртөөний барилга /Увс, Өмнөговь сум/	2020	2020	100.0	100.0
V.1.24	Цаг уурын өртөөний барилга /Ховд, Мөст сум/	2020	2020	91.0	91.0
V.1.25	Цаг уурын өртөөний барилга /Хөвсгөл, Ренчинлхүмбэ сум/	2020	2020	100.0	100.0
V.1.26	Эрдэнэзуу музейн “Аялал жуулчлалын гудамж” төсөл /Өвөрхангай, Хархорин сум/	2020	2021	1,600.0	50.0
V.2	**II. Их засвар**			**200.0**	**200.0**
	Шинэ			*200.0*	*200.0*
V.2.1	Монгол Улсын “Төв цэг”-ийн засвар, тохижилт /Өвөрхангай, Бүрд сум/	2020	2020	200.0	200.0
V.4	**IV. ТЭЗҮ**			**1,860.0**	**1,860.0**
	Шинэ			*1,860.0*	*1,860.0*
V.4.1	Усны техник эдийн засгийн үндэслэл боловсруулах /Улаанбаатар, Чингэлтэй дүүрэг/	2020	2020	1,860.0	1,860.0
VI	**БАТЛАН ХАМГААЛАХЫН САЙД**			**23,033.1**	**9,037.1**
VI.1	**I. Барилга байгууламж**			**10,096.0**	**5,996.0**
	Шилжих			*6,896.0*	*4,396.0*
VI.1.1	Батлан хамгаалах удирдлагын академийн барилга /Улаанбаатар, Баянзүрх дүүрэг/	2019	2020	6,896.0	4,396.0
	Шинэ			*3,200.0*	*1,600.0*
VI.1.2	Үндэсний Батлан Хамгаалах Их Сургуулийн номын сангийн барилга /Улаанбаатар, Баянзүрх дүүрэг/	2020	2021	3,200.0	1,600.0
VI.2	**II. Их засвар**			**2,000.0**	**1,050.0**
	Шинэ			*2,000.0*	*1,050.0*
VI.2.1	Зэвсэгт хүчний ангиудын барилгын их засвар /Улсын хэмжээнд/	2020	2021	2,000.0	1,050.0
VI.3	**III. Тоног төхөөрөмж**			**10,937.1**	**1,991.1**
	Шилжих			*10,937.1*	*1,991.1*
VI.3.1	Зэвсэгт хүчний албан хэрэгцээнд нисдэг тэрэг худалдан авах /Улаанбаатар, Баянзүрх дүүрэг/	2019	2020	4,687.1	991.1
VI.3.2	Радиолокацийн станцын тоног төхөөрөмж /Улсын хэмжээнд/	2019	2021	6,250.0	1,000.0
VII	**ГАДААД ХАРИЛЦААНЫ ЯАМ**			**2,600.0**	**2,600.0**
VII.2	**II. Их засвар**			**1,600.0**	**1,600.0**
	Шинэ			*1,600.0*	*1,600.0*
VII.2.1	Элчин сайдын яам, дипломат төлөөлөгчийн газруудын барилгын их засвар	2020	2020	1,600.0	1,600.0
VII.3	**III. Тоног төхөөрөмж**			**1,000.0**	**1,000.0**
	Шинэ			*1,000.0*	*1,000.0*
VII.3.1	Элчин сайдын яам, дипломат төлөөлөгчийн газруудын тоног төхөөрөмж	2020	2020	1,000.0	1,000.0
VIII	**САНГИЙН САЙД**			**265,998.1**	**102,588.1**
VIII.1	**Гаалийн ерөнхий газар**			**191,004.8**	**42,555.3**
VIII.1.1	**I. Барилга байгууламж**			**38,550.9**	**16,653.6**
	Шилжих			*33,050.9*	*13,653.6*
VIII.1.1.1	Гаалийн шинэчлэл - Гаалийн хороо, гаалийн төв болон газар хороодын лабораторийн барилга /Улсын хэмжээнд/	2019	2020	18,291.3	3,894.0
VIII.1.1.2	Гаалийн шинэчлэл - Гаалийн шуурхай удирдлагын төвийн барилга /Улаанбаатар, Сүхбаатар дүүрэг/	2019	2020	14,759.6	9,759.6
	Шинэ			*5,500.0*	*3,000.0*
VIII.1.1.3	Гаалийн боомтуудыг шилэн кабельд холбох /Улсын хэмжээнд/	2020	2021	5,500.0	3,000.0
VIII.1.3	**III. Тоног төхөөрөмж**			**152,453.9**	**25,901.7**
	Шилжих			*152,453.9*	*25,901.7*

Хуулийн дугаар	Төсөл, арга хэмжээний нэр, хүчин чадал, байршил	Хугацаа		Төсөвт өртөг	Санхүүжих дүн
		Эхлэх	Дуусах		
VIII.1.3.1	Гаалийн шинэчлэл - Гаалийн ерөнхий газар, газар, хороодын лабораторийн тоног төхөөрөмж /Улсын хэмжээнд/	2019	2021	38,310.0	9,953.0
VIII.1.3.2	Гаалийн шинэчлэл - Гаалийн ерөнхий газар, газар, хороодын шуурхай удирдлагын төв, хяналт, шалгалтын тоног төхөөрөмж /Улсын хэмжээнд/	2019	2021	114,143.9	15,948.7
VIII.2	**Сангийн яам**			**51,862.4**	**51,862.4**
VIII.2.1	**I. Барилга байгууламж**			**51,862.4**	**51,862.4**
	Шинэ			*51,862.4*	*51,862.4*
VIII.2.1.1	Гадаадын зээл, тусламжаар хэрэгжих төслүүдийн Монголын талын хөрөнгө оруулалт /Улсын хэмжээнд/	2020	2020	51,862.4	51,862.4
VIII.3	**Татварын ерөнхий газар**			**18,120.9**	**5,160.4**
VIII.3.1	**I. Барилга байгууламж**			**15,920.9**	**3,460.4**
	Шинэ			*15,920.9*	*3,460.4*
VIII.3.1.1	Татварын хэлтсийн барилга /Улаанбаатар, Хөвсгөл, Увс, Баянхонгор/	2020	2021	15,920.9	3,460.4
VIII.3.2	**II. Их засвар**			**1,200.0**	**700.0**
	Шинэ			*1,200.0*	*700.0*
VIII.3.2.1	Татварын ерөнхий газрын харьяа байгууллагуудын барилгын их засвар /Улсын хэмжээнд/	2020	2021	1,200.0	700.0
VIII.3.3	**III. Тоног төхөөрөмж**			**1,000.0**	**1,000.0**
	Шинэ			*1,000.0*	*1,000.0*
VIII.3.3.1	Татварын ерөнхий газрын харьяа байгууллагуудын тоног төхөөрөмж /Улсын хэмжээнд/	2020	2020	1,000.0	1,000.0
VIII.4	**Хөгжлийн хөтөч-дэд бүтэц төсөл**			**5,010.0**	**3,010.0**
VIII.4.1	**I. Барилга байгууламж**			**5,010.0**	**3,010.0**
	Шилжих			*3,790.0*	*1,790.0*
VIII.4.1.1	Хөгжлийн хөтөч-Дэд бүтэц төсөл, хатуу хучилттай авто зам /Баянхонгор, Баянхонгор сум/	2018	2020	3,790.0	1,790.0
	Шинэ			*1,220.0*	*1,220.0*
VIII.4.1.2	Замын-Үүд боомтын шугам сүлжээ /Дорноговь, Замын-Үүд сум/	2020	2020	1,220.0	1,220.0
IX	**ХУУЛЬ ЗҮЙ, ДОТООД ХЭРГИЙН САЙД**			**71,753.5**	**50,650.2**
IX.1	**Архивын ерөнхий газар**			**1,378.0**	**678.0**
IX.1.1	**I. Барилга байгууламж**			**1,378.0**	**678.0**
	Шилжих			*1,378.0*	*678.0*
IX.1.1.1	Архивын хэлтсийн барилга /Улаанбаатар, Баянгол дүүрэг, 20 дугаар хороо/	2019	2020	1,378.0	678.0
IX.2	**Дотоод хэргийн их сургууль**			**18,500.0**	**16,100.0**
IX.2.1	**I. Барилга байгууламж**			**18,500.0**	**16,100.0**
	Шилжих			*18,500.0*	*16,100.0*
IX.2.1.1	Дотоод хэргийн их сургуулийн спорт цогцолбор, номын сангийн барилга /Улаанбаатар, Баянзүрх дүүрэг/	2019	2020	18,500.0	16,100.0
IX.3	**Улсын бүртгэлийн ерөнхий газар**			**19,815.0**	**12,315.0**
IX.3.1	**I. Барилга байгууламж**			**15,000.0**	**7,500.0**
	Шинэ			*15,000.0*	*7,500.0*
IX.3.1.1	Улсын бүртгэлийн архив, үйлчилгээний цогцолбор төвийн барилга /Улаанбаатар, Сүхбаатар дүүрэг/	2020	2021	15,000.0	7,500.0
IX.3.3	**III. Тоног төхөөрөмж**			**4,815.0**	**4,815.0**
	Шинэ			*4,815.0*	*4,815.0*
IX.3.3.1	Улсын бүртгэлийн ерөнхий газрын тоног төхөөрөмж /Улаанбаатар, Сүхбаатар дүүрэг/	2020	2020	1,093.0	1,093.0
IX.3.3.2	Үндэсний гадаад паспортын бичилт хийх тоног төхөөрөмж /Улаанбаатар, Сүхбаатар дүүрэг/	2020	2020	3,722.0	3,722.0
IX.4	**Хил хамгаалах ерөнхий газар**			**17,300.0**	**11,146.7**
IX.4.1	**I. Барилга байгууламж**			**9,850.0**	**3,746.7**
	Шилжих			*9,000.0*	*2,896.7*
IX.4.1.1	Хилийн заставуудыг 10 кВт-ын сэргээгдэх эрчим хүчээр хангах /Улсын хэмжээнд/	2018	2020	9,000.0	2,896.7
	Шинэ			*850.0*	*850.0*
IX.4.1.2	Хил хамгаалах байгууллагын тусгай бэлтгэл, нөхөн сэргээх төвийн барилгын дуусгал /Төв, Сэргэлэн сум/	2020	2020	850.0	850.0
IX.4.2	**II. Их засвар**			**300.0**	**250.0**
	Шинэ			*300.0*	*250.0*
IX.4.2.1	Хилийн цэргийн 0214 дүгээр ангийн 48 айлын орон сууцын гадна засвар /Говь-Алтай, Алтай сум/	2020	2020	150.0	150.0
IX.4.2.2	Хилийн цэргийн 0245-р ангийн барилгын их засвар /Увс, Улаангом сум, 3 дугаар баг/	2020	2021	150.0	100.0
IX.4.3	**III. Тоног төхөөрөмж**			**7,150.0**	**7,150.0**
	Шинэ			*7,150.0*	*7,150.0*
IX.4.3.1	Хил хамгаалах байгууллагын авто парк шинэчлэл /Улсын хэмжээнд/	2020	2020	7,150.0	7,150.0
IX.5	**Хууль зүй, дотоод хэргийн яам**			**2,400.0**	**2,400.0**
IX.5.3	**III. Тоног төхөөрөмж**			**2,400.0**	**2,400.0**
	Шинэ			*2,400.0*	*2,400.0*
IX.5.3.1	Хууль зүйн салбарын тоног төхөөрөмж /Улсын хэмжээнд/	2020	2020	2,400.0	2,400.0
IX.6	**Цагдаагийн ерөнхий газар**			**12,360.5**	**8,010.5**

Хуулийн дугаар	Төсөл, арга хэмжээний нэр, хүчин чадал, байршил	Хугацаа		Төсөвт өртөг	Санхүүжих дүн
		Эхлэх	Дуусах		
IX.6.1	**I. Барилга байгууламж**			**10,532.4**	**6,332.4**
	Шилжих			*5,835.3*	*3,535.3*
IX.6.1.1	Замын цагдаагийн хэлтсийн барилга /Улаанбаатар, Баянгол дүүрэг/	2019	2020	1,135.3	435.3
IX.6.1.2	Цагдаагийн газрын барилга /Өвөрхангай, Арвайхээр сум/	2019	2020	1,700.0	1,100.0
IX.6.1.3	Цагдаагийн хэлтсийн барилга /Улаанбаатар, Сүхбаатар дүүрэг/	2019	2020	3,000.0	2,000.0
	Шинэ			*4,697.1*	*2,797.1*
IX.6.1.4	Дотоодын цэргийн 805 дугаар ангийн хугацаат цэргийн албан хаагчдын байрлах байр /Улаанбаатар, Баянзүрх дүүрэг/	2020	2020	2,527.1	2,527.1
IX.6.1.5	Цагдаагийн газрын барилга /Говь-Алтай, Есөнбулаг сум/	2020	2021	2,100.0	200.0
IX.6.1.6	Цагдаагийн кабон /Архангай, Тариат сум/	2020	2020	70.0	70.0
IX.6.2	**II. Их засвар**			**400.0**	**400.0**
	Шинэ			*400.0*	*400.0*
IX.6.2.1	Цагдаагийн хэлтсийн барилгын их засвар /Увс, Улаангом сум/	2020	2020	400.0	400.0
IX.6.3	**III. Тоног төхөөрөмж**			**1,428.1**	**1,278.1**
	Шинэ			*1,428.1*	*1,278.1*
IX.6.3.1	Гудамж, талбайн камержуулалт /Улаанбаатар, Баянгол дүүрэг, 2 дугаар хороо “ТОСА” худалдааны төв, 3 дугаар хороо Нарны гүүр, “Барс” худалдааны төв, Улаанбаатар өртөө, 20 дугаар хороо “Хархорин” худалдааны төв, Эрчим хүчний гудамж/	2020	2020	250.0	250.0
IX.6.3.2	Гэр хороллын гудамж талбайн камержуулалт, автомашин /Улаанбаатар, Чингэлтэй дүүрэг, 15 дугаар хороо/	2020	2021	300.0	150.0
IX.6.3.3	Гэр хороллын нийтийн эзэмшлийн талбайн камержуулалт /Улаанбаатар, Чингэлтэй дүүрэг, 12 дугаар хороо/	2020	2020	200.0	200.0
IX.6.3.4	Хороллын гудамж талбайн камержуулалт /Улаанбаатар, Сонгинохайрхан дүүрэг, 1, 34 дүгээр хороо/	2020	2020	141.1	141.1
IX.6.3.5	Цагдаагийн хэлтсийн парк шинэчлэл /Улаанбаатар, Хан-Уул дүүрэг, 2 дугаар хэлтэс/	2020	2020	137.0	137.0
IX.6.3.6	Цагдаагийн хэлтсийн тоног төхөөрөмж /Дархан-Уул, /	2020	2020	300.0	300.0
IX.6.3.7	Цагдаагийн хэлтсийн тоног төхөөрөмж /Улаанбаатар, Чингэлтэй дүүрэг, 1, 2 дугаар хэлтэс/	2020	2020	100.0	100.0
X	**ХӨДӨЛМӨР, НИЙГМИЙН ХАМГААЛЛЫН САЙД**			**46,526.6**	**12,621.5**
X.1	**Гэр бүл, хүүхэд, залуучуудын хөгжлийн газар**			**20,620.0**	**2,613.2**
X.1.1	**I. Барилга байгууламж**			**20,125.0**	**2,168.2**
	Шилжих			*13,100.0*	*1,280.0*
X.1.1.1	Иргэдийн хөгжлийн төвийн барилга /Улаанбаатар, Хан-Уул дүүрэг, 12 дугаар хороо/	2019	2021	2,200.0	500.0
X.1.1.2	Нийтийн спорт талбай /Завхан, Асгат, Баянхайрхан, Баянтэс, Идэр, Их-Уул, Нөмрөг, Сонгино, Тосонцэнгэл, Түдэвтэй, Тэлмэн, Тэс, Цэцэн-Уул, Яруу сум/	2019	2020	1,300.0	280.0
X.1.1.3	Усан спорт цогцолбор /Улаанбаатар, Сонгинохайрхан дүүрэг, Найрамдал зуслан/	2014	2021	9,600.0	500.0
	Шинэ			*7,025.0*	*888.2*
X.1.1.4	Сүхбаатар дүүргийн хүүхэд, залуучуудын ногоон бүсийн зуслан /Улаанбаатар, Баянзүрх дүүрэг/	2020	2021	3,000.0	300.0
X.1.1.5	Хүүхдийн "Жаргалант" зуслангийн захиргаа, аж ахуй, гал тогооны барилга /Булган/	2020	2021	925.0	300.0
X.1.1.6	Хүүхдийн зуслан байгуулах /Дорноговь/	2020	2021	1,600.0	50.0
X.1.1.7	Хүүхэд, залуучуудын парк /Сэлэнгэ, Сүхбаатар сум/	2020	2021	1,500.0	238.2
X.1.2	**II. Их засвар**			**395.0**	**395.0**
	Шинэ			*395.0*	*395.0*
X.1.2.1	Хүүхдийн ордны барилгын их засвар /Дорноговь, Сайншанд сум/	2020	2020	195.0	195.0
X.1.2.2	Хүүхэд залуучуудын паркийн тохижилт /Увс, Цагаанхайрхан сум/	2020	2020	200.0	200.0
X.1.3	**III. Тоног төхөөрөмж**			**100.0**	**50.0**
	Шинэ			*100.0*	*50.0*
X.1.3.1	Гэр бүл, хүүхэд, ахмадын соёл, амралтын цогцолборын тохижилт, тоног төхөөрөмж /Улаанбаатар, Чингэлтэй дүүрэг, 11 дүгээр хороо/	2020	2021	100.0	50.0
X.2	**Мэргэжлийн боловсрол, сургалтын байгууллага**			**14,661.0**	**5,557.3**
X.2.1	**I. Барилга байгууламж**			**14,661.0**	**5,557.3**
	Шилжих			*14,661.0*	*5,557.3*
X.2.1.1	Оюутны дотуур байрын барилга, 300 ор /Увс, Улаангом сум, Политехник коллеж/	2019	2021	4,474.0	2,474.0
X.2.1.2	Хөгжил политехник коллежийн барилга /Ховд, Жаргалант сум/	2018	2021	5,277.3	1,083.3
X.2.1.3	Хөдөө аж ахуйн их сургуулийн Мэргэжлийн сургалт, үйлдвэрлэлийн төвийн хичээлийн байр /Орхон, Баян-Өндөр сум/	2013	2021	4,909.7	2,000.0
X.3	**Хөдөлмөр, нийгмийн хамгааллын яам**			**1,500.0**	**688.0**
X.3.2	**II. Их засвар**			**1,000.0**	**400.0**
	Шинэ			*1,000.0*	*400.0*
X.3.2.1	Хөдөлмөр, нийгмийн хамгааллын яамны харьяа байгууллагуудын барилгын их засвар /Улсын хэмжээнд/	2020	2021	1,000.0	400.0
X.3.3	**III. Тоног төхөөрөмж**			**500.0**	**288.0**

Хуулийн дугаар	Төсөл, арга хэмжээний нэр, хүчин чадал, байршил	Хугацаа		Төсөвт өртөг	Санхүүжих дүн
		Эхлэх	Дуусах		
	Шинэ			*500.0*	*288.0*
X.3.3.1	Хөдөлмөр, нийгмийн хамгаллын яамны харьяа байгууллагуудын тоног төхөөрөмж /Улсын хэмжээнд/	2020	2021	500.0	288.0
X.4	**Хөдөлмөр, халамжийн үйлчилгээний ерөнхий газар**			**9,745.6**	**3,763.0**
X.4.1	**I. Барилга байгууламж**			**9,697.6**	**3,715.0**
	Шилжих			*2,180.0*	*910.0*
X.4.1.1	Ахмадын өргөөний барилга /Дундговь, Сайнцагаан сум/	2019	2021	1,160.0	670.0
X.4.1.2	Хөгжлийн бэрхшээлтэй иргэдийн хөгжлийн төвийн барилга /Баянхонгор, Баянхонгор сум/	2019	2020	1,020.0	240.0
	Шинэ			*7,517.6*	*2,805.0*
X.4.1.3	Ахмадын байрын өргөтгөл, засвар /Сүхбаатар, Баруун-Урт сум/	2020	2020	455.0	455.0
X.4.1.4	Ахмадын өргөөний барилга /Булган, Булган сум/	2020	2021	1,300.0	800.0
X.4.1.5	Ахмадын өргөөний барилга /Орхон, Жаргалант сум/	2020	2021	800.0	300.0
X.4.1.6	Ахмадын өргөөний барилга /Хөвсгөл, Бүрэнтогтох сум/	2020	2020	50.0	50.0
X.4.1.7	Ахмадын өргөөний барилга /Хөвсгөл, Мөрөн сум, 10, 11, 12, 13, 14 дүгээр баг/	2020	2021	400.0	200.0
X.4.1.8	Ахмадын өргөөний барилга /Хөвсгөл, Тариалан сум/	2020	2020	50.0	50.0
X.4.1.9	Ахмадын өргөөний барилга /Хөвсгөл, Түнэл сум/	2020	2020	50.0	50.0
X.4.1.10	Ахмадын өргөөний барилга /Хөвсгөл, Цагаан-Уул сум/	2020	2020	50.0	50.0
X.4.1.11	Ахмадын өргөөний барилга /Хөвсгөл, Цэцэрлэг сум/	2020	2020	50.0	50.0
X.4.1.12	Ахмадын өргөөний барилга худалдан авах /Хөвсгөл, Төмөрбулаг сум/	2020	2020	200.0	200.0
X.4.1.13	Ахмадын сувиллын барилга /Увс, Хяргас сум/	2020	2020	100.0	100.0
X.4.1.14	Ахмадын холбоо, сувиллын барилга /Говь-Алтай, Есөнбулаг сум/	2020	2021	1,200.0	50.0
X.4.1.15	Ахмадын чийрэгжүүлэлтийн төвийн барилга худалдан авах /Хөвсгөл, Мөрөн сум/	2020	2021	250.0	100.0
X.4.1.16	Сүхбаатар дүүргийн хаягийн бүртгэлтэй ахмадын сувиллын барилга /Хэнтий, Баян-Овоо сум/	2020	2021	1,300.0	50.0
X.4.1.17	Хүүхдийн хөгжил, хамгаллын төвийн барилга /Орхон, Баян-Өндөр сум, Баянцагаан баг/	2020	2021	1,262.6	300.0
X.4.2	**II. Их засвар**			**48.0**	**48.0**
	Шинэ			*48.0*	*48.0*
X.4.2.1	Ахмадын байрын их засвар /Сэлэнгэ, Алтанбулаг сум, 3 дугаар баг/	2020	2020	28.0	28.0
X.4.2.2	Ахмадын байрын их засвар /Сэлэнгэ, Шаамар сум, Дулаанхаан тосгон/	2020	2020	10.0	10.0
X.4.2.3	Ахмадын байрын их засвар, тоног төхөөрөмж /Сэлэнгэ, Жавхлант сум/	2020	2020	10.0	10.0
XI	**БАРИЛГА, ХОТ БАЙГУУЛАЛТЫН САЙД**			**487,618.8**	**178,499.3**
XI.1	**I. Барилга байгууламж**			**408,452.2**	**141,854.4**
	Шилжих			*280,273.1*	*95,526.5*
XI.1.1	2 дугаар багийн гэр хорооллыг цэвэр усны шугамд холбох, Тэрэгтийн эх үүсвэрт өргөх станц, цэвэршүүлэх тоног төхөөрөмж /Говьсүмбэр, Сүмбэр сум/	2019	2021	3,437.3	1,575.3
XI.1.2	Аймгийн төвийн гэрэлтүүлэг /Говьсүмбэр, Сүмбэр сум/	2019	2020	150.0	50.0
XI.1.3	Баазын район, ХААУДҮГ, 8, 9 дүгээр цэцэрлэгийн усан хангамж, ариутгах татуургын угсралтын ажил, багуудын бохирын болон дулааны шугам сүлжээ /Завхан, Улиастай сум/	2019	2020	670.0	270.0
XI.1.4	Батсүмбэр орох замаас гудамж дундуур арын худаг хүртэлх үерийн далан, 2.5 км /Улаанбаатар, Сонгинохайрхан дүүрэг/	2019	2020	2,400.0	1,000.0
XI.1.5	Газрын төлөвлөлт, бүртгэл, бирж, үнэлгээ, мониторингийн нэгдсэн тогтолцоог бий болгох /Улсын хэмжээнд/	2018	2020	6,059.6	3,099.7
XI.1.6	Гэр хорооллын дахин төлөвлөлт /Увс, Улаангом сум, 7 дугаар баг/	2019	2020	3,500.0	1,900.0
XI.1.7	Гэр хорооллын дахин төлөвлөлт, инженерийн дэд бүтэц /Улаанбаатар, Сонгинохайрхан дүүрэг/	2013	2020	5,000.0	500.0
XI.1.8	Гэр хорооллын инженерийн шугам сүлжээ /Дархан-Уул, Дархан сум, 5 дугаар баг/	2019	2021	5,256.4	2,756.4
XI.1.9	Гэр хорооллын инженерийн шугам сүлжээ /Дархан-Уул, Дархан сум, 6, 7 дугаар баг/	2019	2021	8,713.2	5,000.0
XI.1.10	Гэр хорооллын инженерийн шугам сүлжээ /Дархан-Уул, Дархан сум, 7, 8 дугаар баг/	2018	2020	4,203.4	1,603.4
XI.1.11	Гэр хорооллын инженерийн шугам сүлжээ /Ховд, Жаргалант сум/	2018	2021	4,051.0	400.0
XI.1.12	Гэр хорооллын инженерийн шугам сүлжээ /Хөвсгөл, Мөрөн сум/	2013	2020	5,000.0	929.0
XI.1.13	Гэр хорооллын усан хангамжийг сайжруулах шугам, цэвэр усны эх үүсвэр /Хөвсгөл, Мөрөн сум/	2019	2020	2,000.0	1,000.0
XI.1.14	Жишиг гудамж төсөл /Улаанбаатар, Сүхбаатар дүүрэг/	2019	2020	1,500.0	500.0
XI.1.15	Зайсан орчмын хотхонуудын усан хангамжийн төвлөрсөн систем /Улаанбаатар, Хан-Уул дүүрэг/	2019	2020	4,000.0	2,000.0
XI.1.16	Залуусын орон сууцын хорооллын дэд бүтэц /Ховд, Жаргалант сум/	2019	2020	2,000.0	350.0
XI.1.17	Залуучуудын орон сууцын барилга, 8 айл /Сэлэнгэ, Шаамар сум/	2019	2020	542.1	142.1

Хуулийн дугаар	Төсөл, арга хэмжээний нэр, хүчин чадал, байршил	Хугацаа		Төсөвт өртөг	Санхүүжих дүн
		Эхлэх	Дуусах		
XI.1.18	Инженерийн шугам сүлжээ /Орхон, Баян-Өндөр сум, Баянцагаан баг/	2018	2020	3,400.0	1,000.0
XI.1.19	Инженерийн шугам сүлжээ /Улаанбаатар, Баянзүрх дүүрэг, 4, 5 дугаар хороо/	2019	2020	2,500.0	1,000.0
XI.1.20	Инженерийн шугам сүлжээний дуусгал /Хэнтий, Баян-овоо сум/	2019	2020	1,199.0	382.7
XI.1.21	Инженерийн шугам сүлжээний шинэчлэлт /Улаанбаатар, Баянгол дүүрэг, 16 дугаар хороо, Орхон хороолол/	2018	2020	1,074.7	774.7
XI.1.22	Инженерийн шугам сүлжээний шинэчлэлт /Улаанбаатар, Баянгол дүүрэг, 16 дугаар хороо/	2019	2020	1,800.0	800.0
XI.1.23	Монгол Улсын хүн амын нутагшил, суурьшлын хөгжлийн ерөнхий төслийг боловсруулах /Улсын хэмжээнд/	2018	2021	6,037.4	1,787.4
XI.1.24	Нийслэл, аймгийн төвүүдийн инженерийн шугам сүлжээний өргөтгөл, шинэчлэлт /Улсын хэмжээнд/	2018	2021	35,000.0	16,408.0
XI.1.25	Нийслэл, аймгийн төвүүдийн үерийн хамгаалалтын шинэчлэлт, зураг төсвийн хамт /Улсын хэмжээнд/	2018	2020	15,000.0	9,000.0
XI.1.26	Нийтийн ахуй үйлчилгээ, халуун усны барилга /Сэлэнгэ, Шаамар сум/	2019	2020	478.1	128.1
XI.1.27	Нийтийн эзэмшлийн орон сууцын байруудын дулааны шугам сүлжээ, дэд станц /Улаанбаатар, Хан-Уул дүүрэг, 11, 15 дугаар хороо/	2018	2021	6,453.8	1,926.9
XI.1.28	Орон сууцын хорооллын гадна инженерийн шугам сүлжээ /Говь-Алтай, Есөнбулаг сум, Солонго хороолол/	2019	2021	5,851.5	3,351.5
XI.1.29	Сумын төвийн бохир усны шугам хоолой, 5.3 км /Сэлэнгэ, Мандал сум/	2019	2020	2,300.0	1,200.0
XI.1.30	Сумын төвийн инженерийн нэгдсэн шугам сүлжээ /цэвэр, бохир ус болон дулаан, дулааны эх үүсвэр/ /Ховд, Булган сум/	2019	2021	7,829.9	3,700.0
XI.1.31	Сумын төвийн инженерийн нэгдсэн шугам сүлжээ, барилга байгууламж /Дорноговь, Алтанширээ сум/	2019	2020	3,000.0	2,000.0
XI.1.32	Сумын төвийн төвлөрсөн дулаан, цэвэр, бохир усны шугам сүлжээ, барилга байгууламж /Дорноговь, Хатанбулаг сум/	2019	2020	4,700.0	3,700.0
XI.1.33	Сумын төвийн төвлөрсөн дулаан, цэвэр, бохир усны шугам, сүлжээ, барилга байгууламж /Дорноговь, Даланжаргалан сум/	2019	2020	2,800.0	2,100.0
XI.1.34	Сумын төвийн цэвэр, бохир усны шугам сүлжээ, цэвэрлэх байгууламж /Өмнөговь, Мандал-Овоо сум/	2019	2020	1,340.0	840.0
XI.1.35	Сумын төвийн шинэчлэл /Дорнод, Баян-Уул сум/	2014	2020	5,000.0	100.0
XI.1.36	Сумын төвийн шинэчлэл /Завхан, Алдархаан сум/	2019	2020	4,900.0	2,900.0
XI.1.37	Сумын төвийн шинэчлэл /Сүхбаатар, Эрдэнэцагаан сум/	2014	2020	5,000.0	100.0
XI.1.38	Сумын төвийн шинэчлэл /Хэнтий, Биндэр сум/	2014	2020	5,000.0	100.0
XI.1.39	Сумын төвлөрсөн зуухны барилга угсралтын ажлын үлдэгдэл /Говь-Алтай, Жаргалан сум/	2018	2020	797.0	225.4
XI.1.40	Тосгоны нэгдсэн халаалтын систем /Булган, Хангал, Хялгант сум/	2012	2020	1,612.0	1,041.4
XI.1.41	Төв цэвэрлэх байгууламжийн лагийг цэвэрлэж, үнэргүйжүүлэх /Улаанбаатар, Сонгинохайрхан дүүрэг/	2018	2020	28,544.5	5,968.5
XI.1.42	Улаанбаатар хотын дулаан хангамжийн 11 г, д Ø800-ийн гол шугамыг Ø1000 мм голчтой болгон өргөтгөх зураг төсөв, барилга угсралтын ажил /1 дүгээр хорооллын урд талаас баруун 4 замын уулзвар хүртэл, павильон 19-өөс 3/11 холбоос хүртэл 3.4 км/ /Улаанбаатар, Сонгинохайрхан дүүрэг/	2014	2021	24,949.0	1,593.5
XI.1.43	Үерийн далан /Улаанбаатар, Сүхбаатар дүүрэг, 13, 14 дүгээр хороо/	2019	2020	2,700.0	700.0
XI.1.44	Үерийн хамгаалалтын барилга байгууламж, 1.8 км /Улаанбаатар, Баянзүрх дүүрэг, 21, 27 дугаар хороо/	2018	2020	4,391.4	144.0
XI.1.45	Хог ангилах төвийн барилга, тоног төхөөрөмж /Улаанбаатар/	2018	2021	10,140.0	2,140.0
XI.1.46	Хог хаягдлын менежментийг сайжруулах төсөл /Хөвсгөл, Мөрөн сум/	2019	2020	1,500.0	500.0
XI.1.47	Хүүхдийн тоглоомын талбай /Улаанбаатар, Баянгол дүүрэг, 5, 6, 7, 9, 21 дүгээр хороо/	2019	2020	1,500.0	750.0
XI.1.48	Цэвэр усны худаг, усан сан, халуун ус, нийтийн спортын талбай /Завхан, Улиастай, Сантмаргаз сум/	2019	2020	880.0	300.0
XI.1.49	Цэвэр, бохир усны шугам сүлжээ, цэвэрлэх байгууламж /Өмнөговь, Манлай сум/	2019	2020	2,173.6	1,473.6
XI.1.50	Яармагийн гүүр орчмын орон сууцын хорооллын бохир ус, дулаан, цахилгааны шугам сүлжээ, барилга байгууламжийн зураг төсөв, барилга угсралтын ажил /Улаанбаатар, Хан-Уул дүүрэг/	2012	2020	21,245.0	4,076.0
XI.1.51	Явган болон дугуйн зам, авто замын хашлага /Сэлэнгэ, Сүхбаатар сум/	2019	2020	477.9	27.9
XI.1.52	Явган болон дугуйн замын үлдэгдэл санхүүжилт /Говь-Алтай, Есөнбулаг сум, Харзат баг/	2014	2020	215.3	211.1
	Шинэ			*128,179.1*	*46,327.9*
XI.1.53	"Миний Монгол" цэцэрлэгт хүрээлэнгийн хөл бөмбөгийн иж бүрэн талбай, тохижилт /Дархан-Уул, Дархан сум/	2020	2020	1,500.0	1,500.0
XI.1.54	"Шинэ хороо" төсөл /Улаанбаатар, Сонгинохайрхан дүүрэг, 23, 39 дүгээр хороо/	2020	2021	1,150.0	50.0

Хуулийн дугаар	Төсөл, арга хэмжээний нэр, хүчин чадал, байршил	Хугацаа		Төсөвт өртөг	Санхүүжих дүн
		Эхлэх	Дуусах		
XI.1.55	"Шинэ хороо" төсөл /Улаанбаатар, Чингэлтэй дүүрэг, 7, 8, 9, 10, 11 дүгээр хороо/	2020	2020	3,800.0	3,800.0
XI.1.56	Багийн тохижилт /Увс, Улаангом сум, 1, 2, 5, 6 дугаар баг/	2020	2020	1,000.0	1,000.0
XI.1.57	Багийн явган хүний зам, тохижилт /Орхон, Баян-Өндөр сум, Рашаант, Цагаанчулуут, Наран, Даваат, Булаг, Баянбулаг, Уртбулаг, Бүрэнбүст баг/	2020	2021	2,000.0	500.0
XI.1.58	Барилга, хот байгуулалтын салбарын Улаанбаатар хотод хийгдэх хөрөнгө оруулалт /Улаанбаатар/	2020	2021	25,000.0	5,000.0
XI.1.59	Биеийн тамир, хүүхдийн тоглоомын талбай /Улаанбаатар, Чингэлтэй дүүрэг, 10, 11 дүгээр хороо/	2020	2021	400.0	50.0
XI.1.60	Гудамж талбайн гэрэлтүүлэг /Хэнтий, Хэрлэн сум/	2020	2020	400.0	400.0
XI.1.61	Гүний худаг /Увс, Наранбулаг сум/	2020	2020	50.0	50.0
XI.1.62	Гэр хорооллын бохир усны шугам /Хөвсгөл, Мөрөн сум/	2020	2021	900.0	400.0
XI.1.63	Гэр хорооллын гудамж, зам, талбайн гэрэлтүүлэг, камержуулалт /Улаанбаатар, Сонгинохайрхан дүүрэг, 7, 9, 24, 25, 40, 41, 42 дугаар хороо/	2020	2021	1,000.0	350.0
XI.1.64	Гэр хорооллын гудамжны гэрэлтүүлэг /Говь-Алтай, Есөнбулаг сум/	2020	2021	610.0	400.0
XI.1.65	Гэр хорооллын хөрсний бохирдлыг багасгах эко ариун цэврийн байгууламж хөтөлбөр /Хөвсгөл, Мөрөн сум, 1, 2, 3, 4, 6 дугаар баг/	2020	2020	200.0	200.0
XI.1.66	Гэр хорооллын хэсэгчилсэн инженерийн хангамжтай жишиг гудамж төсөл /Хөвсгөл, Мөрөн сум/	2020	2021	1,800.0	430.0
XI.1.67	Жалгын бетон гүүр /Улаанбаатар, Чингэлтэй дүүрэг, 12 дугаар хороо/	2020	2020	450.0	450.0
XI.1.68	Жишиг гудамж төсөл-2 /Улаанбаатар, Сүхбаатар дүүрэг, 14 дүгээр хороо/	2020	2021	3,300.0	50.0
XI.1.69	Замын-Үүд дулааны станцын шугам сүлжээ /Дорноговь, Замын-Үүд сум/	2020	2020	335.0	335.0
XI.1.70	Инженерийн дулааны шугам сүлжээ /Хэнтий, Баянмөнх сум/	2020	2021	781.7	250.0
XI.1.71	Инженерийн шугам сүлжээ /Ховд, Жаргалант сум/	2020	2021	300.0	50.0
XI.1.72	Инженерийн шугам сүлжээ худалдан авах /Сэлэнгэ, Мандал сум, 6 дугаар баг/	2020	2020	633.6	633.6
XI.1.73	Инженерийн шугам сүлжээний өргөтгөл /Ховд, Зэрэг сум/	2020	2021	800.0	400.0
XI.1.74	Нийтийн бие засах газар /Улаанбаатар, Сонгинохайрхан дүүрэг, 18, 19, 27 дугаар хороо/	2020	2021	300.0	50.0
XI.1.75	Нийтийн эзэмшлийн байруудын гэрэлтүүлэг /Сэлэнгэ, Сүхбаатар сум/	2020	2021	80.0	40.0
XI.1.76	Нийтийн эзэмшлийн орон сууц, гэр хорооллын гудамж, зам, талбайн гэрэлтүүлэг /Улаанбаатар, Баянгол дүүрэг, 8, 10, 12, 13, 14, 22 дугаар хороо/	2020	2020	140.0	140.0
XI.1.77	Нийтийн эзэмшлийн талбайн тохижилт /Улаанбаатар, Сүхбаатар дүүрэг, 13, 14, 15, 16, 17, 18, 19, 20 дугаар хороо/	2020	2021	1,640.0	50.0
XI.1.78	Орон зайн өгөгдөл, мэдээллийг бүрдүүлэгч байгууллагуудын санг геопорталаар дамжуулан цахимжуулж, хэрэглээнд нэвтрүүлэх /Улсын хэмжээнд/	2020	2021	2,682.9	902.3
XI.1.79	Орон сууцын хороолол доторх гэрэлтүүлэг, шинэчлэл /Дархан-Уул, Дархан сум, 4, 5, 8, 9, Өргөө баг/	2020	2021	800.0	50.0
XI.1.80	Сумын төвийн гадна цэвэр усны шугам /Хэнтий, Батноров сум/	2020	2020	233.9	233.9
XI.1.81	Сумын төвийн гадна цэвэр усны шугам /Хэнтий, Баянхутаг сум/	2020	2020	133.5	133.5
XI.1.82	Сумын төвийн гадна цэвэр усны шугам /Хэнтий, Мөрөн сум/	2020	2020	146.0	146.0
XI.1.83	Сумын төвийн гадна цэвэр усны шугам /Хэнтий, Норовлин сум/	2020	2020	163.2	163.2
XI.1.84	Сумын төвийн гадна цэвэр усны шугам сүлжээ /Хэнтий, Жаргалтхаан сум/	2020	2020	242.0	242.0
XI.1.85	Сумын төвийн гадна цэвэр усны шугам, төвлөрсөн халаалт /Хэнтий, Дадал сум/	2020	2020	990.0	990.0
XI.1.86	Сумын төвийн гудамж талбайн гэрэлтүүлэг, тохижилт /Ховд, Дуут сум/	2020	2020	225.0	225.0
XI.1.87	Сумын төвийн гэрэлтүүлэг, тохижилт /Өвөрхангай, Хархорин сум/	2020	2021	500.0	50.0
XI.1.88	Сумын төвийн нийтийн эзэмшлийн шугамыг инженерийн төвлөрсөн шугам сүлжээнд холбох /Дорнод, Халхгол сум/	2020	2021	1,000.0	200.0
XI.1.89	Сумын төвийн ундны усны худгийн шинэчлэл /Сэлэнгэ, Жавхлант сум/	2020	2020	24.0	24.0
XI.1.90	Сумын төвийн шинэчлэл хөтөлбөр /Улсын хэмжээнд/	2020	2021	20,000.0	5,000.0
XI.1.91	Тосгон чиглэлийн гадна дулааны шугам /Дархан-Уул, Дархан сум/	2020	2021	1,100.0	50.0
XI.1.92	Тохижилт, гэрэлтүүлэг /Говь-Алтай, Дэлгэр сум, Гуулин тосгон/	2020	2020	40.0	40.0
XI.1.93	Төвийн ундны цэвэр усны хангамжийн эх үүсвэр /Дархан-Уул, Орхон сум/	2020	2020	396.0	396.0
XI.1.94	Төвлөрсөн халаалт, гадна цэвэр усны шугам сүлжээ /Хэнтий, Галшар сум/	2020	2020	975.0	975.0
XI.1.95	Төрийн өмчийн газрыг зурагжуулж бүртгэн газрын кадастрын мэдээллийн санд оруулж баталгаажуулах /Улсын хэмжээнд/	2020	2021	2,317.1	1,000.0
XI.1.96	Улаанбаатар хотын гэр хорооллын дахин төлөвлөлтийн хүрээнд хийгдэх инженерийн шугам сүлжээ /Улаанбаатар/	2020	2021	4,905.4	2,500.0

Хуулийн дугаар	Төсөл, арга хэмжээний нэр, хүчин чадал, байршил	Хугацаа		Төсөвт өртөг	Санхүүжих дүн
		Эхлэх	Дуусах		
XI.1.97	Ундны усны худаг /Архангай, Хангай, Жаргалант, Тариат, Цахир сум/	2020	2021	180.0	90.0
XI.1.98	Ундны усны худаг /Хөвсгөл, Мөрөн сум, 10, 11, 12, 13, 14 дүгээр баг/	2020	2020	100.0	100.0
XI.1.99	Ундны усны худаг, гэрэлтүүлэг /Ховд, Жаргалант сум, Бугат, Хайрхан баг/	2020	2020	279.0	279.0
XI.1.100	Ундны цэвэр усны шугам, 2.5 км /Хөвсгөл, Цагаан-Уул сум/	2020	2021	1,000.0	50.0
XI.1.101	Ундны цэвэр усны эх үүсвэрийн хамгаалалтын хашаа /Улаанбаатар, Багануур дүүрэг/	2020	2020	317.7	317.7
XI.1.102	Үерийн далан /Булган, Сайхан сум/	2020	2021	431.0	50.0
XI.1.103	Үерийн далан /Хэнтий, Цэнхэрмандал сум/	2020	2021	581.0	100.0
XI.1.104	Үерийн усны хамгаалалтын далан суваг /Баян-Өлгий, Өлгий сум/	2020	2022	13,200.0	3,814.6
XI.1.105	Үерийн хамгаалалтын байгууламж /Хэнтий, Хэрлэн сум/	2020	2021	1,000.0	500.0
XI.1.106	Халуун усны барилга /Ховд, Алтай сум/	2020	2020	150.0	150.0
XI.1.107	Халуун усны барилга /Ховд, Манхан сум/	2020	2020	137.0	137.0
XI.1.108	Халуун усны барилга /Ховд, Мөст сум/	2020	2020	137.0	137.0
XI.1.109	Халуун хүйтэн усны гадна шугам сүлжээ, ус дулаан дамжуулах төвийн халаагуурын шинэчлэл /Улаанбаатар, Багануур дүүрэг, 3 дугаар хороо, Уурхайчин хороолол/	2020	2020	632.0	632.0
XI.1.110	Хаягийн мэдээллийн нэгдсэн систем /Улсын хэмжээнд/	2020	2021	1,180.0	300.0
XI.1.111	Хилчин хотхоны инженерийн шугам сүлжээ /Улаанбаатар, Сонгинохайрхан дүүрэг, 30 дугаар хороо/	2020	2021	2,800.0	1,230.0
XI.1.112	Хорооны гэрэлтүүлэг /Улаанбаатар, Баянзүрх дүүрэг, 9, 17, 19, 22, 24 дүгээр хороо/	2020	2021	1,000.0	700.0
XI.1.113	Хорооны хөрсний бохирдлыг буруулах /Улаанбаатар, Баянзүрх дүүрэг, 9, 17, 19, 22, 24 дүгээр хороо/	2020	2021	1,500.0	1,000.0
XI.1.114	Худаг /Сэлэнгэ, Жавхлант сум, Цагаан даваа/	2020	2020	10.0	10.0
XI.1.115	Хүүхдийн тоглоомын талбай /Улаанбаатар, Налайх дүүрэг/	2020	2020	300.0	300.0
XI.1.116	Хүүхдийн тоглоомын талбай /Улаанбаатар, Чингэлтэй дүүрэг, 1 дүгээр хороо/	2020	2020	180.0	180.0
XI.1.117	Хүүхдийн тоглоомын талбай /Улаанбаатар, Чингэлтэй дүүрэг, 2 дугаар хороо/	2020	2020	240.0	240.0
XI.1.118	Хүүхдийн тоглоомын талбай /Улаанбаатар, Чингэлтэй дүүрэг, 4 дүгээр хороо/	2020	2020	79.0	79.0
XI.1.119	Хүүхдийн тоглоомын талбай /Улаанбаатар, Чингэлтэй дүүрэг, 5 дугаар хороо/	2020	2020	101.0	101.0
XI.1.120	Хүүхдийн тоглоомын талбай /Улаанбаатар, Чингэлтэй дүүрэг, 6 дугаар хороо/	2020	2020	100.0	100.0
XI.1.121	Хүүхдийн тоглоомын талбай /Ховд, Жаргалант сум, Алагтолгой, Магсаржав, Цамбагарав, Буянт баг/	2020	2020	180.0	180.0
XI.1.122	Хүүхдийн тоглоомын талбай, 8 багт /Говь-Алтай, Есөнбулаг сум/	2020	2021	200.0	50.0
XI.1.123	Хүүхэд, залуучуудын цэцэрлэгт хүрээлэн, биеийн тамирын талбай /Хөвсгөл, Мөрөн сум, 10, 11, 12, 13, 14 дүгээр баг/	2020	2021	400.0	161.0
XI.1.124	Цэцэрлэгт хүрээлэн /Хэнтий, Өмнөдэлгэр сум/	2020	2020	49.0	49.0
XI.1.125	Шинэ Яармаг орон сууцын хорооллын инженерийн шугам сүлжээ /Улаанбаатар, Хан-уул дүүрэг/	2020	2021	15,380.0	5,000.0
XI.1.126	Эрчмийн 60 айлын орон сууцын инженерийн шугам сүлжээний үргэлжлэл /Хэнтий, Хэрлэн сум, 4 дүгээр баг/	2020	2021	800.0	300.0
XI.1.127	Явган хүний замын гэрэлтүүлэг /Булган, Булган сум, 2 дугаар баг, "Б", "В" хэсгийн хоорондд/	2020	2020	91.1	91.1
XI.2	**II. Их засвар**			**54,123.9**	**29,097.9**
	Шилжих			*22,119.9*	*11,843.9*
XI.2.1	Бохирын шугам, хоолойн их засвар /Дархан-Уул, Дархан сум, 13 дугаар баг/	2019	2020	881.8	481.8
XI.2.2	Насжилт өндөртэй орон сууцын байруудын дээврийн их засвар /Улаанбаатар, Баянзүрх дүүрэг, 4, 5, 14 дүгээр хороо/	2019	2020	2,200.0	1,200.0
XI.2.3	Нийтийн эзэмшлийн талбайн тохижилт /Увс, Улаангом сум, 3 дугаар баг/	2018	2020	3,500.0	2,000.0
XI.2.4	Орон сууцын байруудын гадна фасад, дээврийн их засвар /Сэлэнгэ, Сайхан сум, 1, 3, 4, 8, 11, 14, 15, 16, 17, 18, 19, 23, 24 дүгээр байр/	2019	2020	1,752.0	876.0
XI.2.5	Орон сууцын байруудын их засвар /Улаанбаатар, Багахангай дүүрэг, 1 дүгээр хороо/	2019	2020	3,886.1	886.1
XI.2.6	Сумын төвийн тохижилт /Увс, Баруунтуруун, Давст, Зүүнговь, Сагил, Тэс, Улаангом, Цагаанхайрхан сум/	2019	2020	9,000.0	6,000.0
XI.2.7	Сумын төвийн уурын зуухны өргөтгөл, засвар /Хэнтий, Батноров сум, Бэрх тосгон/	2019	2020	900.0	400.0
	Шинэ			*32,004.0*	*17,254.0*
XI.2.8	3 дугаар 60 айлын дээврийн засвар /Сэлэнгэ, Сүхбаатар сум, Ганзамын 7 дугаар баг/	2020	2020	48.0	48.0
XI.2.9	Багийн төвийн тохижилт /Увс, Улаангом сум, 4, 9, 10, 11 дүгээр баг/	2020	2020	500.0	500.0
XI.2.10	Гадна талбайн тохижилт /Улаанбаатар, Баянзүрх дүүрэг, 4, 5, 14 дүгээр хороо/	2020	2021	600.0	50.0

Хуулийн дугаар	Төсөл, арга хэмжээний нэр, хүчин чадал, байршил	Хугацаа		Төсөвт өртөг	Санхүүжих дүн
		Эхлэх	Дуусах		
XI.2.11	Гудамжны тохижилт, шинэчлэл /Улаанбаатар, Чингэлтэй дүүрэг, 14 дүгээр хороо/	2020	2021	550.0	200.0
XI.2.12	Наадмын талбайн тохижилт /Увс, Улаангом сум/	2020	2021	1,000.0	500.0
XI.2.13	Нийтийн орон сууцын гадна фасад /Хэнтий, Бор-Өндөр сум/	2020	2021	550.0	200.0
XI.2.14	Нийтийн орон сууцын засвар, шинэчлэл /Дархан-Уул, Дархан сум, 10, 11, 12, 13, 14, 16 дугаар баг/	2020	2020	990.0	990.0
XI.2.15	Нийтийн эзэмшлийн байруудын фасадын засвар /Сэлэнгэ, Сүхбаатар сум/	2020	2020	610.0	610.0
XI.2.16	Нийтийн эзэмшлийн байрын гадна фасад /Улаанбаатар, Сонгинохайрхан дүүрэг, 20 дугаар хороо/	2020	2020	250.0	250.0
XI.2.17	Нийтийн эзэмшлийн байрын дээвэр, фасадын засвар, 36 айл /Ховд, Жаргалант сум, Рашаант баг/	2020	2021	140.0	50.0
XI.2.18	Нийтийн эзэмшлийн орон сууцуудын гадна талбайн тохижилт /Улаанбаатар, Сүхбаатар дүүрэг, 7, 8, 10 дугаар хороо/	2020	2020	400.0	400.0
XI.2.19	Нийтийн эзэмшлийн орон сууцын байруудын гадна фасад, дулаалгын засвар /Увс, Улаангом сум, 3 дугаар баг/	2020	2021	1,330.0	400.0
XI.2.20	Нийтийн эзэмшлийн орон сууцын байруудын дээврийн засвар /Увс, Улаангом сум, 3 дугаар баг/	2020	2021	830.0	300.0
XI.2.21	Нийтийн эзэмшлийн орон сууцын гадна талбайн тохижилт /Улаанбаатар, Багануур дүүрэг, 1 дүгээр хороо/	2020	2021	650.0	50.0
XI.2.22	Нийтийн эзэмшлийн орон сууцын гадна фасадын их засвар /Улаанбаатар, Сүхбаатар дүүрэг, 7, 8, 10 дугаар хороо/	2020	2021	400.0	280.0
XI.2.23	Нийтийн эзэмшлийн орон сууцын дээврийн засвар /Улаанбаатар хот, Сонгинохайрхан дүүрэг, 12, 13, 14, 15, 16, 17 дугаар хороо/	2020	2021	1,023.0	600.0
XI.2.24	Нийтийн эзэмшлийн орон сууцын дээврийн засвар /Улаанбаатар, Баянзүрх дүүрэг, 10 дугаар хороо, 2А хэсгийн 5, 10, 17 дугаар байр/	2020	2020	97.0	97.0
XI.2.25	Нийтийн эзэмшлийн орон сууцын дээврийн их засвар /Ховд, Жаргалант сум/	2020	2021	400.0	50.0
XI.2.26	Нийтийн эзэмшлийн орон сууцын их засвар /Дархан-Уул, Дархан сум, 4, 5, 8, 9, Өргөө баг/	2020	2021	800.0	300.0
XI.2.27	Нийтийн эзэмшлийн орон сууцын их засвар /Улаанбаатар, Сонгинохайрхан дүүрэг, 12, 13, 14, 15, 16, 17 дугаар хороо/	2020	2021	1,007.0	700.0
XI.2.28	Нийтийн эзэмшлийн орон сууцын орцын их засвар /Улаанбаатар, Багануур дүүрэг, 1 дүгээр хороо/	2020	2021	150.0	100.0
XI.2.29	Нийтийн эзэмшлийн орон сууцын орцын их засвар /Улаанбаатар, Сонгинохайрхан дүүрэг, 18, 19, 27, 29, 38 дугаар хороо/	2020	2021	800.0	50.0
XI.2.30	Нийтийн эзэмшлийн орон сууцын орцын их засвар /Улаанбаатар, Сүхбаатар дүүрэг, 7, 8, 9, 10 дугаар хороо/	2020	2021	900.0	420.0
XI.2.31	Нийтийн эзэмшлийн талбайн тохижилт /Улаанбаатар, Сүхбаатар дүүрэг, 13, 14 дүгээр хороо/	2020	2021	80.0	50.0
XI.2.32	Орон сууцын байруудын дээврийн засвар /Улаанбаатар, Баянгол дүүрэг, 5, 6, 7, 9 дүгээр хороо/	2020	2020	926.0	926.0
XI.2.33	Орон сууцын байруудын дээврийн засвар /Улаанбаатар, Хан-Уул дүүрэг, 1, 2, 3, 12 дугаар хороо/	2020	2021	500.0	350.0
XI.2.34	Орон сууцын байруудын дээврийн их засвар /Улаанбаатар, Баянгол дүүрэг, 8, 10, 12, 13, 14, 22 дугаар хороо/	2020	2020	300.0	300.0
XI.2.35	Орон сууцын байруудын фасадын дулаалга /Улаанбаатар, Хан-Уул дүүрэг, 1, 2, 3, 12 дугаар хороо/	2020	2021	1,700.0	50.0
XI.2.36	Орон сууцын байруудын фасадын засвар /Улаанбаатар, Баянзүрх дүүрэг, 4, 5, 14 дүгээр хороо/	2020	2020	1,000.0	1,000.0
XI.2.37	Орон сууцын гадна талбайн тохижилт /Сэлэнгэ, Мандал сум/	2020	2020	355.0	355.0
XI.2.38	Орон сууцын гадна тохижилт /Улаанбаатар, Сүхбаатар дүүрэг, 7, 8, 9, 10 дугаар хороо/	2020	2021	2,000.0	500.0
XI.2.39	Орон сууцын гадна фасад, дулааны шугамын их засвар /Улаанбаатар, Сүхбаатар дүүрэг, 5 дугаар хороо, "Дэвшил ЗЭ" СӨХ, 39 дүгээр байр/	2020	2020	238.0	238.0
XI.2.40	Орон сууцын гадна фасадын дулаалга /Улаанбаатар, Баянзүрх дүүрэг, 1 дүгээр хороо, 15 дугаар байр/	2020	2020	210.0	210.0
XI.2.41	Орон сууцын гадна фасадын дулаалга /Улаанбаатар, Баянзүрх дүүрэг, 1 дүгээр хороо, 17 дугаар байр/	2020	2020	208.0	208.0
XI.2.42	Орон сууцын гадна фасадын дулаалга /Улаанбаатар, Баянзүрх дүүрэг, 3 дугаар хороо, 10 дугаар байр/	2020	2020	205.0	205.0
XI.2.43	Орон сууцын гадна фасадын дулаалга /Улаанбаатар, Баянзүрх дүүрэг, 7 дугаар хороо, 23 дугаар байр/	2020	2020	290.0	290.0
XI.2.44	Орон сууцын гадна фасадын дулаалга /Улаанбаатар, Баянзүрх дүүрэг, 7 дугаар хороо, 29 дүгээр байр/	2020	2020	220.0	220.0
XI.2.45	Орон сууцын гадна фасадын засвар /Улаанбаатар, Сүхбаатар дүүрэг, 7, 8, 10 дугаар хороо/	2020	2021	1,000.0	500.0
XI.2.46	Орон сууцын дээврийн их засвар /Улаанбаатар, Баянзүрх дүүрэг, 1 дүгээр хороо, 17, 18, 19, 21, 22, 26, 27, 28 дугаар байр/	2020	2020	399.0	399.0
XI.2.47	Орон сууцын дээврийн их засвар /Улаанбаатар, Баянзүрх дүүрэг, 3 дугаар хороо, 3, 4, 6, 11Б, 52, 55 дугаар байр/	2020	2020	182.0	182.0
XI.2.48	Орон сууцын дээврийн их засвар /Улаанбаатар, Баянзүрх дүүрэг, 7 дугаар хороо, 37А, 37Б, 40, 58, 115, 116 дугаар байр/	2020	2020	276.0	276.0

Хуулийн дугаар	Төсөл, арга хэмжээний нэр, хүчин чадал, байршил	Хугацаа		Төсөвт өртөг	Санхүүжих дүн
		Эхлэх	Дуусах		
XI.2.49	Орон сууцын дээврийн их засвар /Хэнтий, Батноров сум, Бэрх тосгон/	2020	2020	460.0	460.0
XI.2.50	Орон сууцын дээвэр, гадна фасадын засвар /Улаанбаатар, Сонгинохайрхан дүүрэг, 6 дугаар хороо, 58а, 58б, 58в, 58г дугаар байр/	2020	2021	1,000.0	700.0
XI.2.51	Орон сууцын фасад, дээврийн их засвар /Улаанбаатар, Сүхбаатар дүүрэг, 3 дугаар хороо, "Ганжигүүр" СӨХ, 43, 45 дугаар байр/	2020	2020	132.0	132.0
XI.2.52	Орон сууцын фасадын дулаалга, дээврийн их засвар /Улаанбаатар, Баянзүрх дүүрэг, 3 дугаар хороо, 12Б байр/	2020	2020	272.0	272.0
XI.2.53	Орон сууцын фасадын их засвар /Улаанбаатар, Сүхбаатар дүүрэг, 3 дугаар хороо, "Голланд байшин" СӨХ, 41 дүгээр байр/	2020	2020	96.1	96.1
XI.2.54	Сумын төвийн төвлөрсөн дулаан хангамж, цэвэр ус ариутгах татуургын шугам сүлжээний их засвар /Сүхбаатар, Түмэнцогт сум/	2020	2021	300.0	210.0
XI.2.55	Хорооны дугуйн зам, тохижилт /Улаанбаатар, Сүхбаатар дүүрэг/	2020	2021	400.0	50.0
XI.2.56	Хорооны тохижилт, шинэчлэл /Улаанбаатар, Баянзүрх дүүрэг, 9, 17, 19, 22, 24 дүгээр хороо/	2020	2021	3,000.0	800.0
XI.2.57	Хүүхдийн тоглоомын талбайн тохижилт /Улаанбаатар, Багануур дүүрэг, 3 дугаар хороо/	2020	2021	229.9	129.9
XI.2.58	Явган хүний зам, тохижилт /Орхон, Баян-Өндөр сум, Рашаант, Цагаанчулуут, Наран, Даваат, Булаг, Баянбулаг баг/	2020	2021	2,000.0	1,000.0
XI.3	**III. Тоног төхөөрөмж**			**4,050.0**	**3,950.0**
	Шинэ			*4,050.0*	*3,950.0*
XI.3.1	Бага оврын экскаватор /Өвөрхангай/	2020	2020	575.0	575.0
XI.3.2	Дугуйт ковш /Увс, Түргэн сум/	2020	2020	149.0	149.0
XI.3.3	Нийтийн тээврийн автобусны парк шинэчлэл, 2 ш /Говь-Алтай, Есөнбулаг сум/	2020	2020	118.0	118.0
XI.3.4	Орон сууцын гадна талбайн камержуулалт /Улаанбаатар, Баянзүрх дүүрэг, 8 дугаар хороо, 48в дугаар байр/	2020	2020	10.0	10.0
XI.3.5	Тохижилт үйлчилгээний автомашин /Хэнтий, Батноров, Баян-Адрага, Баян-Овоо, Баянхутаг, Биндэр, Дадал, Галшар, Норовлин сум, Бэрх тосгон/	2020	2020	336.0	336.0
XI.3.6	Хог тээврийн автомашин /Өвөрхангай/	2020	2020	314.0	314.0
XI.3.7	Хог тээврийн автомашин /Улаанбаатар, Баянгол дүүрэг, 3 дугаар хороо/	2020	2021	200.0	100.0
XI.3.8	Хог тээврийн автомашин /Улаанбаатар, Баянзүрх дүүрэг, 8, 10, 20, 23, 28 дугаар хороо/	2020	2020	750.0	750.0
XI.3.9	Хог тээврийн автомашин /Хөвсгөл, Алаг-Эрдэнэ сум/	2020	2020	38.0	38.0
XI.3.10	Хог тээврийн машин /Увс, Цагаанхайрхан, Баруунтуруун, Зүүнговь, Сагил, Тэс, Давст сум/	2020	2020	237.0	237.0
XI.3.11	Хог тээврийн машин /Улаанбаатар, Баянгол дүүрэг, 1 дүгээр хороо, Алтай хотхон/	2020	2020	145.0	145.0
XI.3.12	Хот тохижилтын тусгай зориулалтын автомашин /Хэнтий, Хэрлэн сум/	2020	2020	580.0	580.0
XI.3.13	Хотын хог тээврийн автомашин /Өвөрхангай, Арвайхээр сум/	2020	2020	522.0	522.0
XI.3.14	Шанагатай авто ачигч /Өвөрхангай/	2020	2020	76.0	76.0
XI.4	**IV. ТЭЗҮ**			**20,992.7**	**3,597.0**
	Шинэ			*20,992.7*	*3,597.0*
XI.4.1	Сумын төвийн дахин төлөвлөлтийн зураг төсөв /Архангай, Ихтамир сум/	2020	2020	97.0	97.0
XI.4.2	Сумын төвийн инженерийн барилга байгууламжийн судалгаа, техник, эдийн засгийн үндэслэл /Хөвсгөл, Мөрөн сум/	2020	2021	300.0	50.0
XI.4.3	Сумын хөгжлийн ерөнхий төлөвлөгөө /Архангай, Өлзийт, Батцэнгэл, Эрдэнэмандал, Хашаат сум/	2020	2020	400.0	400.0
XI.4.4	Улсын төсвийн хөрөнгө оруулалтаар дараа онуудад хэрэгжүүлэх төсөл, арга хэмжээний техник, эдийн засгийн үндэслэл, зураг төсөв /Улсын хэмжээнд/	2020	2021	20,000.0	3,000.0
XI.4.5	Хөгжлийн ерөнхий төлөвлөгөө /Хэнтий, Батноров сум, Бэрх тосгон/	2020	2021	195.7	50.0
XII	**БОЛОВСРОЛ, ШИНЖЛЭХ УХААНЫ САЙД**			**948,250.0**	**324,450.9**
XII.1	**Боловсрол**			**802,191.0**	**275,791.9**
XII.1.1	**I. Барилга байгууламж**			**775,130.4**	**254,495.0**
	Шилжих			*513,042.4*	*198,584.9*
XII.1.1.1	Албан бус насан туршийн боловсрол төвийн барилга /Улаанбаатар, Багануур дүүрэг/	2019	2021	4,000.0	1,000.0
XII.1.1.2	Архангай аймгийн Батцэнгэл, Өлзийт, Өгийнуур, Хашаат, Хотонт, Хайрхан, Цэцэрлэг, Эрдэнэмандал сумдын Улаанбаатар хот дахь оюутнуудын дотуур байрын барилга /Улаанбаатар, Хан-Уул дүүрэг/	2019	2020	6,000.0	3,000.0
XII.1.1.3	Бага сургуулийн барилга, 240 суудал /Баянхонгор, Баян-Овоо сум/	2019	2020	2,155.6	1,155.6
XII.1.1.4	Бага сургуулийн барилга, 360 суудал /Баян-Өлгий, Цэнгэл сум, Тыва бага сургууль/	2019	2020	1,200.0	600.0

Хуулийн дугаар	Төсөл, арга хэмжээний нэр, хүчин чадал, байршил	Хугацаа		Төсөвт өртөг	Санхүүжих дүн
		Эхлэх	Дуусах		
XII.1.1.5	Бага сургуулийн өргөтгөлийн барилга /Хөвсгөл, Бүрэнтогтох сум, Бүрэнхаан баг/	2019	2020	500.0	200.0
XII.1.1.6	Бага сургуулийн өргөтгөлийн барилга, 320 суудал /Дорнод, Хэрлэн сум, 1 дүгээр сургууль/	2019	2020	1,417.9	717.9
XII.1.1.7	Бага сургуулийн өргөтгөлийн барилга, 320 суудал /Дорнод, Хэрлэн сум, 5 дугаар сургууль/	2019	2020	1,417.9	717.9
XII.1.1.8	Бага сургууль, цэцэрлэгийн цогцолбор, 240 суудал /Улаанбаатар, Чингэлтэй дүүрэг, 19 дүгээр хороо/	2019	2020	2,500.0	1,000.0
XII.1.1.9	Бага сургууль, цэцэрлэгийн цогцолборын барилга /Улаанбаатар, Сүхбаатар дүүрэг, 11 дүгээр хороо/	2018	2021	2,840.0	1,000.0
XII.1.1.10	Бага сургууль, цэцэрлэгийн цогцолборын барилга /Улаанбаатар, Чингэлтэй дүүрэг, 12 дугаар хороо/	2018	2020	3,506.5	1,506.5
XII.1.1.11	Бага сургууль, цэцэрлэгийн цогцолборын барилга /Улаанбаатар, Чингэлтэй дүүрэг, 14 дүгээр хороо/	2018	2020	3,409.7	1,409.7
XII.1.1.12	Багшийн хөгжлийн төвийн барилга /Өмнөговь, Даланзадгад сум/	2019	2021	5,443.2	2,943.2
XII.1.1.13	Дотуур байрын барилга /Баян-Өлгий, Цэнгэл сум/	2019	2020	1,618.1	618.1
XII.1.1.14	Дотуур байрын барилга /Баянхонгор, Жинст сум/	2018	2020	2,480.0	980.0
XII.1.1.15	Дотуур байрын барилга /Төв, Угтаалцайдам сум/	2019	2020	1,800.0	800.0
XII.1.1.16	Дотуур байрын барилга, 100 ор /Дорнод, Баяндун сум/	2019	2020	1,300.0	800.0
XII.1.1.17	Дотуур байрын барилга, 100 ор /Өвөрхангай, Уянга сум/	2019	2020	1,300.0	650.0
XII.1.1.18	Дотуур байрын барилга, 100 ор /Сэлэнгэ, Сант сум/	2019	2020	2,270.4	1,170.4
XII.1.1.19	Дотуур байрын барилга, 100 ор /Хөвсгөл, Цагаан-Үүр сум/	2019	2021	1,600.0	500.0
XII.1.1.20	Дотуур байрын барилга, 100 ор /Хэнтий, Баян-Адрага сум/	2019	2020	1,200.0	600.0
XII.1.1.21	Дотуур байрын барилга, 120 ор /Архангай, Өгийнуур сум/	2019	2020	1,500.0	700.0
XII.1.1.22	Дотуур байрын барилга, 150 ор /Булган, Рашаант сум/	2019	2020	2,298.9	1,198.9
XII.1.1.23	Дотуур байрын барилга, 150 ор /Дорнод, Цагаан-Овоо сум/	2019	2020	1,500.0	1,000.0
XII.1.1.24	Дотуур байрын барилга, 150 ор /Хэнтий, Батноров сум, Бэрх тосгон/	2019	2020	1,500.0	800.0
XII.1.1.25	Дотуур байрын барилга, 50 ор /Сүхбаатар, Наран сум/	2019	2020	700.0	400.0
XII.1.1.26	Дотуур байрын барилга, 60 ор /Сэлэнгэ, Түшиг сум/	2019	2020	1,475.0	775.0
XII.1.1.27	Дотуур байрын барилга, 75 ор /Сэлэнгэ, Орхон сум/	2019	2020	1,500.0	750.0
XII.1.1.28	Дотуур байрын барилга, 80 ор /Дорноговь, Эрдэнэ сум/	2019	2020	1,161.0	661.0
XII.1.1.29	Дотуур байрын барилга, 80 ор /Дундговь, Луус сум/	2019	2020	973.0	473.0
XII.1.1.30	Дотуур байрын барилгын өргөтгөл /Увс, Тэс сум/	2018	2020	1,774.1	774.1
XII.1.1.31	Жавхлант цогцолбор сургуулийн 2 дугаар байрын барилга /Завхан, Улиастай сум/	2019	2021	3,818.7	1,918.7
XII.1.1.32	Монгол-Германы хамтарсан Ашигт малтмал, технологийн их сургуулийн оюутны дотуур байрын барилга /Улаанбаатар, Налайх дүүрэг/	2019	2021	12,500.0	4,000.0
XII.1.1.33	Олон улсын стандартын сургуулийн барилга, 640 суудал /Хэнтий, Батноров сум, Бэрх тосгон/	2019	2021	4,900.0	2,000.0
XII.1.1.34	Спортын төрөлжсөн сургуулийн барилга, 640 суудал /Төв, Зуунмод сум/	2019	2021	5,002.6	2,002.6
XII.1.1.35	Сургуулийн барилга /Баянхонгор, Өлзийт сум/	2019	2020	2,100.0	700.0
XII.1.1.36	Сургуулийн барилга буулгаж, барих, 160 суудал /Сүхбаатар, Онгон сум, 2 дугаар байр/	2019	2020	1,700.0	1,200.0
XII.1.1.37	Сургуулийн барилга буулгаж, шинээр барих, 1500 суудал /Улаанбаатар, Баянзүрх дүүрэг, 21 дүгээр сургууль/	2018	2020	11,987.2	1,287.0
XII.1.1.38	Сургуулийн барилга буулгаж, шинээр барих, 640 суудал /Улаанбаатар, Баянгол дүүрэг, 19 дүгээр сургууль/	2018	2020	5,027.8	1,000.0
XII.1.1.39	Сургуулийн барилга, 1200 суудал /Баянхонгор, Баянхонгор сум, Номундалай сургууль/	2019	2020	9,126.2	6,260.0
XII.1.1.40	Сургуулийн барилга, 1200 суудал /Улаанбаатар, Хан-Уул дүүрэг, Буянт-Ухаа 2 цогцолбор/	2019	2021	7,200.0	2,000.0
XII.1.1.41	Сургуулийн барилга, 160 суудал /Баян-Өлгий, Улаанхус сум, Хөх хөтөл баг/	2019	2020	1,100.0	300.0
XII.1.1.42	Сургуулийн барилга, 160 суудал /Баянхонгор, Баянбулаг сум/	2019	2021	1,842.0	1,322.0
XII.1.1.43	Сургуулийн барилга, 220 суудал /Хөвсгөл, Цагаан-Үүр сум/	2014	2020	2,023.5	200.0
XII.1.1.44	Сургуулийн барилга, 240 суудал /Баянхонгор, Жинст сум/	2019	2020	2,480.0	1,500.0
XII.1.1.45	Сургуулийн барилга, 240 суудал /Өвөрхангай, Нарийнтээл сум/	2019	2020	1,500.0	700.0
XII.1.1.46	Сургуулийн барилга, 240 суудал /Хөвсгөл, Шинэ-Идэр сум/	2019	2020	2,800.0	1,800.0
XII.1.1.47	Сургуулийн барилга, 250 суудал /Орхон, Баян-Өндөр сум, Рашаант баг/	2018	2020	2,500.0	600.0
XII.1.1.48	Сургуулийн барилга, 320 суудал /Архангай, Цахир сум/	2019	2021	3,200.0	600.0
XII.1.1.49	Сургуулийн барилга, 320 суудал /Баянхонгор, Баянцагаан сум/	2019	2021	4,383.0	632.9
XII.1.1.50	Сургуулийн барилга, 320 суудал /Булган, Бугат сум/	2018	2020	2,408.1	308.1
XII.1.1.51	Сургуулийн барилга, 320 суудал /Говь-Алтай, Бигэр сум/	2019	2020	2,200.0	650.0
XII.1.1.52	Сургуулийн барилга, 320 суудал /Говь-Алтай, Хөхморьт сум/	2019	2021	3,200.0	500.0
XII.1.1.53	Сургуулийн барилга, 320 суудал /Өвөрхангай, Хархорин сум/	2019	2020	3,500.0	1,750.0
XII.1.1.54	Сургуулийн барилга, 320 суудал /Өмнөговь, Баян-Овоо сум/	2019	2020	3,300.0	2,300.0
XII.1.1.55	Сургуулийн барилга, 320 суудал /Өмнөговь, Номгон сум/	2018	2021	4,515.0	100.0
XII.1.1.56	Сургуулийн барилга, 320 суудал /Өмнөговь, Цогт-Овоо сум/	2019	2020	3,500.0	2,000.0
XII.1.1.57	Сургуулийн барилга, 320 суудал /Улаанбаатар, Сонгинохайрхан дүүрэг, 31 дүгээр хороо/	2018	2021	4,000.0	996.0

Хуулийн дугаар	Төсөл, арга хэмжээний нэр, хүчин чадал, байршил	Хугацаа		Төсөвт өртөг	Санхүүжих дүн
		Эхлэх	Дуусах		
XII.1.1.58	Сургуулийн барилга, 320 суудал /Улаанбаатар, Сүхбаатар дүүрэг 16 дугаар хороо/	2019	2021	3,700.0	500.0
XII.1.1.59	Сургуулийн барилга, 320 суудал /Хөвсгөл, Ренчинлхүмбэ сум/	2019	2020	3,500.0	1,700.0
XII.1.1.60	Сургуулийн барилга, 320 суудал /Хөвсгөл, Цэцэрлэг сум/	2019	2021	3,500.0	1,200.0
XII.1.1.61	Сургуулийн барилга, 320 суудал, /Өвөрхангай, Арвайхээр сум/	2019	2020	3,000.0	1,500.0
XII.1.1.62	Сургуулийн барилга, 480 суудал /Улаанбаатар, Сонгинохайрхан дүүрэг, 20 дугаар хороо/	2019	2020	3,332.0	1,632.0
XII.1.1.63	Сургуулийн барилга, 480 суудал /Хөвсгөл, Мөрөн сум, 14 дүгээр баг/	2019	2020	4,000.0	2,000.0
XII.1.1.64	Сургуулийн барилга, 640 суудал /Баян-Өлгий, Өлгий сум, Кутты мекен хотхон/	2019	2021	5,000.0	900.0
XII.1.1.65	Сургуулийн барилга, 640 суудал /Баянхонгор, Баянхонгор сум, 2, 7, 9 дүгээр баг/	2019	2021	5,166.1	579.4
XII.1.1.66	Сургуулийн барилга, 640 суудал /Говьсүмбэр, Сүмбэр сум, 2 дугаар сургууль/	2019	2021	5,629.4	2,129.4
XII.1.1.67	Сургуулийн барилга, 640 суудал /Дорнод, Хэрлэн сум, 3 дугаар баг/	2019	2021	4,000.0	1,000.0
XII.1.1.68	Сургуулийн барилга, 640 суудал /Завхан, Их-Уул сум/	2016	2020	5,125.0	1,623.1
XII.1.1.69	Сургуулийн барилга, 640 суудал /Завхан, Тосонцэнгэл сум, 2 дугаар сургууль/	2019	2021	4,500.0	2,000.0
XII.1.1.70	Сургуулийн барилга, 640 суудал /Сүхбаатар, Эрдэнэцагаан сум, 2 дугаар сургууль/	2019	2021	5,000.0	1,845.0
XII.1.1.71	Сургуулийн барилга, 640 суудал /Увс, Наранбулаг сум/	2019	2021	3,892.5	2,992.5
XII.1.1.72	Сургуулийн барилга, 640 суудал /Улаанбаатар, Сонгинохайрхан дүүрэг, 28 дугаар хороо/	2018	2021	5,566.0	1,766.0
XII.1.1.73	Сургуулийн барилга, 640 суудал /Улаанбаатар, Сонгинохайрхан дүүрэг, 32 дугаар хороо/	2018	2020	4,396.8	1,748.4
XII.1.1.74	Сургуулийн барилга, 640 суудал /Улаанбаатар, Сонгинохайрхан дүүрэг, 4 дүгээр хороо/	2018	2021	6,166.6	2,000.0
XII.1.1.75	Сургуулийн барилга, 640 суудал, спорт заал /Ховд, Жаргалант сум, Цаст-Алтай цогцолбор сургууль/	2019	2020	5,000.0	2,500.0
XII.1.1.76	Сургуулийн барилга, 720 суудал /Улаанбаатар, Сүхбаатар дүүрэг, 12 дугаар хороо/	2019	2021	6,040.0	1,540.0
XII.1.1.77	Сургуулийн барилга, 920 суудал /Төв, Батсүмбэр сум/	2019	2021	8,987.5	2,807.8
XII.1.1.78	Сургуулийн барилга, 920 суудал /Улаанбаатар, Баянзүрх дүүрэг, 26 дугаар хороо/	2018	2020	6,600.0	2,800.0
XII.1.1.79	Сургуулийн барилга, 928 суудал /Өвөрхангай, Арвайхээр сум, Мэргэд лаборатори сургууль/	2014	2020	4,448.1	648.0
XII.1.1.80	Сургуулийн барилга, 960 суудал /Архангай, Эрдэнэбулган сум, 2 дугаар сургууль/	2019	2020	8,700.0	5,400.0
XII.1.1.81	Сургуулийн барилга, 960 суудал /Өмнөговь, Цогтцэций сум/	2019	2021	6,713.6	1,000.0
XII.1.1.82	Сургуулийн барилга, 960 суудал /Сүхбаатар, Баруун-Урт сум, 5 дугаар сургууль/	2018	2021	6,000.0	2,420.8
XII.1.1.83	Сургуулийн барилга, 960 суудал /Улаанбаатар, Баянзүрх дүүрэг, 2 дугаар хороо/	2019	2021	6,500.0	500.0
XII.1.1.84	Сургуулийн барилга, 960 суудал /Улаанбаатар, Сүхбаатар дүүрэг, 13 дугаар хороо/	2019	2021	7,850.0	2,850.0
XII.1.1.85	Сургуулийн барилга, 960 суудал /Хөвсгөл, Тариалан сум/	2019	2021	4,000.0	2,000.0
XII.1.1.86	Сургуулийн барилга, спорт заал /Завхан, Цэцэн-Уул сум/	2016	2020	2,202.0	502.0
XII.1.1.87	Сургуулийн барилга, спорт заал, 240 суудал /Баян-Өлгий, Ногооннуур сум, Цагааннуур тосгон/	2019	2020	2,300.0	1,150.0
XII.1.1.88	Сургуулийн барилга, спорт заал, 320 суудал /Завхан, Сантмаргаз сум/	2018	2020	3,738.1	1,288.1
XII.1.1.89	Сургуулийн барилга, спорт заал, 320 суудал /Хөвсгөл, Мөрөн сум, Дэлгэрмөрөн цогцолбор сургууль/	2019	2021	3,600.0	2,300.0
XII.1.1.90	Сургуулийн барилга, спорт заалын барилга, 960 суудал /Говь-Алтай, Есөнбулаг сум, Эрүүл мэндийн шинжлэх ухааны Их сургуулийн харьяа Анагаах ухааны коллеж/	2013	2020	5,929.9	1,002.4
XII.1.1.91	Сургуулийн барилга, урлаг, спорт заал, 320 суудал /Өвөрхангай, Есөнзүйл сум/	2019	2020	3,200.0	1,600.0
XII.1.1.92	Сургуулийн барилгын комплекс, 320 суудал /Хөвсгөл, Улаан-Уул сум/	2012	2020	4,717.0	1,479.0
XII.1.1.93	Сургуулийн барилгын өргөтгөл, /Сэлэнгэ, Мандал сум, 3 дугаар сургууль/	2019	2021	3,800.0	800.0
XII.1.1.94	Сургуулийн барилгын өргөтгөл, 240 суудал /Булган, Тэшиг сум/	2012	2020	1,578.7	828.7
XII.1.1.95	Сургуулийн барилгын өргөтгөл, 320 суудал /Улаанбаатар, Сүхбаатар дүүрэг, 71 дүгээр сургууль/	2018	2021	1,500.0	200.0
XII.1.1.96	Сургуулийн барилгын өргөтгөл, 320 суудал /Улаанбаатар, Хан-Уул дүүрэг, 114 дүгээр сургууль/	2018	2021	3,086.8	100.0
XII.1.1.97	Сургуулийн барилгын өргөтгөл, 450 суудал /Улаанбаатар, Чингэлтэй дүүрэг, 24 дүгээр сургууль/	2018	2020	4,364.5	1,764.5
XII.1.1.98	Сургуулийн барилгын өргөтгөл, 640 суудал /Улаанбаатар, Баянгол дүүрэг, Эрдмийн өргөө цогцолбор сургууль/	2018	2020	3,840.0	1,540.0
XII.1.1.99	Сургуулийн барилгын өргөтгөл, 640 суудал /Улаанбаатар, Баянзүрх дүүрэг, 44 дүгээр сургууль/	2018	2020	2,834.5	1,000.0

Хуулийн дугаар	Төсөл, арга хэмжээний нэр, хүчин чадал, байршил	Хугацаа		Төсөвт өртөг	Санхүүжих дүн
		Эхлэх	Дуусах		
XII.1.1.100	Сургуулийн барилгын өргөтгөл, 640 суудал /Улаанбаатар, Сонгинохайрхан дүүрэг, 62 дугаар сургууль/	2018	2020	6,515.6	2,815.6
XII.1.1.101	Сургуулийн барилгын өргөтгөл, 640 суудал /Улаанбаатар, Чингэлтэй дүүрэг, 5 дугаар сургууль/	2018	2020	5,194.3	3,194.3
XII.1.1.102	Сургуулийн дотуур байрын барилга /Орхон, Жаргалант сум/	2019	2020	1,500.0	300.0
XII.1.1.103	Сургуулийн дотуур байрын барилга /Өвөрхангай, Хархорин сум, Ахлах лицей сургууль/	2019	2020	1,400.0	700.0
XII.1.1.104	Сургуулийн дотуур байрын барилга, 100 ор /Баянхонгор, Баянхонгор сум, 2, 7, 9 дүгээр баг/	2019	2020	1,300.0	800.0
XII.1.1.105	Сургуулийн дотуур байрын барилга, 100 ор /Говь-Алтай, Бигэр сум/	2019	2020	1,200.0	100.0
XII.1.1.106	Сургуулийн дотуур байрын барилга, 100 ор /Говь-Алтай, Жаргалан сум/	2019	2020	1,000.0	600.0
XII.1.1.107	Сургуулийн дотуур байрын барилга, 100 ор /Говь-Алтай, Төгрөг сум/	2019	2020	1,000.0	550.0
XII.1.1.108	Сургуулийн дотуур байрын барилга, 100 ор /Өвөрхангай, Баруунбаян-Улаан сум/	2019	2020	1,000.0	500.0
XII.1.1.109	Сургуулийн өргөтгөлийн барилга /Улаанбаатар, Хан-Уул дүүрэг, 118 дугаар сургууль/	2019	2020	2,228.4	1,228.4
XII.1.1.110	Сургуулийн өргөтгөлийн барилга, 240 суудал /Булган, Хутаг-Өндөр сум/	2019	2020	1,500.0	865.3
XII.1.1.111	Сургуулийн өргөтгөлийн барилга, 250 суудал /Архангай, Жаргалант сум/	2019	2020	1,000.0	500.0
XII.1.1.112	Сургуулийн өргөтгөлийн барилга, 320 суудал /Сэлэнгэ, Сүхбаатар сум, 4 дүгээр сургууль/	2019	2021	3,100.0	500.0
XII.1.1.113	Сургуулийн өргөтгөлийн барилга, 320 суудал /Ховд, Алтай сум/	2019	2020	3,000.0	2,000.0
XII.1.1.114	Сургуулийн өргөтгөлийн барилга, урлаг, спорт заал, 320 суудал /Архангай, Чулуут сум/	2019	2020	3,200.0	1,600.0
XII.1.1.115	Сургуулийн спорт заалын барилга /Өмнөговь, Булган сум/	2019	2020	1,598.5	598.5
XII.1.1.116	Сургуулийн спорт заалын барилга /Сүхбаатар, Мөнххаан сум/	2019	2020	546.8	246.8
XII.1.1.117	Сургуулийн спорт заалын барилга /Увс, Зүүнговь сум/	2019	2020	800.0	400.0
XII.1.1.118	Сургуулийн спорт заалын барилга /Ховд, Булган сум, 1 дүгээр сургууль/	2019	2021	1,500.0	600.0
XII.1.1.119	Сургуулийн спорт заалын барилга /Ховд, Дуут сум/	2019	2020	850.0	650.0
XII.1.1.120	Хөдөө аж ахуйн их сургуулийн хичээлийн 2 дугаар байрын барилга /Улаанбаатар, Хан-Уул дүүрэг/	2012	2020	6,996.6	361.7
XII.1.1.121	Цэцэрлэгийн барилга /Дорноговь, Замын-Үүд сум/	2019	2020	1,700.0	850.0
XII.1.1.122	Цэцэрлэгийн барилга /Дорнод, Хэрлэн сум, 3 дугаар баг, 6 дугаар цэцэрлэг/	2019	2020	1,300.0	800.0
XII.1.1.123	Цэцэрлэгийн барилга буулгаж, барих, 150 ор /Улаанбаатар, Чингэлтэй дүүрэг, 4 дүгээр хороо, 9 дүгээр цэцэрлэг/	2019	2020	1,500.0	700.0
XII.1.1.124	Цэцэрлэгийн барилга буулгаж, барих, 240 ор /Улаанбаатар, Чингэлтэй дүүрэг, 39 дүгээр цэцэрлэг/	2019	2020	2,000.0	800.0
XII.1.1.125	Цэцэрлэгийн барилга буулгаж, шинээр барих, 240 ор /Улаанбаатар хот, Хан-Уул дүүрэг, 12 дугаар хороо, 121 дүгээр цэцэрлэг/	2019	2020	2,800.0	1,400.0
XII.1.1.126	Цэцэрлэгийн барилга буулгаж, шинээр барих, 240 ор /Улаанбаатар, Баянгол дүүрэг, 13 дугаар цэцэрлэг/	2018	2020	2,500.0	800.0
XII.1.1.127	Цэцэрлэгийн барилга, 100 ор /Баян-Өлгий, Бугат сум/	2018	2020	600.0	300.0
XII.1.1.128	Цэцэрлэгийн барилга, 100 ор /Говь-Алтай, Есөнбулаг сум, Харзат баг/	2019	2020	1,000.0	500.0
XII.1.1.129	Цэцэрлэгийн барилга, 100 ор /Дархан-Уул, Дархан сум, 7 дугаар баг/	2019	2020	1,100.0	600.0
XII.1.1.130	Цэцэрлэгийн барилга, 100 ор /Дундговь, Өндөршил сум/	2019	2020	1,000.0	500.0
XII.1.1.131	Цэцэрлэгийн барилга, 100 ор /Дундговь, Сайнцагаан сум/	2018	2020	1,312.8	312.8
XII.1.1.132	Цэцэрлэгийн барилга, 100 ор /Завхан, Баянтэс сум/	2019	2020	1,350.0	350.0
XII.1.1.133	Цэцэрлэгийн барилга, 100 ор /Завхан, Шилүүстэй сум/	2018	2020	1,408.6	608.6
XII.1.1.134	Цэцэрлэгийн барилга, 100 ор /Сүхбаатар, Халзан сум/	2019	2020	1,100.0	550.0
XII.1.1.135	Цэцэрлэгийн барилга, 100 ор /Увс, Зүүнговь сум/	2019	2020	1,200.0	600.0
XII.1.1.136	Цэцэрлэгийн барилга, 100 ор /Улаанбаатар, Налайх дүүрэг, 3 дугаар хороо/	2018	2020	1,100.0	566.1
XII.1.1.137	Цэцэрлэгийн барилга, 100 ор /Хөвсгөл, Төмөрбулаг сум/	2019	2020	1,230.0	530.0
XII.1.1.138	Цэцэрлэгийн барилга, 100 ор /Хөвсгөл, Чандмань-Өндөр сум/	2019	2020	1,100.0	600.0
XII.1.1.139	Цэцэрлэгийн барилга, 100 ор /Хэнтий, Баян-Овоо сум/	2019	2020	1,100.0	750.0
XII.1.1.140	Цэцэрлэгийн барилга, 150 ор /Дорнод, Баянтүмэн сум/	2019	2020	1,300.0	850.0
XII.1.1.141	Цэцэрлэгийн барилга, 150 ор /Дорнод, Хэрлэн сум, 4 дүгээр баг/	2019	2020	1,500.0	600.0
XII.1.1.142	Цэцэрлэгийн барилга, 150 ор /Орхон, Баян-Өндөр сум, Эрдэнэ баг/	2019	2020	1,800.0	500.0
XII.1.1.143	Цэцэрлэгийн барилга, 150 ор /Сэлэнгэ, Сүхбаатар сум, 3 дугаар баг/	2019	2020	1,558.0	558.0
XII.1.1.144	Цэцэрлэгийн барилга, 150 ор /Улаанбаатар, Сонгинохайрхан дүүрэг, 10 дугаар хороо/1	2018	2020	1,750.0	950.0
XII.1.1.145	Цэцэрлэгийн барилга, 150 ор /Улаанбаатар, Сонгинохайрхан дүүрэг, 10 дугаар хороо/2	2019	2020	1,750.0	250.0

Хуулийн дугаар	Төсөл, арга хэмжээний нэр, хүчин чадал, байршил	Хугацаа		Төсөвт өртөг	Санхүүжих дүн
		Эхлэх	Дуусах		
XII.1.1.146	Цэцэрлэгийн барилга, 150 ор /Улаанбаатар, Сонгинохайрхан дүүрэг, 11 дүгээр хороо/	2018	2020	1,500.0	700.0
XII.1.1.147	Цэцэрлэгийн барилга, 150 ор /Хөвсгөл, Бүрэнтогтох сум/	2019	2020	1,500.0	500.0
XII.1.1.148	Цэцэрлэгийн барилга, 150 ор /Хөвсгөл, Их-Уул сум/	2019	2020	1,500.0	800.0
XII.1.1.149	Цэцэрлэгийн барилга, 200 ор /Өмнөговь, Цогтцэций сум/	2019	2020	2,200.0	1,000.0
XII.1.1.150	Цэцэрлэгийн барилга, 200 ор /Сүхбаатар, Баруун-Урт сум/	2019	2020	2,100.0	1,300.0
XII.1.1.151	Цэцэрлэгийн барилга, 200 ор /Сүхбаатар, Баяндэлгэр сум/	2019	2020	2,100.0	1,100.0
XII.1.1.152	Цэцэрлэгийн барилга, 200 ор /Улаанбаатар, Сонгинохайрхан дүүрэг, 16 дугаар хороо/-1	2018	2020	1,900.0	750.0
XII.1.1.153	Цэцэрлэгийн барилга, 200 ор /Улаанбаатар, Чингэлтэй дүүрэг, 10 дугаар хороо/	2019	2020	2,200.0	950.0
XII.1.1.154	Цэцэрлэгийн барилга, 200 ор /Улаанбаатар, Чингэлтэй дүүрэг, 7 дугаар хороо/	2019	2020	2,200.0	950.0
XII.1.1.155	Цэцэрлэгийн барилга, 200 ор /Хэнтий, Норовлин сум/	2019	2020	2,100.0	1,000.0
XII.1.1.156	Цэцэрлэгийн барилга, 240 ор /Увс, Тариалан сум/	2019	2020	2,200.0	1,800.0
XII.1.1.157	Цэцэрлэгийн барилга, 240 ор /Улаанбаатар, Баянгол дүүрэг, 21 дүгээр хороо/	2018	2020	2,200.0	1,000.0
XII.1.1.158	Цэцэрлэгийн барилга, 240 ор /Улаанбаатар, Баянзүрх дүүрэг, 10 дугаар хороо, Цагдаагийн хотхон/	2019	2020	2,500.0	2,000.0
XII.1.1.159	Цэцэрлэгийн барилга, 240 ор /Улаанбаатар, Баянзүрх дүүрэг, 8 дугаар хороо, Баганат хороолол/	2019	2020	2,500.0	2,000.0
XII.1.1.160	Цэцэрлэгийн барилга, 240 ор /Улаанбаатар, Баянзүрх дүүрэг, 8 дугаар хороо, Гангар инвест/	2019	2021	2,500.0	100.0
XII.1.1.161	Цэцэрлэгийн барилга, 240 ор /Улаанбаатар, Баянзүрх дүүрэг, 8 дугаар хороо, Харуул-Алтай хотхон/	2019	2020	2,500.0	2,000.0
XII.1.1.162	Цэцэрлэгийн барилга, 250 ор /Баян-Өлгий, Өлгий сум/	2019	2021	2,050.0	50.0
XII.1.1.163	Цэцэрлэгийн барилга, 250 ор /Улаанбаатар, Сонгинохайрхан дүүрэг, 31 дүгээр хороо/	2019	2020	2,500.0	500.0
XII.1.1.164	Цэцэрлэгийн барилга, 280 ор /Улаанбаатар, Хан-Уул дүүрэг, 4 дүгээр цэцэрлэг/	2018	2020	1,800.0	900.0
XII.1.1.165	Цэцэрлэгийн барилга, 280 ор /Улаанбаатар, Хан-Уул дүүрэг, Буянт-Ухаа цогцолбор/	2019	2020	2,800.0	1,400.0
XII.1.1.166	Цэцэрлэгийн барилга, 320 ор /Говь-Алтай, Есөнбулаг сум/	2019	2020	2,800.0	1,600.0
XII.1.1.167	Цэцэрлэгийн барилга, 75 ор /Говь-Алтай, Алтай сум/	2019	2020	900.0	400.0
XII.1.1.168	Цэцэрлэгийн барилга, 75 ор /Говь-Алтай, Дэлгэр сум/	2019	2020	900.0	500.0
XII.1.1.169	Цэцэрлэгийн барилга, 75 ор /Говь-Алтай, Шарга сум/	2019	2020	900.0	500.0
XII.1.1.170	Цэцэрлэгийн барилга, 75 ор /Дорноговь, Мандах сум/	2019	2020	875.0	375.0
XII.1.1.171	Цэцэрлэгийн барилга, 75 ор /Сэлэнгэ, Орхонтуул сум, Рашаант тосгон/	2018	2020	970.0	100.0
XII.1.1.172	Цэцэрлэгийн барилгыг буулгаж, шинээр барих, 240 ор /Улаанбаатар, Хан-Уул дүүрэг, 28 дугаар цэцэрлэг/	2018	2020	2,928.1	728.1
XII.1.1.173	Цэцэрлэгийн барилгын өргөтгөл, 240 ор /Улаанбаатар, Баянгол дүүрэг, 66 дугаар цэцэрлэг/	2018	2020	2,500.0	800.0
XII.1.1.174	Цэцэрлэгийн барилгын өргөтгөл, 240 ор /Улаанбаатар, Сонгинохайрхан дүүрэг, 125 дугаар цэцэрлэг/	2018	2020	2,500.0	800.0
XII.1.1.175	Цэцэрлэгийн өргөтгөлийн барилга /Улаанбаатар, Хан-Уул дүүрэг, 189 дүгээр цэцэрлэг/	2019	2020	1,800.0	900.0
XII.1.1.176	Цэцэрлэгийн өргөтгөлийн барилга /Хэнтий, Баян-Адрага сум/	2019	2020	700.0	400.0
XII.1.1.177	Цэцэрлэгийн өргөтгөлийн барилга, 150 ор /Говьсүмбэр, Сүмбэр сум/	2019	2020	1,619.2	800.0
XII.1.1.178	Цэцэрлэгийн өргөтгөлийн барилгын дуусгал /Хөвсгөл, Мөрөн сум/	2019	2020	1,150.0	280.0
	Шинэ			*262,088.0*	*55,910.1*
XII.1.1.179	“Алтай” чуулгын хуучин барилгыг “Багшийн хөгжлийн ордон” болгож өөрчлөх /Говь-Алтай, Есөнбулаг сум/	2020	2021	830.0	50.0
XII.1.1.180	Бага сургуулийн барилга, 240 суудал /Өвөрхангай, Сант сум/	2020	2021	1,500.0	400.0
XII.1.1.181	Бага сургуулийн дотуур байрын барилга /Архангай, Жаргалант сум, Хоолт баг/	2020	2020	200.0	200.0
XII.1.1.182	Бага сургууль, цэцэрлэгийн цогцолбор /Улаанбаатар, Хан-Уул дүүрэг, 13 дугаар хороо/	2020	2021	3,000.0	300.0
XII.1.1.183	Бага сургууль, цэцэрлэгийн цогцолборын барилга /Улаанбаатар, Баянгол дүүрэг, 23 дугаар хороо/	2020	2021	3,315.0	300.0
XII.1.1.184	Бага сургууль, цэцэрлэгийн цогцолборын барилга /Улаанбаатар, Баянзүрх дүүрэг, 20 дугаар хороо/	2020	2021	2,832.1	300.0
XII.1.1.185	Бага сургууль, цэцэрлэгийн цогцолборын барилга /Улаанбаатар, Баянзүрх дүүрэг, 23 дугаар хороо/	2020	2021	3,500.0	300.0
XII.1.1.186	Бага сургууль, цэцэрлэгийн цогцолборын барилга /Улаанбаатар, Сонгинохайрхан дүүрэг, 24 дүгээр хороо/	2020	2021	3,500.0	300.0
XII.1.1.187	Бага сургууль, цэцэрлэгийн цогцолборын барилга /Улаанбаатар, Сонгинохайрхан дүүрэг, 7 дугаар хороо/	2020	2021	3,500.0	300.0
XII.1.1.188	Дотуур байрын барилга /Дорнод, Хэрлэн сум, Хан-Уул цогцолбор сургууль/	2020	2021	1,783.0	500.0
XII.1.1.189	Дотуур байрын барилга, 100 ор /Дорнод, Хөлөнбуйр сум/	2020	2021	1,607.1	200.0
XII.1.1.190	Дотуур байрын барилга, 100 ор /Увс, Ховд сум/	2020	2021	1,300.0	100.0
XII.1.1.191	Дотуур байрын барилга, 150 ор /Баянхонгор, Богд сум/	2020	2021	2,100.0	500.0
XII.1.1.192	Дотуур байрын барилга, 50 ор /Төв, Баянхангай сум/	2020	2021	942.0	300.0

Хуулийн дугаар	Төсөл, арга хэмжээний нэр, хүчин чадал, байршил	Хугацаа		Төсөвт өртөг	Санхүүжих дүн
		Эхлэх	Дуусах		
XII.1.1.193	Дотуур байрын барилга, 75 ор /Баянхонгор, Баянбулаг сум/	2020	2021	1,000.0	300.0
XII.1.1.194	Дотуур байрын барилга, 75 ор /Завхан, Асгат сум/	2020	2021	1,000.0	300.0
XII.1.1.195	Дотуур байрын өргөтгөлийн барилга /Архангай, Хангай сум/	2020	2021	300.0	150.0
XII.1.1.196	Спорт, урлагийн цогцолбор сургууль, 320 суудал /Хөвсгөл, Мөрөн сум/	2020	2021	2,500.0	50.0
XII.1.1.197	Сургалт, олон нийтийн мэдээллийн төвийн барилга /Архангай, Эрдэнэбулган сум/	2020	2020	495.0	495.0
XII.1.1.198	Сургуулийн барилга буулгаж, шинээр барих, 640 суудал /Улаанбаатар, Хан-Уул дүүрэг, 10 дугаар сургууль/	2020	2021	4,500.0	50.0
XII.1.1.199	Сургуулийн барилга, 1500 суудал /Хэнтий, Хэрлэн сум/	2020	2022	13,000.0	500.0
XII.1.1.200	Сургуулийн барилга, 160 суудал /Баян-Өлгий, Улаанхус сум, Согоог баг/	2020	2021	1,600.0	300.0
XII.1.1.201	Сургуулийн барилга, 160 суудал /Баянхонгор, Гурванбулаг сум/	2020	2021	1,540.0	50.0
XII.1.1.202	Сургуулийн барилга, 160 суудал /Баянхонгор, Заг сум/	2020	2021	1,540.0	500.0
XII.1.1.203	Сургуулийн барилга, 160 суудал /Төв, Дэлгэрхаан сум/	2020	2021	1,100.0	200.0
XII.1.1.204	Сургуулийн барилга, 240 суудал /Баянхонгор, Баянхонгор сум, Шаргалжуут, 8 дугаар баг/	2020	2021	1,200.0	700.0
XII.1.1.205	Сургуулийн барилга, 240 суудал /Завхан, Эрдэнэхайрхан сум/	2020	2021	2,528.5	50.0
XII.1.1.206	Сургуулийн барилга, 240 суудал /Ховд, Ховд сум/	2020	2021	1,850.0	50.0
XII.1.1.207	Сургуулийн барилга, 250 суудал /Орхон, Баян-Өндөр сум, Говил баг/	2020	2021	2,000.0	400.0
XII.1.1.208	Сургуулийн барилга, 320 суудал /Архангай, Хайрхан сум/	2020	2021	3,000.0	400.0
XII.1.1.209	Сургуулийн барилга, 320 суудал /Баян-Өлгий, Буянт сум/	2020	2021	2,974.0	540.0
XII.1.1.210	Сургуулийн барилга, 320 суудал /Говьсүмбэр, Шивээговь сум, 3 дугаар сургууль/	2020	2021	3,300.0	50.0
XII.1.1.211	Сургуулийн барилга, 320 суудал /Улаанбаатар, Сонгинохайрхан дүүрэг, 10 дугаар хороо/	2020	2021	3,450.0	50.0
XII.1.1.212	Сургуулийн барилга, 320 суудал /Хэнтий, Жаргалтхаан сум/	2020	2021	2,473.9	50.0
XII.1.1.213	Сургуулийн барилга, 480 суудал /Дархан-Уул, Дархан сум, 3 дугаар баг/	2020	2022	5,200.0	800.0
XII.1.1.214	Сургуулийн барилга, 640 суудал /Улаанбаатар, Баянзүрх дүүрэг, 26 дугаар хороо, олон улсын сургалттай "Монгол тэмүүлэл" сургууль/	2020	2021	7,000.0	3,500.0
XII.1.1.215	Сургуулийн барилга, 640 суудал /Хэнтий, Өмнөдэлгэр сум/	2020	2021	4,000.0	500.0
XII.1.1.216	Сургуулийн барилга, спорт заал, 320 суудал /Завхан, Идэр сум/	2020	2021	3,800.0	200.0
XII.1.1.217	Сургуулийн барилга, спорт заал, 320 суудал /Завхан, Сонгино сум/	2020	2021	3,800.0	500.0
XII.1.1.218	Сургуулийн барилга, спорт заал, 320 суудал /Завхан, Тэлмэн сум/	2020	2021	3,800.0	500.0
XII.1.1.219	Сургуулийн барилга, спорт заал, 320 суудал /Увс, Тэс сум/	2020	2021	4,200.0	800.0
XII.1.1.220	Сургуулийн барилга, спорт заал, 320 суудал /Хөвсгөл, Их-Уул сум/	2020	2021	3,500.0	200.0
XII.1.1.221	Сургуулийн барилга, урлаг заал, 320 суудал /Хэнтий, Батноров сум/	2020	2021	4,003.6	50.0
XII.1.1.222	Сургуулийн барилгын өргөтгөл /Архангай, Өлзийт сум/	2020	2021	800.0	400.0
XII.1.1.223	Сургуулийн барилгын өргөтгөл /Архангай, Хашаат сум/	2020	2021	1,000.0	350.0
XII.1.1.224	Сургуулийн барилгын өргөтгөл /Архангай, Эрдэнэбулган сум, 1 дүгээр сургууль/	2020	2021	3,400.0	900.0
XII.1.1.225	Сургуулийн барилгын өргөтгөл /Архангай, Эрдэнэбулган сум, 3 дугаар сургууль/	2020	2021	700.0	200.0
XII.1.1.226	Сургуулийн барилгын өргөтгөл /Улаанбаатар, Баянзүрх дүүрэг, 13 дугаар хороо, 14 дүгээр сургууль/	2020	2021	3,800.0	50.0
XII.1.1.227	Сургуулийн барилгын өргөтгөл /Улаанбаатар, Хан-Уул дүүрэг, 15 дугаар хороо, 115 дугаар сургууль/	2020	2021	2,000.0	50.0
XII.1.1.228	Сургуулийн барилгын өргөтгөл /Хэнтий, Баян-Адрага сум/	2020	2021	1,500.0	50.0
XII.1.1.229	Сургуулийн барилгын өргөтгөл, 240 суудал /Өвөрхангай, Арвайхээр сум/	2020	2021	1,500.0	400.0
XII.1.1.230	Сургуулийн барилгын өргөтгөл, 320 суудал /Баянхонгор, Баянхонгор сум, Номгон ахлах сургууль/	2020	2021	3,200.0	500.0
XII.1.1.231	Сургуулийн барилгын өргөтгөл, 320 суудал /Дорноговь, Сайншанд сум, 6 дугаар баг, 2 дугаар сургууль/	2020	2021	3,200.0	500.0
XII.1.1.232	Сургуулийн барилгын өргөтгөл, 320 суудал /Өвөрхангай, Арвайхээр сум/	2020	2020	3,500.0	3,500.0
XII.1.1.233	Сургуулийн барилгын өргөтгөл, 320 суудал /Төв, Заамар сум/	2020	2021	1,500.0	500.0
XII.1.1.234	Сургуулийн барилгын өргөтгөлийн үлдэгдэл санхүүжилт /Улаанбаатар, Баянзүрх дүүрэг, 8 дугаар хороо, Амгалан цогцолбор сургууль/	2020	2020	486.1	486.1
XII.1.1.235	Сургуулийн гадна сагсан бөмбөгийн талбай /Улаанбаатар, Баянзүрх дүүрэг, 3 дугаар хороо, 33 дугаар сургууль/	2020	2020	46.0	46.0
XII.1.1.236	Сургуулийн гадна спорт талбай /Дархан-Уул, Дархан сум, Өргөө баг, 16 дугаар сургууль/	2020	2020	270.0	270.0
XII.1.1.237	Сургуулийн дотуур байрын барилга /Дундговь, Гурвансайхан сум/	2020	2021	1,040.0	500.0
XII.1.1.238	Сургуулийн дотуур байрын барилга, 100 ор /Хэнтий, Батширээт сум/	2020	2021	1,200.0	100.0

Хуулийн дугаар	Төсөл, арга хэмжээний нэр, хүчин чадал, байршил	Хугацаа		Төсөвт өртөг	Санхүүжих дүн
		Эхлэх	Дуусах		
XII.1.1.239	Сургуулийн дотуур байрын барилга, 30 ор /Баян-Өлгий, Булган сум/	2020	2020	500.0	500.0
XII.1.1.240	Сургуулийн дотуур байрын барилга, 40 ор /Төв, Архуст сум/	2020	2021	700.0	400.0
XII.1.1.241	Сургуулийн дотуур байрын барилга, 70 ор /Улаанбаатар, Сонгинохайрхан дүүрэг, 21 дүгээр хороо/	2020	2021	1,300.0	400.0
XII.1.1.242	Сургуулийн дотуур байрын барилга, 75 ор /Төв, Мөнгөнморьт сум/	2020	2021	900.0	400.0
XII.1.1.243	Сургуулийн дотуур байрын өргөтгөлийн барилга худалдан авах /Хөвсгөл, Галт сум, Зүрх баг/	2020	2021	850.0	200.0
XII.1.1.244	Сургуулийн өргөтгөлийн барилга /Улаанбаатар, Сонгинохайрхан дүүрэг, 9 дүгээр хороо, 76 дугаар сургууль/	2020	2021	2,000.0	600.0
XII.1.1.245	Сургуулийн спорт заалын барилга /Говь-Алтай, Есөнбулаг сум, 1 дүгээр сургууль/	2020	2021	980.0	50.0
XII.1.1.246	Сургуулийн спорт заалын барилга /Говь-Алтай, Есөнбулаг сум, 2 дугаар сургууль/	2020	2021	980.0	50.0
XII.1.1.247	Сургуулийн спорт заалын барилга /Говь-Алтай, Есөнбулаг сум, 3 дугаар сургууль/	2020	2021	980.0	50.0
XII.1.1.248	Сургуулийн спорт заалын барилга /Завхан, Цагаанчулуут сум/	2020	2021	1,104.2	300.0
XII.1.1.249	Сургуулийн спорт заалын барилга /Увс, Сагил сум/	2020	2021	900.0	450.0
XII.1.1.250	Сургуулийн спорт заалын барилга /Хэнтий, Биндэр сум/	2020	2020	500.0	500.0
XII.1.1.251	Сургуулийн спорт заалын барилга /Хэнтий, Хэрлэн сум, 4 дүгээр сургууль/	2020	2021	1,020.0	50.0
XII.1.1.252	Сургуулийн спорт заалын өргөтгөлийн барилга /Улаанбаатар, Сонгинохайрхан дүүрэг, 105 дугаар сургууль/	2020	2021	1,060.0	50.0
XII.1.1.253	Сургууль, цэцэрлэгийн цогцолбор худалдан авах /Улаанбаатар, Сонгинохайрхан дүүрэг, 29 дүгээр хороо/	2020	2021	15,000.0	11,000.0
XII.1.1.254	Сургууль, цэцэрлэгийн цогцолборын барилга /Улаанбаатар, Налайх дүүрэг, 7 дугаар хороо/	2020	2021	3,300.0	300.0
XII.1.1.255	Сургууль, цэцэрлэгийн цогцолборын барилга худалдан авах /Улаанбаатар, Баянзүрх дүүрэг, 9 дүгээр хороо/	2020	2021	3,500.0	1,000.0
XII.1.1.256	Цэцэрлэгийн барилга /Завхан, Тосонцэнгэл сум/	2020	2021	1,500.0	400.0
XII.1.1.257	Цэцэрлэгийн барилга /Завхан, Улиастай сум, 1 дүгээр цэцэрлэг/	2020	2021	2,827.3	400.0
XII.1.1.258	Цэцэрлэгийн барилга /Завхан, Улиастай сум, 9 дүгээр цэцэрлэг/	2020	2021	1,800.0	50.0
XII.1.1.259	Цэцэрлэгийн барилга /Завхан, Цэцэн-Уул сум/	2020	2021	1,500.0	400.0
XII.1.1.260	Цэцэрлэгийн барилга /Улаанбаатар, Сүхбаатар дүүрэг, 149 дүгээр цэцэрлэг, 1 дүгээр корпус/	2020	2021	1,687.5	160.0
XII.1.1.261	Цэцэрлэгийн барилга /Ховд, Жаргалант сум, Баатархайрхан баг, 10 дугаар цэцэрлэг/	2020	2021	1,251.7	250.0
XII.1.1.262	Цэцэрлэгийн барилга буулгаж, шинээр барих /Улаанбаатар, Баянзүрх дүүрэг, 16 дугаар хороо, 40 дүгээр сувилал цэцэрлэг/	2020	2021	3,780.0	1,000.0
XII.1.1.263	Цэцэрлэгийн барилга худалдан авах /Ховд, Жаргалант сум, Жаргалан баг/	2020	2021	450.0	50.0
XII.1.1.264	Цэцэрлэгийн барилга худалдан авах /Хөвсгөл, Жаргалант сум/	2020	2021	450.0	50.0
XII.1.1.265	Цэцэрлэгийн барилга худалдан авах, 150 ор /Дорноговь, Замын-Үүд сум/	2020	2021	1,600.8	500.0
XII.1.1.266	Цэцэрлэгийн барилга худалдан авах, 150 ор /Улаанбаатар, Баянзүрх дүүрэг, 2 дугаар хороо/	2020	2021	2,000.0	50.0
XII.1.1.267	Цэцэрлэгийн барилга худалдан авах, 200 ор /Өмнөговь, Цогтцэций сум/	2020	2021	1,155.0	700.0
XII.1.1.268	Цэцэрлэгийн барилга, 100 ор /Баян-Өлгий, Ногооннуур сум, Цагааннуур тосгон/	2020	2021	1,000.0	50.0
XII.1.1.269	Цэцэрлэгийн барилга, 100 ор /Баян-Өлгий, Цэнгэл сум/	2020	2021	1,000.0	50.0
XII.1.1.270	Цэцэрлэгийн барилга, 100 ор /Дархан-Уул, Дархан сум, Өргөө баг/	2020	2021	1,100.0	300.0
XII.1.1.271	Цэцэрлэгийн барилга, 100 ор /Завхан, Баянхайрхан сум/	2020	2021	1,500.0	300.0
XII.1.1.272	Цэцэрлэгийн барилга, 100 ор /Төв, Эрдэнэсант сум/	2020	2021	1,100.0	500.0
XII.1.1.273	Цэцэрлэгийн барилга, 100 ор /Хөвсгөл, Баянзүрх сум/	2020	2021	1,200.0	100.0
XII.1.1.274	Цэцэрлэгийн барилга, 120 ор /Баян-Өлгий, Өлгий сум, Кутты мекен хотхон/	2020	2021	800.0	200.0
XII.1.1.275	Цэцэрлэгийн барилга, 150 ор /Баянхонгор, Баян-Овоо сум/	2020	2021	1,600.0	500.0
XII.1.1.276	Цэцэрлэгийн барилга, 150 ор /Дорнод, Сэргэлэн сум/	2020	2021	1,741.4	609.0
XII.1.1.277	Цэцэрлэгийн барилга, 150 ор /Улаанбаатар, Сонгинохайрхан дүүрэг, 22 дугаар хороо/	2020	2021	1,800.0	50.0
XII.1.1.278	Цэцэрлэгийн барилга, 150 ор /Улаанбаатар, Сонгинохайрхан дүүрэг, 27 дугаар хороо/	2020	2021	1,500.0	50.0
XII.1.1.279	Цэцэрлэгийн барилга, 150 ор /Улаанбаатар, Сонгинохайрхан дүүрэг, 28 дугаар хороо/	2020	2021	1,750.0	50.0
XII.1.1.280	Цэцэрлэгийн барилга, 150 ор /Улаанбаатар, Сонгинохайрхан дүүрэг, 34 дүгээр хороо/	2020	2021	1,800.0	50.0
XII.1.1.281	Цэцэрлэгийн барилга, 150 ор /Хөвсгөл, Улаан-Уул сум/	2020	2021	1,700.0	50.0
XII.1.1.282	Цэцэрлэгийн барилга, 200 ор /Баян-Өлгий, Өлгий сум/	2020	2021	2,500.0	50.0
XII.1.1.283	Цэцэрлэгийн барилга, 200 ор /Сэлэнгэ, Ерөө сум/	2020	2021	2,100.0	401.0
XII.1.1.284	Цэцэрлэгийн барилга, 200 ор /Улаанбаатар, Чингэлтэй дүүрэг, 5 дугаар хороо/	2020	2021	2,200.0	50.0

Хуулийн дугаар	Төсөл, арга хэмжээний нэр, хүчин чадал, байршил	Хугацаа		Төсөвт өртөг	Санхүүжих дүн
		Эхлэх	Дуусах		
XII.1.1.285	Цэцэрлэгийн барилга, 240 ор /Улаанбаатар, Хан-Уул дүүрэг/	2020	2021	2,800.0	50.0
XII.1.1.286	Цэцэрлэгийн барилга, 240 ор /Ховд, Жаргалант сум, 9 дүгээр цэцэрлэг/	2020	2021	2,600.0	500.0
XII.1.1.287	Цэцэрлэгийн барилга, 320 ор /Улаанбаатар, Баянзүрх дүүрэг, 26 дугаар хороо/	2020	2021	3,500.0	500.0
XII.1.1.288	Цэцэрлэгийн барилга, 320 ор /Улаанбаатар, Хан-Уул дүүрэг, 49 дүгээр цэцэрлэг/	2020	2021	3,500.0	50.0
XII.1.1.289	Цэцэрлэгийн барилга, 50 ор /Баян-Өлгий, Баяннуур сум, "Ак арал" баг/	2020	2021	380.0	50.0
XII.1.1.290	Цэцэрлэгийн барилга, 50 ор /Баян-Өлгий, Ногооннуур сум, Улаанбайшинт боомт/	2020	2021	450.0	50.0
XII.1.1.291	Цэцэрлэгийн барилга, 50 ор /Өвөрхангай, Хужирт сум/	2020	2021	450.0	250.0
XII.1.1.292	Цэцэрлэгийн барилгын өргөтгөл /Архангай, Цэцэрлэг сум/	2020	2021	500.0	200.0
XII.1.1.293	Цэцэрлэгийн барилгын өргөтгөл /Увс, Улаангом сум, 3 дугаар баг, 5 дугаар цэцэрлэг/	2020	2021	770.0	200.0
XII.1.1.294	Цэцэрлэгийн барилгын өргөтгөл /Хэнтий, Баянхутаг сум/	2020	2020	620.0	620.0
XII.1.1.295	Цэцэрлэгийн барилгын өргөтгөл /Хэнтий, Хэрлэн сум, 3 дугаар цэцэрлэг/	2020	2021	2,400.0	1,000.0
XII.1.1.296	Цэцэрлэгийн барилгын өргөтгөл, 100 ор /Дорнод, Хэрлэн сум/	2020	2021	1,138.1	300.0
XII.1.1.297	Цэцэрлэгийн барилгын өргөтгөл, 150 ор /Улаанбаатар хот, Сонгинохайрхан дүүрэг, 19 дүгээр хороо, 26 дугаар цэцэрлэг/	2020	2021	1,500.0	50.0
XII.1.1.298	Цэцэрлэгийн барилгын өргөтгөл, 150 ор /Улаанбаатар, Баянзүрх дүүрэг, 27 дугаар хороо, 45 дугаар цэцэрлэг/	2020	2021	2,500.0	50.0
XII.1.1.299	Цэцэрлэгийн барилгын өргөтгөл, 50 ор /Архангай, Цахир сум/	2020	2021	470.0	150.0
XII.1.1.300	Цэцэрлэгийн барилгын өргөтгөл, 75 ор /Булган, Булган сум, 3 дугаар цэцэрлэг/	2020	2021	923.9	200.0
XII.1.1.301	Цэцэрлэгийн барилгын өргөтгөл, 75 ор /Булган, Гурванбулаг сум/	2020	2021	1,041.8	600.0
XII.1.1.302	Цэцэрлэгийн барилгын өргөтгөл, урлаг заал /Хэнтий, Хэрлэн сум, 8 дугаар цэцэрлэг/	2020	2020	635.0	635.0
XII.1.1.303	Цэцэрлэгийн өргөтгөл /Баянхонгор, Баян-Өндөр сум/	2020	2021	500.0	200.0
XII.1.1.304	Цэцэрлэгийн өргөтгөл /Увс, Улаангом сум, 11 дүгээр баг, 2 дугаар цэцэрлэг/	2020	2020	766.0	766.0
XII.1.1.305	Цэцэрлэгийн өргөтгөл, гэр цэцэрлэг /Улаанбаатар, Сонгинохайрхан дүүрэг, 195 дугаар цэцэрлэг/	2020	2020	32.0	32.0
XII.1.1.306	Цэцэрлэгийн өргөтгөлийн барилга /Улаанбаатар, Хан-Уул дүүрэг, 71 дүгээр цэцэрлэг/	2020	2021	1,536.0	50.0
XII.1.1.307	Цэцэрлэгийн өргөтгөлийн барилгын хүзүүвч /Улаанбаатар, Хан-уул дүүрэг, 189 дүгээр цэцэрлэг/	2020	2021	350.0	150.0
XII.1.1.308	Шинээр баригдсан сургууль, цэцэрлэгийн барилгын дэд бүтэц, халаалтын зуух /Говь-Алтай, Дэлгэр сум/	2020	2020	200.0	200.0
XII.1.1.309	Шинээр баригдсан цэцэрлэг, соёлын төвийн дэд бүтэц, халаалтын зуух /Говь-Алтай, Цээл сум/	2020	2020	200.0	200.0
XII.1.1.310	Япон Улсын "Өвсний үндэс" хөтөлбөрийн үлдэгдэл санхүүжилт-сургуулийн урлаг, дизайны заалын өргөтгөл /Увс, Улаангом сум, 4 дүгээр сургууль/	2020	2021	651.0	100.0
XII.1.2	**II. Их засвар**			**23,544.6**	**18,976.9**
	Шинэ			*23,544.6*	*18,976.9*
XII.1.2.1	"Боловсрол" цогцолбор сургуулийн барилгын их засвар /Улаанбаатар, Багануур дүүрэг/	2020	2020	250.0	250.0
XII.1.2.2	Бага сургуулийн барилгын их засвар /Архангай, Өндөр-Улаан сум, Хануй баг/	2020	2021	300.0	150.0
XII.1.2.3	Бага сургуулийн барилгын өргөтгөлийн их засвар /Хөвсгөл, Арбулаг сум, Сүмбэр баг/	2020	2021	175.0	50.0
XII.1.2.4	Бага сургуулийн өргөтгөлийн барилгын их засвар /Дорнод, Хэрлэн сум, 1, 5 дугаар сургууль/	2020	2020	336.8	336.8
XII.1.2.5	Бага сургууль, дотуур байрын барилгын өргөтгөлийн их засвар /Хөвсгөл, Цэцэрлэг сум, Могойн гол баг/	2020	2021	175.0	50.0
XII.1.2.6	Багш нарын байрын их засвар /Сэлэнгэ, Сүхбаатар сум/	2020	2020	28.0	28.0
XII.1.2.7	Боловсрол, соёлын салбарын байгууллагуудын их засвар /Өвөрхангай/	2020	2020	800.0	800.0
XII.1.2.8	Дотуур байрын барилгын их засвар /Архангай, Хангай сум/	2020	2020	150.0	150.0
XII.1.2.9	Дотуур байрын барилгын их засвар /Дорнод, Булган сум/	2020	2020	60.0	60.0
XII.1.2.10	Дотуур байрын барилгын их засвар /Завхан, Отгон сум/	2020	2020	445.0	445.0
XII.1.2.11	Дотуур байрын барилгын их засвар /Өмнөговь, Даланзадгад сум, 1 дүгээр сургууль/	2020	2020	130.0	130.0
XII.1.2.12	Дотуур байрын гал тогооны засвар /Увс, Завхан сум/	2020	2020	200.0	200.0
XII.1.2.13	Сургуулийн байрын их засвар /Говь-Алтай, Жаргалан сум/	2020	2020	237.0	237.0
XII.1.2.14	Сургуулийн байрын цэвэр ус, ариун цэврийн байгууламжийн шугам сүлжээний их засвар /Сэлэнгэ, Шаамар сум/	2020	2020	46.0	46.0
XII.1.2.15	Сургуулийн барилгын гадна фасад, дээврийн засвар /Дорноговь, Сайншанд сум, 5 дугаар сургууль/	2020	2020	198.0	198.0
XII.1.2.16	Сургуулийн барилгын дээврийн их засвар /Сүхбаатар, Уулбаян сум/	2020	2020	146.0	146.0
XII.1.2.17	Сургуулийн барилгын засвар /Увс, Малчин сум/	2020	2020	550.0	550.0
XII.1.2.18	Сургуулийн барилгын засвар /Ховд, Эрдэнэбүрэн сум/	2020	2020	100.0	100.0

Хуулийн дугаар	Төсөл, арга хэмжээний нэр, хүчин чадал, байршил	Хугацаа		Төсөвт өртөг	Санхүүжих дүн
		Эхлэх	Дуусах		
XII.1.2.19	Сургуулийн барилгын их засвар /Баянхонгор, Баацагаан сум/	2020	2020	205.0	205.0
XII.1.2.20	Сургуулийн барилгын их засвар /Говь-Алтай, Есөнбулаг сум, 1 дүгээр сургууль/	2020	2020	144.0	144.0
XII.1.2.21	Сургуулийн барилгын их засвар /Дорноговь, Өргөн сум/	2020	2020	217.2	217.2
XII.1.2.22	Сургуулийн барилгын их засвар /Дорноговь, Хатанбулаг сум/	2020	2020	234.2	234.2
XII.1.2.23	Сургуулийн барилгын их засвар /Дундговь, Өлзийт сум/	2020	2021	400.0	200.0
XII.1.2.24	Сургуулийн барилгын их засвар /Завхан, Тэс сум/	2020	2020	295.0	295.0
XII.1.2.25	Сургуулийн барилгын их засвар /Завхан, Улиастай сум, 3 дугаар сургууль/	2020	2020	442.0	442.0
XII.1.2.26	Сургуулийн барилгын их засвар /Өмнөговь, Ханбогд сум/	2020	2020	260.0	260.0
XII.1.2.27	Сургуулийн барилгын их засвар /Сүхбаатар, Түмэнцогт сум, 2 дугаар баг/	2020	2020	165.0	165.0
XII.1.2.28	Сургуулийн барилгын их засвар /Сэлэнгэ, Мандал сум, Түнхэл тосгон/	2020	2021	453.0	200.0
XII.1.2.29	Сургуулийн барилгын их засвар /Сэлэнгэ, Хүдэр сум/	2020	2021	500.0	100.0
XII.1.2.30	Сургуулийн барилгын их засвар /Төв, Жаргалант сум/	2020	2021	500.0	250.0
XII.1.2.31	Сургуулийн барилгын их засвар /Увс, Өмнөговь сум/	2020	2020	741.0	741.0
XII.1.2.32	Сургуулийн барилгын их засвар /Ховд, Дуут сум/	2020	2020	200.0	200.0
XII.1.2.33	Сургуулийн барилгын их засвар /Ховд, Зэрэг сум/	2020	2020	287.0	287.0
XII.1.2.34	Сургуулийн барилгын их засвар /Ховд, Мянгад сум/	2020	2020	250.0	250.0
XII.1.2.35	Сургуулийн барилгын их засвар /Ховд, Цэцэг сум/	2020	2020	472.0	472.0
XII.1.2.36	Сургуулийн барилгын их засвар /Ховд, Чандмань сум/	2020	2021	100.0	50.0
XII.1.2.37	Сургуулийн барилгын их засвар /Хөвсгөл , Мөрөн сум, "Титэм" сургууль/	2020	2021	600.0	200.0
XII.1.2.38	Сургуулийн барилгын их засвар /Хэнтий, Батноров сум, Бэрх тосгон/	2020	2020	300.0	300.0
XII.1.2.39	Сургуулийн барилгын их засвар /Хэнтий, Баянмөнх сум/	2020	2020	188.0	188.0
XII.1.2.40	Сургуулийн барилгын их засвар /Хэнтий, Өмнөдэлгэр сум/	2020	2021	300.0	200.0
XII.1.2.41	Сургуулийн барилгын их засвар, тоног төхөөрөмж /Хэнтий, Мөрөн сум/	2020	2020	200.0	200.0
XII.1.2.42	Сургуулийн барилгын урлаг заалын их засвар /Сэлэнгэ, Сант сум/	2020	2020	210.0	210.0
XII.1.2.43	Сургуулийн барилгын цахилгаан, сантехникийн их засвар /Улаанбаатар, Баянгол дүүрэг, 13 дугаар сургууль/	2020	2020	84.0	84.0
XII.1.2.44	Сургуулийн дотуур байрын барилгын их засвар /Өмнөговь, Ханбогд сум/	2020	2020	145.0	145.0
XII.1.2.45	Сургуулийн дотуур байрын гал тогооны барилгын их засвар /Булган, Могод сум/	2020	2020	78.0	78.0
XII.1.2.46	Сургуулийн дотуур байрын их засвар /Баянхонгор, Баянговь сум/	2020	2020	100.0	100.0
XII.1.2.47	Сургуулийн дотуур байрын их засвар, сургуулийн талбайн тохижилт /Архангай, Ихтамир сум/	2020	2021	400.0	200.0
XII.1.2.48	Сургуулийн дээвэр, цахилгааны засвар /Улаанбаатар, Хан-Уул дүүрэг, 60 дугаар сургууль/	2020	2021	300.0	136.0
XII.1.2.49	Сургуулийн спорт талбайн их засвар /Дархан-Уул, Дархан сум, 18 дугаар сургууль/	2020	2020	125.0	125.0
XII.1.2.50	Сургуулийн түүх, номын сангийн кабинет /Улаанбаатар, Чингэлтэй дүүрэг, 19 дүгээр хороо, 117 дугаар сургууль/	2020	2020	45.0	45.0
XII.1.2.51	Сургуулийн урлаг заалын тохижилт /Улаанбаатар, Сүхбаатар дүүрэг, 35, 131 дүгээр сургууль/	2020	2020	50.0	50.0
XII.1.2.52	Сургуулийн хичээлийн 1 дүгээр байрын их засвар /Сүхбаатар, Түвшинширээ сум/	2020	2020	572.0	572.0
XII.1.2.53	Сургуулийн хичээлийн А байр, биеийн тамирын заалын их засвар /Баян-Өлгий, Дэлүүн сум, 1 дүгээр сургууль/	2020	2020	230.0	230.0
XII.1.2.54	Сургуулийн хичээлийн А байрын их засвар /Сэлэнгэ, Цагааннуур сум/	2020	2020	320.0	320.0
XII.1.2.55	Сургуулийн хичээлийн байрын дотор сантехникийн их засвар /Сэлэнгэ, Сайхан сум/	2020	2020	244.0	244.0
XII.1.2.56	Сургуулийн хичээлийн байрын их засвар /Дорноговь, Дэлгэрэх сум/	2020	2020	273.5	273.5
XII.1.2.57	Сургуулийн хичээлийн байрын их засвар /Дорнод, Матад сум/	2020	2020	200.0	200.0
XII.1.2.58	Сургуулийн цайны газрын дээврийн их засвар /Сэлэнгэ, Сүхбаатар сум, 5 дугаар сургууль/	2020	2020	40.0	40.0
XII.1.2.59	Сургуулиудын гараж, засвар, тохижилт /Улаанбаатар, Баянгол дүүрэг, 11, 15,16, 17, 18, 19 дүгээр хороо/	2020	2021	420.0	220.0
XII.1.2.60	Хүүхдийн шүдний кабинет /Улаанбаатар, Чингэлтэй дүүрэг, 39, 57 дугаар сургууль/	2020	2021	300.0	50.0
XII.1.2.61	Цэцэрлэгийн барилгын А корпусын их засвар /Баян-Өлгий, Дэлүүн сум/	2020	2020	138.0	138.0
XII.1.2.62	Цэцэрлэгийн барилгын дотор сантехник, бохирын шугамын их засвар /Сэлэнгэ, Цагааннуур сум/	2020	2020	59.0	59.0
XII.1.2.63	Цэцэрлэгийн барилгын дээврийн их засвар /Хэнтий, Жаргалтхаан сум/	2020	2020	64.1	64.1
XII.1.2.64	Цэцэрлэгийн барилгын дээврийн их засвар /Хэнтий, Мөрөн сум/	2020	2020	36.3	36.3
XII.1.2.65	Цэцэрлэгийн барилгын их засвар /Архангай, Өндөр-Улаан сум/	2020	2021	200.0	100.0
XII.1.2.66	Цэцэрлэгийн барилгын их засвар /Баян-Өлгий, Алтай сум/	2020	2020	144.0	144.0

Хуулийн дугаар	Төсөл, арга хэмжээний нэр, хүчин чадал, байршил	Хугацаа		Төсөвт өртөг	Санхүүжих дүн
		Эхлэх	Дуусах		
XII.1.2.67	Цэцэрлэгийн барилгын их засвар /Баянхонгор, Жинст сум/	2020	2020	142.0	142.0
XII.1.2.68	Цэцэрлэгийн барилгын их засвар /Дорноговь, Ихэхэт сум/	2020	2020	412.1	412.1
XII.1.2.69	Цэцэрлэгийн барилгын их засвар /Дорноговь, Сайншанд сум, 1 дүгээр цэцэрлэг/	2020	2020	165.0	165.0
XII.1.2.70	Цэцэрлэгийн барилгын их засвар /Дундговь, Өлзийт сум/	2020	2021	300.0	150.0
XII.1.2.71	Цэцэрлэгийн барилгын их засвар /Өмнөговь, Даланзадгад сум, 9 дүгээр цэцэрлэг/	2020	2020	422.0	422.0
XII.1.2.72	Цэцэрлэгийн барилгын их засвар /Сэлэнгэ, Баруунбүрэн сум/	2020	2020	183.0	183.0
XII.1.2.73	Цэцэрлэгийн барилгын их засвар /Сэлэнгэ, Зүүнбүрэн сум/	2020	2020	95.0	95.0
XII.1.2.74	Цэцэрлэгийн барилгын их засвар /Сэлэнгэ, Мандал сум, 1 дүгээр цэцэрлэг/	2020	2020	180.0	180.0
XII.1.2.75	Цэцэрлэгийн барилгын их засвар /Сэлэнгэ, Мандал сум, Хэрх тосгон, Янзагахан цэцэрлэг/	2020	2020	238.0	238.0
XII.1.2.76	Цэцэрлэгийн барилгын их засвар /Сэлэнгэ, Сайхан сум/	2020	2021	209.7	100.0
XII.1.2.77	Цэцэрлэгийн барилгын их засвар /Сэлэнгэ, Сүхбаатар сум, 3 дугаар цэцэрлэг, "А" байр/	2020	2021	441.0	100.0
XII.1.2.78	Цэцэрлэгийн барилгын их засвар /Төв, Цээл сум/	2020	2020	242.0	242.0
XII.1.2.79	Цэцэрлэгийн барилгын их засвар /Увс, Өлгий сум/	2020	2020	396.0	396.0
XII.1.2.80	Цэцэрлэгийн барилгын их засвар /Увс, Улаангом сум, 5 дугаар баг, 7 дугаар цэцэрлэг/	2020	2020	500.0	500.0
XII.1.2.81	Цэцэрлэгийн барилгын их засвар /Улаанбаатар, Багануур дүүрэг, 139 дүгээр цэцэрлэг/	2020	2020	320.0	320.0
XII.1.2.82	Цэцэрлэгийн барилгын их засвар /Ховд, Булган сум, Сарнай цэцэрлэг/	2020	2021	300.0	100.0
XII.1.2.83	Цэцэрлэгийн барилгын их засвар /Ховд, Булган сум/	2020	2021	500.0	250.0
XII.1.2.84	Цэцэрлэгийн барилгын их засвар /Хэнтий, Батноров сум, Бэрх тосгон/	2020	2021	696.1	396.1
XII.1.2.85	Цэцэрлэгийн барилгын их засвар /Хэнтий, Хэрлэн сум, 2 дугаар цэцэрлэг/	2020	2021	450.0	200.0
XII.1.2.86	Цэцэрлэгийн барилгын их засвар /Хэнтий, Хэрлэнбаян-Улаан тосгон/	2020	2020	122.0	122.0
XII.1.2.87	Цэцэрлэгийн барилгын сантехникийн их засвар /Сэлэнгэ, Сайхан сум, 20 дугаар цэцэрлэг/	2020	2020	85.0	85.0
XII.1.2.88	Цэцэрлэгийн дотор хаалга, заслын ажил /Дорноговь, Сайншанд сум, 6 дугаар цэцэрлэг/	2020	2020	90.6	90.6
XII.1.2.89	Цэцэрлэгийн номын сангийн тохижилт /Улаанбаатар, Чингэлтэй дүүрэг, 7, 10, 11 дүгээр хороо/	2020	2020	55.0	55.0
XII.1.2.90	Цэцэрлэгийн сантехникийн засвар /Сэлэнгэ, Сайхан сум, Хөтөл, 24 дүгээр цэцэрлэг/	2020	2020	392.0	392.0
XII.1.2.91	Цэцэрлэгийн халаалтын шугамын их засвар /Хэнтий, Бор-Өндөр сум/	2020	2020	50.0	50.0
XII.1.3	**III. Тоног төхөөрөмж**			**3,516.0**	**2,320.0**
	Шинэ			*3,516.0*	*2,320.0*
XII.1.3.1	Боловсрол, соёлыг дэмжих хөтөлбөр сургууль, цэцэрлэг, соёлын төвийн тоног төхөөрөмж /Хөвсгөл, Мөрөн сум, 10, 11, 12, 13, 14 дүгээр баг, Алаг-Эрдэнэ, Чандмань-Өндөр, Баянзүрх, Улаан-Уул, Ренчинлхүмбэ, Цагааннуур, Ханх сум/	2020	2020	185.0	185.0
XII.1.3.2	Боловсролын салбарын тоног төхөөрөмж /Улаанбаатар, Сонгинохайрхан дүүрэг, 18, 19, 23, 27, 39 дүгээр хороо/	2020	2021	450.0	50.0
XII.1.3.3	Ерөнхий боловсролын сургуулийн компьютерийн лабораторийн шинэчлэл /Улаанбаатар, Баянгол дүүрэг, 19, 20, 38, 51, 73, 141 дүгээр сургууль/	2020	2021	200.0	130.0
XII.1.3.4	Сургуулийн автомашин /Увс, Хяргас сум/	2020	2020	40.0	40.0
XII.1.3.5	Сургуулийн автомашин /Хөвсгөл, Чандмань-Өндөр, Цагааннуур, Ренчинлхүмбэ, Алаг-Эрдэнэ сум, Хатгал тосгон/	2020	2020	130.0	130.0
XII.1.3.6	Сургуулийн гал тогооны тоног төхөөрөмж /Дорноговь, Сайншанд сум, 1, 2, 5 дугаар сургууль/	2020	2020	231.0	231.0
XII.1.3.7	Сургуулийн гал тогооны тохижилт, тоног төхөөрөмж /Улаанбаатар, Сүхбаатар дүүрэг, 71 дүгээр сургууль/	2020	2021	100.0	50.0
XII.1.3.8	Сургуулийн компьютер, тоног төхөөрөмж /Дархан-Уул, Дархан сум, Оюуны ирээдүй цогцолбор, Од, 9 дүгээр сургууль/	2020	2020	144.0	144.0
XII.1.3.9	Сургуулийн тоног төхөөрөмж /Өмнөговь, Даланзадгад, Цогт-Овоо, Цогтцэций, Баян-Овоо, Манлай, Ханбогд, Номгон сум/	2020	2020	225.0	225.0
XII.1.3.10	Сургуулийн урлаг заалын тохижилт, тоног төхөөрөмж /Улаанбаатар, Сүхбаатар дүүрэг, 58 дугаар сургууль/	2020	2020	160.0	160.0
XII.1.3.11	Сургуулийн хөгжмийн зэмсэг, тоног төхөөрөмж /Өмнөговь, Ханхонгор сум/	2020	2020	30.0	30.0
XII.1.3.12	Сургуулиудад олон улсын хөтөлбөрийг хэрэгжүүлэхэд шаардлагатай тоног төхөөрөмж /Улаанбаатар, Сонгинохайрхан дүүрэг, 18, 19, 23, 29 дүгээр хороо/	2020	2020	300.0	300.0
XII.1.3.13	Сургуулиудын зөөврийн компьютер /Улаанбаатар, Баянгол дүүрэг, 19, 20, 38, 51,73, 141 дүгээр сургууль/	2020	2020	36.0	36.0
XII.1.3.14	Сургууль, цэцэрлэгийн багш нарын компьютер, тоног төхөөрөмж /Архангай, Булган, Ихтамир, Өндөр-Улаан, Цахир, Тариат, Хангай, Чулуут, Жаргалант сум/	2020	2021	240.0	114.0

Хуулийн дугаар	Төсөл, арга хэмжээний нэр, хүчин чадал, байршил	Хугацаа		Төсөвт өртөг	Санхүүжих дүн
		Эхлэх	Дуусах		
XII.1.3.15	Сургууль, цэцэрлэгийн багш нарын тоног төхөөрөмж, техник хэрэгсэл /Улаанбаатар, Чингэлтэй дүүрэг, 7, 8, 9, 10, 11 дүгээр хороо/	2020	2021	600.0	50.0
XII.1.3.16	Сургууль, цэцэрлэгийн тоног төхөөрөмж /Улаанбаатар, Баянзүрх дүүрэг, 4, 5, 14 дүгээр хороо/	2020	2020	200.0	200.0
XII.1.3.17	Сургууль, цэцэрлэгийн тоног төхөөрөмж /Улаанбаатар, Сонгинохайрхан дүүрэг, 1, 2, 33, 34 дүгээр хороо/	2020	2020	100.0	100.0
XII.1.3.18	Цэцэрлэгийн автобус /Дархан-Уул, Дархан сум, 7 дугаар цэцэрлэг/	2020	2020	45.0	45.0
XII.1.3.19	Цэцэрлэгийн урлаг заалын тоног төхөөрөмж /Улаанбаатар, Сүхбаатар дүүрэг, 51, 150, 216, 248 дугаар цэцэрлэг/	2020	2020	100.0	100.0
XII.2	**Шинжлэх ухаан**			**101,786.0**	**5,286.0**
XII.2.1	**I. Барилга байгууламж**			**101,786.0**	**5,286.0**
	Шилжих			*7,786.0*	*2,286.0*
XII.2.1.1	Шинжлэх ухааны академийн нэгдсэн байрын өргөтгөлийн барилга /Улаанбаатар, Баянзүрх дүүрэг/	2019	2020	3,500.0	2,000.0
XII.2.1.2	Шинжлэх ухааны судалгааны лаборатори, спорт танхимын барилга /Улаанбаатар, Баянзүрх дүүрэг, 13 дугаар хороо/	2012	2020	4,286.0	286.0
	Шинэ			*94,000.0*	*3,000.0*
XII.2.1.3	Шинжлэх ухаан, инновацийн төвийн кластер /Улаанбаатар/	2020	2022	94,000.0	3,000.0
XII.2.2	**II. Их засвар**			**14,315.0**	**13,415.0**
	Шилжих			*1,500.0*	*800.0*
XII.2.2.1	Боловсрол, соёл, спортын салбарын их засвар, тоног төхөөрөмж /Өвөрхангай, Хархорин, Зүүнбаян-Улаан, Бат-Өлзий, Уянга сум/	2019	2020	1,500.0	800.0
	Шинэ			*12,815.0*	*12,615.0*
XII.2.2.2	Боловсрол, соёл, спортын салбарын их засвар /Өвөрхангай, Бат-Өлзий, Хархорин, Хужирт, Уянга, Зүүнбаян-Улаан сум/	2020	2021	500.0	300.0
XII.2.2.3	Боловсрол, соёл, спортын салбарын их засвар, тоног төхөөрөмжийн шинэчлэл /Өвөрхангай, Арвайхээр, Тарагт сум/	2020	2020	500.0	500.0
XII.2.2.4	Боловсрол, соёл, шинжлэх ухаан, спортын салбарын их засвар /Улсын хэмжээнд/	2020	2020	11,815.0	11,815.0
XII.2.3	**III. Тоног төхөөрөмж**			**29,958.0**	**29,958.0**
	Шинэ			*29,958.0*	*29,958.0*
XII.2.3.1	Боловсрол, соёл, спортын салбарын болон төсөвт байгууллагуудын тоног төхөөрөмж, компьютер техник хэрэгсэл, тавилга эд хогшлын шинэчлэл /Ховд, Булган сум/	2020	2020	100.0	100.0
XII.2.3.2	Боловсрол, соёл, спортын салбарын тоног төхөөрөмж /Баянхонгор/	2020	2020	800.0	800.0
XII.2.3.3	Боловсрол, соёл, шинжлэх ухаан, спортын салбарын тоног төхөөрөмж /Улсын хэмжээнд/	2020	2020	28,558.0	28,558.0
XII.2.3.4	Боловсрол, соёлын салбарын байгууллагуудын тоног төхөөрөмж /Өвөрхангай/	2020	2020	500.0	500.0
XIII	**СОЁЛЫН САЙД**			**669,396.5**	**144,385.8**
XIII.1	**Соёл**			**669,396.5**	**144,385.8**
XIII.1.1	**I. Барилга байгууламж**			**652,999.9**	**137,544.2**
	Шилжих			*157,091.9*	*57,199.5*
XIII.1.1.1	"Төв халх" дуулалт жүжгийн театр /Дундговь, Сайнцагаан сум/	2011	2021	6,800.0	50.0
XIII.1.1.2	Аймгийн хөгжимт драмын “Ойрад” театрын барилга /Увс, Улаангом сум/	2019	2021	6,800.0	4,300.0
XIII.1.1.3	Аймгийн хөгжимт драмын театрын барилга /Архангай, Эрдэнэбулган сум/	2012	2021	13,492.2	2,543.8
XIII.1.1.4	Дүүргийн соёлын ордны барилга /Улаанбаатар, Сонгинохайрхан дүүрэг, 5 дугаар хороо/	2019	2021	8,500.0	4,350.0
XIII.1.1.5	Кино театрын барилга /Дорноговь, Сайншанд сум/	2019	2020	1,380.0	580.0
XIII.1.1.6	Музейн барилга /Дорнод, Хэрлэн сум/	2019	2021	3,000.0	1,000.0
XIII.1.1.7	Орон нутгийн судлах музейн барилга /Говь-Алтай, Есөнбулаг сум/	2019	2021	1,800.0	800.0
XIII.1.1.8	Соёл, спорт цогцолборын барилга, 1000 суудал /Дорноговь, Сайншанд сум/	2019	2020	5,863.0	2,563.0
XIII.1.1.9	Соёл, спортын төвийн барилга /Дорноговь, Айраг сум/	2019	2020	1,190.8	666.1
XIII.1.1.10	Соёл, спортын төвийн барилга, 200 суудал /Дорноговь, Улаанбадрах сум/	2019	2020	1,190.8	590.8
XIII.1.1.11	Соёл, спортын төвийн барилга, 200 суудал /Дорноговь, Хөвсгөл сум/	2019	2020	1,190.8	590.8
XIII.1.1.12	Соёл, спортын цогцолборын барилга /Сэлэнгэ, Ерөө сум, Бугант тосгон/	2018	2020	1,845.7	264.7
XIII.1.1.13	Соёлын төвийн барилга /Говь-Алтай, Баян-Уул сум/	2019	2020	1,500.0	750.0
XIII.1.1.14	Соёлын төвийн барилга /Говь-Алтай, Цогт сум/	2019	2020	1,600.0	500.0
XIII.1.1.15	Соёлын төвийн барилга /Өмнөговь, Ноён сум/	2012	2020	1,423.1	528.1
XIII.1.1.16	Соёлын төвийн барилга /Увс, Давст сум/	2019	2020	1,500.0	750.0
XIII.1.1.17	Соёлын төвийн барилга /Увс, Түргэн сум/	2019	2020	1,740.0	940.0
XIII.1.1.18	Соёлын төвийн барилга буулгаж, барих /Хэнтий, Өмнөдэлгэр сум/	2019	2020	3,500.0	700.0
XIII.1.1.19	Соёлын төвийн барилга, 150 суудал /Говь-Алтай, Бугат сум/	2019	2020	1,600.0	1,000.0

Хуулийн дугаар	Төсөл, арга хэмжээний нэр, хүчин чадал, байршил	Хугацаа		Төсөвт өртөг	Санхүүжих дүн
		Эхлэх	Дуусах		
XIII.1.1.20	Соёлын төвийн барилга, 150 суудал /Говь-Алтай, Тонхил сум/	2019	2020	1,600.0	1,100.0
XIII.1.1.21	Соёлын төвийн барилга, 150 суудал /Говь-Алтай, Цээл сум/	2019	2021	1,600.0	500.0
XIII.1.1.22	Соёлын төвийн барилга, 200 суудал /Баянхонгор, Гурванбулаг сум/	2018	2020	1,197.0	500.0
XIII.1.1.23	Соёлын төвийн барилга, 200 суудал /Завхан, Идэр сум/	2019	2020	1,200.0	450.0
XIII.1.1.24	Соёлын төвийн барилга, 200 суудал /Завхан, Нөмрөг сум/	2019	2021	1,200.0	200.0
XIII.1.1.25	Соёлын төвийн барилга, 200 суудал /Завхан, Түдэвтэй сум/	2019	2021	1,200.0	200.0
XIII.1.1.26	Соёлын төвийн барилга, 240 суудал /Архангай, Хотонт сум/	2019	2020	1,230.0	430.0
XIII.1.1.27	Соёлын төвийн барилга, 240 суудал /Баянхонгор, Галуут сум/	2019	2020	1,970.0	1,101.0
XIII.1.1.28	Соёлын төвийн барилга, 240 суудал /Баянхонгор, Жинст сум/	2018	2020	1,737.9	442.4
XIII.1.1.29	Соёлын төвийн барилга, 240 суудал /Баянхонгор, Заг сум/	2019	2020	1,767.7	898.7
XIII.1.1.30	Соёлын төвийн барилга, 240 суудал /Баянхонгор, Хүрээмарал сум/	2019	2021	1,749.6	949.6
XIII.1.1.31	Соёлын төвийн барилга, 240 суудал /Баянхонгор, Шинэжинст сум/	2019	2020	1,230.0	230.0
XIII.1.1.32	Соёлын төвийн барилга, 240 суудал /Баянхонгор, Эрдэнэцогт сум/	2019	2020	1,830.0	961.0
XIII.1.1.33	Соёлын төвийн барилга, 240 суудал /Дундговь, Цагаандэлгэр сум/	2019	2020	1,230.0	655.0
XIII.1.1.34	Соёлын төвийн барилга, 240 суудал /Сүхбаатар, Түвшинширээ сум/	2019	2020	1,500.0	950.0
XIII.1.1.35	Соёлын төвийн барилга, 240 суудал /Сүхбаатар, Уулбаян сум/	2019	2021	1,500.0	450.0
XIII.1.1.36	Соёлын төвийн барилга, 240 суудал /Ховд, Буянт сум/	2019	2020	1,200.0	600.0
XIII.1.1.37	Соёлын төвийн барилга, 240 суудал /Хөвсгөл, Арбулаг сум/	2019	2020	1,230.0	730.0
XIII.1.1.38	Соёлын төвийн барилга, 240 суудал, /Өвөрхангай, Баянгол сум/	2019	2020	1,230.0	230.0
XIII.1.1.39	Соёлын төвийн барилга, 250 суудал /Баянхонгор, Бууцагаан сум/	2019	2020	1,900.0	1,500.0
XIII.1.1.40	Соёлын төвийн барилга, 250 суудал /Дорнод, Баян-Уул сум/	2019	2020	1,255.0	800.0
XIII.1.1.41	Соёлын төвийн барилга, 250 суудал /Орхон, Баян-Өндөр сум, Даваат баг/	2018	2020	1,500.0	850.0
XIII.1.1.42	Соёлын төвийн барилга, 250 суудал /Өвөрхангай, Тарагт сум/	2018	2020	1,423.8	423.8
XIII.1.1.43	Соёлын төвийн барилга, 250 суудал /Увс, Зүүнговь сум/	2018	2020	1,700.0	200.0
XIII.1.1.44	Соёлын төвийн барилга, 250 суудал /Увс, Цагаанхайрхан сум/	2018	2020	2,000.0	500.0
XIII.1.1.45	Соёлын төвийн барилга, 280 суудал /Өмнөговь, Баяндалай сум/	2019	2020	2,320.7	1,179.1
XIII.1.1.46	Соёлын төвийн барилга, 400 суудал /Сэлэнгэ, Баянгол сум/	2019	2020	3,500.0	2,000.0
XIII.1.1.47	Соёлын төвийн барилгын дутуу санхүүжилт, 500 суудал /Завхан, Тосонцэнгэл сум/	2011	2020	3,322.4	46.6
XIII.1.1.48	Солийн Данзангийн нэрэмжит музей, цэцэрлэгт хүрээлэн /Архангай, Хотонт сум/	2019	2020	1,000.0	400.0
XIII.1.1.49	Үндэсний номын сангийн барилга /Улаанбаатар, Сүхбаатар дүүрэг/	2012	2020	18,900.0	10,255.0
XIII.1.1.50	Ханхэнтий чуулгын барилга /Хэнтий, Хэрлэн сум/	2011	2021	11,459.4	2,500.0
XIII.1.1.51	Хөгжимт жүжгийн театрын барилга, 800 суудал /Завхан, Улиастай сум/	2011	2021	13,492.0	1,500.0
	Шинэ			*495,908.0*	*80,344.7*
XIII.1.1.52	“Гандантэгчилэн” хийдийн түүх соёл, шашны дурсгалт зүйлийг сэргээн тохижуулах /Улаанбаатар, Баянгол дүүрэг/	2020	2021	1,000.0	400.0
XIII.1.1.53	Байгалийн түүхийн музейн барилга /Улаанбаатар, Хан-Уул дүүрэг/	2020	2022	94,460.1	18,000.0
XIII.1.1.54	Дуурь бүжгийн эрдмийн театрын барилгын зураг төсөв боловсруулах, барилгыг шинэчлэх ажлыг эхлүүлэх /Улаанбаатар, Сүхбаатар дүүрэг/	2020	2022	54,607.5	500.0
XIII.1.1.55	Музейн барилга /Өвөрхангай, Арвайхээр сум/	2020	2021	5,000.0	50.0
XIII.1.1.56	Орон нутаг судлах музейн барилга /Хэнтий, Хэрлэн сум/	2020	2021	3,177.7	1,500.0
XIII.1.1.57	Өв соёл, хүндэтгэлийн өргөө /Ховд, Үенч сум/	2020	2020	150.0	150.0
XIII.1.1.58	Соёл, спортын төвийн барилга /Төв, Баянжаргалан сум/	2020	2021	1,200.0	200.0
XIII.1.1.59	Соёл, спортын төвийн барилга /Төв, Борнуур сум/	2020	2021	2,000.0	360.0
XIII.1.1.60	Соёл, спортын төвийн барилга /Төв, Сэргэлэн сум/	2020	2021	1,200.0	200.0
XIII.1.1.61	Соёл, спортын цогцолборын үлдэгдэл санхүүжилт /Булган, Сэлэнгэ сум/	2020	2020	280.0	280.0
XIII.1.1.62	Соёл, спортын цогцолборын үлдэгдэл санхүүжилт, 500 суудал /Хөвсгөл, Жаргалант сум/	2020	2020	863.0	863.0
XIII.1.1.63	Соёлын төвийн барилга /Архангай, Булган сум/	2020	2021	1,150.0	250.0
XIII.1.1.64	Соёлын төвийн барилга /Архангай, Жаргалант сум/	2020	2021	1,150.0	200.0
XIII.1.1.65	Соёлын төвийн барилга /Архангай, Чулуут сум/	2020	2021	1,150.0	300.0
XIII.1.1.66	Соёлын төвийн барилга /Баянхонгор, Баянлиг сум/	2020	2021	1,750.0	500.0
XIII.1.1.67	Соёлын төвийн барилга /Баянхонгор, Өлзийт сум/	2020	2021	1,300.0	300.0
XIII.1.1.68	Соёлын төвийн барилга /Дундговь, Дэлгэрцогт сум/	2020	2021	1,000.0	300.0
XIII.1.1.69	Соёлын төвийн барилга /Төв, Баянчандмань сум/	2020	2021	1,500.0	400.0
XIII.1.1.70	Соёлын төвийн барилга, 200 суудал /Дорнод, Булган сум/	2020	2021	1,617.8	231.0
XIII.1.1.71	Соёлын төвийн барилга, 200 суудал /Хөвсгөл, Ренчинлхүмбэ сум/	2020	2021	1,400.0	50.0
XIII.1.1.72	Соёлын төвийн барилга, 240 суудал /Хэнтий, Мөрөн сум/	2020	2021	1,800.0	500.0
XIII.1.1.73	Соёлын төвийн барилга, 400 суудал /Хэнтий, Норовлин сум/	2020	2021	4,000.0	2,000.0

Хуулийн дугаар	Төсөл, арга хэмжээний нэр, хүчин чадал, байршил	Хугацаа		Төсөвт өртөг	Санхүүжих дүн
		Эхлэх	Дуусах		
XIII.1.1.74	Соёлын төвийн барилга, соёлын заал, 400 суудал, номын сан, 45 суудал /Дундговь, Эрдэнэдалай сум/	2020	2021	1,800.0	300.0
XIII.1.1.75	Соёлын төвийн өргөтгөл, их засвар /Баянхонгор, Бөмбөгөр сум/	2020	2021	331.0	231.0
XIII.1.1.76	Төв номын сангийн барилгын зураг төсөв боловсруулах, барилгыг шинэчлэх ажлыг эхлүүлэх /Улаанбаатар, Сүхбаатар дүүрэг/	2020	2021	52,409.4	500.0
XIII.1.1.77	Улсын драмын эрдмийн театрын барилгын зураг төсөв боловсруулах, барилгыг шинэчлэх ажлыг эхлүүлэх /Улаанбаатар, Сүхбаатар дүүрэг/	2020	2022	52,025.0	500.0
XIII.1.1.78	Үндэсний урлагийн их театрын барилга /Улаанбаатар/	2020	2022	152,520.0	500.0
XIII.1.1.79	Чингис хаан музейн барилга /Улаанбаатар, Чингэлтэй дүүрэг/	2020	2021	53,066.5	48,779.7
XIII.1.1.80	Чингис хаан музейн үзмэрүүдийг сэргээн засварлах, сан хөмрөгийг нэмэгдүүлэх /Улаанбаатар, Чингэлтэй дүүрэг/	2020	2020	2,000.0	2,000.0
XIII.1.2	**II. Их засвар**			**9,365.6**	**5,410.6**
	Шилжих			*530.0*	*330.0*
XIII.1.2.1	Соёлын төвийн барилгын их засвар /Дорнод, Цагаан-Овоо сум/	2019	2020	530.0	330.0
	Шинэ			*8,835.6*	*5,080.6*
XIII.1.2.2	Мөнгөнхараа чуулгын байрын их засвар, тоног төхөөрөмж /Сэлэнгэ, Мандал сум/	2020	2021	1,200.0	500.0
XIII.1.2.3	Соёлын ордны гадна тохижилт /Улаанбаатар, Сонгинохайрхан дүүрэг, 5 дугаар хороо/	2020	2021	2,000.0	800.0
XIII.1.2.4	Соёлын ордны их засвар /Хэнтий, Батноров сум, Бэрх тосгон/	2020	2021	950.0	400.0
XIII.1.2.5	Соёлын төв, спорт заалын их засвар /Архангай, Хангай сум/	2020	2021	300.0	100.0
XIII.1.2.6	Соёлын төвийн барилгын дээврийн их засвар /Сэлэнгэ, Шаамар сум, Дулаанхаан тосгон/	2020	2020	50.6	50.6
XIII.1.2.7	Соёлын төвийн барилгын дээвэр, гадна засвар, тохижилт /Дорнод, Чулуунхороот сум/	2020	2020	80.0	80.0
XIII.1.2.8	Соёлын төвийн барилгын засвар /Баянхонгор, Баацагаан сум/	2020	2020	30.0	30.0
XIII.1.2.9	Соёлын төвийн барилгын их засвар /Булган, Хишиг-Өндөр сум/	2020	2020	171.0	171.0
XIII.1.2.10	Соёлын төвийн барилгын их засвар /Говь-Алтай, Хөхморьт сум/	2020	2021	220.0	50.0
XIII.1.2.11	Соёлын төвийн барилгын их засвар /Дундговь, Дэрэн сум/	2020	2020	93.0	93.0
XIII.1.2.12	Соёлын төвийн барилгын их засвар /Завхан, Алдархаан сум/	2020	2020	198.0	198.0
XIII.1.2.13	Соёлын төвийн барилгын их засвар /Завхан, Сантмаргаз сум/	2020	2020	225.0	225.0
XIII.1.2.14	Соёлын төвийн барилгын их засвар /Сэлэнгэ, Жавхлант сум/	2020	2021	385.0	100.0
XIII.1.2.15	Соёлын төвийн барилгын их засвар /Сэлэнгэ, Орхон сум/	2020	2020	146.0	146.0
XIII.1.2.16	Соёлын төвийн барилгын их засвар /Төв, Сүмбэр сум/	2020	2020	300.0	300.0
XIII.1.2.17	Соёлын төвийн барилгын их засвар /Төв, Цээл сум/	2020	2020	228.0	228.0
XIII.1.2.18	Соёлын төвийн барилгын их засвар /Хөвсгөл, Улаан-Уул сум/	2020	2020	38.0	38.0
XIII.1.2.19	Соёлын төвийн барилгын их засвар /Хэнтий, Баянмөнх сум/	2020	2020	48.0	48.0
XIII.1.2.20	Соёлын төвийн барилгын их засвар /Хэнтий, Баян-Овоо сум/	2020	2020	386.0	386.0
XIII.1.2.21	Соёлын төвийн барилгын их засвар /Хэнтий, Дэлгэрхаан сум/	2020	2021	300.0	150.0
XIII.1.2.22	Соёлын төвийн барилгын их засвар /Хэнтий, Өмнөдэлгэр сум, Хурх тосгон/	2020	2020	136.0	136.0
XIII.1.2.23	Соёлын төвийн барилгын цахилгаан монтажийн засвар /Сэлэнгэ, Хүдэр сум/	2020	2020	48.0	48.0
XIII.1.2.24	Хувьсгалын музейн барилгын их засвар /Сэлэнгэ, Алтанбулаг сум/	2020	2020	340.0	340.0
XIII.1.2.25	Хүүхдийн "Тэмүүжин" театрын барилгын их засвар /Баянхонгор, Баянхонгор сум/	2020	2020	163.0	163.0
XIII.1.2.26	Эрдэнэзуу хийдийн барилгын их засвар /Өвөрхангай, Хархорин сум/	2020	2021	800.0	300.0
XIII.1.3	**III. Тоног төхөөрөмж**			**6,934.0**	**1,334.0**
	Шинэ			*6,934.0*	*1,334.0*
XIII.1.3.1	“Монгол соёл-Монгол хүмүүн” төсөл хэтөлбөр /Говьсүмбэр/	2020	2021	3,500.0	50.0
XIII.1.3.2	“Монгол соёл-Монгол хүмүүн” төсөл хэтөлбөр /Дорноговь, Алтанширээ, Сайхандулаан, Өргөн, Даланжаргалан, Айраг, Дэлгэрэх, Иххэт, Мандах сум/	2020	2021	1,500.0	300.0
XIII.1.3.3	Байгалийн түүхийн музейн тавилга, тоног төхөөрөмж /Өмнөговь, Даланзадгад сум/	2020	2020	349.0	349.0
XIII.1.3.4	Дүүргийн соёлын ордны тоног төхөөрөмж /Улаанбаатар, Сонгинохайрхан дүүрэг, 5 дугаар хороо/	2020	2021	1,000.0	50.0
XIII.1.3.5	Соёлын төвийн техник, тоног төхөөрөмж, хөгжим аппаратур, гэрэлтүүлэг /Хэнтий, Батноров, Баян-Адрага, Баян-Овоо, Баянхутаг, Биндэр, Дадал, Галшар, Норовлин сум, Бэрх тосгон/	2020	2020	310.0	310.0
XIII.1.3.6	Соёлын төвийн техник, тоног төхөөрөмж, хөгжим аппаратур, гэрэлтүүлэг /Хэнтий, Бор-Өндөр, Дархан, Баянмөнх, Дэлгэрхаан, Өмнөдэлгэр, Батширээт, Цэнхэрмандал сум/	2020	2020	240.0	240.0
XIII.1.3.7	Хөгжимт драмын театрын автомашин /Хөвсгөл, Мөрөн сум/	2020	2020	35.0	35.0
XIII.1.4	**IV. ТЭЗҮ**			**97.0**	**97.0**
	Шинэ			*97.0*	*97.0*
XIII.1.4.1	Музей, номын сангийн цогцолбор барилгын инженерийн зураг /Дархан-Уул, Дархан сум/	2020	2020	97.0	97.0
XIV	**ЗАМ, ТЭЭВРИЙН ХӨГЖЛИЙН САЙД**			**649,367.5**	**207,022.5**
XIV.1	**Авто зам**			**593,943.0**	**191,584.5**
XIV.1.1	**I. Барилга байгууламж**			**553,993.0**	**174,142.2**

Хуулийн дугаар	Төсөл, арга хэмжээний нэр, хүчин чадал, байршил	Хугацаа		Төсөвт өртөг	Санхүүжих дүн
		Эхлэх	Дуусах		
	Шилжих			*441,632.3*	*161,210.9*
XIV.1.1.1	FM-104.5 радиогийн хажуугийн 250 метр замыг асфальтан зам болгох, сансрын колонкийн арын төв зам хүртэлх /Улаанбаатар, Баянзүрх дүүрэг/	2016	2020	500.0	172.6
XIV.1.1.2	Аймгийн төвийн 4 дүгээр тойргийн хатуу хучилттай авто зам, 9.1 км /Сүхбаатар, Баруун-Урт сум/	2019	2021	5,700.0	1,000.0
XIV.1.1.3	Аймгийн төвийн авто зам, 3.4 км /Говьсүмбэр, Сүмбэр сум/	2019	2020	2,800.0	1,800.0
XIV.1.1.4	Аймгийн төвийн авто зам, гэрэлтүүлэг /Ховд, Жаргалант сум, Наран, Бичигт баг/	2019	2020	2,100.0	1,300.0
XIV.1.1.5	Аймгийн төвийн авто зам, зогсоолуудын шинэчлэл /Баян-Өлгий, Өлгий сум/	2019	2020	3,276.2	1,000.0
XIV.1.1.6	Аймгийн төвийн хатуу хучилттай авто зам /Хэнтий, Хэрлэн сум/	2019	2021	10,000.0	3,000.0
XIV.1.1.7	Аймгийн төвийн хатуу хучилттай авто зам, 1.8 км /Булган, Булган сум, 4 дүгээр баг, Зүүн түрүү/	2019	2020	1,680.0	680.0
XIV.1.1.8	Аймгийн төвийн хатуу хучилттай авто зам, 2.8 км /Дундговь, Сайнцагаан сум/	2019	2021	2,200.0	500.0
XIV.1.1.9	Аймгийн төвийн хатуу хучилттай авто зам, 2.8 км /Увс, Улаангом сум, 12 дугаар баг/	2019	2020	3,000.0	2,000.0
XIV.1.1.10	Аймгийн төвийн хатуу хучилттай авто зам, 3.3 км /Дархан-Уул, Дархан сум, 6, 7 дугаар баг/	2019	2020	4,100.0	3,300.0
XIV.1.1.11	Аймгийн төвийн хатуу хучилттай авто зам, 3.6 км /Орхон, Баян-Өндөр сум, Дэнж, Эрдэнэ баг/	2019	2021	2,894.0	694.0
XIV.1.1.12	Аймгийн төвийн хатуу хучилттай авто зам, дугуйн зам, 5.5 км /Дорнод, Хэрлэн сум/	2019	2021	10,900.0	5,200.0
XIV.1.1.13	Аялал жуулчлалын босоо тэнхлэгийн зам, Цэцэрлэг-Тосонцэнгэл чиглэлийн авто замаас Хөвсгөл аймгийн Жаргалант сум хүртэлх хайрган хучилттай авто зам, 27 км /Завхан, Их-Уул сум, Хөвсгөл, Жаргалант сум/	2019	2021	5,500.0	3,500.0
XIV.1.1.14	Багануур-Мөнгөнморьт чиглэлийн хатуу хучилттай авто зам, 60 км /Төв, Мөнгөнморьт сум/	2019	2021	48,000.0	20,000.0
XIV.1.1.15	Баруун салааны автобусны эцсийн буудлаас Бумбатын рашаан чиглэлийн хатуу хучилттай авто зам, 3.61 км /Улаанбаатар, Сонгинохайрхан дүүрэг, 24 дүгээр хороо/	2019	2021	3,610.0	710.0
XIV.1.1.16	Гудамж төсөл /Завхан, Улиастай сум/	2019	2021	9,800.0	2,800.0
XIV.1.1.17	Гурванбулаг-Хишиг-Өндөр чиглэлийн авто замын төгсгөлийн хатуу хучилттай авто зам, 22 км /Булган/	2018	2020	20,900.0	15,300.0
XIV.1.1.18	Даланжаргалан-Бор-Өндөр чиглэлийн хатуу хучилттай авто зам, 50 км /Хэнтий, Бор-Өндөр сум/	2019	2021	49,368.2	15,000.0
XIV.1.1.19	Дархан-Шарын гол чиглэлийн хатуу хучилттай авто зам /Дархан-Уул, Шарын гол сум/	2019	2021	41,600.0	5,300.0
XIV.1.1.20	Дөмөг захын уулзвараас 6 дугаар хороолол хүртэлх авто замын өргөтгөл, 2.1 км /Орхон, Баян-Өндөр сум/	2018	2021	6,158.9	1,858.9
XIV.1.1.21	Зүүн салааны автобусны эцсийн буудлаас Богинын ам, Ухнын амын уулзвар хүртэлх хатуу хучилттай авто зам, 2.4 км /Улаанбаатар, Сонгинохайрхан дүүрэг, 25 дугаар хороо/	2019	2020	2,500.0	700.0
XIV.1.1.22	Морингийн давааны хатуу хучилттай авто зам, 1.2 км /Улаанбаатар, Хан-Уул дүүрэг, 10 дугаар хороо/	2019	2020	1,500.0	750.0
XIV.1.1.23	Мянганы замын хэвтээ тэнхлэгийн Орхон гол-Их тамир чиглэлийн гүүр, авто замын ажлын эхлэл, 63 км /Архангай/	2019	2021	69,000.0	12,000.0
XIV.1.1.24	Наадамчдын замын уулзвараас Яармагийн автобусны шинэ эцсийн буудал хүртэлх хатуу хучилттай авто зам /Улаанбаатар, Хан-Уул дүүрэг/	2018	2020	1,096.3	231.1
XIV.1.1.25	Нисэх буудлын авто замын уулзвараас сумын төв хүртэлх авто зам, 6.7 км, сумын төвийн хатуу хучилттай авто зам /Завхан, Алдархаан сум/	2019	2021	5,843.2	1,123.2
XIV.1.1.26	Нисэхийн эцсийн автобусны буудлаас Буянт-Ухаа 21 дүгээр гудамж хүртэлх хатуу хучилттай авто зам, 2.8 км /Улаанбаатар, Хан-Уул дүүрэг, 9 дүгээр хороо/	2019	2020	4,000.0	2,000.0
XIV.1.1.27	Ноён сумаас Сухайт хүртэлх сайжруулсан шороон зам, 20 км /Өмнөговь, Ноён сум/	2019	2020	8,999.5	3,999.5
XIV.1.1.28	Орхон-Хишиг-Өндөр сум чиглэлийн хатуу хучилттай авто замын эхлэл /Булган/	2019	2020	10,000.0	5,000.0
XIV.1.1.29	Ривер Хиллс хотхоноос Зайсангийн гудамж хүртэлх авто зам, зогсоол, 1 км /Улаанбаатар, Хан-Уул дүүрэг 11 дүгээр хороо/	2019	2021	1,500.0	50.0
XIV.1.1.30	Сайншанд-Хамарын хийд чиглэлийн авто замаас Ханбаянзүрх чиглэлийн хатуу хучилттай авто зам, 6.85 км /Дорноговь, Сайншанд сум/	2019	2020	4,151.1	2,151.1
XIV.1.1.31	Сумын доторх хатуу хучилттай авто зам, 2.5 км /Хэнтий, Өмнөдэлгэр сум/	2019	2020	2,500.0	1,465.2
XIV.1.1.32	Сумын төвийн 8 дугаар багийг 1 дүгээр багтай холбох авто замын гүүрэн гарц /Дархан-Уул, Дархан сум/	2018	2021	2,000.0	50.0
XIV.1.1.33	Сумын төвийн хатуу хучилттай авто зам, 0.7 км /Өвөрхангай, Хужирт сум/	2019	2020	450.0	100.0
XIV.1.1.34	Сумын төвийн хатуу хучилттай авто зам, 2 км /Дундговь, Эрдэнэдалай сум/	2019	2020	1,800.0	706.0
XIV.1.1.35	Сумын төвийн хатуу хучилттай авто зам, 2.4 км /Баян-Өлгий, Ногооннуур сум/	2019	2021	2,200.0	800.0

Хуулийн дугаар	Төсөл, арга хэмжээний нэр, хүчин чадал, байршил	Хугацаа		Төсөвт өртөг	Санхүүжих дүн
		Эхлэх	Дуусах		
XIV.1.1.36	Сумын төвийн хатуу хучилттай авто зам, 3 км /Завхан, Их-Уул сум/	2019	2020	2,000.0	1,000.0
XIV.1.1.37	Сумын төвийн хатуу хучилттай авто зам, 4.6 км /Ховд, Цэцэг сум/	2019	2021	3,473.0	2,363.9
XIV.1.1.38	Сумын төвийн хатуу хучилттай зам, 2 км /Баян-Өлгий, Сагсай сум/	2019	2021	2,000.0	500.0
XIV.1.1.39	Сумын төвөөс Сайханы хөтөл хүртэл хатуу хучилттай авто зам, 7 км /Сэлэнгэ, Сүхбаатар сум/	2019	2020	3,500.0	1,000.0
XIV.1.1.40	Улаанбаатар-Дархан чиглэлийн авто замаас Мандал сум хүртэлх авто замтай холбох хатуу хучилттай авто зам /Сэлэнгэ, Мандал сум/	2019	2020	22,119.4	14,592.7
XIV.1.1.41	Улаанчулуутын автобусны эцсийн буудлаас Алтан овоо, Алтан овооноос Буяны замын төгсгөл хүртэлх хатуу хучилттай авто зам, 4 км /Улаанбаатар, Сонгинохайрхан дүүрэг, 26 дугаар хороо/	2019	2021	4,100.0	1,000.0
XIV.1.1.42	Хан-Уул дүүргийн 13 дугаар хорооны Туул тосгоны хатуу хучилттай авто замын төгсгөлөөс Төв аймгийн Алтанбулаг сумын төв хүртэлх хатуу хучилттай авто зам, 13.7 км /Төв, Алтанбулаг сум/	2019	2021	13,039.9	3,539.9
XIV.1.1.43	Ханын материал орчмын орон сууцын хороллын доторх хатуу хучилттай авто зам, 0.93 км /Улаанбаатар, Сонгинохайрхан дүүрэг, 6 дугаар хороо/	2018	2020	1,098.2	1,098.2
XIV.1.1.44	Хархорин-Цэцэрлэг чиглэлийн авто замаас сумын төв хүртэлх хатуу хучилттай авто зам, 8.5 км /Архангай, Төвшрүүлэх сум/	2019	2020	6,800.0	3,920.0
XIV.1.1.45	Хороодын дундах хатуу хучилттай авто зам, 3.6 км /Улаанбаатар, Сонгинохайрхан дүүрэг, 30, 31 дүгээр хороо/	2019	2020	3,600.0	1,800.0
XIV.1.1.46	Чингис хот-Бэрх чиглэлийн аялал хатуу хучилттай авто замын эхлэл, 20 км /Хэнтий/	2019	2021	20,000.0	12,392.0
XIV.1.1.47	Шар хоолойн хатуу хучилттай авто зам, 4.7 км /Улаанбаатар, Баянзүрх дүүрэг, 20 дугаар хороо, Гачуурт тосгон/	2019	2021	4,858.0	500.0
XIV.1.1.48	Шинэ хороллын хатуу хучилттай авто замын үлдэгдэл санхүүжилт /Говь-Алтай, Есөнбулаг сум/	2014	2020	3,416.4	1,262.6
	Шинэ			*112,360.7*	*12,931.3*
XIV.1.1.49	Авто замын уулзварын гэрлэн дохио /Сүхбаатар, Баруун-Урт сум/	2020	2021	800.0	400.0
XIV.1.1.50	Аймгийн төвийн хатуу хучилттай авто замын шинэчлэл /Баян-Өлгий, Өлгий сум/	2020	2021	4,487.4	987.4
XIV.1.1.51	Баянхошууны Баруун салааны авто замаас цэцэрлэг, сургуулийн цогцолбор хүртэлх авто зам, 1.0 км /Улаанбаатар, Сонгинохайрхан дүүрэг, 24 дүгээр хороо/	2020	2021	1,395.5	595.5
XIV.1.1.52	Дүүргийн соёлын төв дагуух хатуу хучилттай авто зам, 1.6 км /Улаанбаатар, Сонгинохайрхан дүүрэг, 5 дугаар хороо/	2020	2021	1,800.0	200.0
XIV.1.1.53	Зам, тээврийн хөгжлийн салбарын Улаанбаатар хотод хийгдэх хөрөнгө оруулалт /Улаанбаатар/	2020	2021	25,000.0	2,691.5
XIV.1.1.54	Зуунмод-Манзушир чиглэлийн хатуу хучилттай авто зам, 7.0 км /Төв, Зуунмод сум/	2020	2021	6,576.9	50.0
XIV.1.1.55	Нисэхийн эцсийн автобусны буудлаас Сонсголонгийн төв зам хүртэлх хатуу хучилттай авто зам /Улаанбаатар, Хан-Уул дүүрэг, 16 дугаар хороо/	2020	2021	3,200.0	50.0
XIV.1.1.56	Сумын төвийн бетон авто зам, 8.7 км /Хөвсгөл, Тариалан сум/	2020	2021	2,500.0	500.0
XIV.1.1.57	Сумын төвийн хатуу хучилттай авто зам /Баян-Өлгий, Улаанхус сум/	2020	2021	2,800.0	100.0
XIV.1.1.58	Сумын төвийн хатуу хучилттай авто зам /Ховд, Жаргалант сум, Баатархайрхан, Бичиг баг/	2020	2021	913.0	150.0
XIV.1.1.59	Сумын төвийн хатуу хучилттай авто зам, 2 км /Хэнтий, Мөрөн сум/	2020	2021	2,000.0	500.0
XIV.1.1.60	Сумын төвөөс Хархираа баг хүртэлх сайжруулсан шороон зам, 25 км /Увс, Тариалан сум/	2020	2021	200.0	100.0
XIV.1.1.61	Толгойтын замаас Хүнсчдийн гудамжтай холбох хатуу хучилттай авто зам, 0.8 км /Улаанбаатар, Сонгинохайрхан дүүрэг, 4 дүгээр хороо/	2020	2021	1,200.0	50.0
XIV.1.1.62	Тоосгоны 20 дугаар гудамжнаас Хангай зах хүртэлх хатуу хучилттай авто зам, 1 км /Улаанбаатар, Сонгинохайрхан дүүрэг, 6 дугаар хороо/	2020	2021	1,500.0	50.0
XIV.1.1.63	Туул голын Сонгинын төмөр бетон 205.1 у/м гүүрийн 2 талын авто зам, нэмэлт ажлууд /Улаанбаатар, Хан-Уул дүүрэг, 12 дугаар хороо/	2020	2021	2,287.9	1,000.0
XIV.1.1.64	Хонгор сумаас Салхит баг хүртэлх авто зам, 13.1 км /Дархан-Уул, Хонгор сум/	2020	2021	2,100.0	50.0
XIV.1.1.65	Хороллын дундах авто зам /Улаанбаатар, Баянгол дүүрэг, 9, 21 дүгээр хороо/	2020	2020	1,000.0	1,000.0
XIV.1.1.66	Хувьсгалчдын гудамжнаас 105 дугаар сургууль, Гүнжийн нуурыг дайраад 7 дугаар хорооны авто зам хүртэлх авто зам, 1.7 км /Улаанбаатар, Сонгинохайрхан дүүрэг/	2020	2021	2,400.0	50.0
XIV.1.1.67	Хүдэрийн замаас Ерөө сум хүртэлх хатуу хучилттай авто зам, 3.7 км /Сэлэнгэ, Ерөө сум/	2020	2021	2,500.0	1,000.0

Хуулийн дугаар	Төсөл, арга хэмжээний нэр, хүчин чадал, байршил	Хугацаа		Төсөвт өртөг	Санхүүжих дүн
		Эхлэх	Дуусах		
XIV.1.1.68	Чингис хот - Дадал сум чиглэлийн хатуу хучилттай авто замын үргэлжлэл, 50 км /Хэнтий/	2020	2022	45,000.0	2,500.0
XIV.1.1.69	Шинэ суурьшлын бүсийн авто замын өргөтгөл, шинэчлэл /Өвөрхангай, Арвайхээр сум/	2020	2021	1,500.0	400.0
XIV.1.1.70	Эмээлт Шонхор худалдааны төвөөс Хурганы хэсэг хүртэлх хатуу хучилттай авто зам /Улаанбаатар, Сонгинохайрхан дүүрэг, 32 дугаар хороо/	2020	2021	1,200.0	507.0
XIV.1.2	**II. Их засвар**			**39,950.0**	**17,442.3**
	Шилжих			*27,800.0*	*11,655.3*
XIV.1.2.1	Аймгийн төвийн авто замын өргөтгөл, шинэчлэлт, 10.4 км /Баян-Өлгий, Өлгий сум/	2018	2020	8,000.0	2,500.0
XIV.1.2.2	Аймгийн төвийн хатуу хучилттай авто замын өргөтгөл шинэчлэл /Өвөрхангай, Арвайхээр сум/	2019	2020	10,000.0	4,970.0
XIV.1.2.3	Сумын төвийн авто замын засвар, 4 км /Архангай, Хангай сум/	2019	2020	500.0	170.0
XIV.1.2.4	Сумын төвийн авто замын их засвар, арчлалт, тохижилт /Өвөрхангай, Хархорин, Бат-Өлзий, Уянга сум/	2019	2020	2,000.0	1,000.0
XIV.1.2.5	Сумын төвийн доторх авто зам, тохижилт /Сэлэнгэ, Мандал сум/	2019	2020	4,000.0	1,955.0
XIV.1.2.6	Сумын төвөөс аймгийн төв хүртэлх авто замын засвар, 60 км /Ховд, Дуут сум/	2019	2020	600.0	250.0
XIV.1.2.7	Сумын төвөөс аймгийн төв хүртэлх авто замын засвар, 65 км /Ховд, Мөнххайрхан сум/	2019	2020	600.0	250.0
XIV.1.2.8	Хоргын тогоо чиглэлийн авто замын засвар, 6 км /Архангай, Тариат сум/	2019	2020	600.0	200.0
XIV.1.2.9	Хороллын доторх авто замын засвар, 3 км /Улаанбаатар, Баянзүрх дүүрэг, 16 дугаар хороо/	2018	2021	1,500.0	360.3
	Шинэ			*12,150.0*	*5,787.0*
XIV.1.2.10	Авто зам засвар /Ховд, Мянгад сум/	2020	2020	98.0	98.0
XIV.1.2.11	Авто зам сайжруулалт, 70 км /Увс, Ховд сум, Даваан хар/	2020	2020	100.0	100.0
XIV.1.2.12	Авто зам, модон гүүрийн засвар /Баян-Өлгий, Ногооннуур сум/	2020	2020	32.0	32.0
XIV.1.2.13	Авто замын засвар, 80 км /Увс, Хяргас сум, Бугат баг, Модот, Хайрхан баг, Ендэрт/	2020	2020	95.0	95.0
XIV.1.2.14	Авто замын засвар, шинэчлэл /Ховд, Чандмань сум/	2020	2020	500.0	500.0
XIV.1.2.15	Аймгийн төвийн авто замын их засвар, шинэчлэл /Дархан-Уул, Дархан сум, 4, 5, 8, 9, Өргөө баг/	2020	2021	1,900.0	300.0
XIV.1.2.16	Гэр хороллын дундах зам засвар, тохижилт /Улаанбаатар, Чингэлтэй дүүрэг, 7, 8, 9, 10, 11 дүгээр хороо/	2020	2021	500.0	50.0
XIV.1.2.17	Зам тэгшлэх, хайрга асгах /Улаанбаатар, Сонгинохайрхан дүүрэг, 1, 22, 33, 35 дугаар хороо/	2020	2020	190.0	190.0
XIV.1.2.18	Нийтийн ээмшлийн гудамж, явган хүний замын засвар, өргөтгөл, шинэчлэл /Улаанбаатар, Баянгол дүүрэг, 8, 10, 12, 13, 14, 22 дугаар хороо/	2020	2021	700.0	233.0
XIV.1.2.19	Тээлийн давааны авто замын засвар /Архангай, Булган сум/	2020	2020	50.0	50.0
XIV.1.2.20	Хороодын дундын Авто болон явган замын шинэчлэл /Улаанбаатар, Баянгол дүүрэг, 17, 18, 19 дүгээр хороо/	2020	2020	480.0	480.0
XIV.1.2.21	Хороодын явган зам, авто зам, нийтийн талбайн ногоон байгууламж, тохижилт /Улаанбаатар, Баянзүрх дүүрэг, 6, 15, 18, 25, 26 дугаар хороо/	2020	2021	1,500.0	500.0
XIV.1.2.22	Хороллын доторх авто замын засвар /Улаанбаатар, Сүхбаатар дүүрэг 7, 8, 10 дугаар хороо/	2020	2021	200.0	50.0
XIV.1.2.23	Хороллын доторх авто замын засвар, шинэчлэл /Улаанбаатар, Баянгол дүүрэг, 8 дугаар хороо, 6, 8, 9А, 9Б, 10, 11, 12, 13 дугаар байр/	2020	2020	355.0	355.0
XIV.1.2.24	Хороолол доторх авто замын засвар /Улаанбаатар, Баянгол дүүрэг, 5, 6, 7, 9 дүгээр хороо/	2020	2021	4,700.0	2,004.0
XIV.1.2.25	Хөх эргийн авто замын засвар /Увс, Өндөрхангай сум/	2020	2020	700.0	700.0
XIV.1.2.26	Хунхын амны зам засвар /Архангай, Ихтамир сум/	2020	2020	50.0	50.0
XIV.2	**Гүүр**			**50,164.5**	**14,208.0**
XIV.2.1	**I. Барилга байгууламж**			**45,638.4**	**12,881.9**
	Шилжих			*23,111.0*	*9,062.9*
XIV.2.1.1	Мандалын голын төмөр бетон гүүр, 62 у/м /Баянхонгор, Галуут сум/	2018	2020	1,900.0	578.7
XIV.2.1.2	Онон голын төмөр бетон гүүр, 150.0 у/м /Хэнтий, Баян-Адрага сум/	2019	2020	4,500.0	2,500.0
XIV.2.1.3	Орхон голын Онгоцтойн амны төмөр бетон гүүр, 220 у/м /Өвөрхангай, Бат-Өлзий сум/	2019	2021	8,631.0	3,854.2
XIV.2.1.4	Өлзийт голын төмөр бетон гүүр /Баянхонгор, Галуут сум, 3 дугаар баг/	2019	2021	3,100.0	850.0
XIV.2.1.5	Туул голын Сонгинын төмөр бетон гүүр, 200 у/м /Улаанбаатар, Хан-Уул дүүрэг, 12 дугаар хороо/	2018	2020	4,000.0	1,000.0
XIV.2.1.6	Түйн голын төмөр бетон гүүр, 70 у/м /Баянхонгор, Богд сум/	2019	2020	980.0	280.0
	Шинэ			*22,527.4*	*3,819.0*
XIV.2.1.7	Модон гүүр /Увс, Завхан сум, Хармагт баг/	2020	2021	300.0	120.0
XIV.2.1.8	Модон гүүр /Ховд, Дуут сум/	2020	2020	20.0	20.0
XIV.2.1.9	Онги голын төмөр бетон гүүр, 54.8 у/м /Дундговь, Сайхан-Овоо сум/	2020	2021	1,528.4	500.0

Хуулийн дугаар	Төсөл, арга хэмжээний нэр, хүчин чадал, байршил	Хугацаа		Төсөвт өртөг	Санхүүжих дүн
		Эхлэх	Дуусах		
XIV.2.1.10	Онон голын төмөр бетон гүүр, 209.0 у/м /Хэнтий, Биндэр сум/	2020	2021	6,400.0	500.0
XIV.2.1.11	Орхон голын Онгоцтойн амны төмөр бетон гүүрийн үргэлжлэл, 1.3 км зам, 30.68 у/м төмөр бетон гүүр /Өвөрхангай, Бат-Өлзий сум/	2020	2020	1,269.0	1,269.0
XIV.2.1.12	Орхон голын төмөр бетон гүүр /Сэлэнгэ, Орхонтуул сум/	2020	2021	5,500.0	50.0
XIV.2.1.13	Сумын төвийн төмөр бетон гүүр /Ховд, Буянт сум/	2020	2020	350.0	350.0
XIV.2.1.14	Хануйн голын төмөр бетон гүүр /Архангай, Эрдэнэмандал сум/	2020	2021	3,500.0	500.0
XIV.2.1.15	Хар давын болон Хөндийн амны модон гүүр /Ховд, Мөнххайрхан сум/	2020	2020	230.0	230.0
XIV.2.1.16	Хүйтний голын тэмээ олмын гармын бетон гүүр /Сэлэнгэ, Жавхлант сум/	2020	2020	30.0	30.0
XIV.2.1.17	Чоно харайхын гүүр /Ховд, Дөргөн сум/	2020	2021	1,500.0	200.0
XIV.2.1.18	Ээвийн голын 66.24 у/м төмөр бетон гүүр /Говь-Алтай, Шарга сум/	2020	2021	1,900.0	50.0
XIV.2.2	**II. Их засвар**			**4,526.1**	**1,326.1**
	Шилжих			*4,526.1*	*1,326.1*
XIV.2.2.1	Гашууны голын төмөр бетон гүүрийн их засвар, 72.0 у/м /Увс, Улаангом сум/	2018	2020	2,100.0	500.0
XIV.2.2.2	Онон голын төмөр бетон гүүрийн засвар, 238.9 у/м /Хэнтий, Дадал сум/	2018	2020	2,426.1	826.1
XIV.3	**Тээвэр**			**5,260.0**	**1,230.0**
XIV.3.1	**I. Барилга байгууламж**			**5,080.0**	**1,050.0**
	Шинэ			*5,080.0*	*1,050.0*
XIV.3.1.1	Дэлүүн болдог нисэх буудлын барилга /Хэнтий, Дадал сум/	2020	2021	5,000.0	1,000.0
XIV.3.1.2	Нийтийн тээврийн автобусны буудал, 10 байрлал /Говь-Алтай, Есөнбулаг сум/	2020	2021	80.0	50.0
XIV.3.2	**II. Их засвар**			**180.0**	**180.0**
	Шинэ			*180.0*	*180.0*
XIV.3.2.1	Автобусны зогсоолын тохижилт /Улаанбаатар, Сонгинохайрхан дүүрэг, 22, 34 дүгээр хороо/	2020	2020	180.0	180.0
XV	**УУЛ УУРХАЙ, ХҮНД ҮЙЛДВЭРИЙН САЙД**			**5,815.0**	**4,087.9**
XV.1	**I. Барилга байгууламж**			**3,696.9**	**1,969.8**
	Шинэ			*3,696.9*	*1,969.8*
XV.1.1	Монголын далд уурхайн музей, сургалт, судалгаа, аялал жуулчлалын төв /Хэнтий, Батноров сум, Бэрх тосгон/	2020	2021	3,696.9	1,969.8
XV.2	**II. Их засвар**			**105.0**	**105.0**
	Шинэ			*105.0*	*105.0*
XV.2.1	Уул уурхай, хүнд үйлдвэрийн яамны харьяа байгууллагуудын барилгын их засвар /Улсын хэмжээнд/	2020	2020	105.0	105.0
XV.3	**III. Тоног төхөөрөмж**			**2,013.1**	**2,013.1**
	Шинэ			*2,013.1*	*2,013.1*
XV.3.1	Монголын далд уурхайн музей, сургалт, судалгаа, аялал жуулчлалын төвийн тоног төхөөрөмж /Хэнтий, Батноров сум, Бэрх тосгон/	2020	2020	1,303.1	1,303.1
XV.3.2	Уул уурхай, хүнд үйлдвэрийн яамны харьяа байгууллагуудын тоног төхөөрөмж /Улсын хэмжээнд/	2020	2020	710.0	710.0
XVI	**ХҮНС, ХӨДӨӨ АЖ АХУЙ, ХӨНГӨН ҮЙЛДВЭРИЙН САЙД**			**32,929.0**	**20,770.7**
XVI.1	**I. Барилга байгууламж**			**30,514.0**	**18,355.7**
	Шилжих			*10,700.0*	*2,967.0*
XVI.1.1	Агропаркийн эко сургалтын төвийн барилга, 300 суудал /Улаанбаатар, Баянгол дүүрэг, 20 дугаар хороо/	2019	2020	2,500.0	637.0
XVI.1.2	Аймгийн мал эмнэлгийн байр /Архангай, Эрдэнэбулган сум/	2019	2020	1,000.0	500.0
XVI.1.3	Жижиг, дунд үйлдвэрлэлийг дэмжих төвийн барилга /Говьсүмбэр, Сүмбэр сум/	2018	2021	2,200.0	500.0
XVI.1.4	Малын гаралтай түүхий эдийн цэвэрлэх байгууламж /Ховд, Жаргалант сум/	2018	2020	5,000.0	1,330.0
	Шинэ			*19,814.0*	*15,388.7*
XVI.1.5	“Шинэ хөдөө” төсөл /Сэлэнгэ/	2020	2020	500.0	500.0
XVI.1.6	Багийн төвийн мал угаалгын ванн, талбай /Өвөрхангай, Бат-Өлзий, Хархорин, Хужирт, Уянга, Зүүнбаян-Улаан сум/	2020	2020	270.0	270.0
XVI.1.7	Бэлчээрийн гүний худаг /Хөвсгөл, Жаргалант, Галт, Төмөрбулаг, Тосонцэнгэл, Их-Уул, Рашаант сум/	2020	2021	300.0	120.0
XVI.1.8	Гүний худаг, мал угаалгын ванн /Увс, Улаангом сум, 2 дугаар баг/	2020	2020	60.0	60.0
XVI.1.9	Дархан арьс ширний цогцолборын бүтээн байгуулалт /Дархан-Уул, Дархан сум/	2020	2020	10,000.0	10,000.0
XVI.1.10	Зөөврийн усан сан /Улаанбаатар, Сонгинохайрхан дүүрэг/	2020	2021	600.0	300.0
XVI.1.11	Инженерийн хийцтэй гүний худаг /Сүхбаатар/	2020	2021	1,000.0	200.0
XVI.1.12	Мал угаалгын ванн, ариутгах цэг /Увс, Өлгий, Өмнөговь, Бөхмөрөн, Түргэн, Зүүнхангай, Өндөрхангай сум/	2020	2020	360.0	360.0
XVI.1.13	Мал угаалгын суурин ванн /Сүхбаатар/	2020	2021	600.0	100.0
XVI.1.14	Мал эмнэлгийн хяналт, ариутгалын пункт /Сүхбаатар/	2020	2021	1,000.0	450.0
XVI.1.15	Мал эмнэлгийн эмийн сорил баталгаажуулалтын улсын лабораторийн барилга /Улаанбаатар, Хан-Уул дүүрэг/	2020	2021	1,632.7	816.4

Хуулийн дугаар	Төсөл, арга хэмжээний нэр, хүчин чадал, байршил	Хугацаа		Төсөвт өртөг	Санхүүжих дүн
		Эхлэх	Дуусах		
XVI.1.16	Малын угаалгын цэг байгуулах /Архангай, Өлзийт, Батцэнгэл, Хайрхан, Эрдэнэмандал, Цэцэрлэг, Хотонт, Хашаат, Өгийнуур сум/	2020	2020	337.0	337.0
XVI.1.17	Малын цахим бүртгэлийн систем /Архангай, Булган, Цахир, Хангай, Чулуут, Жаргалант сум/	2020	2020	60.0	60.0
XVI.1.18	Сум дундын малын гаралтай түүхий эд, бүтээгдэхүүний чанарын лаборатори /Архангай, Цахир, Өндөр-Улаан, Ихтамир сум/	2020	2020	179.0	179.0
XVI.1.19	Сум дундын малын гаралтай түүхий эд, бүтээгдэхүүний чанарын лаборатори /Өмнөговь, Булган, Сэврэй, Мандал-Овоо сум/	2020	2020	176.0	176.0
XVI.1.20	Усан сан /Өвөрхангай, Баянгол сум/	2020	2021	80.0	50.0
XVI.1.21	Худаг /Өвөрхангай/	2020	2021	600.0	300.0
XVI.1.22	Худаг шинээр гаргах, цахилгаан татах /Увс, Улаангом сум, 1 дүгээр баг/	2020	2020	130.0	130.0
XVI.1.23	Шинэ хөдөө төсөл /Булган/	2020	2021	1,429.3	480.3
XVI.1.24	Шинэ хөдөө төсөл /Ховд, Чандмань, Зэрэг, Цэцэг, Дарви, Дөргөн сум/	2020	2020	500.0	500.0
XVI.2	**II. Их засвар**			**1,200.0**	**1,200.0**
	Шинэ			*1,200.0*	*1,200.0*
XVI.2.1	Улсын мал эмнэлэг, ариун цэврийн төв лабораторийн хуучин барилгын их засвар /Улаанбаатар, Хан-Уул дүүрэг/	2020	2020	450.0	450.0
XVI.2.2	Хуучин соёлын төвийг худалдаа үйлчилгээний зориулалтаар засварлах /Хэнтий, Норовлин сум/	2020	2020	50.0	50.0
XVI.2.3	Хүнс, хөдөө аж ахуй, хөнгөн үйлдвэрийн салбарын харьяа байгууллагуудын барилгын их засвар /Улсын хэмжээнд/	2020	2020	700.0	700.0
XVI.3	**III. Тоног төхөөрөмж**			**1,215.0**	**1,215.0**
	Шинэ			*1,215.0*	*1,215.0*
XVI.3.1	Малын арьс, өлөн боловсруулах тоног төхөөрөмж /Хөвсгөл, Жаргалант, Галт, Төмөрбулаг, Тосонцэнгэл, Их-Уул, Рашаант сум/	2020	2020	265.0	265.0
XVI.3.2	Орон нутагт малын вакцин зөөвөрлөх автомашин /Улаанбаатар, Баянзүрх дүүрэг/	2020	2020	135.0	135.0
XVI.3.3	Улсын мал эмнэлэг, ариун цэврийн төв лабораторийн тоног төхөөрөмж /Улаанбаатар, Хан-Уул дүүрэг/	2020	2020	400.0	400.0
XVI.3.4	Хүнс, хөдөө аж ахуй, хөнгөн үйлдвэрийн салбарын харьяа байгууллагуудын тоног төхөөрөмж /Улсын хэмжээнд/	2020	2020	300.0	300.0
XVI.3.5	Шинэ хөдөө төсөл /Өмнөговь, Гурвантэс сум/	2020	2020	115.0	115.0
XVII	**ЭРЧИМ ХҮЧНИЙ САЙД**			**194,891.5**	**32,470.9**
XVII.1	**I. Барилга байгууламж**			**194,812.5**	**32,391.9**
	Шилжих			*130,461.5*	*20,703.9*
XVII.1.1	220 кВт-ын Сонгино дэд станцаас 110 кВт-ын Зайсан дэд станц хүртэлх 110 кВт-ын 44 км, хоёр хэлхээт ЦДАШ-ын ажлын зураг, барилга угсралтын ажил /Улаанбаатар/	2012	2020	9,339.4	600.0
XVII.1.2	Дулааны станцын зуух, шугам сүлжээний шинэчлэлт /Дорноговь, Сайншанд сум/	2019	2020	3,500.0	1,750.0
XVII.1.3	Дулааны цахилгаан станц 4-өөс У-18 хүртэлх /Москва хорооллын урд тал хүртэл/ 4.2 км, Ø 800-ийн голчтой дулааны шугамын барилга угсралтын ажил /Улаанбаатар/	2014	2020	16,987.3	1,800.6
XVII.1.4	Сумын өмчлөлд олгох 6 кВт-ын шугам, КТПН байгуулж, цахилгааны эх үүсвэр /Говьсүмбэр, Сүмбэр сум/	2019	2020	357.5	107.5
XVII.1.5	Сумын төвийн 35 кВ-ын цахилгаан дамжуулах агаарын шугам /Увс, Наранбулаг сум/	2019	2020	6,733.6	6,533.6
XVII.1.6	Сумын төвийн доторх 10кВ-ын цахилгаан дамжуулах агаарын шугамын өргөтгөл, шинэчлэлт /Завхан, Улиастай сум, Нефтийн Чандмань, Малтын хороо, Ногоон хашаа/	2019	2020	400.0	200.0
XVII.1.7	Тайширын усан цахилгаан станцаас аймгийн төв рүү татах 110 кВ-ын ЦДАШ, дэд станц /Говь-Алтай/	2019	2021	7,900.0	50.0
XVII.1.8	Томоохон баг, суурин газруудыг эрчим хүчээр хангах, сумдын 0.4 кВт-ын шугамын өргөтгөл, шинэчлэлт /Улсын хэмжээнд/	2018	2021	20,972.2	2,322.2
XVII.1.9	Төвийн эрчим хүчинд холбогдоогүй айл, өрхүүдийг холбох /Улаанбаатар, Сонгинохайрхан дүүрэг, 7, 9, 24, 25 дугаар хороо/	2019	2020	1,190.0	590.0
XVII.1.10	УБ хотын "Сонгино" 220/110/35 кВ-ын 2х125 МВа дэд станц, 220 кВ-ын 5,8 км цахилгаан дамжуулах агаарын шугамын ажил /Улаанбаатар/	2012	2020	21,597.9	3,400.0
XVII.1.11	Халаалтын зуухнуудын төвлөрсөн дулааны холболт /Улаанбаатар/	2018	2021	20,300.0	3,300.0
XVII.1.12	Хөшөөтийн уурхайгаас Ховд аймгийн Үенч сум хүртэл 35 кВ-ын цахилгаан дамжуулах агаарын шугам, Үенч дэд станцын өргөтгөл /Ховд, Үенч сум/	2019	2021	21,183.6	50.0
	Шинэ			*64,351.0*	*11,688.0*
XVII.1.13	0.4 кВт-ын цахилгаан дамжуулах агаарын шугамын өргөтгөл /Увс, Улаангом сум, 12 дугаар баг/	2020	2021	300.0	150.0
XVII.1.14	Багийн сэргээгдэх эрчим хүчний холболт /Хөвсгөл, Төмөрбулаг сум/	2020	2021	263.0	150.0

Хуулийн дугаар	Төсөл, арга хэмжээний нэр, хүчин чадал, байршил	Хугацаа		Төсөвт өртөг	Санхүүжих дүн
		Эхлэх	Дуусах		
XVII.1.15	Багийн төвийг эрчим хүчээр холбох /Хөвсгөл, Их-Уул сум, Мандал, Сараалж баг/	2020	2021	200.0	100.0
XVII.1.16	Баянбулаг хүүхдийн зусланг өндөр хүчдэлийн ЦДАШ-тай холбох /Ховд, Жаргалант сум/	2020	2021	890.0	200.0
XVII.1.17	Баянтэс сумаас Тэс сум хүртэлх 15 кВт-ын 45 км ЦДАШ, дэд станц /Завхан/	2020	2020	1,300.0	1,300.0
XVII.1.18	Дулааны станц /Хэнтий, Батноров сум, Бэрх тосгон/	2020	2021	5,700.0	200.0
XVII.1.19	Дулааны станцын 2 дугаар хэлхээний шугам сүлжээний үргэлжлэл /Хэнтий, Хэрлэн сум/	2020	2021	1,000.0	50.0
XVII.1.20	Дулааны цахилгаан станцын өргөтгөл /Дорнод, Хэрлэн сум/	2020	2022	52,000.0	7,000.0
XVII.1.21	Есөнзүйл сумын төвөөс орон нутгийн А-0301 Засмал зам хүртэлх 10.0 км цахилгаан дамжуулах агаарын шугам /Өвөрхангай, Есөнзүйл сум/	2020	2021	150.0	50.0
XVII.1.22	Рашаант багаас Хожуулын голын рашаан сувилал хүртэлх 35 км 10 кВт-ын цахилгаан дамжуулах агаарын шугам, дэд станцын өргөтгөл /Завхан, Тосонцэнгэл сум/	2020	2020	500.0	500.0
XVII.1.23	Сумын төвийн 0.4 кВт-ын СИП шугам /Увс, Түргэн сум/	2020	2020	198.0	198.0
XVII.1.24	Сумын төвийн 0.4 кВт-ын СИП шугамын шинэчлэл /Увс, Бөхмөрөн сум/	2020	2020	600.0	600.0
XVII.1.25	Сумын төвийн 0.4 кВ-ын цахилгаан дамжуулах агаарын шугам, дэд станцын өргөтгөл, шинэчлэлийн үргэлжлэл /Увс, Наранбулаг сум/	2020	2020	100.0	100.0
XVII.1.26	Сумын цахилгаан хангамжийг сайжруулах дэд станцын хүчин чадлыг өргөтгөх /Баянхонгор, Баянцагаан сум/	2020	2020	105.0	105.0
XVII.1.27	Цахилгаан дамжуулах агаарын шугам, 0.4 кВт /Баян-Өлгий, Толбо сум/	2020	2020	600.0	600.0
XVII.1.28	Цахилгааны шугам сүлжээ /Хэнтий, Өмнөдэлгэр сум/	2020	2021	160.0	100.0
XVII.1.29	Эрчим хүчний хүчин чадлыг өргөтгөх, ухаалаг тарифт тоолуур нэвтрүүлэх /Баянхонгор, Баянхонгор сум, 2, 7 дугаар баг/	2020	2020	285.0	285.0
XVII.4	**IV. ТЭЗҮ**			**79.0**	**79.0**
	Шинэ			*79.0*	*79.0*
XVII.4.1	Төвлөрсөн эрчим хүчний 10 кВт шугам сүлжээг 35 кВт-аар солих ажлын зураг төсөв /Дорнод, Дашбалбар сум/	2020	2020	79.0	79.0
XVIII	**ЭРҮҮЛ МЭНДИЙН САЙД**			**295,593.5**	**120,732.2**
XVIII.1	**I. Барилга байгууламж**			**241,373.3**	**69,619.1**
	Шилжих			*188,233.7*	*58,235.1*
XVIII.1.1	Ахмад настан, хүүхдийн эмнэлгийн барилга /Улаанбаатар, Баянзүрх дүүрэг/	2019	2021	7,000.0	2,000.0
XVIII.1.2	Бүсийн оношилгоо эмчилгээний төвийн ариутгал, халдваргүйжилтийн барилга /Өвөрхангай, Арвайхээр сум/	2018	2020	870.7	370.7
XVIII.1.3	Геронтологийн төвийн барилга, дэд бүтэц, 60 ор /Улаанбаатар, Хан-Уул дүүрэг/	2011	2020	7,392.9	1,768.3
XVIII.1.4	Дүүргийн эрүүл мэндийн төвийн амбулаторийн барилгын өргөтгөл /Улаанбаатар, Чингэлтэй дүүрэг, 13 дугаар хороо, Хайлааст салбар/	2018	2021	10,000.0	500.0
XVIII.1.5	Нийслэлийн ахмадын эмнэлэг, дүүргийн эрүүл мэндийн төвийн 3 дугаар амбулаторийн өргөтгөл, 150-200 ор /Улаанбаатар, Сонгинохайрхан дүүрэг/	2019	2020	8,600.0	5,600.0
XVIII.1.6	Нэгдсэн эмнэлгийн амбулаторийн өргөтгөлийн барилга /Баянхонгор, Баянхонгор сум/	2019	2021	3,750.0	1,050.0
XVIII.1.7	Нэгдсэн эмнэлгийн барилга, 100 ор /Баян-Өлгий, Өлгий сум/	2019	2021	17,364.9	1,252.9
XVIII.1.8	Нэгдсэн эмнэлгийн барилга, 100 ор /Говьсүмбэр, Сүмбэр сум/	2018	2020	8,500.0	6,500.0
XVIII.1.9	Нэгдсэн эмнэлгийн барилга, 100 ор /Дундговь, Сайнцагаан сум/	2019	2021	8,752.9	1,252.9
XVIII.1.10	Өрхийн эрүүл мэндийн төвийн барилга /Улаанбаатар, Сонгинохайрхан дүүрэг/	2018	2020	600.0	97.2
XVIII.1.11	Өрхийн эрүүл мэндийн төвийн барилга /Улаанбаатар, Хан-Уул дүүрэг, 12 дугаар хороо/	2019	2020	2,000.0	600.0
XVIII.1.12	Өрхийн эрүүл мэндийн төвийн өргөтгөлийн барилга /Улаанбаатар, Баянзүрх дүүрэг, 16 дугаар хороо/	2019	2020	1,600.0	800.0
XVIII.1.13	Сумдын эрүүл мэндийн төв, боловсрол, соёлын байгууллагын ариун цэврийн байгууламж /Дорнод/	2019	2020	800.0	400.0
XVIII.1.14	Сумын төвийн шинэчлэлт хөтөлбөрийг хэрэгжүүлэх, эмнэлэг, 100 ор /Дорноговь, Замын-Үүд сум/	2013	2020	6,356.0	1,200.0
XVIII.1.15	Сүрьеэгийн эмнэлгийн барилга /Улаанбаатар/	2019	2021	10,000.0	500.0
XVIII.1.16	Сэргээн засах төвийн барилга, 36 ор /Улаанбаатар, Хан-Уул дүүрэг, 10 дугаар хороо/	2018	2021	4,000.0	1,000.0
XVIII.1.17	Төрөх эмнэлэг, 50 ор /Дорноговь, Сайншанд сум/	2011	2020	8,274.8	2,350.0
XVIII.1.18	Халдварт өвчин судлалын үндэсний төвийн III шатлалын лабораторийн барилга /Улаанбаатар, Баянзүрх дүүрэг/	2013	2020	20,000.0	3,822.7
XVIII.1.19	Хүүхдийн эмнэлгийн барилга, 50 ор /Баян-Өлгий, Өлгий сум/	2018	2020	5,019.7	2,259.0
XVIII.1.20	Хүүхдийн эмнэлгийн барилга, 50 ор /Өвөрхангай, Арвайхээр сум/	2019	2020	5,019.0	3,019.0
XVIII.1.21	Хүүхдийн эмнэлгийн барилга, 50 ор /Увс, Улаангом сум/	2019	2020	5,019.6	3,019.6
XVIII.1.22	Хүүхдийн эмнэлгийн барилга, 50 ор /Ховд, Жаргалант сум/	2018	2020	5,019.7	2,259.8
XVIII.1.23	Эмнэлгийн барилга, 50 ор /Улаанбаатар, Баянзүрх дүүрэг, 21 дүгээр хороо/	2019	2020	5,000.0	2,000.0

Хуулийн дугаар	Төсөл, арга хэмжээний нэр, хүчин чадал, байршил	Хугацаа		Төсөвт өртөг	Санхүүжих дүн
		Эхлэх	Дуусах		
XVIII.1.24	Эрүүл мэндийн төвийн барилга /Архангай, Хайрхан сум/	2019	2020	1,200.0	600.0
XVIII.1.25	Эрүүл мэндийн төвийн барилга /Архангай, Эрдэнэмандал сум/	2019	2020	1,600.0	800.0
XVIII.1.26	Эрүүл мэндийн төвийн барилга /Говь-Алтай, Төгрөг сум/	2019	2020	1,400.0	700.0
XVIII.1.27	Эрүүл мэндийн төвийн барилга /Говь-Алтай, Халиун сум/	2019	2020	1,400.0	700.0
XVIII.1.28	Эрүүл мэндийн төвийн барилга /Говь-Алтай, Цээл сум/	2013	2020	2,020.0	79.7
XVIII.1.29	Эрүүл мэндийн төвийн барилга /Говь-Алтай, Шарга сум/	2019	2020	1,397.4	697.4
XVIII.1.30	Эрүүл мэндийн төвийн барилга /Дорнод, Хэрлэн сум, 7 дугаар баг/	2019	2020	1,500.0	600.0
XVIII.1.31	Эрүүл мэндийн төвийн барилга /Завхан, Алдархаан сум/	2019	2020	1,189.9	689.9
XVIII.1.32	Эрүүл мэндийн төвийн барилга /Хөвсгөл, Бүрэнтогтох сум/	2014	2020	1,557.0	27.5
XVIII.1.33	Эрүүл мэндийн төвийн барилга /Хөвсгөл, Галт сум/	2018	2020	450.0	189.3
XVIII.1.34	Эрүүл мэндийн төвийн барилга /Хөвсгөл, Эрдэнэбулган сум/	2019	2020	1,800.0	800.0
XVIII.1.35	Эрүүл мэндийн төвийн барилга, 10 ор /Сэлэнгэ, Мандал сум, Түнхэл тосгон/	2019	2020	1,200.0	500.0
XVIII.1.36	Эрүүл мэндийн төвийн барилга, 10 ор /Сэлэнгэ, Хүдэр сум/	2019	2020	1,200.0	900.0
XVIII.1.37	Эрүүл мэндийн төвийн барилга, 15 ор /Завхан, Сонгино сум/	2018	2020	1,750.0	350.0
XVIII.1.38	Эрүүл мэндийн төвийн барилга, 15 ор /Хөвсгөл, Цагаан-Уул сум/	2019	2020	1,400.0	700.0
XVIII.1.39	Эрүүл мэндийн төвийн барилга, 20 ор /Хөвсгөл, Тосонцэнгэл сум/	2019	2020	1,800.0	900.0
XVIII.1.40	Эрүүл мэндийн төвийн барилгын өргөтгөл /Улаанбаатар, Сонгинохайрхан дүүрэг/	2018	2020	8,250.5	2,750.5
XVIII.1.41	Эрүүл мэндийн төвийн их засвар, өргөтгөл /Баянхонгор, Баацагаан сум/	2019	2020	827.3	127.3
XVIII.1.42	Эрүүл мэндийн төвийн өргөтгөлийн барилга /Баянхонгор, Жинст сум/	2019	2020	826.7	426.7
XVIII.1.43	Эрүүл мэндийн төвийн өргөтгөлийн барилга /Баянхонгор, Өлзийт сум/	2019	2020	824.7	424.7
XVIII.1.44	Эрүүл мэндийн төвийн өргөтгөлийн барилга /Улаанбаатар, Багануур дүүрэг/	2019	2020	2,400.0	1,000.0
XVIII.1.45	Эрүүл мэндийн төвийн өргөтгөлийн барилга, 10 ор /Дундговь, Хулд сум/	2019	2020	1,300.0	650.0
	Шинэ			*53,139.6*	*11,384.0*
XVIII.1.46	Нэгдсэн эмнэлгийн барилга, 300 ор /Архангай, Эрдэнэбулган сум/	2020	2021	17,000.0	500.0
XVIII.1.47	Өрхийн эрүүл мэндийн төвийн барилга /Орхон, Баян-Өндөр сум, Их залуу баг/	2020	2021	1,500.0	750.0
XVIII.1.48	Сум дундын эмнэлгийн амбулаторийн барилга /Завхан, Завханмандал сум/	2020	2021	2,135.0	500.0
XVIII.1.49	Сумын эрүүл мэндийн төвийн барилга /Баянхонгор, Эрдэнэцогт сум/	2020	2021	1,800.0	300.0
XVIII.1.50	Сумын эрүүл мэндийн төвийн барилга /Ховд, Алтай сум/	2020	2021	694.1	200.0
XVIII.1.51	Сумын эрүүл мэндийн төвийн барилга, 15 ор /Өмнөговь, Номгон сум/	2020	2021	1,527.8	500.0
XVIII.1.52	Сумын эрүүл мэндийн төвийн барилга, 20 ор /Дорнод, Баянтүмэн сум/	2020	2021	1,537.0	300.0
XVIII.1.53	Сүрьеэгийн эмнэлгийн барилга /Хэнтий, Хэрлэн сум/	2020	2021	2,400.0	1,400.0
XVIII.1.54	Халдварт өвчин судлалын үндэсний төвийн III шатлалын лабораторийн барилгын дуусгал /Улаанбаатар, Баянзүрх дүүрэг/	2020	2020	1,200.0	1,200.0
XVIII.1.55	Хүүхдийн эмнэлгийн барилга, 100 ор /Хөвсгөл, Мөрөн сум/	2020	2022	8,700.0	500.0
XVIII.1.56	Эмнэлгийн барилга худалдан авах /Хөвсгөл, Галт сум, Зүрх баг/	2020	2020	250.0	250.0
XVIII.1.57	Эмнэлгийн барилгын өргөтгөл, их засвар /Увс, Өлгий сум/	2020	2020	470.0	470.0
XVIII.1.58	Эрүүл мэндийн төвийн барилга /Баянхонгор, Хүрээмарал сум/	2020	2021	1,200.0	300.0
XVIII.1.59	Эрүүл мэндийн төвийн барилга /Төв, Өндөрширээт сум/	2020	2021	1,300.0	200.0
XVIII.1.60	Эрүүл мэндийн төвийн барилга /Хэнтий, Хэрлэн сум, Өлзийт тосгон/	2020	2021	1,055.0	555.0
XVIII.1.61	Эрүүл мэндийн төвийн барилга, 10 ор /Ховд, Дөргөн сум/	2020	2021	1,500.0	600.0
XVIII.1.62	Эрүүл мэндийн төвийн барилга, 15 ор /Өмнөговь, Манлай сум/	2020	2021	1,517.0	500.0
XVIII.1.63	Эрүүл мэндийн төвийн барилга, 5 ор /Баян-Өлгий, Ногооннуур сум, Ховд баг/	2020	2021	340.0	50.0
XVIII.1.64	Эрүүл мэндийн төвийн барилгын өргөтгөл /Дархан-Уул, Орхон сум/	2020	2021	280.0	50.0
XVIII.1.65	Эрүүл мэндийн төвийн барилгын өргөтгөл /Сэлэнгэ, Сайхан сум/	2020	2020	109.0	109.0
XVIII.1.66	Эрүүл мэндийн төвийн барилгын өргөтгөл /Төв, Эрдэнэсант сум/	2020	2021	744.6	50.0
XVIII.1.67	Эрүүл мэндийн төвийн барилгын өргөтгөл /Хэнтий, Батширээт сум/	2020	2021	500.0	300.0
XVIII.1.68	Эрүүл мэндийн төвийн барилгын өргөтгөл, 10 ор /Архангай, Ихтамир сум/	2020	2021	1,000.0	50.0
XVIII.1.69	Эрүүл мэндийн төвийн барилгын өргөтгөл, их засвар /Увс, Зүүнхангай сум/	2020	2020	450.0	450.0
XVIII.1.70	Эрүүл мэндийн төвийн барилгын өргөтгөл, их засвар, 5 ор /Сэлэнгэ, Жавхлант сум/	2020	2021	284.2	50.0

Хуулийн дугаар	Төсөл, арга хэмжээний нэр, хүчин чадал, байршил	Хугацаа		Төсөвт өртөг	Санхүүжих дүн
		Эхлэх	Дуусах		
XVIII.1.71	Эрүүл мэндийн төвийн өргөтгөл /Баян-Өлгий, Улаанхус сум/	2020	2021	350.0	50.0
XVIII.1.72	Эрүүл мэндийн төвийн өргөтгөл /Хэнтий, Дархан сум/	2020	2021	500.0	200.0
XVIII.1.73	Эрүүл мэндийн төвийн салбар амбулаторийн барилга /Улаанбаатар, Сүхбаатар дүүрэг/	2020	2021	2,795.9	1,000.0
XVIII.2	**II. Их засвар**			**12,891.1**	**12,424.0**
	Шилжих			*400.0*	*100.0*
XVIII.2.1	Эрүүл мэндийн төвийн барилгын их засвар /Архангай, Булган сум/	2019	2020	200.0	50.0
XVIII.2.2	Эрүүл мэндийн төвийн барилгын их засвар /Архангай, Жаргалант сум/	2019	2020	200.0	50.0
	Шинэ			*12,491.1*	*12,324.0*
XVIII.2.3	Аймгийн Нэгдсэн эмнэлгийн ариутгалын тасгийн их засвар /Булган, Булган сум/	2020	2020	142.0	142.0
XVIII.2.4	Аймгийн нэгдсэн эмнэлгийн цахилгаан шат /Увс, Улаангом сум/	2020	2020	229.0	229.0
XVIII.2.5	Шэжиддүг өрхийн эрүүл мэндийн төвийн барилгын засвар /Улаанбаатар, Чингэлтэй дүүрэг, 12 дугаар хороо/	2020	2020	40.0	40.0
XVIII.2.6	Эрүүл мэндийн салбарын их засвар /Улсын хэмжээнд/	2020	2020	8,800.0	8,800.0
XVIII.2.7	Эрүүл мэндийн төвийн барилгын их засвар /Баян-Өлгий, Буянт сум/	2020	2020	142.0	142.0
XVIII.2.8	Эрүүл мэндийн төвийн барилгын их засвар /Баянхонгор, Баянговь сум/	2020	2020	150.0	150.0
XVIII.2.9	Эрүүл мэндийн төвийн барилгын их засвар /Баянхонгор, Баян-Өндөр сум/	2020	2020	264.0	264.0
XVIII.2.10	Эрүүл мэндийн төвийн барилгын их засвар /Булган, Баяннуур сум/	2020	2020	225.0	225.0
XVIII.2.11	Эрүүл мэндийн төвийн барилгын их засвар /Булган, Дашинчилэн сум/	2020	2020	144.0	144.0
XVIII.2.12	Эрүүл мэндийн төвийн барилгын их засвар /Дорнод, Чулуунхороот сум/	2020	2020	130.0	130.0
XVIII.2.13	Эрүүл мэндийн төвийн барилгын их засвар /Завхан, Дөрвөлжин сум/	2020	2020	200.0	200.0
XVIII.2.14	Эрүүл мэндийн төвийн барилгын их засвар /Өвөрхангай/	2020	2020	200.0	200.0
XVIII.2.15	Эрүүл мэндийн төвийн барилгын их засвар /Сэлэнгэ, Алтанбулаг сум/	2020	2020	49.0	49.0
XVIII.2.16	Эрүүл мэндийн төвийн барилгын их засвар /Сэлэнгэ, Зүүнбүрэн сум/	2020	2020	76.0	76.0
XVIII.2.17	Эрүүл мэндийн төвийн барилгын их засвар /Сэлэнгэ, Шаамар сум, Дулаанхаан тосгон/	2020	2021	78.1	30.0
XVIII.2.18	Эрүүл мэндийн төвийн барилгын их засвар /Төв, Баянчандмань сум/	2020	2020	200.0	200.0
XVIII.2.19	Эрүүл мэндийн төвийн барилгын их засвар /Ховд, Ховд сум/	2020	2020	183.0	183.0
XVIII.2.20	Эрүүл мэндийн төвийн барилгын их засвар /Хөвсгөл, Чандмань-Өндөр сум/	2020	2020	137.0	137.0
XVIII.2.21	Эрүүл мэндийн төвийн барилгын их засвар /Хэнтий, Баян-Овоо сум/	2020	2020	284.0	284.0
XVIII.2.22	Эрүүл мэндийн төвийн барилгын их засвар /Хэнтий, Дэлгэрхаан сум/	2020	2021	319.0	200.0
XVIII.2.23	Эрүүл мэндийн төвийн барилгын их засвар /Хэнтий, Жаргалтхаан сум/	2020	2020	212.0	212.0
XVIII.2.24	Эрүүл мэндийн төвийн өргөтгөлийн барилгын их засвар /Хэнтий, Баянхутаг сум/	2020	2020	287.0	287.0
XVIII.3	**III. Тоног төхөөрөмж**			**41,329.1**	**38,689.1**
	Шинэ			*41,329.1*	*38,689.1*
XVIII.3.1	Багийн эмч нарын мотоцикл /Өмнөговь/	2020	2020	25.0	25.0
XVIII.3.2	Багийн эмч нарын мотоцикл /Хөвсгөл, Алаг-Эрдэнэ, Баянзүрх, Улаан-Уул, Ренчинлхүмбэ, Цагааннуур, Цэцэрлэг, Чандмань-Өндөр, Ханх сум/	2020	2020	40.0	40.0
XVIII.3.3	Бүсийн оношилгоо эмчилгээний төвийн багаж, тоног төхөөрөмжийн шинэчлэл /Өвөрхангай, Арвайхээр сум/	2020	2020	270.0	270.0
XVIII.3.4	Бүсийн оношилгоо эмчилгээний төвийн нуруу бэхлэх аппарат, түнх болон өвдөгний үе солих мэс заслын суурь багаж /Дорнод/	2020	2020	200.0	200.0
XVIII.3.5	Геронтологийн төвийн тоног төхөөрөмж /Дархан-Уул, Дархан сум/	2020	2021	500.0	150.0
XVIII.3.6	Дүүргийн эрүүл мэндийн төвийн томографийн аппарат /Улаанбаатар, Багануур дүүрэг/	2020	2020	1,495.0	1,495.0
XVIII.3.7	Өрхийн эмнэлгийн тоног төхөөрөмж /Орхон, Баян-Өндөр сум, Дэнж, Уртын гол, Шанд, Их залуу, Оюут, Согоот, Уурхайчин баг/	2020	2020	408.0	408.0
XVIII.3.8	Өрхийн эрүүл мэндийн төвийн тоног төхөөрөмж /Дархан-Уул, Дархан сум, 1, 2, 3, Малчин багийн "Госхот", "Түвшин холбоо" өрхийн эмнэлэг, Орхон, Хонгор, Шарын гол сумдын өрхийн эмнэлгүүд/	2020	2020	290.0	290.0
XVIII.3.9	Өрхийн эрүүл мэндийн төвийн тоног төхөөрөмж /Дархан-Уул, Дархан сум, 10, 11, 12, 13, 14, 15, 16 дугаар баг/	2020	2020	200.0	200.0
XVIII.3.10	Өрхийн эрүүл мэндийн төвийн тоног төхөөрөмж /Дархан-Уул, Дархан сум, 4, 5, 6, 7, 8, 9, Өргөө баг/	2020	2021	400.0	50.0

Хуулийн дугаар	Төсөл, арга хэмжээний нэр, хүчин чадал, байршил	Хугацаа		Төсөвт өртөг	Санхүүжих дүн
		Эхлэх	Дуусах		
XVIII.3.11	Өрхийн эрүүл мэндийн төвийн тоног төхөөрөмж /Улаанбаатар, Баянгол дүүрэг, 11, 15, 16, 17, 18, 19 дүгээр хороо/	2020	2020	300.0	300.0
XVIII.3.12	Өрхийн эрүүл мэндийн төвийн тоног төхөөрөмж /Улаанбаатар, Баянзүрх дүүрэг, 4, 5, 14 дүгээр хороо/	2020	2020	100.0	100.0
XVIII.3.13	Өрхийн эрүүл мэндийн төвийн тоног төхөөрөмж /Улаанбаатар, Баянзүрх дүүрэг, 8, 10, 20, 23, 28 дугаар хороо/	2020	2020	130.0	130.0
XVIII.3.14	Өрхийн эрүүл мэндийн төвийн тоног төхөөрөмж /Улаанбаатар, Сүхбаатар дүүрэг, 13, 14 дүгээр хороо/	2020	2020	43.0	43.0
XVIII.3.15	Өрхийн эрүүл мэндийн төвийн тоног төхөөрөмж /Улаанбаатар, Сүхбаатар дүүрэг, 15, 17 дугаар хороо/	2020	2020	87.0	87.0
XVIII.3.16	Өрхийн эрүүл мэндийн төвийн тоног төхөөрөмж, техник хэрэгсэл /Улаанбаатар, Багануур дүүрэг, 3 дугаар хороо/	2020	2021	250.0	80.0
XVIII.3.17	Өрхийн эрүүл мэндийн төвийн тоног төхөөрөмж, техник хэрэгсэл /Улаанбаатар, Сүхбаатар дүүрэг, 15, 16, 17, 18, 19, 20 дугаар хороо/	2020	2021	200.0	80.0
XVIII.3.18	Сум дундын эмнэлгийн унтуулгын аппарат /Сүхбаатар, Онгон сум/	2020	2020	50.0	50.0
XVIII.3.19	Сумын эрүүл мэндийн төвийн тоног төхөөрөмж /Өмнөговь, Даланзадгад, Цогт-Овоо, Цогтцэций, Баян-Овоо, Манлай, Ханбогд, Номгон сум/	2020	2020	184.0	184.0
XVIII.3.20	Төмөр замын эмнэлгийн тоног төхөөрөмж /Дорноговь, Сайншанд сум, 4 дүгээр баг/	2020	2020	48.1	48.1
XVIII.3.21	Төрөх эмнэлгийн тоног төхөөрөмж /Дархан-Уул, Дархан сум/	2020	2021	800.0	200.0
XVIII.3.22	Төрөх эмнэлгийн тоног төхөөрөмж /Дорноговь, Сайншанд сум, 2 дугаар баг/	2020	2020	91.0	91.0
XVIII.3.23	Түргэн тусламжийн автомашин /Дундговь, Өлзийт сум/	2020	2020	35.0	35.0
XVIII.3.24	Түргэн тусламжийн автомашин /Төв, Алтанбулаг, Баян-Өнжүүл, Бүрэн, Эрдэнэсант, Өндөрширээт, Лүн сум/	2020	2020	240.0	240.0
XVIII.3.25	Хавдар судлалын үндэсний төвийн тоног төхөөрөмж /Улаанбаатар, Баянзүрх дүүрэг/	2020	2020	5,900.0	5,900.0
XVIII.3.26	Халдварт өвчин судлалын үндэсний төвийн III шатлалын лабораторийн тоног төхөөрөмж /Улаанбаатар, Баянзүрх дүүрэг/	2020	2020	1,800.0	1,800.0
XVIII.3.27	Эрүүл мэндийн анхан шатны тусламж үйлчилгээнд мобайл технологийг нэвтрүүлэх /Хөвсгөл, Жаргалант, Галт, Төмөрбулаг, Тосонцэнгэл, Их-Уул, Рашаант сум/	2020	2020	150.0	150.0
XVIII.3.28	Эрүүл мэндийн салбарын тоног төхөөрөмж /Өвөрхангай, Бат-Өлзий, Хархорин, Хужирт, Уянга, Зүүнбаян-Улаан сум/	2020	2021	100.0	50.0
XVIII.3.29	Эрүүл мэндийн салбарын тоног төхөөрөмж /Өвөрхангай/	2020	2020	200.0	200.0
XVIII.3.30	Эрүүл мэндийн салбарын тоног төхөөрөмж /Улаанбаатар, Сонгинохайрхан дүүрэг, 18, 19, 23, 27, 29, 38, 39 дүгээр хороо/	2020	2020	200.0	200.0
XVIII.3.31	Эрүүл мэндийн салбарын тоног төхөөрөмж /Улсын хэмжээнд/	2020	2020	23,550.0	23,550.0
XVIII.3.32	Эрүүл мэндийн төвийн автомашин /Баян-Өлгий, Алтай сум/	2020	2020	23.0	23.0
XVIII.3.33	Эрүүл мэндийн төвийн өргөтгөлийн тоног төхөөрөмж /Улаанбаатар, Сонгинохайрхан дүүрэг/	2020	2021	3,000.0	2,000.0
XVIII.3.34	Яаралтай түргэн тусламжийн автомашин /Улаанбаатар, Сүхбаатар дүүрэг, 14 дүгээр хороо/	2020	2020	20.0	20.0
XIX	**АВЛИГАТАЙ ТЭМЦЭХ ГАЗРЫН ДАРГА**			**1,070.7**	**1,070.7**
XIX.2	**II. Их засвар**			**75.2**	**75.2**
	Шинэ			*75.2*	*75.2*
XIX.2.1	Авлигатай тэмцэх газрын барилгын их засвар /Улаанбаатар, Сүхбаатар дүүрэг/	2020	2020	75.2	75.2
XIX.3	**III. Тоног төхөөрөмж**			**995.5**	**995.5**
	Шинэ			*995.5*	*995.5*
XIX.3.1	Авлигатай тэмцэх газрын тоног төхөөрөмж /Улаанбаатар, Сүхбаатар дүүрэг/	2020	2020	995.5	995.5
XX	**УЛСЫН ЕРӨНХИЙ ПРОКУРОР**			**31,875.3**	**7,631.5**
XX.1	**I. Барилга байгууламж**			**28,556.5**	**4,312.7**
	Шилжих			*18,931.1*	*500.0*
XX.1.1	Дүүргүүдийн прокурорын нэгдсэн байр /Улаанбаатар, Хан-Уул дүүрэг/	2013	2021	18,931.1	500.0
	Шинэ			*9,625.4*	*3,812.7*
XX.1.2	Прокурорын газрын барилга /Говьсүмбэр, Сүмбэр сум/	2020	2021	1,597.2	798.6
XX.1.3	Прокурорын газрын барилга /Дорнод, Хэрлэн сум/	2020	2021	1,652.6	826.3
XX.1.4	Прокурорын газрын барилга /Завхан, Улиастай сум/	2020	2021	1,837.0	918.5
XX.1.5	Прокурорын газрын барилга /Улаанбаатар, Баянгол дүүрэг/	2020	2021	4,538.6	1,269.3
XX.2	**II. Их засвар**			**1,918.8**	**1,918.8**
	Шинэ			*1,918.8*	*1,918.8*
XX.2.1	Улсын ерөнхий прокурорын газрын харьяа байгууллагуудын барилгын их засвар /Улсын хэмжээнд/	2020	2020	1,918.8	1,918.8
XX.3	**III. Тоног төхөөрөмж**			**1,400.0**	**1,400.0**
	Шинэ			*1,400.0*	*1,400.0*
XX.3.1	Улсын ерөнхий прокурорын газрын тоног төхөөрөмж /Улаанбаатар, Чингэлтэй дүүрэг/	2020	2020	1,400.0	1,400.0
XXI	**МОНГОЛ УЛСЫН ЕРӨНХИЙ АУДИТОР**			**1,000.0**	**1,000.0**
XXI.2	**II. Их засвар**			**600.0**	**600.0**

Хуулийн дугаар	Төсөл, арга хэмжээний нэр, хүчин чадал, байршил	Хугацаа		Төсөвт өртөг	Санхүүжих дүн
		Эхлэх	Дуусах		
	Шинэ			*600.0*	*600.0*
XXI.2.1	Үндэсний аудитын газрын их засвар /Улсын хэмжээнд/	2020	2020	600.0	600.0
XXI.3	**III. Тоног төхөөрөмж**			**400.0**	**400.0**
	Шинэ			*400.0*	*400.0*
XXI.3.1	Үндэсний аудитын газрын тоног төхөөрөмж /Улсын хэмжээнд/	2020	2020	400.0	400.0
XXII	**ҮНДЭСНИЙ СТАТИСТИКИЙН ХОРООНЫ ДАРГА**			**600.0**	**600.0**
XXII.3	**III. Тоног төхөөрөмж**			**600.0**	**600.0**
	Шинэ			*600.0*	*600.0*
XXII.3.1	Үндэсний статистикийн хорооны автомашин, тоног төхөөрөмж /Улаанбаатар, Сүхбаатар дүүрэг/	2020	2020	600.0	600.0
XXIII	**ҮНДСЭН ХУУЛИЙН ЦЭЦИЙН ДАРГА**			**585.0**	**585.0**
XXIII.3	**III. Тоног төхөөрөмж**			**585.0**	**585.0**
	Шинэ			*585.0*	*585.0*
XXIII.3.1	Үндсэн хуулийн цэцийн тоног төхөөрөмж /Улаанбаатар, Хан-Уул дүүрэг/	2020	2020	585.0	585.0
	НИЙТ			**4,095,264.3**	**1,331,415.7**

Төсөл

Монгол Улсын 2020 оны төсвийн тухай хуульд өөрчлөлт
оруулах тухай хуулийн 2 дугаар хавсралт

МОНГОЛ УЛСЫН ТӨСВИЙН ХӨРӨНГӨӨР 2020 ОНД САНХҮҮЖҮҮЛЭХ "БАРИХ-ШИЛЖҮҮЛЭХ" КОНЦЕССЫН ТӨРЛӨӨР ХЭРЭГЖҮҮЛСЭН ТӨСӨЛ, АРГА ХЭМЖЭЭ, БАРИЛГА БАЙГУУЛАМЖИЙН ЭРГЭН ТӨЛӨЛТИЙН ЖАГСААЛТ

/сая төгрөг/

Хуулийн дугаар	Төсөл, арга хэмжээний нэр, хүчин чадал, байршил	Хугацаа		Төсөвт өртөг	Санхүүжих дүн
		Эхлэх	Дуусах		
I	**МОНГОЛ УЛСЫН САЙД, ЗАСГИЙН ГАЗРЫН ХЭРЭГ ЭРХЛЭХ ГАЗРЫН ДАРГА**			**1,057,121.5**	**323,492.3**
I.1	**Үндэсний хөгжлийн газар**			**1,057,121.5**	**323,492.3**
	Концессын төслийн эргэн төлөлт			***1,057,121.5***	***323,492.3***
I.1.1	**I.Барилга байгууламж**			**1,057,121.5**	**323,492.3**
	Шилжих			*1,057,121.5*	*323,492.3*
I.1.1.1	"Чойр" дэд станцын өргөтгөл, шинэчлэлт	2017	2020	81,767.3	30,516.5
I.1.1.2	Алтай-Дарви чиглэлийн 165 км хатуу хучилттай авто зам төсөл	2015	2020	220,499.9	53,874.1
I.1.1.3	Алтай-Дарви чиглэлийн 98 км хатуу хучилттай авто зам төсөл	2015	2020	142,560.2	31,987.5
I.1.1.4	Оюутолгой-Цагаан суварга чиглэлийн агаарын шугам, дэд станц төсөл/ Цахилгаан дамжуулах агаарын шугам, дэд станц/	2017	2020	85,525.6	2,500.0
I.1.1.5	Сонгино сум-Хяргас нуурын зүүн хаяа чиглэлийн 135.5 км хатуу хучилттай авто зам төсөл	2017	2021	231,172.5	130,000.0
I.1.1.6	Сургуулийн барилга /Улаанбаатар, Баянгол дүүрэг, 38 дугаар сургууль/	2017	2020	17,245.2	2,587.9
I.1.1.7	Тосонцэнгэлийн 4 замын уулзвар-Нөмрөг-Сонгино чиглэлийн 167 км хатуу хучилттай авто зам төсөл	2016	2020	251,466.5	62,866.6
I.1.1.8	Төрөх эмнэлгийн барилгын дуусгал, дэд бүтэц, 300 ор /Улаанбаатар, Хан-Уул дүүрэг/	2017	2021	25,724.6	8,000.0
I.1.1.9	Цэцэрлэгийн барилгын өргөтгөл, 100 ор /Баянхонгор, Өлзийт сум/	2016	2020	1,159.7	1,159.7

Төсөл

Монгол Улсын 2020 оны төсвийн тухай
хуульд өөрчлөлт оруулах тухай
хуулийн 3 дугаар хавсралт

ОЛОН УЛСЫН БАЙГУУЛЛАГЫН ТӨСӨЛ, ХӨТӨЛБӨРӨӨС 2020 ОНД СУМДЫН ОРОН НУТГИЙН ХӨГЖЛИЙН САНД ОЛГОХ УРАМШУУЛАЛ, ДЭМЖЛЭГ

/мянган төгрөг/

Д/д	Аймаг, сум		Дэмжлэг	Урамшуулал	Нийт
1	**Архангай**		**293,484.1**	**247,700.3**	**541,184.4**
	1	Батцэнгэл сум	12,849.1		12,849.1
	2	Булган сум	9,402.1	14,257.1	23,659.3
	3	Жаргалант сум	19,583.3		19,583.3
	4	Ихтамир сум	16,108.7		16,108.7
	5	Өгийнуур сум	9,635.7	14,611.3	24,247.0
	6	Өлзийт сум	11,210.3		11,210.3
	7	Өндөр-Улаан сум	20,832.2	31,589.4	52,421.6
	8	Тариат сум	19,118.3	28,990.5	48,108.8
	9	Төвшрүүлэх сум	7,000.1	10,614.8	17,614.9
	10	Хайрхан сум	14,976.6	22,710.1	37,686.7
	11	Хангай сум	17,831.5	27,039.3	44,870.8
	12	Хашаат сум	13,309.6		13,309.6
	13	Хотонт сум	13,003.1	19,717.6	32,720.8
	14	Цахир сум	13,904.5	21,084.4	34,988.9
	15	Цэнхэр сум	14,032.6		14,032.6
	16	Цэцэрлэг сум	16,410.4	24,884.3	41,294.7
	17	Чулуут сум	16,278.5		16,278.5
	18	Эрдэнэбулган сум	26,761.9		26,761.9
	19	Эрдэнэмандал сум	21,235.7	32,201.3	53,437.1
2	**Баян-Өлгий**		**369,040.3**	**74,650.3**	**443,690.6**
	1	Алтай сум	21,801.0		21,801.0
	2	Алтанцөгц сум	10,668.2		10,668.2
	3	Баяннуур сум	22,033.1		22,033.1
	4	Бугат сум	10,786.7		10,786.7
	5	Булган сум	45,521.3		45,521.3
	6	Буянт сум	12,166.3		12,166.3
	7	Дэлүүн сум	44,379.8	74,650.3	119,030.2
	8	Өлгий сум	51,272.4		51,272.4
	9	Ногооннуур сум	38,871.7		38,871.7
	10	Сагсай сум	17,879.0		17,879.0
	11	Толбо сум	18,547.9		18,547.9
	12	Улаанхус сум	33,628.7		33,628.7
	13	Цэнгэл сум	41,484.0		41,484.0
3	**Баянхонгор**		**295,325.2**	**462,568.8**	**757,893.9**
	1	Баацагаан сум	15,058.5	23,582.8	38,641.3

	2	Баянбулаг сум	9,693.9	15,180.5	24,874.4
	3	Баянговь сум	14,465.6	22,653.0	37,118.6
	4	Баянлиг сум	22,828.1	35,750.2	58,578.3
	5	Баян-Овоо сум	6,765.9	10,596.3	17,362.2
	6	Баян-Өндөр сум	23,860.5	37,438.1	61,298.6
	7	Баянхонгор сум	41,930.5	65,667.9	107,598.4
	8	Баянцагаан сум	17,701.4	27,720.2	45,421.6
	9	Богд сум	11,230.7	17,587.7	28,818.4
	10	Бөмбөгөр сум	10,172.8	15,930.9	26,103.7
	11	Бууцагаан сум	16,366.7	25,630.5	41,997.2
	12	Галуут сум	12,678.4	19,855.4	32,533.8
	13	Гурванбулаг сум	11,778.3	18,444.9	30,223.2
	14	Жаргалант сум	12,075.7	18,910.9	30,986.7
	15	Жинст сум	9,142.2	14,317.7	23,459.9
	16	Заг сум	8,778.6	13,747.4	22,526.0
	17	Өлзийт сум	8,767.4	13,731.0	22,498.4
	18	Хүрээмарал сум	9,779.9	15,315.7	25,095.6
	19	Шинэжинст сум	22,147.7	34,686.0	56,833.7
	20	Эрдэнэцогт сум	10,102.4	15,821.6	25,923.9
4	**Булган**		**182,407.3**	**117,363.2**	**299,770.4**
	1	Баян-Агт сум	11,376.2	16,582.9	27,959.0
	2	Баяннуур сум	6,151.0	8,963.0	15,114.0
	3	Бугат сум	7,066.0		7,066.0
	4	Булган сум	14,952.8		14,952.8
	5	Бүрэгхангай сум	9,303.1		9,303.1
	6	Гурванбулаг сум	10,661.0	15,540.0	26,201.0
	7	Дашинчилэн сум	10,076.6	14,687.2	24,763.7
	8	Могод сум	9,438.0	13,430.8	22,868.8
	9	Орхон сум	9,638.9		9,638.9
	10	Рашаант сум	10,973.7	15,987.3	26,961.0
	11	Сайхан сум	9,914.2	14,770.0	24,684.2
	12	Сэлэнгэ сум	13,732.4		13,732.4
	13	Тэшиг сум	20,687.9		20,687.9
	14	Хангал сум	11,943.3	17,402.1	29,345.4
	15	Хишиг-Өндөр сум	8,310.1		8,310.1
	16	Хутаг-Өндөр сум	18,182.2		18,182.2
5	**Говь-Алтай**		**239,555.8**	**146,428.7**	**385,984.5**
	1	Алтай сум	21,184.7	31,588.0	52,772.8
	2	Баян-Уул сум	12,951.4		12,951.4
	3	Бигэр сум	8,344.6		8,344.6
	4	Бугат сум	14,050.2		14,050.2
	5	Дарви сум	9,306.5		9,306.5
	6	Дэлгэр сум	11,708.1		11,708.1
	7	Есөнбулаг сум	31,909.4	53,039.5	84,948.9
	8	Жаргалан сум	6,965.1		6,965.1
	9	Тайшир сум	5,451.6	9,105.9	14,557.5
	10	Тонхил сум	12,825.3		12,825.3

	11	Төгрөг сум	9,594.0		9,594.0
	12	Халиун сум	9,043.0		9,043.0
	13	Хөхморьт сум	12,961.7	21,826.2	34,787.9
	14	Цогт сум	22,015.7		22,015.7
	15	Цээл сум	10,575.8	17,810.3	28,386.0
	16	Чандмань сум	10,813.5		10,813.5
	17	Шарга сум	7,797.4	13,058.7	20,856.1
	18	Эрдэнэ сум	22,057.9		22,057.9
	Дорноговь		**230,728.8**	**370,986.5**	**601,715.4**
	1	Айраг сум	14,421.1	24,147.9	38,569.1
	2	Алтанширээ сум	7,535.0	12,617.3	20,152.3
	3	Даланжаргалан сум	10,258.8	17,178.2	27,437.0
	4	Дэлгэрэх сум	7,968.7	13,343.5	21,312.3
	5	Замын-Үүд	60,838.2	101,872.6	162,710.7
	6	Иххэт сум	8,984.5	15,044.3	24,028.8
6	7	Мандах сум	12,798.7	21,431.3	34,230.0
	8	Өргөн сум	9,421.3	15,775.9	25,197.2
	9	Сайншанд сум	34,981.8	58,576.6	93,558.4
	10	Сайхандулаан сум	9,176.2		9,176.2
	11	Улаанбадрах сум	11,112.0	18,606.9	29,718.9
	12	Хатанбулаг сум	21,866.4	36,614.9	58,481.2
	13	Хөвсгөл сум	9,883.6	16,549.9	26,433.5
	14	Эрдэнэ сум	11,482.5	19,227.3	30,709.7
	Дорнод		**287,748.3**	**455,557.5**	**743,305.8**
	1	Баяндун сум	18,910.8	29,939.3	48,850.1
	2	Баянтүмэн сум	9,855.9	15,603.7	25,459.6
	3	Баян-Уул сум	25,163.2	39,837.9	65,001.2
	4	Булган сум	9,376.7	14,845.0	24,221.7
	5	Гурванзагал сум	8,844.9	14,003.1	22,848.0
	6	Дашбалбар сум	20,829.0	32,976.0	53,805.0
7	7	Матад сум	26,190.9	41,465.0	67,655.9
	8	Сэргэлэн сум	8,017.2	12,692.7	20,710.0
	9	Халхгол сум	41,019.2	64,940.7	105,959.9
	10	Хөлөнбуйр сум	9,111.1	14,424.6	23,535.7
	11	Хэрлэн сум	65,850.5	104,253.3	170,103.8
	12	Цагаан-Овоо сум	16,675.8	26,400.8	43,076.6
	13	Чойбалсан сум	13,493.0	21,361.8	34,854.8
	14	Чулуунхороот сум	14,410.0	22,813.6	37,223.6
	Дундговь		**147,745.0**	**217,036.8**	**364,781.8**
	1	Адаацаг сум	9,723.0	15,708.1	25,431.1
	2	Баянжаргалан сум	5,760.0	9,305.6	15,065.6
	3	Говь-Угтаал сум	5,767.6	9,317.9	15,085.6
8	4	Гурвансайхан сум	7,980.4		7,980.4
	5	Дэлгэрхангай сум	10,494.3	16,954.1	27,448.4
	6	Дэлгэрцогт сум	4,600.3	7,432.0	12,032.3
	7	Дэрэн сум	6,609.0	10,677.2	17,286.2
	8	Луус сум	5,406.2	8,734.0	14,140.1

	9	Өлзийт сум	15,185.1	24,532.5	39,717.6
	10	Өндөршил сум	8,113.6	13,108.0	21,221.7
	11	Сайнцагаан сум	21,780.2	35,187.1	56,967.3
	12	Сайхан-Овоо сум	11,222.0	18,129.8	29,351.8
	13	Хулд сум	9,335.0	15,081.1	24,416.1
	14	Цагаандэлгэр сум	5,422.8		5,422.8
	15	Эрдэнэдалай сум	20,345.5	32,869.3	53,214.9
	Завхан		**251,337.2**	**289,404.9**	**540,742.1**
	1	Алдархаан сум	11,256.3		11,256.3
	2	Асгат сум	3,790.2	6,471.2	10,261.4
	3	Баянтэс сум	13,537.4	19,526.6	33,064.0
	4	Баянхайрхан сум	8,722.4	14,892.8	23,615.2
	5	Дөрвөлжин сум	12,169.8		12,169.8
	6	Завханмандал сум	6,259.7	10,689.0	16,948.7
	7	Идэр сум	8,311.1	14,191.2	22,502.2
	8	Их-Уул сум	22,982.5	39,239.2	62,221.7
	9	Нөмрөг сум	7,748.3	13,230.2	20,978.4
	10	Отгон сум	11,798.8	20,147.0	31,945.8
	11	Сантмаргаз сум	7,703.9	13,153.8	20,857.7
9	12	Сонгино сум	7,500.1	12,805.9	20,306.0
	13	Тосонцэнгэл сум	30,065.5	47,225.8	77,291.3
	14	Түдэвтэй сум	7,835.5	14,587.5	22,423.0
	15	Тэс сум	7,172.3	20,719.1	27,891.4
	16	Тэлмэн сум	14,679.0	23,031.5	37,710.4
	17	Ургамал сум	7,286.8		7,286.8
	18	Улиастай сум	22,704.0		22,704.0
	19	Цагаанхайрхан сум	4,647.0	7,935.1	12,582.1
	20	Цагаанчулуут сум	4,938.0		4,938.0
	21	Цэцэн-Уул сум	7,667.1		7,667.1
	22	Шилүүстэй сум	6,769.7	11,559.1	18,328.7
	23	Эрдэнэхайрхан сум	7,609.7		7,609.7
	24	Яруу сум	8,182.2		8,182.2
	Өвөрхангай		**345,417.9**	**542,175.3**	**887,593.2**
	1	Арвайхээр сум	37,891.5	59,475.3	97,366.9
	2	Бат-Өлзий сум	23,634.6	37,097.3	60,731.9
	3	Баянгол сум	14,160.5	22,226.6	36,387.1
	4	Баян-Өндөр сум	15,255.0	23,944.5	39,199.5
	5	Баруунбаян-Улаан сум	15,473.6	24,287.8	39,761.4
10	6	Богд сум	36,177.6	56,785.2	92,962.8
	7	Бүрд сум	12,385.5	19,440.6	31,826.1
	8	Гучин-Ус сум	13,074.0	20,521.2	33,595.1
	9	Есөнзүйл сум	10,940.2	17,172.0	28,112.2
	10	Зүүнбаян-Улаан сум	11,500.8	18,051.9	29,552.7
	11	Нарийнтээл сум	14,505.1	22,767.5	37,272.6
	12	Өлзийт сум	8,353.8	13,112.3	21,466.1
	13	Сант сум	12,761.1	20,030.0	32,791.1

	14	Тарагт сум	10,977.8	17,230.9	28,208.7
	15	Төгрөг сум	15,323.8	24,052.5	39,376.3
	16	Уянга сум	23,195.3	36,407.8	59,603.1
	17	Хайрхандулаан сум	13,928.1	21,861.8	35,789.9
	18	Хархорин сум	38,474.3	60,390.1	98,864.4
	19	Хужирт сум	17,405.5	27,320.0	44,725.4
11	**Өмнөговь**		**244,309.2**	**334,265.6**	**578,574.8**
	1	Баяндалай сум	9,728.4	16,335.4	26,063.8
	2	Баян-Овоо сум	10,214.6	17,151.8	27,366.4
	3	Булган сум	8,698.8	14,606.5	23,305.3
	4	Гурвантэс сум	36,252.6	60,873.4	97,126.0
	5	Даланзадгад сум	37,223.7		37,223.7
	6	Мандал-Овоо сум	7,626.7	12,806.4	20,433.1
	7	Манлай сум	15,493.4	26,015.7	41,509.2
	8	Ноён сум	9,960.7	16,725.4	26,686.1
	9	Номгон сум	15,384.0	25,832.0	41,216.0
	10	Сэврэй сум	11,161.9	18,742.4	29,904.4
	11	Ханбогд сум	35,700.2	59,945.6	95,645.8
	12	Ханхонгор сум	7,929.1	13,322.6	21,251.7
	13	Хүрмэн сум	8,899.7	14,943.9	23,843.5
	14	Цогт-Овоо сум	8,021.2		8,021.2
	15	Цогтцэций сум	22,014.1	36,964.5	58,978.6
12	**Сүхбаатар**		**204,559.6**	**310,275.5**	**514,835.1**
	1	Асгат сум	8,757.9		8,757.9
	2	Баруун-Урт сум	28,128.8	44,574.1	72,702.9
	3	Баяндэлгэр сум	20,031.5	31,742.7	51,774.2
	4	Дарьганга сум	13,449.6	21,312.9	34,762.5
	5	Мөнххаан сум	17,367.7	27,521.6	44,889.3
	6	Наран сум	8,649.2	13,705.9	22,355.1
	7	Онгон сум	16,675.3	26,424.4	43,099.7
	8	Сүхбаатар сум	15,689.8	24,862.8	40,552.6
	9	Түвшинширээ сум	12,749.1	20,202.7	32,951.7
	10	Түмэнцогт сум	8,776.4	13,907.5	22,683.9
	11	Уулбаян сум	10,156.7	16,094.7	26,251.3
	12	Халзан сум	6,337.0	10,041.9	16,378.9
	13	Эрдэнэцагаан сум	37,790.6	59,884.5	97,675.0
13	**Сэлэнгэ**		**294,677.6**	**400,739.7**	**695,417.4**
	1	Алтанбулаг сум	10,823.8	17,111.4	27,935.3
	2	Баруунбүрэн сум	14,068.0	22,179.8	36,247.8
	3	Баянгол сум	16,727.6	26,356.4	43,084.1
	4	Ерөө сум	28,905.6	45,665.5	74,571.1
	5	Жавхлант сум	5,818.8	9,190.6	15,009.3
	6	Зүүнбүрэн сум	6,489.1		6,489.1
	7	Мандал сум	80,611.4	126,844.0	207,455.4
	8	Орхон сум	8,094.6	12,760.7	20,855.3
	9	Орхонтуул сум	16,329.0	25,734.1	42,063.1
	10	Сайхан сум	22,767.2	36,021.3	58,788.5

	11	Сант сум	8,019.6	12,010.5	20,030.1
	12	Сүхбаатар сум	24,926.0		24,926.0
	13	Түшиг сум	9,292.3	12,909.3	22,201.6
	14	Хушаат сум	7,642.0		7,642.0
	15	Хүдэр сум	11,396.5	17,986.7	29,383.2
	16	Цагааннуур сум	16,568.3	26,163.5	42,731.8
	17	Шаамар сум	6,197.8	9,805.9	16,003.7
14	**Төв**		**261,340.7**	**368,526.7**	**629,867.4**
	1	Алтанбулаг сум	10,675.0	15,539.0	26,214.0
	2	Аргалант сум	4,467.8	6,503.3	10,971.1
	3	Архуст сум	3,312.8	4,822.1	8,134.9
	4	Батсүмбэр сум	16,090.7	23,439.4	39,530.1
	5	Баян сум	6,624.0	9,642.1	16,266.0
	6	Баяндэлгэр сум	4,983.1	7,253.5	12,236.6
	7	Баянжаргалан сум	5,900.2	8,588.5	14,488.7
	8	Баян-Өнжүүл сум	9,435.3	13,734.4	23,169.7
	9	Баянхангай сум	4,213.2	6,132.7	10,345.9
	10	Баянцагаан сум	10,305.6	15,001.3	25,306.9
	11	Баянцогт сум	5,410.9	7,876.2	13,287.2
	12	Баянчандмань сум	8,362.7	12,172.6	20,535.2
	13	Борнуур сум	11,850.0	17,249.7	29,099.7
	14	Бүрэн сум	11,389.2	16,578.3	27,967.4
	15	Дэлгэрхаан сум	7,094.9	10,327.4	17,422.3
	16	Жаргалант сум	16,889.5	24,584.3	41,473.8
	17	Заамар сум	18,015.5	26,223.3	44,238.7
	18	Зуунмод сум	18,781.5	27,338.0	46,119.5
	19	Лүн сум	8,542.4	12,434.4	20,976.9
	20	Мөнгөнморьт сум	12,031.2	17,513.1	29,544.2
	21	Өндөрширээт сум	8,205.5	11,944.0	20,149.5
	22	Сүмбэр сум	4,842.3	7,048.4	11,890.7
	23	Сэргэлэн сум	6,523.6	9,496.0	16,019.5
	24	Угтаалцайдам сум	8,177.2		8,177.2
	25	Цээл сум	8,467.2	12,324.9	20,792.1
	26	Эрдэнэ сум	15,031.4	21,880.3	36,911.8
	27	Эрдэнэсант сум	15,718.2	22,879.4	38,597.6
15	**Увс**		**305,173.4**	**307,919.2**	**613,092.6**
	1	Баруунтуруун сум	14,710.5	24,155.2	38,865.7
	2	Бөхмөрөн сум	13,107.0	21,522.2	34,629.2
	3	Давст сум	13,636.4	22,391.6	36,028.1
	4	Завхан сум	15,298.2		15,298.2
	5	Зүүнговь сум	14,093.4	23,141.9	37,235.3
	6	Зүүнхангай сум	16,902.1	27,754.0	44,656.1
	7	Малчин сум	11,968.6		11,968.6
	8	Наранбулаг сум	17,974.6		17,974.6
	9	Өлгий сум	9,940.6		9,940.6
	10	Өмнөговь сум	17,218.6		17,218.6
	11	Өндөрхангай сум	22,275.7	36,577.7	58,853.5

	12	Сагил сум	10,476.0		10,476.0
	13	Тариалан сум	12,417.6	20,390.2	32,807.8
	14	Түргэн сум	7,149.2	11,739.3	18,888.4
	15	Тэс сум	21,877.3		21,877.3
	16	Улаангом	45,770.4	75,157.0	120,927.3
	17	Ховд сум	12,897.5		12,897.5
	18	Хяргас сум	13,450.5	22,086.3	35,536.8
	19	Цагаанхайрхан сум	14,009.2	23,003.7	37,012.8
16	**Ховд**		**321,939.4**	**222,391.9**	**544,331.3**
	1	Алтай сум	30,097.1	49,343.4	79,440.5
	2	Булган сум	62,134.3	101,867.8	164,002.1
	3	Буянт сум	10,843.9		10,843.9
	4	Дарви сум	16,893.8		16,893.8
	5	Дуут сум	7,117.5		7,117.5
	6	Дөргөн сум	12,582.3	20,628.4	33,210.8
	7	Зэрэг сум	11,650.0		11,650.0
	8	Манхан сум	14,862.2	24,366.3	39,228.5
	9	Мянгад сум	10,905.6		10,905.6
	10	Мөст сум	14,533.2		14,533.2
	11	Мөнххайрхан сум	9,491.0		9,491.0
	12	Үенч сум	27,598.3		27,598.3
	13	Ховд сум	9,808.0		9,808.0
	14	Цэцэг сум	15,155.0		15,155.0
	15	Чандмань сум	15,972.1	26,186.0	42,158.1
	16	Эрдэнэбүрэн сум	8,276.2		8,276.2
	17	Жаргалант сум	44,018.8		44,018.8
17	**Хөвсгөл**		**435,882.0**	**502,687.1**	**938,569.2**
	1	Алаг-Эрдэнэ сум	18,639.9		18,639.9
	2	Арбулаг сум	12,660.9	18,985.2	31,646.1
	3	Баянзүрх сум	15,888.2	23,731.2	39,619.4
	4	Бүрэнтогтох сум	13,009.3	19,316.6	32,325.8
	5	Галт сум	21,013.6	28,801.8	49,815.5
	6	Жаргалант сум	19,865.3	27,147.9	47,013.2
	7	Их-Уул сум	12,632.5	18,702.2	31,334.7
	8	Рашаант сум	13,294.1	20,099.2	33,393.3
	9	Рэнчинлхүмбэ сум	29,535.4	41,758.0	71,293.4
	10	Тариалан сум	22,408.0	29,934.5	52,342.5
	11	Тосонцэнгэл сум	11,123.6	16,447.9	27,571.4
	12	Төмөрбулаг сум	12,178.6	17,973.9	30,152.5
	13	Түнэл сум	12,117.8	18,117.0	30,234.8
	14	Улаан-Уул сум	26,155.6	38,676.9	64,832.5
	15	Ханх сум	18,519.7	28,005.3	46,525.0
	16	Цагаан-Уул сум	22,844.3	31,851.5	54,695.8
	17	Цагааннуур сум	14,824.9	22,420.0	37,244.9
	18	Цагаан-Үүр сум	19,363.2		19,363.2
	19	Цэцэрлэг сум	25,012.1	36,192.6	61,204.7
	20	Чандмань-Өндөр сум	14,052.7	21,251.0	35,303.8

	21	Шинэ-Идэр сум	11,513.6	17,408.0	28,921.5
	22	Эрдэнэбулган сум	17,105.7	25,866.3	42,972.1
	23	Мөрөн сум	52,123.2		52,123.2
18	**Хэнтий**		**244,623.9**	**349,272.7**	**593,896.6**
	1	Батноров сум	17,063.9	23,506.2	40,570.1
	2	Батширээт сум	13,726.8	21,161.3	34,888.1
	3	Баян-Адарга сум	9,743.3	14,882.8	24,626.1
	4	Баянмөнх сум	6,056.4	9,298.5	15,354.8
	5	Баян-Овоо сум	7,632.6	11,729.9	19,362.5
	6	Баянхутаг сум	9,061.9		9,061.9
	7	Биндэр сум	16,995.8	25,967.7	42,963.5
	8	Бор-Өндөр сум	27,982.7	39,644.8	67,627.5
	9	Галшар сум	11,811.6	18,253.6	30,065.2
	10	Дадал сум	15,803.1	24,127.0	39,930.1
	11	Дархан сум	9,122.5	14,038.5	23,161.0
	12	Дэлгэрхаан сум	9,823.6	13,106.5	22,930.2
	13	Жаргалтхаан сум	7,355.9	11,269.0	18,624.9
	14	Мөрөн сум	4,956.3	7,617.0	12,573.4
	15	Норовлин сум	12,718.7	19,525.1	32,243.8
	16	Өмнөдэлгэр сум	23,576.1	34,703.9	58,280.0
	17	Хэрлэн сум	33,034.8	47,934.3	80,969.0
	18	Цэнхэрмандал сум	8,157.9	12,506.5	20,664.5
19	**Дархан-Уул**		**251,877.9**	**331,104.4**	**582,982.2**
	1	Дархан сум	85,699.7	112,656.0	198,355.8
	2	Орхон сум	26,555.1	34,907.8	61,463.0
	3	Хонгор сум	75,685.8	99,492.3	175,178.1
	4	Шарын гол сум	63,937.2	84,048.2	147,985.5
20	**Орхон**		**272,725.4**	**408,121.8**	**680,847.2**
	1	Баян-Өндөр сум	129,111.4	182,060.4	311,171.8
	2	Жаргалант сум	143,614.0	226,061.4	369,675.4
21	**Говьсүмбэр**		**44,706.0**	**75,193.4**	**119,899.4**
	1	Баянтал сум	6,231.9	10,481.8	16,713.7
	2	Сүмбэр сум	22,182.4	37,309.8	59,492.2
	3	Шивээговь сум	16,291.6	27,401.8	43,693.4
	НИЙТ		**5,524,605.0**	**6,534,370.3**	**12,058,975.3**

МОНГОЛ УЛСЫН ЗАСГИЙН ГАЗАР

МОНГОЛ УЛСЫН 2020 ОНЫ ТӨСВИЙН ТУХАЙ ХУУЛЬД ӨӨРЧЛӨЛТ ОРУУЛАХ ТУХАЙ,

НИЙГМИЙН ДААТГАЛЫН САНГИЙН 2020 ОНЫ ТӨСВИЙН ТУХАЙ ХУУЛЬД ӨӨРЧЛӨЛТ ОРУУЛАХ ТУХАЙ,

ЭРҮҮЛ МЭНДИЙН ДААТГАЛЫН САНГИЙН 2020 ОНЫ ТӨСВИЙН ТУХАЙ ХУУЛЬД ӨӨРЧЛӨЛТ ОРУУЛАХ ТУХАЙ ХУУЛИЙН ТӨСЛИЙН ТАНИЛЦУУЛГА

УЛААНБААТАР ХОТ

2020 он

Агуулга

1. МАКРО ЭДИЙН ЗАСГИЙН ТӨЛӨВ БАЙДАЛ 2
1.1. Дэлхийн эдийн засаг, гадаад орчин 2
1.2. Монгол Улсын эдийн засаг 7
2. МОНГОЛ УЛСЫН НЭГДСЭН ТӨСВИЙН 2020 ОНЫ ЭХНИЙ 6 САРЫН ГҮЙЦЭТГЭЛ 11
2.1. Төсвийн орлогын эхний 6 сарын гүйцэтгэл 11
2.2. Төсвийн зарлагын эхний 6 сарын гүйцэтгэл 13
3. МОНГОЛ УЛСЫН НЭГДСЭН ТӨСВИЙН 2020 ОНЫ ХҮЛЭЭГДЭЖ БАЙГАА ГҮЙЦЭТГЭЛ 14
4. КОРОНАВИРУСТ ХАЛДВАР (КОВИД-19)-ЫН ЦАР ТАХЛЫН ҮЕД АВЧ ХЭРЭГЖҮҮЛСЭН АРГА ХЭМЖЭЭ 17
5.НЭГДСЭН ТӨСВИЙН ТОДОТГОЛЫН ТӨСӨЛ 21
5.1. Төсөвт тодотгол хийх үндэслэл 21
5.2. Төсвийн тодотголд баримтлах үндсэн зарчмууд 21
5.3. Төсвийн тодотголоор авч хэрэгжүүлэх арга хэмжээнүүд 22
6. ОРОН НУТГИЙН ТӨСӨВ 32
7. ОРОН НУТГИЙН ХӨГЖЛИЙН САН 33
8. ГАДААД ЗЭЭЛ, ТУСЛАМЖ 33
9. ТӨСВИЙН ҮР ДҮНГИЙН ҮЗҮҮЛЭЛТҮҮД 35
9.1. Төсвийн тэнцэл 35
9.2. Төсвийн алдагдлыг санхүүжүүлэх эх үүсвэр 35
10. ЗАСГИЙН ГАЗРЫН ӨРИЙН УДИРДЛАГА 36
11.МАКРО ЭДИЙН ЗАСАГ БОЛОН ТӨСВИЙН ТӨСӨӨЛӨЛД УЧИРЧ БОЛЗОШГҮЙ ЭРСДЭЛ 38
12. НИЙГМИЙН ДААТГАЛЫН САН 39
13. ЭРҮҮЛ МЭНДИЙН ДААТГАЛЫН САН 42

1. МАКРО ЭДИЙН ЗАСГИЙН ТӨЛӨВ БАЙДАЛ

1.1. Дэлхийн эдийн засаг, гадаад орчин

1.1.1. Дэлхийн эдийн засгийн төлөв

Дэлхийн эдийн засаг 2020 онд 4.9 хувиар агшихаар байна.

Дэлхийн эдийн засаг 2020 онд 4.9 хувиар агших бол 2021 онд 5.4 хувиар өснө гэж Олон улсын валютын сан (ОУВС) таамаглаж байна. Энэ нь дэлхий дахиныг өргөн хүрээнд хамарсан коронавируст халдвар (КОВИД-19)-ын тархалтаас үүдэлтэйгээр дэлхийн эдийн засгийн идэвхжил саарч байгаатай холбоотой юм. 2020 онд хөгжингүй орнуудын эдийн засаг 8.0 хувиар, хөгжиж буй орнуудын эдийн засаг 3.0 хувиар тус тус агшихаар байгаа нь дэлхийн эдийн засгийн өсөлт ийнхүү буурахад нөлөө үзүүлж байна.

Хүснэгт № 1. Дэлхийн эдийн засгийн өсөлт

Бүс нутаг	2019	2020	2021
Дэлхий	2.9	-4.9	5.4
Хөгжингүй орнууд	1.7	-8.0	4.8
АНУ	2.3	-8.0	4.5
Евро бүс	1.3	-10.2	6.0
Япон	0.7	-5.8	2.4
Хөгжиж буй орнууд	3.7	-3.0	5.9
Хөгжиж буй Азийн орнууд	5.5	-0.8	7.4
ОХУ	1.3	-6.6	4.1
БНХАУ	6.1	1.0	8.2

Эх үүсвэр: ОУВС-гаас 6 дугаар сард нийтэлсэн "Дэлхийн эдийн засгийн төлөв" тайлан.

Коронавируст халдвар (КОВИД-19)-ын цар тахлын тархалттай тэмцэх хүрээнд улс орнуудын төсвийн зарлага өсөж байгаа бол эдийн засгийн хямрал, хөл хорионы улмаас татварын орлого нь хумигдаж байна. Иймд улс орнууд төсвийн алдагдал болон Засгийн газрын өрийн хэмжээг нэмэгдүүлэх замаар эдийн засгийн уналтыг сааруулах бодлого хэрэгжүүлж байна.

АНУ-ын эдийн засаг 2020 онд 8.0 хувиар агших бол 2021 онд 4.5 хувиар өсөхөөр таамаглагдаж байна. АНУ-ын эдийн засаг 2020 оны 2 дугаар улиралд 32.9 хувиар агшиж, ажилгүйдлийн түвшин 6 дугаар сарын байдлаар 11.1 хувьд хүрч өсжээ. ОУВС-гийн зүгээс коронавируст халдвар (КОВИД-19)-ын цар тахлын нөлөөгөөр АНУ-ын 2020 оны эдийн засаг 8.0 хувиар буурна гэж таамаглаж байна.

БНХАУ-ын эдийн засгийн өсөлт 2020 онд 1.0 хувь, 2021 онд 8.2 хувиар өсөхөөр төсөөлөгдөж байна. Коронавируст халдвар (КОВИД-19)-ын цар тахлын дэгдэлтийн улмаас 2020 оны эхний улиралд 6.8 хувиар агшаад байсан БНХАУ-ын эдийн засаг 2 дугаар улиралд сэргэж 3.2 хувиар өслөө. Улмаар ОУВС тус улсын эдийн засгийг 2020 онд 1.0 хувиар өснө гэж таамаглаж байна. "Oxford Economics" байгууллагын үзэж байгаагаар БНХАУ-ын эдийн засаг 2020 оны сүүлийн хагаст 6.0 хувиар өсөж, жилийн өсөлт 2.5 хувьд хүрэхээр байна.

График № 1. V хэлбэрт БНХАУ-ын эдийн засгийн өсөлт, хувь

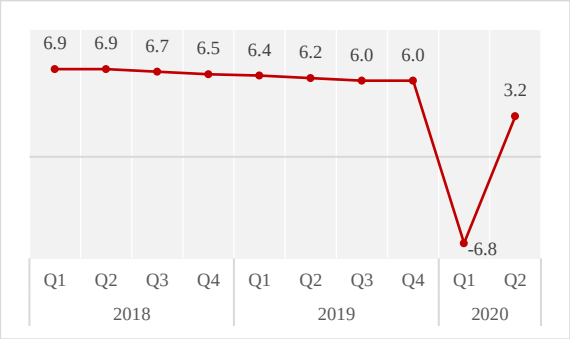

Эх үүсвэр: БНХАУ-ын Статистикийн үндэсний хороо

БНХАУ-д коронавируст халдвар (КОВИД-19) тархсанаас хойш нийт 84,756

тохиолдол бүртгэгдсэнээс 79,398 хүн эдгэжээ. 2020 оны 8 дугаар сарын 13-ны өдрийн байдлаар идэвхтэй тохиолдлын тоо 724 байна.

График № 2. БНХАУ дах коронавируст халдвар (КОВИД-19)-ын байдал, 2020 оны 8 дугаар сарын 13-ны өдрийн байдлаар

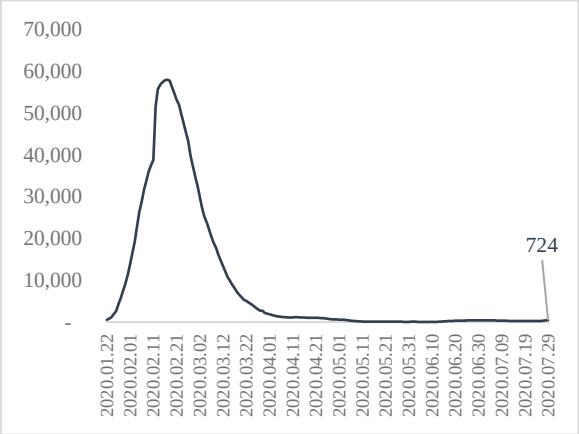

Эх үүсвэр: Worldometers цахим хуудас, 2020.08.13

БНХАУ коронавируст халдвар (КОВИД-19)-ын дэгдэлтийг хяналтдаа байлгаж байгаа бөгөөд манай улстай хиллэж буй бүс нутагт халдварын тохиолдол бага байна.

График № 3. Коронавируст халдвар (КОВИД-19)-ын тохиолдол БНХАУ-д

Эх сурвалж: Жон Хопкинсийн Их Сургуулийн дэргэдэх коронавируст халдвар (КОВИД-19)-ын судалгааны төв

БНХАУ-ын Засгийн газраас энэ оны эдийн засгийн өсөлтийн зорилтот түвшинг зарлаагүй ч ДНБ-д эзлэх төсвийн алдагдлын зорилтот хувь хэмжээг 3.6 хувь болгон өсгөж, Засгийн газрын болон орон нутгийн тусгай бондын хэмжээг нэмэгдүүлэх замаар эдийн засгаа тэлэх бодлого хэрэгжүүлж байна.

Үүний үр дүнд БНХАУ-ын гадаад худалдаа, аж үйлдвэрийн салбар эргэн сэргэв.

График № 4. БНХАУ-ын эдийн засгийн идэвхжилийг илэрхийлэх аж үйлдвэрийн түрүүлэгч индекс (PMI)

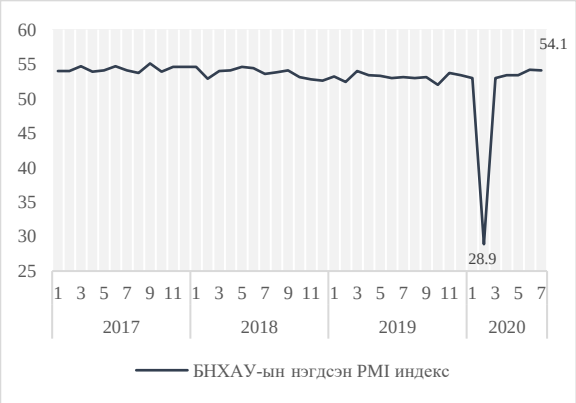

Эх үүсвэр: БНХАУ-ын Статистикийн үндэсний хороо

График № 5. БНХАУ-ын гадаад худалдааны динамик 2020 оны эхний хагас жилд, хувь

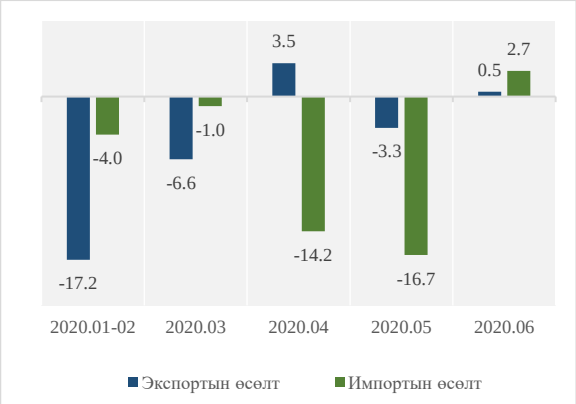

Эх үүсвэр: БНХАУ-ын Статистикийн үндэсний хороо

Евро бүсийн эдийн засаг 2020 онд 10.2 хувиар агшихаар төсөөлөгдөж байна. Бүгд Найрамдах Итали Улс, Испанийн Вант Улс, Бүгд Найрамдах Франц зэрэг улсуудад коронавируст халдвар (КОВИД-19) өргөн тархсанаас шалтгаалан Евро бүсийн эдийн засаг 2020 онд 10.2 хувиар буурах бол 2021 онд 6.0 хувиар өснө гэж

ОУВС-гийн зүгээс таамаглаж байна. Тус бүсийн эдийн засаг 2020 оны 2 дугаар улиралд 12.1 хувиар агшаад байгаа бөгөөд Европын төв банкнаас коронавируст халдвар (КОВИД-19)-ын эдийн засагт үзүүлэх сөрөг нөлөөг бууруулах зорилгоор 1.35 их наяд еврогийн үнэт цаас худалдан авах замаар эдийн засагт мөнгө нийлүүлэх хөтөлбөр хэрэгжүүлж байна.

Япон Улсын эдийн засаг 2020 онд 5.8 хувиар агшихаар байна. Хэрэглээний татварын өсөлт, байгалийн гамшгаас шалтгаалан 2019 оны 4 дүгээр улиралд 7.2 хувиар агшаад байсан Япон Улсын эдийн засаг коронавируст халдвар (КОВИД-19)-ын цар тахлын тархалтын нөлөөгөөр 2020 оны эхний улиралд дахин 2.2 хувиар агшаад байна. Япон Улсын Засгийн газраас коронавируст халдвар (КОВИД-19)-ын дэгдэлтийн сөрөг нөлөөг бууруулахад зориулж 234.0 орчим их наяд иений хоёр багц арга хэмжээнүүдийг авч хэрэгжүүллээ. ОУВС-гаас тус улсын эдийн засгийг 2020 онд 5.8 хувиар агших бол 2021 онд 2.4 хувиар өснө гэж таамаглаж байна.

ОХУ-ын эдийн засаг 2020 онд 6.6 хувиар агшихаар байна. Коронавируст халдвар (КОВИД-19)-ын цах тахлаас үүдэлтэй дэлхийн эдийн засгийн агшилтын нөлөөгөөр ОХУ-ын эдийн засаг 2020 онд 6.6 хувиар буурах бол 2021 онд 4.1 хувиар өснө гэж ОУВС-гаас таамаглажээ. Тус улсын Засгийн газраас коронавируст халдвар (КОВИД-19)-ын цар тахлын эсрэг 5 их наяд рублийн багц арга хэмжээг батлан хэрэгжүүлж байна.

Коронавируст халдвар (КОВИД-19)-ын цар тахлын хоёр дахь давалгаа болсон тохиолдолд дэлхийн эдийн засаг халдварын өмнөх түвшинд хүрэхэд хамгийн багадаа 2 жил шаардагдана.

График № 6. Дэлхийн ДНБ-ий төсөөлөл, их наяд ам.доллар

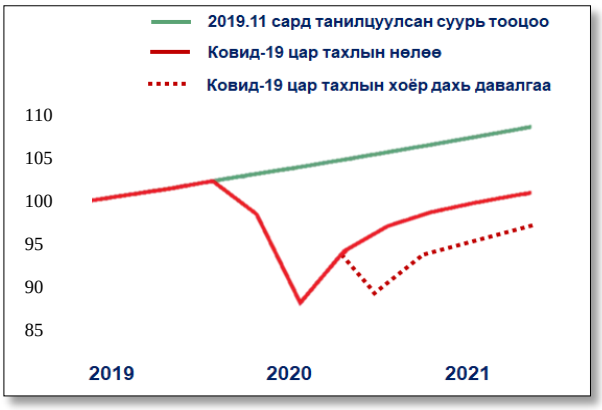

Эх үүсвэр: OECD, Эдийн засгийн төлөв тайлан – 2020 оны 06 дугаар сар

Эдийн засгийн хамтын ажиллагаа, хөгжлийн байгууллага (OECD)-ын 2020 оны 6 сард гаргасан Эдийн засгийн төлөв байдлын тайланд коронавируст халдвар (КОВИД-19)-ын цар тахлын хоёр дахь давалгаа тархсан тохиолдолд дэлхийн эдийн засгийн өсөлт 2021 онд 2.8 хувь байх ба эдийн засаг сэргэж 2019 оны түвшинд эргэн очиход шаардагдах хугацааг хамгийн багадаа 2 жил гэж таамаглаж байна.

1.1.2. Уул уурхайн бүтээгдэхүүний зах зээлийн хандлага

Зэс

Зэсийн үнэ 2019 онд дунджаар 6,004.6 ам.доллар байсан бол 2020 оны эхний 6 сарын дунджаар 5,490.0 ам.доллар болж, өмнөх оны мөн үеэс 11.0 хувиар буурсан байна. Энэ нь коронавируст халдвар (КОВИД-19)-ын цар тахлын тархалттай холбоотойгоор дэлхийн эдийн засгийн нийт эрэлт саарсантай холбоотой юм.

Хэдийгээр зэсийн үнэ 2020 оны эхний хагаст буурсан ч судалгааны байгууллагуудаас 2020 оны үлдэх хугацаанд зэсийн үнэ эргэн сэргэхээр төсөөлж байна. Олон улсын шинжээчдийн

төсөөллөөр зэсийн дундаж үнэ 2020 оны үлдэх хугацаанд 6,400.0 ам.доллар, 2020 оны жилийн дунджаар 5,944.8 ам.доллар орчимд байхаар байна.

График № 7. Зэсийн үнийн төсөөлөл, ам.доллар/тонн

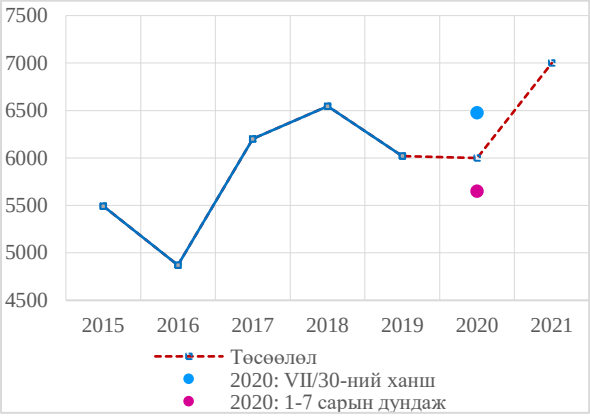

Эх үүсвэр: Блүүмберг

Алт

Алтны үнэ 2019 онд дунджаар унц тутамд 1,393.4 ам.доллар байж, өмнөх оны дунджаас 9.8 хувиар өсжээ. Алтны бодит хэрэглээ 2019 онд өсөөгүй хэдий ч, зах зээл дээрх тодорхой бус байдалтай холбоотойгоор алтанд оруулах хөрөнгө оруулалт нэмэгдсэн байна. Мөн Төв банкууд алт худалдан авалтаа нэмэгдүүлсэн, АНУ-ын Холбооны нөөцийн банк бодлогын хүүгээ гурван удаа бууруулсан зэрэг нь алтны үнэ өсөхөд нөлөөлсөн байна.

График № 8. Алтны үнийн төсөөлөл, ам.доллар/трой унц

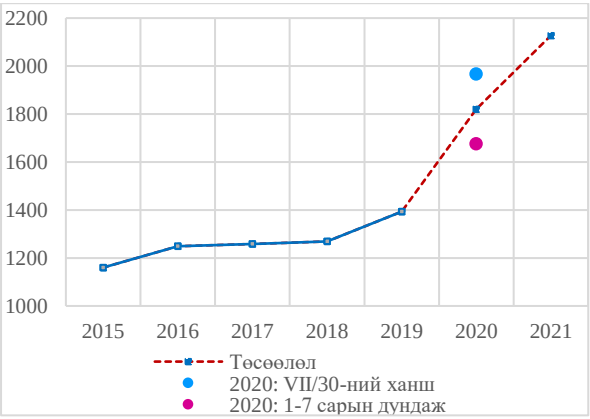

Эх үүсвэр: Блүүмберг

Олон улсын шинжээчид алтны ханшийг 2020 онд үргэлжлэн өснө гэж таамаглаж байна. Дэлхийн зах зээл дээрх 1 унц алтны дундаж үнэ 2020 онд 1,770.0 ам.доллар орчимд, 2020 оны сүүлийн хагаст дунджаар 1,900.0 ам.доллар байх төлөвтэй байна.

Газрын тос

Брент (Brent) газрын тосны үнэ 2019 онд дунджаар 64.2 ам.доллар байж, өмнөх оны дунджаас 10.5 хувиар буурсан байна. Судлаачдын таамгаар газрын тосны дундаж үнэ 2020 оны хоёрдугаар хагаст өсөлттэй байна.

График № 9. Газрын тосны үнийн хөдөлгөөн, төсөөлөл, ам.доллар/баррель

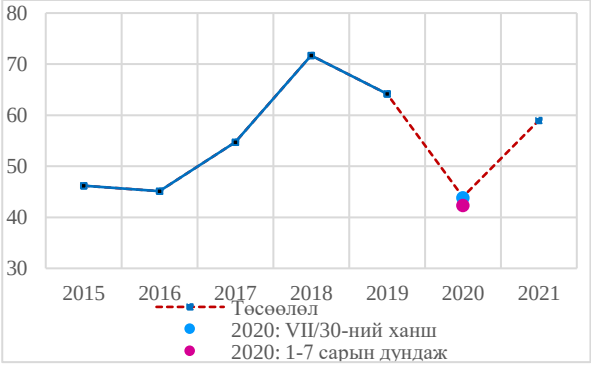

Эх үүсвэр: Блүүмберг

Нүүрс

Австралийн сайн чанарын коксжих нүүрсний үнэ 2019 онд 15.0 хувиар буурч, 177.0 ам.долларт хүрсэн байна.

График № 10. Нүүрсний үнийн төсөөлөл, ам.доллар/тонн

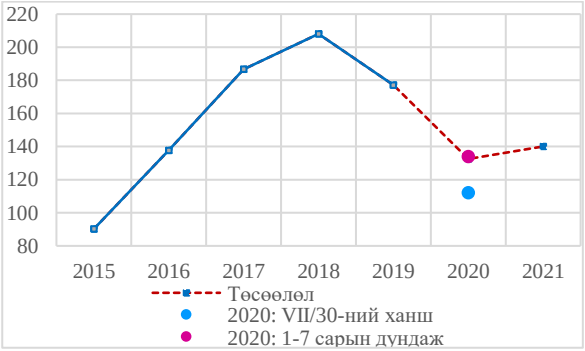

Эх үүсвэр: Блүүмберг

Коронавируст халдвар (КОВИД-19)-ын цар тахлын дэгдэлтийн улмаас 2020 оны эхний хагас жилийн байдлаар нүүрсний дэлхийн зах зээлийн үнэ буурсан ч БНХАУ-ын эдийн засаг хурдтай сэргэж байгаатай холбоотойгоор нүүрсний үнэ цаашид өснө гэж олон улсын судалгааны байгууллагууд таамаглаж байна.

Төмрийн хүдэр

Төмрийн хүдрийн үнэ 2019 онд дунджаар 93.1 ам.доллар байж, өмнөх оноос 35.0 орчим хувиар өссөн байна. Цаашид мөн өсөх төлөвтэй байгаа талаар шинжээчид төсөөлж байна.

1.1.3. Коронавируст халдвар (КОВИД-19)-ын эсрэг олон улсад авч хэрэгжүүлсэн арга хэмжээнүүд болон түүний үр нөлөө

Дэлхийн дахинаа хурдацтайгаар тархаж буй коронавируст халдвар (КОВИД-19)-ын цар тахлын улмаас үүдэх эрсдэлийг бууруулах чиглэлээр улс орон бүр өөр өөрсдийн эдийн засгийн чадавх, нөөц боломждоо тохирсон арга хэмжээнүүдийг хэрэгжүүлж байна.

Хүснэгт № 2. Коронавируст халдвар (КОВИД-19)-ын цар тахлын эсрэг олон улсад авч хэрэгжүүлж буй арга хэмжээнүүд

№	Арга хэмжээ	Хэрэгжүүлсэн улсууд
1	Эрүүл мэндийн салбарын санхүүжилтийг нэмэгдүүлэх, вирусийн оношлуур, эмнэлгийн тоног төхөөрөмж авах.	Аргентин, Австрали, Бразил, Канад, БНХАУ, Франц, ХБНГУ, БНЭУ, Индонези, АНУ, ӨАБНУ, Испани, Итали, Япон, ОХУ, Саудын Араб, БНСУ, Мексик
2	Зорилтот бүлэгт олгох тэтгэмж, ажилгүйдлийн тэтгэмж зэрэг мөнгөн дэмжлэгийг нэмэгдүүлэх.	Аргентин, ХБНГУ, БНЭУ, Индонези, Канад, Франц, Итали, АНУ, Англи, Турк, Япон, БНСУ, Испани, ОХУ, Мексик
3	Аж ахуйн нэгжүүдийн банкнаас авах зээлийн батлан даалт гаргах зэргээр зээлийн нийлүүлэлтийг нэмэгдүүлэх.	Аргентин, Австрали, Бразил, Франц, ХБНГУ, Итали, ОХУ, БНСУ, ӨАБНУ, Турк
4	Иргэд, аж ахуйн нэгжүүдийг татвараас чөлөөлөх.	Бразил, Канад, БНХАУ, Индонези, БНСУ, ОХУ
5	Иргэд, аж ахуйн нэгжүүдийг нийгмийн даатгалын шимтгэлээс чөлөөлөх.	Аргентин, БНХАУ, Франц, ХБНГУ, Энэтхэг, Индонези, АНУ, Испани, Итали, ОХУ
6	Татвар төлөх, тайлагнах хугацааг хойшлуулах.	Франц, ХБНГУ, Энэтхэг, Индонези, Итали, АНУ, Турк, Япон, ОХУ, БНСУ
7	Төсвийн гүйцэтгэлийг сайжруулах үүднээс тендерийг эрчимжүүлэх.	Аргентин, Мексик
8	Экспортыг нэмэгдүүлэх, импортын татвараас чөлөөлөх, дотоодын нийлүүлэлтийн дэмжих зэргээр өргөн хэрэглээний бараа, бүтээгдэхүүний хомсдол, зохиомол үнийн өсөлтөөс урьдчилан сэргийлэх.	Аргентин, ОХУ

Эх сурвалж: Олон Улсын Валютын Сангийн цахим хуудас

Хүснэгт № 3. Хөгжиж буй улс орнуудын 2019 оны төсвийн алдагдал болон 2020 оны хүлээгдэж буй төсвийн алдагдлын харьцуулалт, ДНБ-д эзлэх хувиар

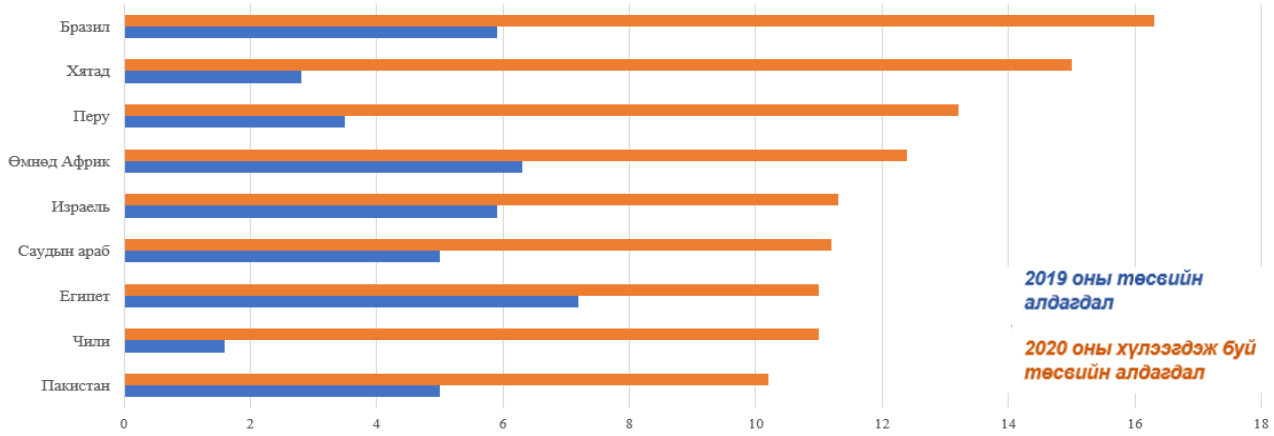

Хүснэгт № 4. Хөгжингүй улс орнуудын 2019 оны төсвийн алдагдал болон 2020 оны хүлээгдэж буй төсвийн алдагдлын харьцуулалт, ДНБ-д эзлэх хувиар

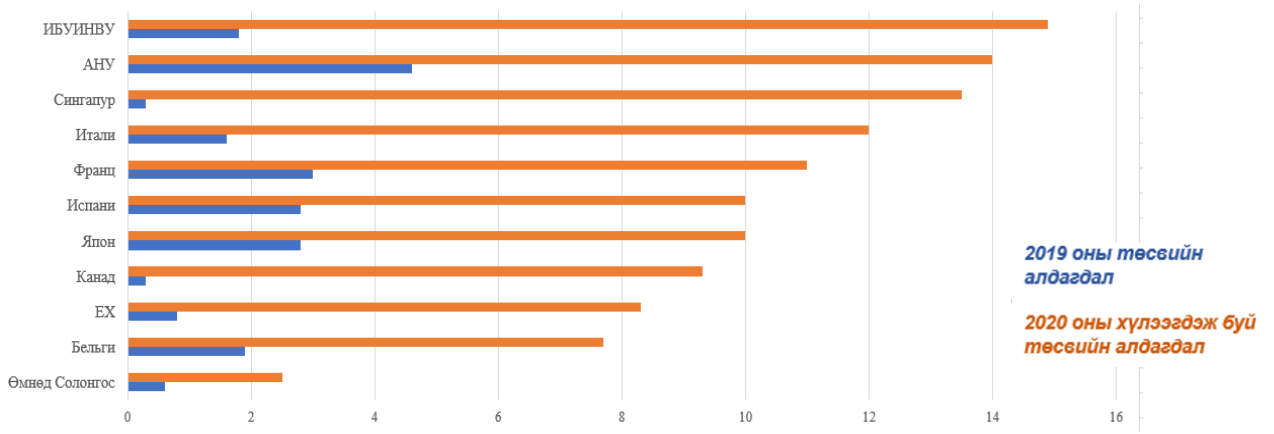

Эх сурвалж: The Economist сэтгүүл, 2020.06.18

Коронавируст халдвар (КОВИД-19)-ын цар тахлын үед олон орнууд татварын чиглэлээр арга хэмжээ авч хэрэгжүүлсэн. Үүнд татвараас чөлөөлөх, татварын хувь хэмжээг бууруулах, татвар төлөх, тайлагнах хугацааг хойшлуулах буюу торгууль алдангиас чөлөөлөх, алдагдал шилжүүлэх хугацааг нэмэгдүүлэх зэрэг арга хэмжээ багтана. Дэлхийн 59 улс аж ахуйн нэгжийн орлогын албан татварын, 74 улс хувь хүний орлогын албан татварын чөлөөлөлт, 41 улс нийгмийн даатгалын шимтгэлийн хөнгөлөлтийг ард иргэд, аж ахуйн нэгж байгууллагуудад үзүүлжээ. Коронавируст халдвар (КОВИД-19)-ын цар тахлын эсрэг авч хэрэгжүүлж буй арга хэмжээнүүдийн нөлөөгөөр нэмэгдэж буй төсвийн зарлагын өсөлтөөс гадна эдийн засгийн хямрал, хөл хорионы улмаас буурч буй төсвийн орлого нь улс орнуудад төсвийн алдагдал болон Засгийн газрын өрийн хэмжээг нэмэгдүүлж байна.

1.2. Монгол Улсын эдийн засаг

1.2.1. 2020 оны эхний 6 сарын гүйцэтгэл

Эдийн засгийн өсөлт

Дотоодын нийт бүтээгдэхүүн 2020 оны эхний улиралд 7.4 их наяд төгрөгт хүрч (оны үнээр тооцсон), эдийн засгийн өсөлт өмнөх оны мөн үеэс 10.7 хувиар буурсан байна. Үүний 69 хувь нь уул уурхай, олборлох үйлдвэр, 19 хувь нь тээвэр ба агуулахын салбар, 12 хувь нь худалдааны салбарын бууралтаас шалтгаалжээ.

График № 11. Эдийн засгийн өсөлт, хувь

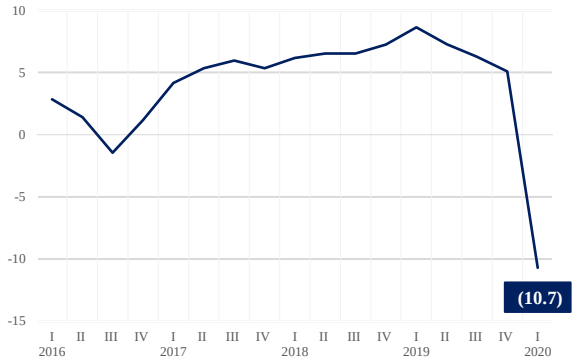

Коронавируст халдвар (КОВИД-19)-ын цар тахалтай холбоотойгоор БНХАУ-ын Хубэй мужийн Ухань хотод 2020 оны 1 дүгээр сарын 23-ны өдрөөс хот доторх болон хот хоорондын хөдөлгөөнийг хорьж, компани, үйлдвэр, сургууль, цэцэрлэгийн үйл ажиллагааг зогсоосон.

Хүснэгт № 5. Эдийн засгийн өсөлт, салбаруудаар

	2017	2018	2019	2020
	Жил бүрийн эхний улирал			
Эдийн засгийн өсөлт	**4.2**	**6.2**	**8.6**	**-10.7**
Хөдөө аж ахуй	**3.9**	**3.7**	**2.1**	**14.0**
Үйлдвэрлэл	**-1.8**	**5.6**	**12**	**-19.6**
Уул уурхай	-5.4	3.8	14.4	-29.5
Боловсруулах аж үйлдвэр	22.9	7.9	7.3	5.1
Цахилгаан	3.0	9.6	3.7	6.8
Барилга	-24.9	27.2	7.3	12.0
Үйлчилгээ	**5.8**	**4.4**	**7.6**	**-6.8**
Худалдаа	15.5	6.0	15.1	-11.1
Тээвэр	12.6	0.1	3.4	-30.6
Мэдээлэл, холбоо	3.0	6.4	10.7	0.3
Үйлчилгээний бусад үйл ажиллагаа	0.8	4.7	5.2	0.7
Цэвэр татвар	**18.4**	**16.4**	**5.5**	**-7.9**

Эх үүсвэр: Үндэсний статистикийн хороо

Хоёр сар гаруй үргэлжилсэн БНХАУ дахь хөл хорионы улмаас манай улсын уул уурхайн бүтээгдэхүүний экспорт буурлаа. Уул уурхай салбарын уналтыг даган тээвэр болон худалдааны салбарын орлого мөн буурснаар эдийн засаг огцом агшлаа[1].

Харин нэгдүгээр улиралд хөдөө аж ахуй, барилга, боловсруулах зэрэг салбарын үйлдвэрлэл өсжээ.

Гадаад худалдаа

Гадаад худалдааны нийт бараа эргэлт 2020 оны эхний 6 сарын байдлаар 5.3 тэрбум ам.долларт хүрч 2019 оны мөн үеэс 22.6 хувиар буурсан бол гадаад худалдааны тэнцэл 368.2 сая ам.долларын ашигтай гарч өмнөх оны мөн үеэс 64.8 хувиар буурсан байна.

График № 12. Гадаад худалдааны нийт бараа эргэлт, экспорт, импорт, тэнцэл, тэрбум ам.доллар

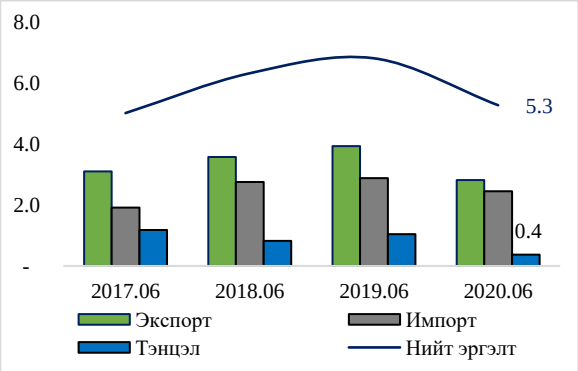

Эх үүсвэр: Үндэсний статистикийн хороо

Экспортоор 2,828.3 сая ам.долларын бараа, түүхий эд гаргасан нь өмнөх оны мөн үеэс 28.2 хувиар буурсан үзүүлэлт юм. 2020 оны эхний хагас жилийн байдлаар Коронавируст халдвар (КОВИД-19)-ын цар тахлаас улбаалан манай улсын гол нэрийн бүтээгдэхүүн нүүрсний экспорт 55.3 хувиар, зэсийн баяжмал 30.3 хувиар, газрын тос 81.1 хувиар тус тус

[1] *2020 оны нэгдүгээр улиралд нүүрсний экспорт 60.6 хувиар, зэсийн баяжмалын экспорт 30.3 хувиар, газрын тосны экспорт 79.9 хувиар тус тус буурснаас уул уурхайн салбар 29.5 хувиар, тээврийн салбар 30.6 хувиар буурч, Монгол Улсын эдийн засаг 2020 оны нэгдүгээр улиралд 10.7 хувийн уналттай гарав.*

буурсан нь экспортын бууралтад голлон нөлөөлжээ.

Импортоор 2,460.1 сая ам.долларын бараа, түүхий эд авсан нь өмнөх оны мөн үеэс 15.0 хувиар буурчээ. Импортын бууралтад тээврийн хэрэгсэл, тэдгээрийн эд анги, эрдэс бүтээгдэхүүн, машин механизм, тоног төхөөрөмж, цахилгаан хэрэгсэл, тэдгээрийн сэлбэгийн бууралт голлон нөлөөлсөн байна.

Төлбөрийн тэнцэл

Төлбөрийн тэнцэл 2020 оны эхний 6 сарын урьдчилсан гүйцэтгэлээр 679.2 сая ам.долларын алдагдалтай гарлаа.

Шууд хөрөнгө оруулалт (цэвэр) 898.2 сая ам.доллар болж 16.9 хувиар буурсан болон Худалдаа, хөгжлийн банк үнэт цаасаа эргүүлж төлсөн нь төлбөрийн тэнцлийн санхүүгийн дансны ашиг буурахад нөлөөлжээ. Санхүүгийн данс 399.2 сая ам.долларын ашигтай гарлаа.

График № 13. Төлбөрийн тэнцэл, сая ам.доллар

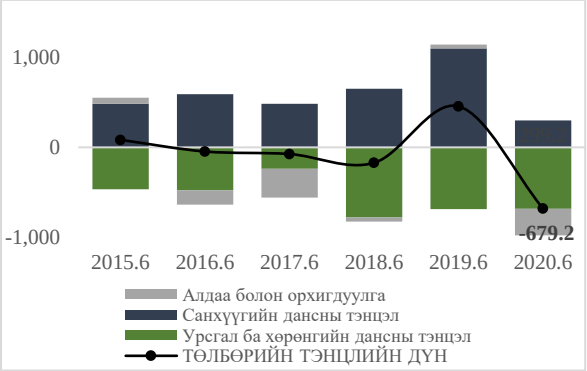

Эх үүсвэр: Монголбанк

Гадаад валютын улсын нийт албан нөөц эхний хагас жилийн байдлаар 3.6 тэрбум ам.долларт хүрсэн нь импортын 8.5 сарын хэрэгцээг хангаж, "хүрэлцээт" түвшинд байна. Монголбанкны худалдан авсан алтны хэмжээ 2020 оны эхний 6 сарын байдлаар 10.8 тонн болж, өмнөх оны мөн үеэс 2 дахин өссөн нь гадаад валютын нөөцөд эергээр нөлөөлсөн байна.

Инфляц

Дэлхийн зах зээл дэх газрын тосны үнийн уналтын нөлөөгөөр дотоодын шатахууны жижиглэнгийн үнэ буурч, бараа үйлчилгээний үнэ тогтвортой байв. 2020 оны эхний хагаст эдийн засгийн идэвхжил саарсантай холбоотойгоор эрэлтийн гаралтай инфляцын дарамт буурч, инфляцын түвшин 2020 оны 6 дугаар сарын байдлаар 2.8 хувьд хүрээд байна.

1.1.2. 2020 оны хүлээгдэж буй гүйцэтгэл

Өнгөрсөн 3 жилд Монгол Улсын Засгийн газар эдийн засаг сэргэхийн хэрээр төсвийн алдагдлыг бууруулж, сахилга батыг чанд баримтлан, эдийн засгийн хэт халалтаас сэргийлэх мөчлөг сөрсөн бодлого хэрэгжүүлж ирсэн.

График № 14. Эдийн засгийн мөчлөг ба төсвийн бодлогын төлөв байдал

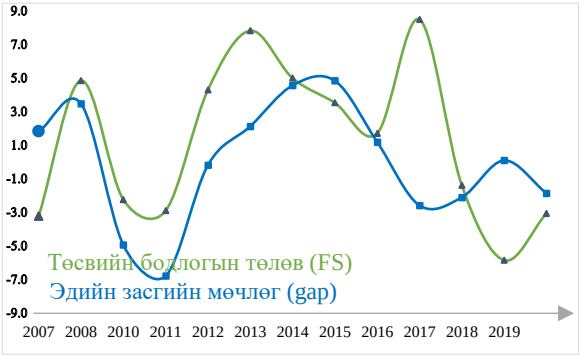

Эх үүсвэр: Сангийн яам

Засгийн газрын зүгээс Коронавируст халдвар (КОВИД-19)-ын цар тахлын нөлөөгөөр хэрэглэгчид болон бизнес эрхлэгчдийн идэвх буурахаас сэргийлэх, иргэдийн орлогыг дэмжих, мөн дотоодын үнийн тогтвортой байдлыг хамгаалах, хөдөлмөрийн болон санхүүгийн зах зээлийг дэмжих, санхүүжилт татрахаас сэргийлэх эдийн засгийн цогц арга хэмжээ авч байна.

Коронавируст халдвар (КОВИД-19)-ын цар тахлын үед эдийн засгийг сэргээх цогц

арга хэмжээ авч, төсөв, мөнгөний тэлэх бодлого хэрэгжүүлж байгаагийн үр дүнд 2020 оны сүүлийн хагаст эдийн засгийн идэвхжил нэмэгдэж оны эцэст өсөлт -1.0 хувьд хүрэхээр тооцлоо.

Гадаад худалдаа

2020 онд Монгол Улсын гадаад худалдааны нийт эргэлт 11.7 тэрбум ам долларт, гадаад худалдааны тэнцэл 520.0 сая ам.долларт хүрэхээр тооцлоо.

Экспортын хэмжээ 6.1 орчим тэрбум ам.долларт хүрэхээр хүлээгдэж байна. Шинжээчдийн таамгаар 2020 оны сүүлийн хагаст нүүрс, газрын тос, зэсийн баяжмал, алт зэрэг уул уурхайн голлох бүтээгдэхүүнүүдийн үнэ өсөхөөр байна. Коронавируст халдвар (КОВИД-19)-ын цар тахлын нөхцөлд экспортын тээвэрлэлтэд тулгарч буй асуудлуудыг шийдвэрлэх зорилгоор Монгол-Хятадын хилийн боомтын “Ногоон гарц”-ын түр журмыг хэрэгжүүлэхээр хоёр тал тохиролцож ерөнхий журмыг батлан мөрдүүлж эхлээд байна. Уг ажлын хүрээнд нүүрсний тээвэр хийж буй жолооч нарын нөхцөлийг сайжруулан харилцан шуурхай нэвтрүүлэн нүүрсний экспортыг нэмэгдүүлэхээр тооцлоо.

Эдийн засгийн идэвхжил 2020 оны сүүлийн хагаст сэргэхээр байгаатай холбоотойгоор уул уурхай, боловсруулах үйлдвэрлэл, үйлчилгээ, худалдааны салбаруудын үйл ажиллагаа тэлж, үйлдвэрлэлийн орц, тоног төхөөрөмж, автомашин, эд ангийн импорт өсөх төлөвтэй байна. Импортын хэмжээ 2020 онд 5.6 орчим тэрбум ам.долларт хүрэхээр хүлээгдэж байна.

Төлбөрийн тэнцэл

2020 оны сүүлийн хагаст гадаад худалдааны тэнцлийн ашиг нэмэгдэхээр байгаа, мөн томоохон дүнтэй бонд, зээлийн эргэн төлөлт зэрэг валютын гадагшлах урсгал байхгүй тул төлбөрийн тэнцэл, гадаад валютын нөөцөд дарамт бага байна.

Инфляц

Коронавируст халдвар (КОВИД-19)-ын тархалттай холбоотойгоор нийт эрэлт саараад байгаа тул инфляцын түвшин 2020 онд Монголбанкны зорилтот түвшингээс бага байхаар байна.

1.1.3. Макро эдийн засгийн 2021-2023 оны төсөөлөл

Эдийн засгийн өсөлт

Монгол Улсын эдийн засгийн өсөлтийг 2021-2023 онд урт хугацааны өсөлтийн түвшинд буюу 6.0 орчим хувьд хүргэхээр зорьж байна.

Хүснэгт № 6. Эдийн засгийн өсөлт болон ДНБ-ий төсөөлөл, тэрбум төгрөг

Үзүүлэлт	2021	2022	2023
Өсөлт, хувь	7.6	5.2	6.0
уул уурхайн	*10.0*	*-0.1*	*7.9*
уул уурхайн бус	*7.0*	*6.4*	*4.6*
ДНБ	40,860	44,402	48,454

Эх үүсвэр: Сангийн яам

Газрын тосны үйлдвэр болон төмөр замыг барьж байгуулах, цэвэрлэх байгууламж барих, барилга, угсралтын ажил идэвхжиж, эдийн засгийн өсөлтийг дэмжинэ.

Хурдацтай сэргэж буй БНХАУ-ын зах зээлд ойр байдал, түүхий эдийн чанар, өртгөөр өрсөлдөх чадвараа тогтвортой хадгалах замаар экспортоо нэмэгдүүлж, эдийн засгийн өсөлтийг дэмжинэ.

Гадаад худалдаа

График № 15. Гадаад худалдааны төсөөлөл, тэрбум ам.доллар

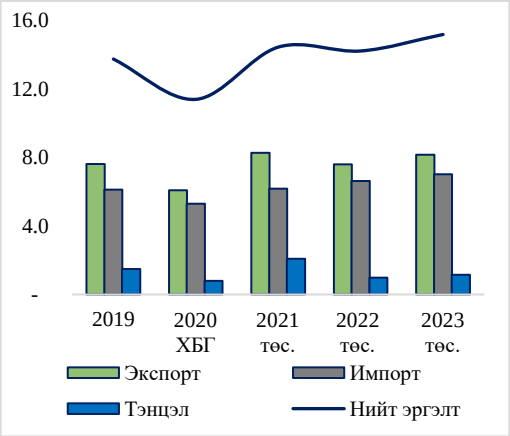

Эх үүсвэр: Сангийн яам

Монгол Улсын гадаад худалдааны тэнцэл 2021-2023 онд дунджаар 1.3 тэрбум ам.долларын ашигтай гарахаар төсөөлж байна. Дунд хугацаанд гадаад худалдааны нийт эргэлт нэмэгдэж гадаад худалдааны тэнцэл ашигтай гарахаар төсөөлж байна.

Төлбөрийн тэнцэл

Гадаад худалдааны тэнцэл ашигтай гарснаар валютын орох урсгал нэмэгдэж, урсгал дансны алдагдал буурахаар байна. 2021-2023 онд Мазаалай бонд, Монгол Улсын Хөгжлийн банкны Синдикат зээл, Чингис бонд, МИК ОССК-ийн бонд, Гэрэгэ бонд, Самурай бонд, Хөгжлийн банкны бонд, БНХАУ-ын Ардын банктай хийсэн своп хэлцэл зэрэг томоохон дүнтэй үнэт цаас, зээлийг төлөх хуваарьтай байгаа тул санхүүгийн дансны дарамтыг бууруулахад чиглэсэн бэлтгэл ажлыг эртнээс хангах шаардлагатай байна.

1.1.4. Макро эдийн засгийн төсөөлөл боловсруулахад ашигласан аргачлал, тооцооны товч танилцуулга

ОУВС-гийн боловсруулсан Санхүүгийн программчлал /Financial Programming/ загварыг суурь болгон ашиглаж Макро эдийн засгийн үзүүлэлтүүдийг уялдуулан тооцлоо. Мөн эдийн засгийн бүтцийн, ерөнхий тэнцвэрийн, динамик болон эконометрик загваруудын үр дүнтэй харьцуулан эдийн засгийн хэтийн төсөөллийг боловсруулж байна.

2. МОНГОЛ УЛСЫН НЭГДСЭН ТӨСВИЙН 2020 ОНЫ ЭХНИЙ 6 САРЫН ГҮЙЦЭТГЭЛ

2.1. Төсвийн орлогын эхний 6 сарын гүйцэтгэл

Коронавируст халдвар (КОВИД-19)-ын цар тахлаас үүдэлтэй эдийн засгийн хямрал нь эрэлт талаасаа хорио цээрийн улмаас бизнесийн үйл ажиллагаа хумигдсан, худалдан авалт буурснаас иргэд аж ахуйн нэгжийн орлого буурсан харин нийлүүлэлт талаасаа хилийн хязгаарлалтаас улбаалан улс орнуудын гадаад худалдаа саарсан, гадаадын шууд хөрөнгө оруулалт багассан зэргээс голчлон шалтгаалж байна.

Ингэснээр улс орнуудын төсвийн орлого төлөвлөсөн хэмжээнээс ихээхэн хэмжээгээр буурах нөхцөл байдлыг үүсгэлээ. Монгол Улсын нэгдсэн төсвийн нийт орлого 2020 оны эхний 6 сарын байдлаар 4,358.7 тэрбум төгрөгт хүрч, төлөвлөсөн хэмжээнээс 1,212.2 тэрбум төгрөгөөр буурсан байна. Энэ нь өмнөх оны мөн үетэй харьцуулахад 1,190.1 тэрбум төгрөгөөр буурсан үзүүлэлт юм.

Хүснэгт № 7. Эхний 6 сарын гүйцэтгэл, тэрбум төгрөг

Үзүүлэлт	2019.6 Гүйц (1)	2020.6 Төл (2)	2020.6 Гүйц (3)	Зөрүү (3)-(2)
Нийт орлого	**5,548.8**	**5,570.9**	**4,358.7**	**-1,212.2**
Тогтворжуулалтын сан	31.8	56.0	12.0	-44.1
Ирээдүйн өв сан	616.6	365.9	246.5	-119.4
Тэнцвэржүүлсэн орлого	**4,900.4**	**5,149.0**	**4,100.3**	**-1,048.8**
Татварын орлого	**4,446.2**	**4,590.5**	**3,742.9**	**-847.6**
Орлогын албан татвар	1,142.0	1,219.0	919.6	-299.4
Нийгмийн даатгалын орлого	924.6	1,062.6	786.1	-276.5
Хөрөнгийн албан татвар	88.0	105.3	79.6	-25.7
НӨАТ	1,050.5	998.3	953.6	-44.7
Онцгой албан татвар	427.1	432.1	365.2	-66.9
Тусгай зориулалт	7.5	7.2	8.0	0.8
Гадаад үйл ажиллагаа	362.9	386.4	335.8	-50.6
Бусад татвар	443.0	379.5	294.8	-84.7
Татварын бус орлого	**454.3**	**558.6**	**357.4**	**-201.1**

Үүнээс Тэнцвэржүүлсэн нийт орлого 1,048.8 тэрбум төгрөгөөр, Ирээдүйн өв сан 119.4 тэрбум төгрөгөөр, Төсвийн тогтворжуулалтын сан 44.1 тэрбум төгрөгөөр тус тус төлөвлөсөн хэмжээнээс буурчээ. Нэгдсэн төсвийн нийт орлого төлөвлөсөн хэмжээнээс 1.2 их наяд төгрөгөөр буурахад дэлхий нийтийг хамарсан коронавируст халдвар (КОВИД-19)-ын цар тахлын улмаас эдийн засгийн өсөлт саарч, дотоодын хэрэглээ, экспорт, импорт буурч, бизнесийн идэвхжил багассан нь гол нөлөө үзүүлсэн байна.

График № 16. Төсвийн орлогын 6 дугаар сарын гүйцэтгэлийн бууралт /шалтгаанаар/

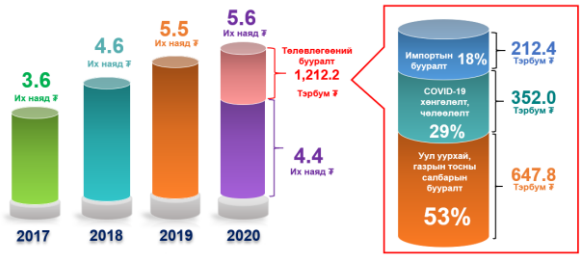

Коронавируст халдвар (КОВИД-19)-ын цар тахлын нөлөөгөөр ашигт малтмал, газрын тосны экспорт буурав. Коронавируст халдвар (КОВИД-19)-ын цар тахлын улмаас энэ оны эхний 6 сарын байдлаар нийт экспортын хэмжээ өнгөрсөн оны мөн үеэс 28 хувиар буюу 1.1 тэрбум ам.долларoор буурсан байна. Үүний дийлэнх хэсэг буюу 858 сая ам.долларын бууралт нь уул уурхай, газрын тосны бүтээгдэхүүний экспорт буурснаас шалтгаалжээ. Ашигт малтмал, газрын тосны экспортын хэмжээ ийнхүү буурснаар нэгдсэн төсвийн нийт орлого төлөвлөсөн хэмжээнээс 647.8 тэрбум төгрөгөөр буурсан байна.

Коронавируст халдвар (КОВИД-19)-ын цар тахлын нөлөөгөөр импорт буурав. Коронавируст халдвар (КОВИД-19)-ын цар тахлаас үүдэн аж ахуйн нэгж, иргэдийн хэрэглээ хумигдаж байгаатай холбогдуулан энэ оны эхний 6 сарын байдлаар импортын хэмжээ өмнөх оны

мөн үеэс 15 хувь буюу 433.6 сая ам.долларoор буурсан байна. Импортын хэмжээ ийнхүү буурснаас хамаарч төсвийн орлого төлөвлөсөн хэмжээнээс 212.4 тэрбум төгрөгөөр буурчээ.

Коронавируст халдварт (КОВИД-19)-ын цар тахлын үед иргэд, аж ахуйн нэгжүүдийг татвар, нийгмийн даатгалын шимтгэлийн хөнгөлөлт, чөлөөлөлтийн бодлогоор дэмжлэг үзүүлэв. Коронавируст халдвар (КОВИД-19)-ын цар тахлын улмаас эдийн засгийн нөхцөл байдал хүндэрч, дотоодын эрэлт, импорт, экспорт буурсан хүндрэлтэй цаг үед хувийн хэвшилд ажиллаж буй иргэдийг нийгмийн даатгалын шимтгэл, цалинд ногдуулах албан татвараас чөлөөлөх, 1.5 тэрбум төгрөгөөс доош борлуулалтын орлоготой аж ахуйн нэгжүүдийн үйл ажиллагааны орлогыг албан татвараас чөлөөлөх, түрээсийн төлбөр бууруулсан аж ахуйн нэгжүүдийн татварыг хөнгөлөх, татварын алданги, торгуулиас чөлөөлөх, хүнсний гол нэр төрлийн бараа, коронавируст халдвар (КОВИД-19)-ын цар тахлын эсрэг нэн шаардлагатай эм эмнэлгийн хэрэгслийг гаалийн болон нэмэгдсэн өртгийн албан татвараас чөлөөлөх зэрэг арга хэмжээ авсан. Ийнхүү иргэдийн эрүүл мэнд, орлогыг хамгаалах, аж ахуйн нэгжүүдийг дэмжих, эдийн засгийг эрчимжүүлэх чиглэлээр олон арга хэмжээг авч хэрэгжүүлснээр энэ оны эхний 6 сарын байдлаар нийт 352 тэрбум төгрөгийн татвар, нийгмийн даатгалын шимтгэлийн хөнгөлөлт, чөлөөлөлтийг 700 мянга гаруй иргэн, 105 мянга гаруй аж ахуйн нэгжид эдлүүлсэн байна.

2.2. Төсвийн зарлагын эхний 6 сарын гүйцэтгэл

Монгол Улсын нэгдсэн төсвийн нийт зарлага ба цэвэр зээлийн дүн 2020 оны эхний хагас жилийн гүйцэтгэлээр 7,658.7 тэрбум төгрөг төлөвлөгдсөнөөс 6,298.3 тэрбум төгрөгийн буюу 82.2 хувийн, улсын төсвийн зарлага 5,879.4 тэрбум төгрөгөөр төлөвлөгдсөнөөс 5,110.7 тэрбум төгрөгийн буюу 86.9 хувийн гүйцэтгэлтэй гарсан байна.

Хүснэгт № 8. Нэгдсэн төсвийн нийт зарлагын 2020 оны эхний хагас жилийн гүйцэтгэл, тэрбум төгрөг

Төсвийн төрөл	ӨО-ны мөн үе	Төлөв-лөгөө	Гүйц	Гүйц %
	.1.	.2.	.3.	.3/2.
Нэгдсэн	**4,708.3**	**7,658.7**	**6,298.3**	**82.2%**
УТ	3,775.4	5,879.4	5,110.7	86.9%
ОНТ	1,257.7	2,092.8	1,413.5	67.5%
НДС	1,009.6	1,252.8	1,187.3	94.8%
ЭМДС	163.7	256.4	198.3	77.3%

Нэгдсэн төсвийн төсвийн урсгал зардал 5,050.8 тэрбум төгрөгт хүрч 82.2 хувийн гүйцэтгэлтэй, хөрөнгийн зардал 1,228.9 тэрбум төгрөгт хүрч 70.2 хувийн гүйцэтгэлтэй, эргэж төлөгдөх цэвэр зээл 18.7 тэрбум төгрөгт хүрч 20.9 хувийн гүйцэтгэлтэй байна.

Хүснэгт № 9. Нэгдсэн төсвийн нийт зарлагын 2020 оны эхний хагас жилийн гүйцэтгэл, тэрбум төгрөг

Үзүүлэлт	ӨО-ы мөн үе	Төлөв.	Гүйцэтгэл	
	.1.	.2.	.3.	.4=3/2.
НИЙТ ЗАРЛАГА ба ЦЭВЭР ЗЭЭЛ	**4,708.3**	**7,658.7**	**6,298.3**	**82.2%**
Урсгал зардал	3,962.3	5,819.6	5,050.8	86.8%
Хөрөнгийн зардал	636.1	1,749.6	1,228.9	70.2%
Эргэж төлөгдөх цэвэр зээл	109.9	89.5	18.7	20.9%

Коронавируст халдвар (КОВИД-19)-ын цар тахлаас урьдчилан сэргийлэх, тэмцэх, нийгэм, эдийн засагт үзүүлэх сөрөг нөлөөллийг бууруулах тухай хуулийн хүрээнд зөвхөн цар тахлын эрсдэлтэй нүүр тулан тэмцэж байгаа эрүүл мэнд, онцгой байдал, цагдаа, хил хамгаалах зэрэг тусгай үүргийн байгууллагуудын зардал, бусад төсөвт байгууллагуудын

цалин хөлс, тэтгэвэр тэтгэмж, бусад зайлшгүй шаардлагатай зардлыг ямар нэгэн хүндрэлгүйгээр бүрэн санхүүжүүллээ. Харин бүх шатны төсөвт байгууллагуудын бичиг хэрэг, тавилга, эд хогшил, урсгал засвар, гадаад томилолт, татаас, урсгал шилжүүлэг болон бусад бараа үйлчилгээний зардал зэрэг тэвчиж болох зардлыг бүрэн болон хэсэгчлэн зогсоох замаар нийгмийн халамжийн тэтгэвэр, тэтгэмжийг нэмэгдүүлэхэд шаардлагатай эх үүсвэрийг бий болголоо.

Хүснэгт № 10. 2020 оны Монгол Улсын нэгдсэн төсвийн зарлагын эхний хагас жилийн гүйцэтгэл, эдийн засгийн томсгосон ангиллаар /тэрбум төгрөг/

Төсвийн төрөл	Нийт зарлага ба цэвэр зээл	Урсгал зардал				Хөрөнгө оруулалт	Эргэж төлөгдөх цэвэр зээл
		Цалин хөлс, НДШ	БҮ-ний бусад	Зээлийн хүү	Татаас, шилж		
Нэгдсэн төсөв	**6,298.3**	**1,339.2**	**825.0**	**425.2**	**2,461.4**	**1,228.9**	**18.7**
Улсын төсөв	5,110.7	664.7	559.0	425.2	2,434.9	1,016.0	10.7
ОН төсөв	1,413.5	664.6	405.5	0.0	122.7	212.8	7.9
НДС төсөв	1,187.3	9.0	3.3	0.0	1,175.0	0.0	0.0
ЭМДС төсөв	198.3	0.9	0.9	0.0	196.6	0.0	0.0

3. МОНГОЛ УЛСЫН НЭГДСЭН ТӨСВИЙН 2020 ОНЫ ХҮЛЭЭГДЭЖ БАЙГАА ГҮЙЦЭТГЭЛ

Монгол Улсын 2020 оны нэгдсэн төсвийн нийт орлогыг 12.9 их наяд төгрөг байхаар баталсан бол дэлхий нийтийг хамарсан коронавируст халдвар (КОВИД-19)-ын цар тахлаас үүдсэн эдийн засгийн хүндрэлтэй байдлаас шалтгаалан 2.2 их наяд төгрөгөөр буурч 10.7 их наяд төгрөгт хүрэх төлөвтэй байна. Энэ оны нэгдсэн төсвийн орлогын хүлээгдэж буй гүйцэтгэлийг эдийн засгийн ангиллаар харуулбал:

Хүснэгт № 11. Нэгдсэн төсвийн орлогын хүлээгдэж буй гүйцэтгэл, тэрбум төгрөг

Үзүүлэлт	2019 Гүйц	2020 Бат	2020 ХБГ	Зөрүү
Нийт орлого	**12,040.3**	**12,900.0**	**10,729.3**	**-2,170.7**
Тогтворжуулалтын сан	94.6	125.2	55.2	-70.0
Ирээдүйн өв сан	1,040.2	977.0	943.2	-33.8
Тэнцвэржүүлсэн орлого	**10,905.5**	**11,797.8**	**9,730.9**	**-2,066.9**
Татварын орлого	**9,813.2**	**10,656.2**	**8,847.1**	**-1,809.0**
Орлогын албан татвар	2,555.7	2,764.7	2,593.8	-170.9
НД-н орлого	2,030.5	2,402.7	1,520.2	-882.6
Хөрөнгийн албан татвар	154.4	164.8	152.7	-12.1
НӨАТ	2,486.3	2,625.9	2,278.0	-347.9
Онцгой албан татвар	863.4	953.4	734.9	-218.5
Тусгай зориулалт	16.4	15.9	16.0	0.1
Гадаад үйл ажиллагаа	790.2	874.7	771.0	-103.8
Бусад татвар	916.4	854.0	780.7	-73.3
Татварын бус орлого	**1,092.3**	**1,141.7**	**883.8**	**-257.9**

3.1.1.Уул уурхайн салбарын орлого.

Энэ оны батлагдсан төсөвт олон улсын зах зээл дээрх цэвэр зэсийн үнийг тонн тутамд 5,991 ам.доллар, нүүрсний үнийг тонн тутамд 75-125 ам.доллар байхаар тооцож, уул уурхайн салбараас нийт 3,194.5 тэрбум төгрөгийн орлого төвлөрүүлэхээр тооцоолсон. Үүний 46.8 хувь буюу 1,493.5 тэрбум төгрөгийн орлогыг нүүрснээс, 36.3 хувь буюу 1,160.2 тэрбум төгрөгийн орлогыг зэсээс, бусад 16.9 хувь буюу 540.7 тэрбум төгрөгийн орлогыг бусад ашигт малтмалаас бүрдүүлэхээр тооцсон.

Гэвч дэлхий дахинд тархаад байгаа коронавируст халдвар (КОВИД-19)-ын цар тахлын нөлөөгөөр эхний хагас жилийн байдлаар дэлхийн эдийн засгийн идэвхжил удааширч, улмаар зах зээл дээрх уул уурхайн бүтээгдэхүүний үнэ огцом савлаж, энэ оны эхний хагаст зэсийн үнэ тонн тутамд дунджаар 5,489.6 ам.долларт хэлбэлзсэн.

Мөн коронавируст халдвар (КОВИД-19)-ын цар тахлын нөлөөгөөр нүүрсний экспортын гол боомтуудаар нэвтрэх машины тоо буурч, эхний хагас жилийн байдлаар 8.7 сая тонн нүүрс экспортолсноор нүүрсний экспорт төлөвлөсөн хэмжээ болох 42.0 сая тоннд хүрч чадахгүйд хүрээд байна.

График № 17. Уул уурхайн салбарын орлого, тэрбум төгрөг

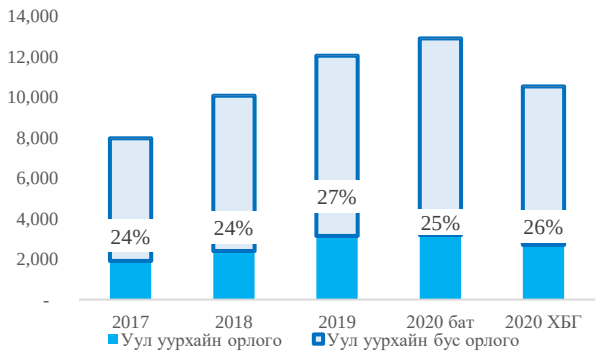

Иймд уул уурхайн салбарын орлого төлөвлөсөн хэмжээнээс 498.0 тэрбум төгрөгөөр буурч, 2,696.6 тэрбум төгрөгт хүрч, нэгдсэн төсвийн нийт орлогын 26 хувийг бүрдүүлэхээр тооцлоо.

Уул уурхайн орлогын төсөөлөлд дараах хүчин зүйлсийг тооцлоо. БНХАУ-ын эдийн засаг сэргэж, аж үйлдвэрийн түрүүлэгч индекс (PMI) сүүлийн саруудад тогтмол 50 хувиас дээш гүйцэтгэлтэй гарч байгаа нь үйлдвэрлэл нэмэгдсэнийг илтгэж, улмаар уул уурхайн үйлдвэрлэлийн түүхий эдийн эрэлт нэмэгдэх төлөвтэй байна. Мөн Монгол-Хятадын хилийн боомтуудад "Ногоон гарц"-ын түр горим хэрэгжүүлж, нүүрсний тээвэрлэлтийг нэмэгдүүлэх арга хэмжээ авч ажиллан нүүрсний экспортыг далайцтай нэмэгдүүлэхээр төлөвлөж байна.

График № 18. Нүүрсний экспортын төсөөлөл, сая.тн

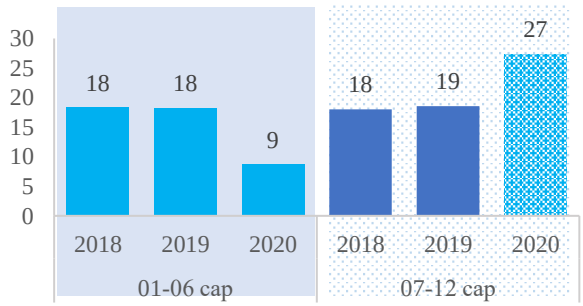

Түүнчлэн зэсийн гол нийлүүлэгч улсуудад коронавируст халдвар (КОВИД-19)-ын цар тахлын тархалт өндөр хэмжээнд байгаа нь зэсийн нийлүүлэлтэд доголдол үүсэх эрсдэл үүсгэж байгаа тул олон улсад нэр хүнд бүхий банк, санхүүгийн байгууллагаас зэсийн үнийг цаашид өснө гэж үзсэн байна. Иймд тус хүлээлтийг үндэслэн 2020 оны сүүлийн хагас жилд зэсийн үнийн дундаж

ханшийг тонн тутамд 6,400.0 ам.доллар байхаар тооцлоо.

График № 19. Зэсийн үнийн төсөөлөл, ам.доллар/тн

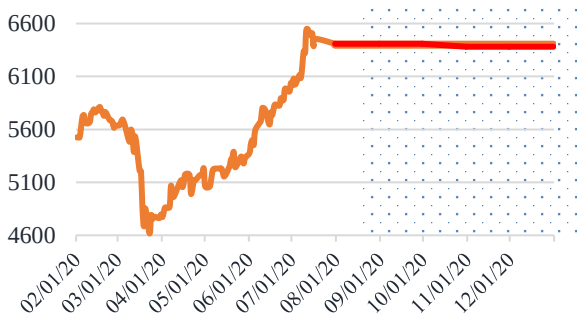

Эх үүсвэр: Блүүмберг терминал

3.1.2.Импортын бууралт



Коронавируст халдвар (КОВИД-19)-ын цар тахлаас үүдэн аж ахуйн нэгж, иргэдийн хэрэглээ буурч байгаатай холбогдуулан энэ оны эхний 6 сарын байдлаар импортын хэмжээ өмнөх оны мөн үеэс 15 хувь буюу 433.6 сая ам.долларoор буурч 2.5 тэрбум ам долларт хүрсэн байна. Импортын хэмжээ ийнхүү буурахад машин тоног, төхөөрөмжийн импорт 25 хувиар, барилгын материалын импорт 9 хувиар, нефтийн бүтээгдэхүүний импорт 25 хувиар тус тус буурсан нь голлох нөлөөллийг үзүүлсэн байна.

График № 20. Эхний 6 сарын импорт, сая ам.доллар

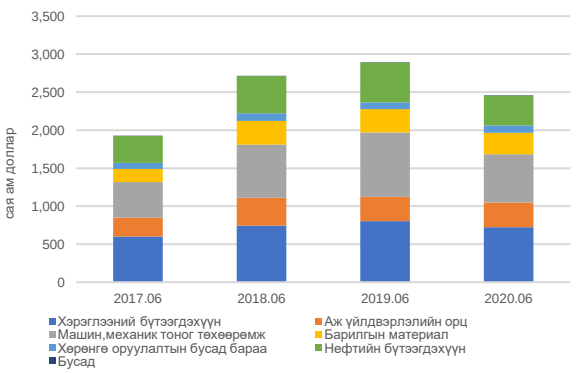

Энэ оны хүлээгдэж буй гүйцэтгэлээр импортын хэмжээ төлөвлөсөн хэмжээнээс 16 гаруй хувиар буурч 5.6 тэрбум ам долларт хүрэх төлөвтэй байна.

Үүнтэй холбогдуулан гаалийн байгууллагын төсөвт төвлөрүүлэх орлого 471.7 тэрбум төгрөг буюу 13.5 хувиар буурах хандлагатай байна.

3.1.4. Ирээдүйн өв сан

Ирээдүйн өв сангийн гол эх үүсвэр нь ашигт малтмалын нөөц ашигласны төлбөрийн 65 хувь болон ашигт малтмалын ордын ашиглалтын тусгай зөвшөөрөл эзэмшигч төрийн өмчийн оролцоотой хуулийн этгээд болон төрийн өмчийн үйлдвэрийн газрын төрийн өмчид ногдох хувьцааны ногдол ашиг юм.

Хүснэгт № 12. Ирээдүйн өв сангийн орлого, тэрбум төгрөг

Үзүүлэлт	2018 он	2019 он	2020.06.30	2020 бат	2020 ХБГ
Нийт орлого	620.7	1,040.2	246.5	977.0	943.2
Ногдол	32.1	152.7	-	791.9	758.2
АМНАТ	588.6	887.5	246.5	155.0	155.0
Хүүгийн орлого	-	-	-	30.0	30.0

Ирээдүйн өв санд 2020 онд уул уурхайн салбарт үйл ажиллагаа явуулж байгаа компаниудын төрийн өмчид ногдох хувьцааны ногдол ашгаар 155.0 тэрбум төгрөг, ашигт малтмалын нөөц ашигласны төлбөрөөр 791.9 тэрбум төгрөг, нийт 976.9 тэрбум төгрөгийг хуримтлуулахаар тооцож баталсан боловч дэлхий дахинд тархаад байгаа коронавируст халдвар (КОВИД-19)-ын цар тахлын нөлөөгөөр дэлхийн эдийн засгийн идэвхжил суларч, улмаар дэлхийн зах зээл дээрх уул уурхайн бүтээгдэхүүний үнэ огцом уналтад орсон

нь тус санд төвлөрөх орлогын бууралтад нөлөөлөхөөр байна.

Ирээдүйн өв санд энэ онд батлагдсан хэмжээнээс 33.8 тэрбум төгрөгөөр бага буюу 943.2 тэрбум төгрөгийг хуримтлуулахаар байна.

4. КОРОНАВИРУСТ ХАЛДВАР (КОВИД-19)-ЫН ЦАР ТАХЛЫН ҮЕД АВЧ ХЭРЭГЖҮҮЛСЭН АРГА ХЭМЖЭЭ

Дэлхий нийтийг хамарсан коронавируст халдвар (КОВИД-19)-ын цар тахал нь улс орнуудад урьдчилан тооцоолох боломжгүй хүндрэлийг бий болголоо. Дэлхийн эрүүл мэндийн байгууллагын мэдээлснээр өнөөгийн[2] байдлаар нийт 20.8 сая хүн халдвар авч, 747.5 мянган хүн нас баржээ. Өргөн хүрээг хамарсан хөл хорионы дэглэм, хилийн хязгаарлалт зэрэг онцгой нөхцөл байдлаас үүдэн олон сая хүмүүсийн орлого, амьжиргаа, ажлын байр, амьдралын хэв маяг тасалдсаныг олон улсын байгууллагууд ч мэдээлж байна.

Дэлхийн ихэнх орнууд коронавируст халдвар (КОВИД-19)-ын цар тахлын тархалтаас үүдэлтэй эдийн засгийн уналтыг сааруулах, иргэд, бизнес эрхлэгчдийн орлогыг хамгаалах, ажлын байрыг хадгалахад чиглэсэн төсөв мөнгөний бодлогыг хэрэгжүүлж багц арга хэмжээнүүдийг шат дараатай хэрэгжүүлж байна. Ингэснээр төсвийн зарлага огцом нэмэгдэж, үүнийг төсвийн алдагдал болон Засгийн газрын өрийн хэмжээг нэмэгдүүлэх замаар шийдвэрлэж байна.

Монгол Улсын Засгийн газраас өөрсдийн нөхцөл байдал, боломждоо тааруулан урьдчилан сэргийлэх арга хэмжээг цаг алдалгүй авч хэрэгжүүлж ирлээ. Түүнчлэн, коронавируст халдвар (КОВИД-19)-ын цар тахлын улмаас улс, орнуудын эдийн засгийн өсөлт саарч, дэлхийн зах зээл дахь гол нэр төрлийн эрдэс бүтээгдэхүүний үнэ, эрэлт буурч байгаа боловч Монгол Улсын Засгийн газраас иргэдийн амьжиргаа, орлогыг дэмжих, аж ахуйн нэгжүүдийг дэмжих, ажлын байрыг хамгаалах, эдийн засгийн хүндрэлээс сэргийлж, дунд хугацаанд эрчимжүүлэх боломжтой дараах арга хэмжээг авч хэрэгжүүлж байна.

КОРОНАВИРУСТ ХАЛДВАР (КОВИД-19)-ЫН ЦАР ТАХЛЫН ҮЕД ИРГЭДИЙН ЭРҮҮЛ МЭНДИЙГ ХАМГААЛАХ ЧИГЛЭЛЭЭР:

1. Энэ оны 2 дугаар сараас эхлэн 10 дугаар сарыг хүртэл коронавируст халдвар (КОВИД-19)-ын цар тахлын оношилгоо, эмчилгээнд зориулж импортлох оношлуур, эм эмнэлгийн хэрэгсэл, тоног төхөөрөмж, ариутгал, халдваргүйжүүлэлтийн бодисыг гаалийн болон нэмэгдсэн өртгийн албан татвараас чөлөөлөөд байна. Ингэснээр 20.2 сая ширхэг амны хаалт, 6.2 сая ширхэг хамгаалалтын хувцас, хэрэгсэл, 8,341 ширхэг зайнаас халуун хэмжигч, 484 кг оношлуур, 15,421 ширхэг утлагын аппарат, 93,702 кг ариутгагч бэлдмэл болон бусад нэн шаардлагатай эмнэлгийн хэрэгслийг 4.3 тэрбум төгрөгийн татвараас чөлөөлж цар тахлын үед ашиглагдах эм эмнэлгийн хэрэгслийн

[2] 2020 оны 8 дугаар сарын 14-ний өдрийн байдлаар

хомсдол, үнийн хэт өсөлт үүсэхээс урьдчилан сэргийлж чадлаа.

2. Коронавируст халдвар (КОВИД-19)-ын эрсдэлээс урьдчилан сэргийлэх, шаардлагатай эм, эмнэлгийн хэрэгсэл, тоног төхөөрөмж, хувийн хамгаалах хэрэгсэл, оношлуур, ариутгал халдваргүйтгэлийн бодис худалдан авах, эмч эмнэлгийн мэргэжилтний илүү цагийн хөлсөнд шаардагдах 6.5 тэрбум төгрөгийг Засгийн газрын нөөц сангаас санхүүжүүлсэн ба цар тахлын эрсдэлээс урьдчилан сэргийлэх, иргэдийн эрүүл мэндийг хамгаалахад зориулж 3.9 сая ширхэг хувийн хамгаалах хэрэгсэл, 33 нэр төрлийн эм, эмнэлгийн хэрэгсэл, 18,700 ширхэг нарийн мэргэжлийн багаж, тоног төхөөрөмж, 72 ширхэг амьсгалын аппарат, 60 ширхэг утлагын аппарат, 70 ширхэг хүчилтөрөгч өтгөрүүлэгч, 105 ширхэг пульсоксиметр, 292 ширхэг бусад төхөөрөмж аваад байна.

3. Улсын төсвийн эх үүсвэрээс гадна олон улсын хандивлагч байгууллагуудаас өгсөн тусламжийг цар тахлын эсрэг тэмцэхэд зориулж байна. Азийн хөгжлийн банкны 90.2 тэрбум төгрөг, Дэлхийн банкны 81.3 тэрбум төгрөг, бусад олон улсын байгууллагын 4.6 тэрбум төгрөгийн санхүүжилтээр нэн шаардлагатай нэмэлт эмнэлгийн багаж, тоног төхөөрөмж худалдан авах зардлыг шийдвэрлээд байна.

КОРОНАВИРУСТ ХАЛДВАР (КОВИД-19)-ЫН ЦАР ТАХЛЫН ҮЕД ИРГЭДИЙН ОРЛОГЫГ ХАМГААЛАХ ЧИГЛЭЛЭЭР:

1. Энэ оны 4 дүгээр сараас эхлэн 10 дугаар сарыг хүртэл хугацаанд хувийн хэвшилд ажиллаж байгаа иргэдийн цалин хөлснөөс хувь хүний орлогын албан татвар авахгүй, 6 сарын хугацаанд бүрэн чөлөөлсөн. Үүний үр дүнд хувийн хэвшилд ажиллаж байгаа 700 мянга гаруй иргэний 87.5 тэрбум төгрөгийн орлого иргэдийн гарт үлдсэн байна.

2. Энэ оноос эхлэн нэмэгдсэн өртгийн албан татварын иргэдийн буцаан олголтыг улирал тутам олгож байна. Эхний улиралд 870,143 иргэнд 35.6 тэрбум төгрөгийг, хоёрдугаар улиралд 901,615 иргэнд 38.2 тэрбум төгрөг, нийт 73.8 тэрбум төгрөгийг буцаан олгожээ.

3. Коронавируст халдвар (КОВИД-19)-ын цар тахлын улмаас өөрөөс үл хамаарах шалтгаанаар, төрийн эрх бүхий байгууллагын шийдвэрээр үйл ажиллагаа нь зогссон болон 2020 оны 2, 3 дугаар сарын үйл ажиллагааны борлуулалтын орлого нь өмнөх оны мөн үеэс 50 ба түүнээс дээш хувиар буурсан 6.9 мянган аж ахуйн нэгжийн 73,000 орчим ажилтанд сард 200.000 төгрөг буюу нийт 25.2 тэрбум төгрөгийг олгоод байна.

4. Бүх шатны боловсролын байгууллагын үйл ажиллагааг түр зогсоосонтой холбоотойгоор сургуулийн өмнөх боловсрол, ерөнхий боловсролын тусгай зориулалтын шилжүүлгийн зардлын хэмнэлтээс 18 хүртэлх насны бүх хүүхдэд сар бүр 10.0 мянган төгрөгийг гурван сарын хугацаанд олгоход шаардагдах 34.9 тэрбум төгрөгийг 4, 5, 6 дугаар саруудад санхүүжүүлсэн.

5. 18 хүртэлх насны хүүхэд бүрд олгож байгаа хүүхдийн мөнгөн тэтгэмжийг нэмэгдүүлж 2020 оны 4 дүгээр сарын 1-ний өдрөөс 10 дугаар сарын 1-ний өдрийг хүртэлх хугацаанд нийт 1,191,099 хүүхдэд 4, 5, 6, 7 дугаар саруудад тус бүр 100,000 төгрөгийн тэтгэмжийг олгоход сард

дунджаар 117.1 тэрбум төгрөг зарцуулаад байна.

6. Хүнсний хангамж зайлшгүй шаардлагатай өрхийн гишүүн-иргэнд олгож байгаа хүнсний бүтээгдэхүүн худалдан авах эрхийн бичгийн үнийн дүнг нэмэгдүүлж 2020 оны 5 дугаар сарын 1-ний өдрөөс сар бүр нэг хүүхдэд 16,000 төгрөг, насанд хүрсэн нэг гишүүнд 32,000 төгрөг, нийт 242,992 иргэнд хүнс тэжээлийн дэмжлэгийн хэмжээг 2 дахин нэмэгдүүлсэн хэмжээгээр олгоход 8.8 тэрбум төгрөг, эхний хагас жилийн байдлаар нийт 27.5 тэрбум төгрөг зарцуулаад байна.

7. Нийгмийн халамжийн сангаас олгож байгаа халамжийн тэтгэвэр болон байнгын асаргаа шаардлагатай 16 хүртэлх насны хүүхдийн амьжиргааг дэмжих мөнгөн тэтгэмжийн хэмжээг 100 мянган төгрөгөөр нэмэгдүүлж 2020 оны 5 дугаар сарын 1-ний өдрөөс 67.3 мянган иргэнд, үүнээс 16 хүртэлх насны хөгжлийн бэрхшээлтэй 10.6 мянган хүүхдэд нийт 20.0 тэрбум төгрөгийн халамжийн тэтгэвэр, тэтгэмжийг олгоод байна.

8. Малчдын орлогыг нэмэгдүүлэх зорилгоор Үндэсний статистикийн хорооны 2019 оны мал тооллогын бүртгэлийн мэдээлэлд үндэслэн 1 кг ноолуур тутамд 20,000 төгрөгөөр тооцож, нийт 203,441 малчин, мал бүхий иргэдэд 175.0 тэрбум төгрөгийн урамшууллыг төрийн санг дамжуулан олгоод байна.

КОРОНАВИРУСТ ХАЛДВАР (КОВИД-19)-ЫН ЦАР ТАХЛЫН ҮЕД АЖ АХУЙН НЭГЖҮҮДИЙГ ДЭМЖИХ ЧИГЛЭЛЭЭР:

1. Энэ оны 4 дүгээр сараас эхлэн 10 дугаар сарыг хүртэл жилийн 1.5 тэрбум төгрөг хүртэл борлуулалтын орлоготой аж ахуйн нэгжүүдийн үйл ажиллагааны орлогыг 6 сарын хугацаанд орлогын албан татвараас чөлөөлсөн. Өнөөгийн байдлаар 105.0 мянга гаруй аж ахуйн нэгжийг 20.0 орчим тэрбум төгрөгийн татвараас чөлөөлж, бизнес эрхлэгчдийг дэмжсэн байна.

2. Энэ оны 2 дугаар сараас эхлэн 9 дүгээр сарыг хүртэл татварын алданги, торгуулийг 7 сарын хугацаанд чөлөөлсөн байна.

3. Энэ оны 2 дугаар сараас эхлэн 9 дүгээр сарыг хүртэл түрээсийн төлбөрөө бууруулсан аж ахуйн нэгжид бууруулсан дүнгийн хэмжээгээр 7 сарын хугацаанд түрээсийн орлогод ногдох татварын хөнгөлөлт үзүүлсэн. Өнөөгийн байдлаар томоохон зах, худалдааны төвүүд түрээсийн төлбөрөө бууруулж нийт 10.0 орчим тэрбум төгрөгийг татварын хөнгөлөлтөд хамрагдсан байна. Ингэснээр 1,000.0 орчим аж ахуйн нэгж, 25.0 мянга гаруй худалдаа эрхлэгчдийн түрээсийн төлбөр буурчээ.

4. Бэлэн байдлын зэрэгт шилжүүлсэн хугацаанд хамаарах нийгмийн даатгалын шимтгэлийг хуулийн хугацаанд оногдуулж тайлагнасан боловч хуулийн хугацаанд төлөөгүй тохиолдолд тооцох алданги, торгуулийг нэг удаа чөлөөлөх арга хэмжээний хүрээнд нийт 12,783 аж ахуйн нэгжийг төлөөгүй нийгмийн даатгалын шимтгэлд тооцох алданги, торгуулиас чөлөөлөөд байна.

5. Энэ оны 4 дүгээр сараас эхлэн 10 дугаар сарыг дуустал аж ахуйн нэгж, сайн дурын даатгуулагчдыг 6 сарын хугацаанд нийгмийн даатгалын шимтгэлээс бүрэн чөлөөлсөн. Уг арга хэмжээнд нийт 38.4 мянган аж ахуйн нэгжийн 401.8 мянган

даатгуулагч, 144.3 мянган сайн дурын даатгуулагч хамрагдаж 4, 5, 6 дугаар саруудад нийт 271.0 тэрбум төгрөгийн чөлөөлөлт хийгээд байна.

КОРОНАВИРУСТ ХАЛДВАР (КОВИД-19)-ЫН ЦАР ТАХЛЫН ҮЕД ЭДИЙН ЗАСГИЙГ ЭРЧИМЖҮҮЛЭХ ЧИГЛЭЛЭЭР:

1. Хил дээрх ариутгал, халдваргүйжүүлэлтийг нэмэгдүүлж, тээвэрлэлт хийж байгаа жолооч нарын эрүүл мэнд, аюулгүй байдлыг хангахын зэрэгцээ нүүрс, газрын тос болон ашигт малтмалын бусад бүтээгдэхүүний экспортыг эрчимжүүлэх ажлыг үе шаттайгаар хэрэгжүүлж байна. Ингэснээр 2 дугаар сард өдөрт дунджаар 55 нүүрс ачсан машин гардаг байсан бол өнөөдрийн байдлаар өдөрт дунджаар 1,012 нүүрс ачсан машин гарч байгаа бөгөөд нүүрсний экспорт тогтмол нэмэгдэж байна.

2. Энэ оны 2 дугаар сараас эхлэн 6 дугаар сарыг дуустал импортын гол нэр төрлийн хүнсний бүтээгдэхүүнийг гаалийн болон нэмэгдсэн өртгийн албан татвараас чөлөөлсөн. Ингэснээр 110 гаруй аж ахуйн нэгжийн импортолсон 88.6 сая кг улаан буудай, 27.2 сая кг хүнсний будаа, 11.7 сая литр ургамлын тос, 27.5 сая кг элсэн чихрийг 24.0 тэрбум төгрөгийн татвараас чөлөөлж дотоодын зах зээлд борлуулж буй гол нэр төрлийн хүнсний бүтээгдэхүүний тогтвортой хадгалж чадлаа.

3. Эдийн засгийн хүндрэлийг даван туулахын тулд хөнгөлөлттэй зээл, тусламжийн хямд эх үүсвэр ашиглах зорилт тавин Засгийн газраас нийт 1,077.1 сая ам долларын санхүүжилтийг оруулж ирэх зорилтыг тавин ажиллаж бөгөөд одоогийн байдлаар үүний 870.5 сая ам долларын эх үүсвэрийг шийдвэрлээд байна.

4. Коронавируст халдвар (КОВИД-19)-ын цар тахлын эрсдэлийн үед төсвийн мөнгөн хөрөнгийн удирдлага, төлбөр гүйцэтгэх бэлэн байдлыг хангах зорилгоор төсвийн зарлагыг 2020 оны 2 дугаар сараас эхлэн эрүүл мэнд зэрэг онцгой салбаруудын бүх урсгал зардал, түүнчлэн бүх шатны төсөвт байгууллагын цалин, тогтмол зардал, тэтгэвэр, тэтгэмжийг тэргүүн ээлжид санхүүжүүлэхээр, бусад зардлыг ач холбогдол, нэн шаардлагатай байдлыг нь харгалзан үзэж санхүүжүүлэхээр, харин гадаад албан томилолт, зочин төлөөлөгч хүлээн авах, сургалт семинар зохион байгуулах, тавилга эд хогшил худалдан авах, урсгал засвар хийх, хичээл үйлдвэрлэлийн дадлага хийх зэрэг зардлын санхүүжилтийг түр хугацаагаар зогсоогоод байна.

5. Хүүхэд бүрт 6 сарын турш сар бүр 100.0 мянган төгрөг олгох, малчдад ноолуурын урамшуулал олгох зэрэг арга хэмжээг эрүүл мэнд, цагдаа, Онцгой байдлын ерөнхий газар, Хил хамгаалах ерөнхий газар, хилийн мэргэжлийн хяналтын байгууллага зэрэг байгууллагаас бусад төсвийн ерөнхийлөн захирагч (ТЕЗ)-ийн төсөвт зохицуулалт хийх замаар санхүүжүүлсэн. Үүнд: нийт ТЕЗ-ийн батлагдсан төсвийн хангамж, бараа материалын зардлыг 2,348.9 сая төгрөгөөр, норматив зардлыг 4,177.0 сая төгрөгөөр, эд хогшил, урсгал засварын зардлыг 618.8 сая төгрөгөөр, томилолт зочны зардлыг 1,905.5 сая төгрөгөөр, бусдаар гүйцэтгүүлсэн ажил үйлчилгээний төлбөрийг 68,531.2 сая төгрөгөөр, бараа үйлчилгээний бусад

зардлыг 12,447.0 сая төгрөгөөр, зээлийн хүүгийн зардлыг 2,000.0 сая төгрөгөөр, татаасны зардлыг 11,184.9 сая төгрөгөөр, хөрөнгийн зардлыг 571,924.5 сая төгрөгөөр тус тус бууруулах зохицуулалтыг хийж хүүхдийн мөнгөний эх үүсвэрийг 592,900.0 сая төгрөгөөр, малчдад олгох ноолуурын урамшууллыг 175.0 тэрбум төгрөгөөр тус тус нэмэгдүүлсэн.

Коронавируст халдвар (КОВИД-19)-ын цар тахалтай холбоотойгоор 2020 оны 2 дугаар сараас 10 дугаар сарын дуустал дараах арга хэмжээг авч хэрэгжүүлж байна. Үүнээс нийгмийн даатгалын шимтгэл (НДШ) болон түүний алданги, торгуулиас чөлөөлөх арга хэмжээнд 870.0 тэрбум төгрөг, хүүхдийн мөнгөн тэтгэмжийг 100 мянган төгрөг болгон нэмэгдүүлэхэд 552.2 тэрбум төгрөг зарцуулж байгаа нь дийлэнх хэсгийг эзэлж байна.

Хүснэгт № 13. КОВИД-19-тай холбоотой 2020 оны 2 дугаар сараас 10 дугаар сарын дуустал авч хэрэгжүүлж буй арга хэмжээ, тэрбум төгрөг

Авч хэрэгжүүлсэн арга хэмжээ	Дүн
Оношлуур, эм эмнэлгийн хэрэгслийг гаалийн болон НӨАТ-с чөлөөлөх	4.3
НДШ болон түүний алданги, торгуулиас чөлөөлсөн	870.0
ААН-ийг ХХОАТ-с чөлөөлсөн	175.0
104 мян. ААН ААНОАТ-с чөлөөлсөн	45.0
Түрээсийн төлбөрийн хэмжээг бууруулсан ААН-д түрээсийн орлогод ногдох татвараас чөлөөлсөн	20.0
Хүүхдийн мөнгөн тэтгэмжийг 100 мян. төгрөг болгон нэмэгдүүлсэн	552.2
Халамжийн тэтгэвэр, тэтгэмжийг нэмэгдүүлсэн	35.1
Хүнсний талоны тарифыг нэмэгдүүлсэн	9.5
Ноолуурын урамшуулал олгож, малчдын орлогыг дэмжсэн	175.0
НИЙТ	**1,886.1**

5.НЭГДСЭН ТӨСВИЙН ТОДОТГОЛЫН ТӨСӨЛ

5.1. Төсөвт тодотгол хийх үндэслэл

Монгол Улсын нэгдсэн төсвийн нийт орлого 2020 оны эхний 6 сарын байдлаар 4,358.7 тэрбум төгрөгт хүрч, төлөвлөсөн хэмжээнээс 1,212.2 тэрбум төгрөгөөр буурсан байна.

Дэлхий нийтийг хамарсан коронавируст халдвар (КОВИД-19)-ын цар тахлын улмаас ийнхүү эдийн засгийн өсөлт саарч, улмаар оны эцэст төсвийн орлого буурах нөхцөл байдал үүсээд байгаа тул Засгийн газраас эдийн засгийг идэвхжүүлэх, иргэдийн эрүүл мэнд, орлогыг хамгаалах, аж ахуйн нэгжийг дэмжих арга хэмжээнүүдийг он дуустал үргэлжлүүлэн хэрэгжүүлэх, мөн УИХ-ын 2020 оны сонгуулийн үр дүнд шинээр байгуулагдсан Засгийн газрын бүтэц, бүрэлдэхүүний өөрчлөлтийг тусган төсвийн тодотголын төслийг боловсруулаа.

5.2. Төсвийн тодотголд баримтлах үндсэн зарчмууд

Төсвийн тодотгол хийх шаардлага, үндэслэлд суурилан дараах зарчмыг баримтлан тодотголын төслийг боловсруулаа:

01 ***Иргэд, аж ахуй нэгжийг үргэлжлүүлэн дэмжинэ.***

Коронавируст халдвар (КОВИД-19)-ын цар тахлын үед эдийн засгийг идэвхжүүлэх, иргэдийн орлогыг хамгаалахад чиглэсэн зарим арга хэмжээг үргэлжлүүлнэ.

02 ***Коронавируст халдвар (КОВИД-19)-ын эрсдэлээс урьдчилан сэргийлж, бэлэн байдлыг хангана.***

Коронавируст халдвар (КОВИД-19)-ын цар тахлын үед иргэдийн эрүүл мэндийг хамгаалах, эрсдэлээс урьдчилан сэргийлэхэд шаардлагатай санхүүжилтийг тэргүүн ээлжид шийдвэрлэнэ.

03 ***Экспортыг нэмэгдүүлнэ.***

Экспортыг далайцтай нэмэгдүүлэх бүхий л арга хэмжээг цаг алдалгүй, шуурхай хэрэгжүүлнэ.

04 ***Цахим шилжилтийг хурдасгана.***

Иргэд, бизнес эрхлэгчдэд үзүүлэх төрийн үйлчилгээ, бүх төрлийн тусгай зөвшөөрлийг цахим болгох замаар төрийн үйл ажиллагааг хүнд сурталгүй, шуурхай болгоно.

05 ***Хөрөнгө оруулалтын ажлыг гүйцэтгэлтэй уялдуулан санхүүжүүлнэ.***

- Гэрээ байгуулаагүй болон үр ашиггүй төслийг хасна;
- Дараа он руу шилжих болон ажлын гүйцэтгэл удаашралтай төслүүдийн санхүүжилтийг бууруулна.

5.3. Төсвийн тодотголоор авч хэрэгжүүлэх арга хэмжээнүүд

Дээрх зарчмуудыг баримтлан дараах арга хэмжээнүүдийг төсвийн тодотголоор шийдвэрлэхээр уг хуулийн төсөлд тусгалаа.

5.3.1. Иргэд аж ахуй нэгжийг үргэлжлүүлэн дэмжих чиглэлээр:

Коронавируст халдвар (КОВИД-19)-ын цар тахлын үед хүүхдийн мөнгө хөтөлбөрийн хэмжээг нэмэгдүүлснийг он дуустал хугацаанд үргэлжлүүлэн олгоно. Нийт 1,250.0 мянган хүүхдэд 2020 оныг дуустал 3 сарын хугацаанд Хүүхдийн мөнгөн тэтгэмж 100.0 мянган төгрөгийг үргэлжлүүлэн олгоход нийтдээ **300.0 тэрбум** төгрөг зарцуулна.

Нийгмийн халамжийн тэтгэвэр, тэтгэмж: Нийгмийн халамжийн сангаас олгож байгаа халамжийн тэтгэвэр болон байнгын асаргаа шаардлагатай 16 хүртэлх насны хүүхдийн амьжиргааг дэмжих мөнгөн тэтгэмжийн хэмжээг нэмэгдүүлж 2020 оны 5 дугаар сарын 1-ний өдрөөс мөн оны 10 дугаар сарын 1-ний өдөр хүртэлх хугацаанд сар бүр 288.0 мянган төгрөг олгож байгаа арга хэмжээг оны сүүлийн гурван сард үргэлжлүүлэн олгох ба нийтдээ 73.3 мянган хүн хамрагдаж **22.0 тэрбум** төгрөг нэмж зарцуулна.

Хүнсний бүтээгдэхүүн худалдан авах эрхийн бичгийн үнийн дүнг 2 дахин нэмэгдүүлж олгоно. Хүнсний хангамж зайлшгүй шаардлагатай өрхийн насанд хүрсэн иргэнд олгож байгаа хүнсний бүтээгдэхүүн худалдан авах эрхийн бичгийн үнийн дүнг 2 дахин нэмэгдүүлж байгаа арга хэмжээг үргэлжлүүлэн олгоход нийт 124.0 мянган иргэн хамрагдаж **6.0 тэрбум** төгрөг нэмж зарцуулна.

Нийгмийн даатгалын шимтгэлийг чөлөөлөх болон хөнгөлнө. Коронавируст халдвар (КОВИД-19)-ын цар тахлын үед үйл ажиллагаа нь доголдсон боловч ажлын байраа хадгалж байгаа ажил олгогч болон даатгуулагчийн төлөх Нийгмийн даатгалын шимтгэлийг "тэглэсэн" арга хэмжээ 2020 оны 10 дугаар сарын 1-ээр дуусгавар болно. Коронавируст халдвар (КОВИД-19)-ын цар тахлын эрсдэл цаашид үргэлжлэх төлөвтэй байгааг харгалзан шимтгэлийн "чөлөөлөлт"-ийн арга хэмжээг 2020 оны 10-12 дугаар саруудад шимтгэлийн "хөнгөлөлт" байдлаар хэсэгчлэн үргэлжлүүлэхээр тооцов. Ингэхдээ шимтгэл "тэглэх" арга хэмжээнд хамрагдсан ААН, даатгуулагчийн төлөх шимтгэлийг ажил олгогч 5%, даатгуулагч 5% байхаар тооцсон болно.

Нийгмийн даатгалын сангийн 2020 оны төсвийн тухай хуулиар анх 2,291.9 тэрбум төгрөгийн орлого төвлөрүүлэхээр тооцсон ба коронавируст халдвар (КОВИД-19)-ын цар тахлын улмаас аж ахуйн нэгж, даатгуулагчийн шимтгэлийг тэглэх шийдвэр, мөн дээр дурдсан шимтгэлийн хөнгөлөлтийг хэрэгжүүлснээр Нийгмийн даатгалын санд төвлөрөх шимтгэлийн хэмжээ оны эцэст 880.0 орчим тэрбум төгрөгөөр буурах тооцоотой байна. Нийгмийн даатгалын шимтгэлийн хөнгөлөлтийг он дуустал үргэлжлүүлэх, тэтгэвэр тэтгэмжийг цаг хугацаанд нь олгох санхүүжилтийн эх үүсвэрийг бүрдүүлэх зорилгоор Нийгмийн даатгалын шимтгэлээс чөлөөлөх, ажилгүйдлийн даатгалын сангаас дэмжлэг үзүүлэх тухай хуульд нэмэлт, өөрчлөлт оруулах тухай хуулийн төслийг боловсруулаа.

Аж ахуйн нэгжийн орлогын албан татвараас чөлөөлнө. Энэ оны 4 дүгээр сараас эхлэн 10 дугаар сарыг хүртэл жилийн 1.5 тэрбум төгрөг хүртэл борлуулалтын орлоготой аж ахуйн нэгжүүдийн үйл ажиллагааны орлогыг 6 сарын хугацаанд орлогын албан татвараас чөлөөлсөн. Энэхүү татварын чөлөөлөлтийг Коронавируст халдвар (КОВИД-19)-ын цар тахлын эрсдэлт байдлыг харгалзан 2020 он дуустал үргэлжлүүлэхээр тооцлоо.

Түрээсийн орлогын татварын хөнгөлөлт үзүүлнэ. Коронавируст халдвар (КОВИД-19)-ын цар тахлын улмаас энэ оны 2 дугаар сараас 9 дүгээр сар хүртэл хугацаанд түрээсийн төлбөрийн хэмжээг бууруулсан аж ахуйн нэгжийн түрээсийн орлогод ногдуулах татварыг хөнгөлсөн арга хэмжээг 2020 оныг дуустал хэрэгжүүлэхээр төлөвлөсөн ба ингэснээр 1,000.0 орчим ААН, 25.0 мянган худалдаа эрхлэгчдийн түрээсийн төлбөр буурах боломжтой.

5.3.2. Коронавируст халдвар (КОВИД-19)-ын эрсдлээс урьдчилан сэргийлж, бэлэн байдлыг хангах чиглэлээр

Коронавируст халдвар (КОВИД-19)-ын цар тахлын эрсдэлээс урьдчилан сэргийлэх арга хэмжээний хүрээнд шаардлагатай эм, эмнэлгийн хэрэгсэл, ариутгал, халдваргүйтгэлийн бодис, хувийн хамгаалах хэрэгслийн нөөц бүрдүүлэх, улирлын томуугийн болон коронавируст халдвар (КОВИД-19)-ын эсрэг вакцин худалдан авах, иргэдийн эрүүл мэнд, дархлааг дэмжих төв байгуулах, коронавируст халдвар (КОВИД-19)-ын цар тахалтай нүүр тулан ажиллаж буй эмч, ажилчдад илүү цаг, ар гэрт дэмжлэг олгох болон бусад шаардлагатай арга хэмжээг хэрэгжүүлэхэд 118.6 тэрбум төгрөг, эрүүл мэндээс бусад салбарын цар тахлын эрсдэл бүхий нөхцөлд ажиллаж байгаа төрийн албан хаагчдын хувцас, хамгаалах хэрэгсэлд зориулж нийт 6.2 тэрбум төгрөг, Засгийн газрын нөөц санг дээрх зориулалтаар 40.0 тэрбум төгрөгөөр тус тус нэмэгдүүлэхээр тусгалаа.

Коронавируст халдвар (КОВИД-19)-ын эсрэг арга хэмжээнүүдийг хэрэгжүүлснээр төсвийн орлого тодорхой хэмжээнд буурч байгаа боловч цар тахлын улмаас үүссэн хүндрэлээс иргэд, аж ахуйн нэгжээ хамгаалж чадсан, цагаа олсон арга хэмжээнүүдээс хамгийн хүртээмж өндөртэй, өргөн хүрээг хамарсан зарим арга хэмжээг энэ оныг дуустал хэрэгжүүлж ирээдүйд үүсэх томоохон эрсдэлийг саармагжуулахаар төлөвлөж байна. Үргэлжлүүлэн авч хэрэгжүүлэх арга хэмжээнүүдэд нийт 673.7 тэрбум төгрөг зарцуулагдах ба арга хэмжээний задаргааг авч үзвэл:

Хүснэгт № 14. Коронавируст халдвар (КОВИД-19)-тай холбоотойгоор он дуустал үргэлжлүүлэх арга хэмжээ, тэрбум төгрөг

	Цаашид авч хэрэгжүүлэх арга хэмжээ	Төсөв
%	Нийгмийн даатгалын шимтгэлийн хувь хэмжээг бууруулах	144.4
	Хүүхдийн мөнгөн тэтгэмжийг 100 мянган төгрөг, халамжийн тэтгэвэр, тэтгэмжийг 100 мянган төгрөгөөр нэмэгдүүлэх арга хэмжээг он дуустал үргэлжлүүлэн олгох	322.0
	Хүнсний бүтээгдэхүүн худалдан авах эрхийн бичгийн үнийн дүнг насанд хүрсэн иргэнд 2 дахин нэмэгдүүлж олгох арга хэмжээг он дуустал үргэлжлүүлэх	6.0
	Эрүүл мэндийн салбарын бэлэн байдлыг хангах	118.6
	Мэргэжлийн хяналт, онцгой байдал, цагдаа, хил хамгаалах, гааль г.м бусад салбарын бэлэн байдлыг хангах	6.2
	Эрсдэлийн бэлэн байдлыг хангах зорилгоор Засгийн газрын нөөц сангийн хөрөнгийг нэмэгдүүлэх	40.0
	Оношлуур, эм эмнэлгийн хэрэгслийг гааль, НӨАТ-аас чөлөөлөх	14.0
	Жилийн 1.5 тэрбум төгрөгийн борлуулалтын орлоготой ААН-ийг ААНОАТ-аас үргэлжлүүлэн чөлөөлөх	15.0
	Түрээсийн төлбөрөө бууруулсан ААН-ийн түрээсийн орлогод ногдуулах татварыг үргэлжлүүлэн хөнгөлөх	7.5
	НИЙТ	**673.7**

5.3.3. Экспортыг далайцтай нэмэгдүүлэх, төсвийн орлого бүрдүүлэх чиглэлээр авах арга хэмжээ:

Уул уурхайн гол нэр төрлийн бүтээгдэхүүн, газрын тосны экспортыг нэмэгдүүлнэ. Засгийн газраас нүүрс, газрын тос болон ашигт малтмалын бусад бүтээгдэхүүний экспортыг нэмэгдүүлэх чиглэлээр боломжит бүх арга хэмжээг коронавируст халдвар (КОВИД-19)-ын цар тахлын дэгдэлттэй уялдуулан үе шаттай авч хэрэгжүүлж байна.

БНХАУ-д коронавируст халдвар (КОВИД-19)-ын цар тахлын дэгдэлт эрчимтэй нэмэгдсэнтэй холбогдуулан Засгийн газрын 2020 оны 2 дугаар сарын 28-ны өдрийн 78 дугаар тогтоолоор экспортын тээвэрлэлт хийж байгаа иргэд, жолооч нарт коронавируст халдвар (КОВИД-19) дамжихаас урьдчилан сэргийлэх арга хэмжээг цаг алдалгүй хэрэгжүүлсэн. Тухайлбал, экспортын тээвэрлэлтийн үйл ажиллагааг онцгой нөхцөл байдалд зохион байгуулах заавар, журмыг боловсруулан аж ахуйн нэгж байгууллагуудаар мөрдүүлэх, тээвэрлэлт хийж байгаа жолооч нарын хоол хүнсний хангамж, эрүүл мэнд, аюулгүй байдлыг хангах шаардлагатай арга хэмжээг авч ажилласан болно.

Дээрх арга хэмжээг амжилттай хэрэгжүүлсний үр дүнд дотоодод коронавируст халдвар (КОВИД-19)-ын цар тахлын дэгдэлт үүсэхээс урьдчилан сэргийлж, экспортын биет хэмжээг тогтмол нэмэгдүүлж байна. Тодруулбал, энэ оны хоёрдугаар сард өдөрт дунджаар 55 нүүрс ачсан автомашин гарч байсан бол 7 дугаар сарын байдлаар өдөрт гарах нүүрс ачсан автомашины тоо 1,012 хүрч, өмнөх оны мөн үеийн түвшинд хүрээд байна.

Энэ оны 5 дугаар сараас эхлэн БНХАУ-д цар тахлын дэгдэлт намжиж, манай улстай хиллэж буй бүс нутагт халдварын тохиолдол харьцангуй бага байгаатай холбогдуулан хоёр орны хооронд худалдаа, тээврийн үйл ажиллагааг сэргээн нэмэгдүүлэх, ачаа тээвэрлэлтэд тулгарч буй асуудлыг шийдвэрлэх зорилгоор 2020 оны 7 дугаар сарын 3-ны өдөр Монгол-Хятадын хилийн боомтуудад “Ногоон гарц” түр журмыг хэрэгжүүлэхээр тохиролцсон. Энэхүү түр журмын хүрээнд Замын-Үүд – Эрээн, Баянхошуу – Өвдөг, Гашуунсухайт – Ганцмод, Шивээхүрэн – Сэхээ, Бичигт – Зүүнхатавч, Бургастай – Лаоемяо, Булган – Такашикен зэрэг боомтуудаар тээвэр хийж байгаа жолооч нарт хилийн цаана хоноглох боломжийг бүрдүүлж, хилээр нэвтрэх цагийг уртасгаснаар 2020 оны хоёрдугаар хагас жилд экспортын хэмжээг далайцтай нэмэгдүүлэхээр ажиллаж байна.

Түүнчлэн, экспортын нийлүүлэлт доголдож болзошгүй эрсдэлээс урьдчилан сэргийлэх зорилгоор Засгийн газраас Эрдэнэт, Оюутолгой, Таван толгой, Нарийн сухайт, Тамсаг гэх мэт томоохон орд газруудад үйл ажиллагаа явуулж буй уул уурхайн бүтээгдэхүүн, газрын тос экспортлогч аж ахуйн нэгжүүдийн халдвар, хамгаалалтын дэглэмд онцгой анхаарч ажиллана.

Цахим бүртгэлийг сайжруулж, хамрагдалтыг нэмэгдүүлнэ. Коронавируст халдвар (КОВИД-19)-ын цар тахлаас урьдчилан сэргийлэх, төрөөс иргэдэд үзүүлэх үйлчилгээг хялбаршуулах, хүнд суртлыг бууруулах зорилгоор цахим шилжилтийг

эрчимжүүлэх ажлыг Засгийн газар онцгой анхаарч байна. Цахим шилжилтийн хүрээнд Е-баримт, Татварын удирдлагын нэгдсэн системийг хөгжүүлж, гааль, татварын бүртгэл, хамрагдалтыг сайжруулах арга хэмжээнүүдийг үе шаттайгаар авч хэрэгжүүлэх замаар татварын суурийг нэмэгдүүлнэ.

Олон улсын зах зээл дээрх түүхий эдийн үнэ өндөр байгаа үед Засгийн газар экспортыг далайцтай нэмэгдүүлэх арга хэмжээг авч хэрэгжүүлсний үр дүнд борлуулалт нь нэмэгдэх төрийн өмчит томоохон аж ахуйн нэгжүүдээс татварын урьдчилгаа авна. Гадаад зах зээл дээрх уул уурхайн түүхий эдийн үнэ өсөж, энэ хэмжээнд цаашид тогтвортой байх төсөөллийг олон улсын санхүүгийн байгууллагууд хийж байна. Энэ нөхцөл байдалд Засгийн газар экспортыг нэмэгдүүлэх боломжтой арга хэмжээг авч хэрэгжүүлж, уул уурхайн салбарт үйл ажиллагаа эрхэлж буй аж ахуйн нэгжүүдэд бодит дэмжлэг үзүүлэхийн зэрэгцээ гол экспортлогч "Эрдэнэт үйлдвэр" ТӨҮГ, "Эрдэнэс Таван толгой" ХК зэрэг төрийн өмчит томоохон аж ахуйн нэгжүүдээс татварын урьдчилгаа авах замаар төсвийн орлого дайчлах нэг удаагийн онцгой арга хэмжээг авч хэрэгжүүлэхээр тооцож байна.

5.3.4. Цахим шилжилтийг хурдасгах, урсгал зардлыг хэмнэх чиглэлээр:

Төсвийн байгууллагын үйл ажиллагааны урсгал зардлыг хэмнэх чиглэлээр: Төсвийн зардлын 2020 оны үлдэх хугацааны санхүүжилтийг ач холбогдлоор нь эрэмбэлж олгоно. Түүнчлэн төсвийн орлогын бүрдэлттэй уялдуулан төсөвт байгууллагын тэвчиж болох зарим зардал, арга хэмжээг бүрэн болон хэсэгчлэн зогсоох замаар **118.2** тэрбум төгрөгийг хэмнэнэ.

Хүснэгт № 15. Урсгал зардлыг санхүүжүүлэх эрэмбэ (сая төгрөг)

Санхүү-жүүлэх эрэмбэ	Чиглэл	Нийт
Тэргүүн ээлж I	Эрүүл мэнд,	525.2
	цагдаа, хил, онцгой, гааль, татвар, мэргэжлийн хяналт	300.2
Тэргүүн ээлж II	Цалин, нийгмийн даатгалын шимтгэл, тэтгэвэр, тэтгэмж	3,583.9
Тэвчиж болох	Бичиг хэрэг, тавилга эд хогшил, томилолт, татаас урсгал шилжүүлэг, БАУ-ний бусад	118,200.0

Цаашид технологийн дэвшилтэт шийдэлд суурилсан өөрчлөлт хийх замаар дунд болон урт хугацаанд зардлын өсөлтийг бууруулах зорилт тавьж байгаа бөгөөд дараах чиглэлээр өөрчлөлт хийхээр төлөвлөж байна:

Дотоод албан томилолтыг салбарын онцлогийг харгалзан ялгавартай тогтооно. Төсвийн байгууллагуудыг захиргааны, үйлчилгээний, аюулгүй байдлыг хангах, хяналтын чиг үүрэг хэрэгжүүлж байгаа эсэхээс нь хамааруулж дотоод албан томилолтоор ажиллах хэрэгцээ, шаардлага, давтамжийг нь харгалзсан ялгавартай норматив тогтоож мөрдүүлнэ.

Төсвийн байгууллагыг халаалтын тоолуурт шилжүүлнэ. Эрчим хүчний зохицуулах хорооны судалгаагаар орон нутаг дахь 4,235 төрийн байгууллагад дулааны тоолуур суурилуулах боломжтой гэж гарсан байна.

Хүснэгт № 16. Дулааны тоолуур суурилуулах орон нутаг дах байгууллагын тоо

Аймаг	Аймгийн төвд	Сумд	НИЙТ
Архангай	53	158	211
Баян-Өлгий	66	124	190
Баянхонгор	30	187	217
Булган	46	173	219
Говь-Алтай	55	168	223
Говьсүмбэр	37	10	47
Дархан-уул	86	37	123
Дорноговь	57	149	206
Дорнод	48	139	187
Дундговь	36	159	195
Завхан	53	282	335
Орхон	97	5	102
Өвөрхангай	37	209	246
Өмнөговь	16	142	158
Сүхбаатар	32	132	164
Сэлэнгэ	43	189	232
Төв	23	182	205
Увс	56	145	201
Ховд	41	157	198
Хөвсгөл	63	297	360
Хэнтий	23	193	216
НИЙТ	**998**	**3,237**	**4,235**

Төв аймгийн зарим байгууллагуудад суурилуулсан тоолуурын туршилтын үр дүнд халаалтын зардлыг 50 хувь хэмнэх боломжтой ба барилга байгууламжийн дулаан алдагдлыг бууруулах нь цаашид зардлыг бууруулах ач холбогдолтой юм.

Төсвийн зарлагын шинэчлэл, цахим шилжилтийг хурдасгах чиглэлээр:

Төсвийн зарцуулалтын үр ашгийг сайжруулж, төрийн үйлчилгээг иргэдэд шуурхай, чирэгдэлгүй хүргэх зорилгоор төрийн үйлчилгээний цахим шилжилтийг түргэтгэх зорилт тавьж байна. Төрийн үйлчилгээг цахимжуулснаар төрийн үйлчилгээний байгууллагад хүн олноор цуглуулахгүй байх, төрийн үйлчилгээний хүнд суртал, авлигыг арилгах, иргэнд хүргэх үйлчилгээний хурд нэмэгдэх эерэг үр дагавартай юм.

Хүснэгт № 17. Богино хугацаанд цахим үйлчилгээнд хамруулах салбар, чиглэл

Цахим систем	Хамрах хүрээ
Эрүүл мэндийн цахим нэгдсэн сүлжээ E-Health (ЭМДЕГ)	Төрийн хувийн эмнэлэг, Эмийн сан, Иргэн, ЭМД, ЭМЯ
Нийгмийн халамжийн цахим сүлжээ E-Care (ХНХЯ)	17 төрлийн халамжийн үйлчилгээ, хөнгөлөлт
Төрийн албаны цалингийн нэгдсэн систем (Сангийн яам)	Төсвийн бүх байгууллага
Хүний нөөцийн удирдлагын систем (Төрийн албаны зөвлөл)	Төсвийн бүх байгууллага
ХАА-н татаас урамшуулын цахим хяналт (Сангийн яам)	ХАА бүтээгдэхүүн бэлтгэсэн иргэн, түүнийг худалдан авсан ААН
Цахим сургалт, хурал, семинар (ТЕЗ нар)	Төсвийн бүх байгууллага
Цахим өргөдөл, гомдол, хүсэлт (ТЕЗ нар)	Төсвийн бүх байгууллага

Эрүүл мэндийн үйлчилгээг бүрэн цахимжуулж, гүйцэтгэлээр нь санхүжүүлнэ. Цахим системд шилжсэнээр 1/ хувийн эмнэлэгт хэвтсэн даатгуулагч ЭМД ашиглан үйлчилгээ авах; 2/ эрүүл мэндийн байгууллагыг хэвтүүлсэн хүний тоогоор бус харин эмчлэн эдгэрүүлсэн хүний тоогоор санхүжүүлэх; 3/ эмийн санд ЭМД-аар олгодог хөнгөлөлттэй эмийн дараалал арилах; 4/ иргэн, бүх шатны эмнэлэг, эмийн сан, ЭМД-ын байгууллага, ЭМЯ-г хооронд нь холбосон нэгдсэн цахим сүлжээ бий болох; 5/ санхүүжилт болон хяналтын нэгдсэн сүлжээ бий болох зэрэг ач холбогдолтой юм.

Нийгмийн халамжийн цахим системийг нэвтрүүлж хамрах хүрээг оновчтой болгож давхардлыг арилгах зорилт тавьж байна. Халамжийн үйлчилгээг авах өрх, иргэнийг

тодорхойлж байгаа одоогийн аргачлалыг өөрчилж, тухайн өрх, иргэний хэрэгцээ, шаардлагад нь нийцсэн цогц үйлчилгээг нэвтрүүлэх

Хөдөө аж ахуйн салбарын бүтээгдэхүүн, (улаан буудай, ноос ноолуур, арьс шир, мах, сүү) үйлдвэрлэлийг дэмжих татаас урамшууллыг үндэсний үйлдвэрлэлд үндэсний үйлдвэрт тушаасан бүтээгдэхүүний төлбөрийн баримтыг үндэслэн цахимаар хянаж олгоно. Ингэснээр ХАА-н бүтээгдэхүүн бэлтгэж ААН-д нийлүүлсэн иргэн холбогдох яам, харьяа салбар, нэгжүүдэд цаасаар баримт материал бүрдүүлэх, биеэр очих шаардлагагүй болно.

"Төрийн албаны цалингийн нэгдсэн систем"-ийг бүрэн ашиглалтад оруулна. Засгийн газрын 2020 оны 163 дугаар тогтоолын дагуу Төрийн албаны зөвлөлийн Хүний нөөцийн удирдлагын систем (ХНУС)-д суурилсан "Төрийн албаны цалингийн нэгдсэн систем"-(ТАЦНС)ийг 2020 оны 5 дугаар сараас эхлэн улсын хэмжээнд үе шаттайгаар нэвтрүүлж эхлээд байна. Эхний шатанд 21 аймаг дахь улсын болон орон нутгийн төсвийн нийт 3,270 байгууллагаас 1,100 байгууллагын үндсэн болон гэрээт ажилтнуудын албан тушаалын болон цалин хөлсний мэдээллийг ХНУС-д шинэчлэн оруулсны үндсэн дээр 5 дугаар сарын цалин хөлсийг ТАНЦС-д тооцоолж бодит цалингийн төсөвтэй нь тулгалт хийж дуусгаад байна. Ирэх 2021 оны 1 дүгээр сарын 1-ээс ТАЦНС-д бүх шатны төсвийн байгууллагыг бүрэн хамруулахаар ажиллаж байна.

Бусад чиглэлээр: Төрийн байгууллагын хурал, семинар, сургалтыг цаашид цахимаар явуулж холбогдох зардлыг бууруулна. Төрийн байгууллагад иргэдээс тавьсан өргөдөл гомдол шийдвэрлэх процессыг цахимжуулна.

5.3.5. Эрүүл мэндийн салбарын санхүүжилтийн тогтолцоог боловсронгуй болгох чиглэлээр:

Эрүүл мэндийн тусламж, үйлчилгээнд 2020 онд улсын төсвөөс 680.0 тэрбум, Эрүүл мэндийн даатгал(ЭМД)-ын сангаас 506.0 тэрбум төгрөгийг эрүүл мэндийн байгууллагуудад хуваарилж байна.

Эрүүл мэндийн салбарын санхүүжилтийн өнөөгийн тогтолцооны үр дагавар нь улсын эмнэлгүүдийн ачаалал, хүлээгдэл, иргэний бухимдлыг бий болгож, хувийн эмнэлгээс үйлчилгээ авсан орлого багатай иргэд санхүүгийн эрсдэлд орж байна. Улсын эмнэлгүүдийн эмч, ажилчдын ажлын ачаалал, гүйцэтгэлтэй уялдсан цалин, урамшуллын механизмгүйгээс иргэдэд эмнэлгийн тусламж, үйлчилгээ үзүүлэх сонирхлыг бууруулж байна. Түүнчлэн ЭМД-ын сангаас зөвхөн өрх, сумын эмчийн бичсэн жороор эмийн үнийн хөнгөлөлт олгож байгаа нь өрхийн эмчийн ачааллыг нэмэгдүүлж байна.

Дээрх асуудлыг шийдвэрлэхийн тулд сүүлийн жилүүдэд холбогдох судалгаа, шинжилгээ хийж эрүүл мэндийн тусламж үйлчилгээний санхүүжилтийн тогтолцоонд өөрчлөлт хийх шаардлага, арга замуудыг тодорхойлсон бөгөөд ард иргэдийн эрүүл мэндийг сайжруулах, санхүүгийн бэрхшээлийг арилгахад чиглэсэн тогтолцооны шинэчлэлийг нэн даруй хийх нь зүйтэй гэж үзсэн болно.

Иргэд өмчийн бүх хэлбэрийн эрүүл мэндийн байгууллагаас өвчин, эмгэгийн төрлөөс үл хамааран шаардлагатай тусламж, үйлчилгээг цаг алдалгүй, чанартай, шуурхай авдаг болох зорилгоор эрүүл мэндийн салбарт хуваарилах санхүүжилтийг нэг худалдан авагчийн зарчмаар буюу эрүүл мэндийн даатгалын байгууллага улсын төсвөөс олгож байгаа санхүүжилтийг хуваарилдаг байхаар тооцож Эрүүл мэндийн даатгалын тухай хуульд нэмэлт, өөрчлөлт оруулах тухай, Эрүүл мэндийн тухай хууль нэмэлт, өөрчлөлт оруулах тухай, Эмнэлгийн тусламж, үйлчилгээний тухай хуульд өөрчлөлт оруулах тухай, Биеийн тамир, спортын тухай хуулийн зарим хэсгийг хүчингүй болсонд тооцох тухай, Эм, эмнэлгийн хэрэгслийн тухай хуульд өөрчлөлт оруулах тухай, Төсвийн тухай хуульд нэмэлт, өөрчлөлт оруулах тухай хуулийн төсөл болон "Тогтоолын хавсралтад нэмэлт оруулах тухай" УИХ-ын тогтоолын төсөл боловсруулав. Улсын төсвийн одоогийн санхүүжилтийг өвчин, эмгэгийн нэр төрөл, тусламж, үйлчилгээний өртөг, тоо хэмжээнд үндэслэн тооцож эрүүл мэндийн даатгалын санд жил бүр шилжүүлснээр иргэн эрүүл мэндийн даатгалаараа эмнэлгийн бүх төрлийн тусламж, үйлчилгээг хүндрэл чирэгдэлгүй авах, бүх шатлалын эмнэлгийн эмчийн бичсэн жороор эмийн үнийн хөнгөлөлт авах боломж бүрдэнэ.

5.3.6. Бусад:

Ерөнхий боловсролын сургуулийн хоол үйлдвэрлэл, үйлчилгээний хуулийн зарим заалтын хэрэгжилтийг хойшлуулна. Уг хууль 2020 оны 09 дүгээр сарын 01-ний өдрөөс дагаж мөрдөхөөр батлагдаж сургуулийн орчныг сургуульд эзэмшүүлсэн газар түүнээс эргэн тойронд 150 метр хүртэлх газрыг хамааруулж, ундааны зүйлс, амттан зууш, боловсруулсан, хагас боловсруулсан хүнс, түргэн хоол гэсэн 3 бүлэгтэй, нийт 20 нэр төрлийн бүтээгдэхүүнийг худалдаалахыг хориглохоор тусгасан. Одоогоор ерөнхий боловсролын 781 сургуулийн орчинд 3043 хүнсний худалдаа, үйлчилгээний газар үйл ажиллагаа явуулж байна.

Коронавируст халдвар /Ковид-19/-ын цар тахлаас урьдчилан сэргийлэх, тэмцэх, нийгэм, эдийн засагт үзүүлэх сөрөг нөлөөллийг бууруулах тухай хуулиар цар тахлын үед иргэдийн орлогыг хамгаалах, ажлын байрыг хадгалах, эдийн засгийг идэвхжүүлэх арга хэмжээг авч хэрэгжүүлэхээр заасныг үндэслэн Ерөнхий боловсролын сургуулийн хоол үйлдвэрлэл, үйлчилгээний тухай хуулийн 10 дугаар зүйлийн 10.4 дэх хэсгийг дагаж мөрдөх хугацааг түр хугацаагаар хойшлуулах шаардлага үүсээд байна.

Түүнчлэн мөн хуулийн 11.1.1-д төрийн болон орон нутгийн өмчийн сургуулийн барилга байгууламж дахь хоол үйлдвэрлэл, үйлчилгээний зориулалтын байр, талбай, тоног төхөөрөмжийг түрээслүүлэх, сургуулийн хоол, үйлдвэрлэл, үйлчилгээнээс бусад зориулалтаар ашиглахыг хориглохоор хуульчилсан. Төрийн болон орон нутгийн өмчийн ерөнхий боловсролын 662 сургуулиас орон нутагт байрлах 485 сургуулийн 37 буюу 7.6 хувь, нийслэлийн 140 сургуулийн 122 буюу 87 хувь нь аж ахуй нэгжтэй түрээсийн гэрээ байгуулан үдийн цайны үйлчилгээг үзүүлж байна.

2020-2021 оны хичээлийн шинэ жилийг танхимын хэлбэрээр хичээллүүлэхээр болсонтой холбогдуулан суралцагчдад үдийн цайг үргэлжлүүлэн өгнө.

Дээрх асуудлыг шийдвэрлэх төсөв 2020 оны улсын төсөвт тусгагдаагүй тул 662 ерөнхий сургуулийн сургуулийн 342.6 мянган суралцагчдад үдийн цайны үйлчилгээг үзүүлэх боломжгүй нөхцөл үүсээд байгаатай холбогдуулан уг хуулийн 11.1.1 дэх заалтыг дагаж мөрдөх хугацааг хойшлуулах шаардлагатай байна.

Жендерийн үндэсний хорооны харьяаллыг шилжүүлнэ. Жендерийн эрх тэгш байдлыг хангах тухай хуулийн 17.1, 17.2-д "Монгол Улсын Ерөнхий сайдын эрхлэх ажлын хүрээнд жендерийн эрх тэгш байдлыг хангах асуудал хамаарна", "Монгол Улсын Ерөнхий сайд Жендерийн үндэсний хороог тэргүүлж, түүний үйл ажиллагааг удирдлагаар хангана." гэж заасан нь Монгол Улсын Засгийн газрын тухай хуулийн 20 дугаар зүйлийн 5 дах хэсгийн 8-д Хөдөлмөр нийгмийн хамгааллын сайдын эрхлэх асуудлын хүрээнд "жендерийн хөгжлийн асуудал" гэж заасантай зөрчилдөж байна. Мөн "Монгол Улс ахь хүний эрх, эрх чөлөөний байдлын талаарх 16 дахь илтгэл"-ийг хэлэлцсэнтэй холбогдуулан авах арга хэмжээний тухай" УИХ-ын Хууль зүйн байнгын хорооны 2018 оны 1 дүгээр сарын 31-ний өдрийн 02 дугаар тогтоолын 4.1-д Жендерийн үндэсний хорооны ажлын албыг бие даасан бүтэцтэйгээр байгуулах асуудлыг судалж шийдвэрлэхийг Монгол Улсын Ерөнхий сайдад чиглэл өгснийг үндэслэн Засгийн газрын тухай хуульд нэмэлт, өөрчлөлт оруулах тухай хуулийн төслийг боловсруулав.

5.3.7. Хөрөнгө оруулалтын ажлыг гүйцэтгэлтэй уялдуулан санхүүжүүлэх чиглэлээр:

Монгол Улсын 2020 оны төсвийн хөрөнгө оруулалтаар **1,828.9** тэрбум төгрөгийн санхүүжих дүн бүхий **1427** төсөл, арга хэмжээ, концессын "Барих-Шилжүүлэх" төрлөөр гэрээ байгуулсан **11** төслийн гэрээний эргэн төлөлтийн төлбөрт **323.6** тэрбум төгрөг тусгагдаж, нийт **2,152.5** тэрбум төгрөгийн **1438** төсөл, арга хэмжээ батлагдсан.

Улсын төсвийн нийт хөрөнгө оруулалтын **35.8** хувь буюу **1,010.5** тэрбум төгрөгийн **511** төсөл нь он дамжин хэрэгжих төсөл, арга хэмжээ бол **68.4** хувь нь **818.4** тэрбум төгрөгийн **916** төсөл нь 2020 онд шинээр хэрэгжих төслүүд юм.

Улсын төсвийн хөрөнгө оруулалтын гүйцэтгэл *2020 оны 8 дугаар сарын 10-ны* өдрийн байдлаар **663.1** тэрбум төгрөгийн санхүүжилт хийгдэж, гүйцэтгэл **30.8** хувьтай байна.

Улсын төсвийн хөрөнгө оруулалтын тодотголыг дараах хоёр зарчмыг баримтлан боловсруулаа. Үүнд:

1. Гэрээ байгуулаагүй төслүүд, мөн тэвчиж болох төслүүдийн санхүүжилтийг хасах;

2. Дараа он руу үргэлжлэх төслүүд болон ажлын гүйцэтгэлтэй уялдуулан, удаашралтай төслүүдийн санхүүжилтийг бууруулж 2021 он руу хойшлуулах.

Улсын төсвийн хөрөнгө оруулалтаар 2020 онд шинээр хэрэгжүүлэх нийт 916 төсөл, арга хэмжээнээс 2020 оны 7 дугаар сарын 23-ны өдрийн байдлаар 663 төсөл, арга хэмжээний гүйцэтгэгч шалгарч гэрээ байгуулсан, үлдсэн 253 төсөл, арга хэмжээ гэрээ байгуулаагүй байна. Гэрээ байгуулсан 663 шинэ төсөл, арга хэмжээнд нийт **117.5** тэрбум төгрөгийн санхүүжилт хийгдсэн байна.

Хүснэгт № 18. Улсын төсвийн хөрөнгө оруулалтын гүйцэтгэл 2020.08.10-ны өдрийн байдлаар, сая төгрөг

Дэс дугаар	ТЕЗ	Төслийн тоо	Төсөвт өртөг	Санхүүжих дүн	2020.08.10-ны байдлаар		
					Нийт гүйцэтгэл	Гүйцэтгэлийн хувь	Үлдэгдэл санхүүжилт
I	Монгол Улсын Их Хурлын дарга	2	2,560.8	2,560.8	217.7	8.50%	2,343.1
II	Монгол Улсын Ерөнхий сайд	8	36,159.0	23,459.0	15,586.4	66.44%	7,872.6
III	Монгол Улсын Шадар сайд	11	40,139.9	9,934.9	6,359.7	64.01%	3,575.2
IV	Монгол Улсын сайд, Засгийн газрын Хэрэг эрхлэх газрын дарга	76	62,761.9	32,529.5	10,595.3	32.57%	21,934.2
V	Байгаль орчин, аялал жуулчлалын сайд	30	44,276.8	25,426.8	4,107.9	16.16%	21,318.9
VI	Батлан хамгаалахын сайд	6	23,126.0	11,080.0	2,986.1	26.95%	8,093.9
VII	Гадаад харилцааны сайд	2	2,600.0	2,600.0	1,528.0	58.77%	1,072.0
VIII	Сангийн сайд	11	297,625.7	175,100.0	28,867.3	16.49%	146,232.7
IX	Хууль зүй, дотоод хэргийн сайд	25	75,738.5	51,035.2	34,076.4	66.77%	16,958.8
X	Хөдөлмөр, нийгмийн хамгааллын сайд	42	57,897.0	25,456.9	1,678.5	6.59%	23,778.4
XI	Барилга, хот байгуулалтын сайд	241	488,539.5	250,987.5	68,093.0	27.13%	182,894.4
XII	Боловсрол, соёл, шинжлэх ухаан, спортын сайд	614	1,838,973.2	662,421.5	129,565.8	19.56%	532,855.7
XIII	Зам, тээврийн хөгжлийн сайд	140	678,364.8	310,979.8	103,015.6	33.13%	207,964.3
XIV	Уул уурхай, хүнд үйлдвэрийн сайд	3	5,930.0	4,202.9	-	0.00%	4,202.9
XV	Хүнс, хөдөө аж ахуй, хөнгөн үйлдвэрийн сайд	37	28,963.0	15,192.9	1,589.3	10.46%	13,603.6
XVI	Эрчим хүчний сайд	34	202,710.8	72,623.5	8,219.7	11.32%	64,403.8
XVII	Эрүүл мэндийн сайд	131	293,212.4	133,756.2	29,324.5	21.92%	104,431.8
XVIII	Авлигатай тэмцэх газрын дарга	2	1,120.7	1,120.7	1,029.4	91.85%	91.3
XIX	Улсын ерөнхий прокурор	7	31,975.3	11,731.5	364.2	3.10%	11,367.3
XX	Улсын дээд шүүхийн Ерөнхий шүүгч	1	19,000.0	4,480.0	-	0.00%	4,480.0
XXI	Монгол Улсын Ерөнхий аудитор	2	1,000.0	1,000.0	415.4	41.54%	584.6
XXII	Үндэсний статистикийн хорооны дарга	1	650.7	650.7	331.6	50.97%	319.1
XXIII	Үндсэн Хуулийн цэцийн дарга	1	600.0	600.0	124.9	20.81%	475.2
УЛСЫН ТӨСВИЙН ДҮН		**1427**	**4,233,926.0**	**1,828,930.3**	**448,076.8**	**24.50%**	**1,380,853.4**
КОНЦЕССЫН ДҮН		**11**	**1,073,708.5**	**323,583.4**	**215,055.8**	**66.46%**	**108,527.6**
НИЙТ		**1438**	**5,307,634.5**	**2,152,513.6**	**663,132.6**	**30.81%**	**1,489,381.1**

Улсын төсвийн хөрөнгө оруулалтаар 2020 онд хэрэгжүүлэх бүх төсөл, арга хэмжээнээс 2020 оны 7 дугаар сарын 23-ны өдрийн байдлаар гэрээ байгуулаагүй

262 төсөл, арга хэмжээнээс халуун усны барилга, хорооны цогцолбор, багийн иргэний танхим, соёлын төв, Засаг даргын Тамгын газрын барилга, сумын хүндэтгэлийн өргөө, цэнгэлдэх хүрээлэн, нийтийн эзэмшлийн байруудын дулаалга, засвар, тохижилт, гэрэлтүүлэг болон зарим салбаруудын их засвар, тоног төхөөрөмж, зөвлөх үйлчилгээ зэрэг тэвчиж болох нийт 122 төсөл, арга хэмжээний **54.0** тэрбум төгрөгийг хасаж, мөн 380 шинэ болон шилжих төсөл, арга хэмжээний **456.4** тэрбум төгрөгийг бодит ажлын гүйцэтгэл, Төсвийн ерөнхийлөн захирагчийн саналыг үндэслэн бууруулж, 169 төсөл, арга хэмжээний тендерийн хэмнэлтийн **3.2** тэрбум төгрөгийг хасаж нийт **513.6** тэрбум төгрөг болж байна.

Төсвийн тодотголоор шинээр нэмж хэрэгжүүлэх ХӨСҮТ-ийн лабораторийн барилгыг дуусгаж, тоног төхөөрөмжөөр хангах ажил болон ирэх жилүүдэд улсын төсвийн хөрөнгө оруулалтаар хэрэгжих төсөл, арга хэмжээний техник, эдийн засгийн үндэслэл, зураг төсөв зэрэгт нийт **16.0** тэрбум төгрөгийг төсөвлөснөөр нийт санхүүжих дүнгийн цэвэр өөрчлөлт **497.6** тэрбум төгрөгөөр буурахаар байна.

Монгол улсын нэгдсэн төсвийн 2021 оны төсвийн хүрээний мэдэгдэл, 2022-2023 оны төсвийн төсөөллөөр 2021 онд төсвийн хөрөнгө оруулалтын зардалд **1,083.4** тэрбум төгрөг төлөвлөгдсөнөөс 2020 оны Төсвийн тодотголын саналын дагуу хасах 122 төсөл, арга хэмжээний 2021 он руу шилжих байсан **46.7** тэрбум төгрөг хасагдаж, санхүүжих дүнг бууруулах 380 төсөл, арга хэмжээний **417.0** тэрбум төгрөг 2021 он руу шилжин нэмэгдэж, 2021 он руу шилжих дүн **1,453.7** тэрбум төгрөг болохоор байна.

6. ОРОН НУТГИЙН ТӨСӨВ

Коронавируст халдвар (КОВИД-19)-ын цар тахлын эрсдэлийн үед төсвийн мөнгөн хөрөнгийн удирдлага, төлбөр гүйцэтгэх бэлэн байдлыг хангах зорилгоор төсвийн зарлагыг 2020 оны 2 дугаар сараас эхлэн эрүүл мэнд зэрэг онцгой салбаруудын бүх урсгал зардал түүнчлэн бүх шатны төсөвт байгууллагын цалин, тогтмол зардал, тэтгэвэр, тэтгэмжийг тэргүүн ээлжид санхүүжүүлэхээр, бусад зардлыг ач холбогдол, нэн шаардлагатай байдлыг нь харгалзан үзэж санхүүжүүлэхээр, харин гадаад албан томилолт, зочин төлөөлөгч хүлээн авах, сургалт семинар зохион байгуулах, тавилга эд хогшил худалдан авах, урсгал засвар хийх, хичээл үйлдвэрлэлийн дадлага хийх зэрэг зардлын санхүүжилтийг түр хугацаагаар зогсоогоод байна.

Үүнтэй уялдуулан 2020 оны төсвийн тодотголд орон нутгийн суурь зарлагыг тооцохдоо мөн адил ач холбогдол, эрэмбэ дараалыг харгалзан үзэж зарим зардлыг бууруулж тооцсон. Нийт аймгуудын батлагдсан суурь зарлагын байр ашиглалттай холбоотой тогтмол зардлыг 4,399.3 сая төгрөгөөр, хангамж, бараа материалын зардлыг 2,640.5 сая төгрөгөөр, норматив зардлыг 171.6 сая төгрөгөөр, Эд хогшил, урсгал засварын зардлыг 4,002.5 сая төгрөгөөр, томилолт зочны зардлыг 1,908.9 сая төгрөгөөр, бусдаар гүйцэтгүүлсэн ажил үйлчилгээний төлбөр хураамжийн зардлыг 5,952.3 сая төгрөгөөр, бараа үйлчилгээний бусад зардлыг 6,200.8 сая төгрөгөөр бууруулах зохицуулалтыг хийсэн.

Орон нутгийн төсвийн суурь орлого, зарлагын дээрх өөрчлөлт нь аймгуудад олгох санхүүгийн дэмжлэгийн хэмжээг 2020 оны батлагдсан дүнгээс нийтдээ 8.2 тэрбум төгрөгөөр буурахад нөлөөлж байна.

Төсвийн тухай хуулийн 56.2.2 дах заалтын дагуу үндсэн тэнцлийн ашгийн 70 хувийг орон нутгийн төсөвт үлдээхээр заасан байдаг. 2020 оны батлагдсан төсөвт орон нутагт үлдэх хөрөнгийн хэмжээ 294.0 тэрбум байсан бол тодотголоор орсон өөрчлөлтөөр орон нутгийн хөрөнгө оруулалт 9.9 тэрбумаар буурч 284.1 тэрбум төгрөг байхаар 2020 оны тодотголын төсвийн төсөлд тусгалаа.

7. ОРОН НУТГИЙН ХӨГЖЛИЙН САН

Коронавируст халдвар (КОВИД-19)-ын цар тахлын онцгой нөхцөл байдал үүссэнтэй холбоотойгоор Монгол Улсын 2020 оны төсвийн тухай хуулиар батлагдсан төсвийн орлого төлөвлөснөөс дутуу төвлөрч, үүний улмаас Орон нутгийн хөгжлийн сан /ОНХС/-ийн эх үүсвэрүүд буурсан нь орон нутагт хийгдэх шилжүүлгүүд төлөвлөсөн хэмжээнд хүрэхгүй байхад нөлөөлж байна.

Үүнтэй холбоотойгоор аймаг, нийслэлийн ОНХС-д олгох орлогын нийт шилжүүлэг батлагдсан хэмжээнээс 16.1 тэрбум төгрөгөөр буурч 172.3 тэрбум төгрөг байхаар төлөвлөгдлөө.

Хүснэгт № 19. Орон нутгийн хөгжлийн санд орсон өөрчлөлт,эх үүсвэрээр, сая төгрөг

№	Орлогын нэр төрөл	2020 БАТ	2020 ТОД	ЗӨРҮҮ
1	Дотоодын НӨАТ	41,000.0	33,837.5	-7,162.5
2	АМНАТ	64,680.0	60,607.6	-4,072.5
3	Урамшуулал	11,932.7	5,602.1	-6,330.6
4	Дэмжлэг	6,534.4	6,534.4	-
5	Газрын тосны нөөц ашигласны төлбөр	3,533.1	5,524.6	1,991.5
6	Ашигт малтмалын хайгуулын тусгай зөвшөөрөл	11,133.7	8,653.5	-2,480.3
7	Ашигт малтмалын ашиглалтын тусгай зөвшөөрөл	13,732.5	10,673.3	-3,059.2
8	АМНАТ-Мега төсөл	35,858.1	40,873.8	5,015.7
	НИЙТ	**188,404.5**	**172,306.6**	**-16,097.9**

8. ГАДААД ЗЭЭЛ, ТУСЛАМЖ

Монгол Улсын 2020 оны төсөвт гадаад төслийн зээл, тусламжийн ашиглалт **1,346.6** тэрбум төгрөгөөр батлагдсан бол 2020 оны төсвийн тодотголд нийт **1,623.2** тэрбум төгрөгийн зээл, тусламжийг авч ашиглахаар төлөвлөгдлөө.

Гадаад зээл, тусламжийн хөрөнгөөр хэрэгжүүлэх төсөл, арга хэмжээний тодотголын төсөлд дараах зарчмыг баримталсан. Үүнд:

- 2020 оны сүүлийн хагаст шинээр эхлэх болон зээлийн хэлэлцээрийн

шатанд байгаа төслүүдийн санхүүжилтийг 2021 онд шилжүүлэх;

✔ Зээл, тусламжийн шинэ эх үүсвэрийг коронавируст халдвар (КОВИД-19)-ын цар тахлын үеийн эдийн засгийг дэмжих, эрүүл мэнд, нийгмийн хамгааллын чиглэлийн төслүүдэд чиглүүлэх;

✔ Үргэлжилж буй төслүүдийн хувьд сайн хэрэгжиж буй төслүүдийг түлхүү санхүүжүүлэх, 2020 онд дуусах төслүүдийн санхүүжилтийг олгох;

✔ Нийгэм, эдийн засгийн үр ашигтай, тэргүүлэх ач холбогдолтой төслүүдийг санхүүжүүлэх.

Үүний үр дүнд 2020 оны төсвийн тодотголоор нийт гадаад төслийн зээлийн ашиглалт **276.6** тэрбум төгрөгөөр нэмэгдэхээр тооцогдсоноос коронавируст халдвар (КОВИД-19)-ын цар тахлын үед эдийн засгийг дэмжих, нийгмийн эмзэг бүлэгт үзүүлэх сөрөг нөлөөллийг бууруулах, иргэдийн амьжиргаанд дэмжлэг үзүүлэх болон эрүүл мэндийн тусламж үйлчилгээний хангамжийг сайжруулах бодлогын хүрээнд дараах хөрөнгө нэмж тусгагдлаа. Үүнд:

- Засгийн газрын 2 дахь багц арга хэмжээний хүрээнд хүүхдийн мөнгөн тэтгэмж олгох хөтөлбөрийн нэмэлт эх үүсвэрт **15.0** тэрбум төгрөг;
- Ажилчдад богино хугацааны тэтгэмж олгох буюу хувиараа хөдөлмөр эрхлэгч, бичил аж ахуй эрхлэгч, албан бус салбарын ажилчдад нийгмийн даатгалын тэтгэмж олгоход **42.4** тэрбум төгрөг;
- Жижиг дунд үйлдвэрлэлийг дэмжихэд **18.2** тэрбум төгрөг;
- Хүүхдийн мөнгө болон хүнсний талон хөтөлбөрүүдийн нэмэлт эх үүсвэрийг санхүүжүүлэхэд **74.8** тэрбум төгрөг;
- Нийслэлийн Хан-Уул дүүрэгт байрлах 300 ортой төрөх эмнэлэг, АШУҮИС-ийн дэргэдэх сургалтын эмнэлэг, Улсын Гуравдугаар Төв эмнэлэг, нийслэлийн 9 дүүргийн Нэгдсэн эмнэлэг, орон нутаг дахь нэгдсэн эмнэлгүүдийн тоног төхөөрөмжийн хангамжийг сайжруулахад **43.7** тэрбум төгрөг;
- ХӨСҮТ, УНТЭ, УГТЭ, ГССҮТ, 10 аймгийн Нэгдсэн эмнэлэг, 9 дүүргийн Эрүүл мэндийн төв, Дорнод аймгийн Халхгол, Дорноговь аймгийн Замын-Үүд, Өмнөговь аймгийн Ханбогд сумын Эрүүл мэндийн төвүүдэд нэн яаралтай тоног төхөөрөмж худалдан авахад **3.3** тэрбум төгрөг;
- Эрүүл мэндийн салбарын нэн яаралтай тоног төхөөрөмжид **5.9** тэрбум төгрөг;
- Долоон аймгийн Нэгдсэн эмнэлгийн төвлөрсөн ариутгалын тасгийг шинэчлэх, КОВИД-19 болон амьсгалын замын хүнд, хурц хэлбэрийн халдвартай өвчтөнийг оношилж, эмчлэх лавлагаа шатлалын тусламж үйлчилгээ үзүүлдэг эмнэлгүүдийн эрчимт эмчилгээ болон түргэн тусламжийн үйлчилгээний чадавхыг сайжруулах чиглэлээр **51.0** тэрбум төгрөгийг тус тус зарцуулахаар тусгалаа.

9. ТӨСВИЙН ҮР ДҮНГИЙН ҮЗҮҮЛЭЛТҮҮД

9.1. Төсвийн тэнцэл

Шаардлагатай өөрчлөлтүүдийг Монгол Улсын 2020 оны төсвийн тодотголд тусгахад нэгдсэн төсвийн нийт орлого 2,170.7 тэрбум төгрөгөөр буурч 10,729.3 тэрбум төгрөг болж, нэгдсэн төсвийн нийт зарлага 704.9 тэрбум төгрөгөөр нэмэгдэн 14,577.5 тэрбум төгрөг болох ба төсвийн нийт тэнцэл -3,848.2 тэрбум төгрөг буюу ДНБ-ий -9.9 хувьтай тэнцэхээр байна.

Хүснэгт № 20. Нэгдсэн төсвийн үзүүлэлт , тэрбум төгрөг

	Бат-2020	Тод-2020	Зөрүү
НИЙТ ОРЛОГО	**12,900.0**	**10,729.3**	**-2,170.7**
Тогтворжуулалтын сан	125.2	55.2	-70.0
Ирээдүйн өв сан	977.0	943.2	-33.8
ТЭНЦВЭРЖҮҮЛСЭН ОРЛОГО	11,797.8	9,730.9	-2,066.9
НИЙТ ЗАРЛАГА	**13,872.6**	**14,577.5**	**704.9**
Урсгал зардал болон бусад	10,373.5	11,299.4	925.9
Улсын төсвийн хөрөнгө оруулалт	2,152.5	1,654.9	-497.6
Гадаад зээл, тусламж	1,346.6	1,623.2	276.6
НИЙТ ТЭНЦЭЛ	**-972.6**	**-3,848.2**	**-2,875.6**
ДНБ-д эзлэх хувь	-2.4%	-9.9%	-7.5%
ТЭНЦВЭРЖҮҮЛСЭН ТЭНЦЭЛ	**-2,074.7**	**-4,846.6**	**-2,771.8**
ДНБ-д эзлэх хувь	-5.1%	-12.5%	-7.4%

Төсвийн тогтвортой байдлын тухай хуулийн 8 дугаар зүйлийн 8.1 хэсэгт зүйлд заасан "*тухайн жилийн ДНБ өсөлт нь өмнөх жилтэй харьцуулахад 0 эсхүл түүнээс бага бол*" мөн "*гамшгийн аюулын хор уршиг, онцгой нөхцөлийн үр дагаврыг арилгахад төсвөөс нэмж шаардагдах санхүүжилтийн хэмжээ нь тухайн жилийн ДНБ-ий 5 ба түүнээс дээш хувь бол*" гэсэн нөхцөлүүд зэрэг үүссэнээр нэгдсэн төсвийн 2020 оны тодотголд төсвийн тусгай шаардлагын үйлчлэлийг түр түдгэлзүүлэх хууль, эрх зүйн нөхцөл бүрдээд байна.

9.2. Төсвийн алдагдлыг санхүүжүүлэх эх үүсвэр

Монгол Улсын 2020 оны төсвийн алдагдал 4,847.9 тэрбум төгрөг болохоор байна. Үүнээс 3,311.3 тэрбум төгрөг нь эх үүсвэртэй бөгөөд Төсвийн тогтворжуулалтын сангийн үлдэгдлээс 149.7 тэрбум төгрөгийг алдагдлыг санхүүжүүлэхэд зарцуулахаар төлөвлөсөн. Түүнчлэн 1,195.7 тэрбум төгрөгтэй тэнцэх хэмжээгээр дотоодын зах зээл дээр Засгийн газрын үнэт цаас гаргана.

10. ЗАСГИЙН ГАЗРЫН ӨРИЙН УДИРДЛАГА

Засгийн газрын өрийн үлдэгдэл 2018 оны жилийн эцсийн байдлаар 22.4 их наяд төгрөг, өнөөгийн үнэ цэнээр ДНБ-ний **58.9** хувьд хүрсэн бол 2019 оны жилийн эцэст 24.1 их наяд төрөг, өнөөгийн үнэ цэнээр ДНБ-ний **55.6** хувьд хүрээд байна.

Засгийн газрын өр 2020 онд өнөөгийн үнэ цэнээр ДНБ-ний 62.2 хувьд хүрнэ.

Хүснэгт № 21. Засгийн газрын өрийн бүтэц /тэрбум төгрөг/

ӨРИЙН БҮТЭЦ, ӨРИЙН ХЭРЭГСЭЛ		2017	2018	2019
I. Засгийн газрын дотоод өр		3,461.9	1,564.7	1,399.6
1.1	Үнэт цаас	3,461.9	1,564.7	1,399.6
II. Засгийн газрын гадаад өр		16,857.8	18,865.6	20,728.1
2.1	Үнэт цаас	7,701.6	7,664.5	7,927.2
2.2	Зээл	9,156.2	11,201.1	12,800.8
III. Засгийн газрын бусад өр		2,431.9	1,936.7	2,072.1
3.1	Засгийн газрын өрийн баталгаа	1,663.7	1,130.7	1,076.3
3.2	“Барих-шилжүүлэх” төрлийн концесс	768.2	806.0	995.7
ЗАСГИЙН ГАЗРЫН НИЙТ ӨР (I+II+III)		**22,751.6**	**22,367.0**	**24,199.7**
ЗАСГИЙН ГАЗРЫН ӨР (ӨҮЦ)		**20,212.1**	**18,955.9**	**20,525.6**
Хуулиар тогтоосон өрийн хязгаар		**80.0%**	**75.0%**	**75.0%**
Засгийн газрын өр (ӨҮЦ) / ДНБ		**72.5%**	**58.9%**	**55.6%**

Засгийн газрын дотоод үнэт цаасны арилжаа шударга, өрсөлдөөнт зах зээлийн зарчимд нийцээгүй, банкны систем дэх мөнгөн хөрөнгийн байдал болон Монголбанкны шийдвэрийн нөлөөлөл өндөр байсан тул арилжааг зогсоож, 370.5 тэрбум төгрөгийн үнэт цаасыг хугацаанаас өмнө буцаан худалдан авсан. Засгийн газрын үнэт цаасны арилжааг 2017 оны 10 дугаар сараас зогсоосон бөгөөд үнэт цаасны үлдэгдэл 4.6 их наяд төгрөгөөс 2019 оны жилийн эцэст 1.4 их наяд төгрөгт хүрч буурсан.

Засгийн газар шинээр өрийн баталгаа гаргахгүй байх, “Барих-шилжүүлэх” төрлийн концессын гэрээг шинээр байгуулахгүй байх бодлогыг баримталснаар Засгийн газрын өрийн баталгааны үлдэгдэл 2016 оны жилийн эцсийн байдлаар 3.5 их наяд төгрөгт хүрээд байсныг 2019 оны эхний хагас жилийн байдлаар 1.1 их наяд төгрөг болгон бууруулсан.

Түүнчлэн Монгол Улсын нэгдсэн төсвийн алдагдлыг нөхөх шаардлагатай эх үүсвэрийг урт хугацаатай, хөнгөлөлттэй гадаад зээлээр бүрдүүлж нийгэм, эдийн засгийн өндөр ач холбогдол бүхий “Улаанбаатар хотын төв цэвэрлэх байгууламжийг шинээр барих төсөл”, “Баруун бүсийн босоо тэнхлэгийн авто замыг хөгжүүлэх төсөл”, “10 аймгийн төвд дулааны станц барих төсөл”, “Бүс нутгийн автозамыг хөгжүүлэх, засвар арчлалтын төсөл”, "Газрын тос боловсруулах үйлдвэр байгуулах, хийн хоолой байгуулах төслийн нарийвчилсан ТЭЗҮ боловсруулах төсөл”, “Эрчим хүчний II төсөл” зэрэг дэд бүтэц, бүтээн байгуулалтын томоохон төслүүдийг хэрэгжүүлж байна.

Монгол Улсын 2020 оны нэгдсэн төсөвт тодотгол хийхтэй холбогдуулан эдийн засагт тулгамдаж буй нөхцөл байдлаас шалтгаалан макро үзүүлэлт буурч, шинээр хийх зээллэгийн хэмжээ нэмэгдэж

байгаагаас өнөөгийн үнэ цэнээр илэрхийлсэн Засгийн газрын өрийн үлдэгдлийг тухайн жилийн нэрлэсэн ДНБ-д харьцуулсан харьцаа 2020 онд 62.2 хувь, 2021 онд 58.4 хувь, 2022 онд 54.4 хувьд тус тус хүрэхээр байгаа нь Төсвийн тогтвортой байдлын тухай хуульд заасан Засгийн газрын өрийн тухай төсвийн тусгай шаардлагыг хангаж, цаашид буурах тооцоололтой байна.

График № 21. Засгийн газрын өрийн тусгай шаардлагын төсөөлөл, Засгийн газрын өр(ӨҮЦ)-ийн ДНБ-д эзлэх хувь

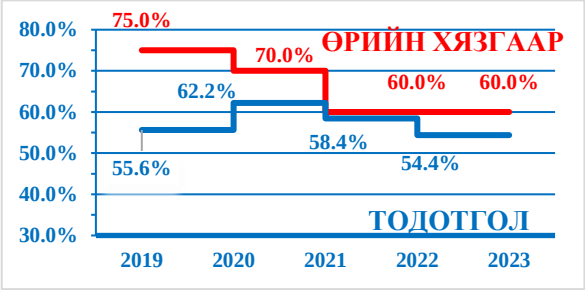

Эдийн засгийн макро үзүүлэлт болох ДНБ 2.0 их наяд төгрөгөөр буурч, төгрөгийн ам.доллартой харьцах ханш 200.0 төгрөгөөр суларсан болон 521.0 тэрбум төгрөгийн дотоод үнэт цаас арилжаалж, 1,054.6 тэрбум төгрөгийн хөтөлбөрийн зээл нэмж авахаар төлөвлөснөөс Өнөөгийн үнэ цэнээр илэрхийлсэн Засгийн газрын өрийн үлдэгдэл ДНБ-нд эзлэх хувь 2020 онд төлөвлөж байснаас 8 хувиар өндөр гарах тооцоололтой байна.

Төгрөгийн ханш суларсантай холбоотой хүү, шимтгэлийн зардал 2020 онд тооцоолж байснаас 12.8 тэрбум төгрөгөөр нэмэгдэж **972.6** тэрбум төгрөгт хүрэх тооцоололтой байна.

График № 22. Хүүгийн зардлын 2020 оны задаргаа

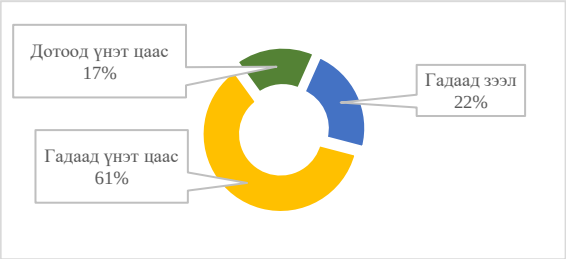

Хүү, шимтгэлийн зардалд 2020 онд төлөхөөр тооцоолсон зардлын 61 хувийг гадаад үнэт цаасны хүү, 22 хувийг гадаад зээлийн хүү, үлдэх 17 хувийг дотоод үнэт цаасны хүүгийн зардал тус тус эзэлж байна.

Засгийн газрын гадаад үнэт цаасны үндсэн төлбөрт 2021-2024 онд 2.9 тэрбум ам.доллар төлөгдөх хуваарьтай байгаа бөгөөд өрийн үйлчилгээний төлбөр 2020 онд төсвийн орлогын 19.0 хувь, 2021 онд 29.2 хувь, 2022 онд 38.4 хувьд хүрч, 2019 онтой харьцуулахад төсөвт үзүүлэх дарамт 2 дахин нэмэгдэхээр байна.

Хүснэгт № 22. Засгийн газрын гадаад үнэт цаасны үлдэгдэл, сая ам.доллар

№	Гадаад үнэт цаас	Дүн	Хүү	Төлөгдөх огноо
1	Мазаалай	500$	10.88%	2021.04.06
2	Чингис	1,000$	5.13%	2022.12.05
3	Гэрэгэ	800$	5.63%	2023.04.26
4	Хуралдай	600$	8.75%	2024.03.09

Нэгдсэн төсвийн алдагдлын ДНБ-д эзлэх хувь буурч, төсвийн сахилга бат сайжирч байгаа хэдий ч их хэмжээний гадаад өрийг дотоод эх үүсвэрээр санхүүжүүлэх боломж хязгаарлагдмал байна. Иймд эдгээр өр төлбөрийг эдийн засаг, төсөвт дарамт багатайгаар төлөх өрийн зохицуулалтын арга хэмжээ авч хэрэгжүүлэхээр Засгийн газрын өрийн удирдлагын 2019-2022 оны стратегийн баримт бичигт тусгасан.

11.МАКРО ЭДИЙН ЗАСАГ БОЛОН ТӨСВИЙН ТӨСӨӨЛӨЛД УЧИРЧ БОЛЗОШГҮЙ ЭРСДЭЛ

01 Коронавируст халдвар (КОВИД-19)-ын цар тахлын нөлөөгөөр дэлхийн эдийн засгийн уналт удаан үргэлжлэх.

Одоогоор коронавируст халдвар (КОВИД-19)-ын цар тахлын хэр удаан хугацаанд үргэлжлэх нь тодорхойгүй байна. ОУВС-гийн зүгээс энэ онд дэлхийн эдийн засаг 4.9 хувиар унана гэж таамаглаж байна. 2021 онд дэлхийн эдийн засаг богино хугацаанд эргэн сэргэх боломжтой гэж үзэж байгаа ч коронавируст халдвар (КОВИД-19)-ын цар тахлын үргэлжлэх хугацаа, эдийн засагт үзүүлэх хор уршгийн хэмжээ тодорхойгүй, цаашид 2 дахь давлагаа дэгдэж, улс орнууд дахин хөл хорио чангатган, олон улсын худалдааны эргэлт саарах, хөрөнгө оруулалт буурах бодит эрсдэл байгааг судлаачид онцолж байна.

График № 23. Коронавируст халдвар (КОВИД-19)-ын цар тахлын 1 өдөрт шинээр бүртгэгдсэн тохиолдлын тоо, 2020 оны 8 дугаар сарын 14-ний өдрийн байдлаар

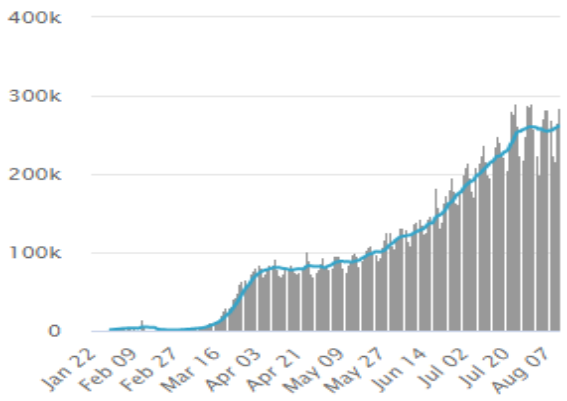

Эх үүсвэр: Worldometers цахим хуудас

Үүнээс улбаалан дэлхийн эдийн засаг агшиж, манай улсын гол нэр төрлийн экспортын бүтээгдэхүүний үнэ, эрэлт буурсан тохиолдолд төсвийн орлогын гүйцэтгэлд сөрөг нөлөө үзүүлж болзошгүй.

02 Цаг агаарын хүчин зүйлээс шалтгаалж хөдөө аж ахуйн салбарын өсөлт саарах.

Зарим аймгийн нутгаар хаваржилт хүнд байснаас 2020 оны эхний хагас жилд малын зүй бус хорогдол нэмэгдээд байна. Оны хоёрдугаар хагаст хур тунадасны хэмжээ олон жилийн дунджаас өндөр байх, өвөлжилт хүндрэх тохиолдолд цаг уурын нөхцөл байдлаас шалтгаалан хөдөө аж ахуйн салбарын өсөлт, бүтээмж төсөөлсөн хэмжээнд хүрэхгүй байх эрсдэлтэй. Хөдөө аж ахуйн гаралтай бүтээгдэхүүний үйлдвэрлэл буурах нь нийлүүлэлтийн гаралтай инфляцын дарамтыг нэмэгдүүлж, хүнсний бүлгийн үнийг хөөрөгдөх талтай.

12. НИЙГМИЙН ДААТГАЛЫН САН

Нийгмийн даатгалын сангийн 2020 оны төсвийн тухай хуульд өөрчлөлт оруулах тухай хуулиар нийгмийн даатгалын шимтгэлийн орлогын хэмжээг 1,411.7 тэрбум төгрөг, улсын төсвийн татаасны хэмжээг 399.4 тэрбум төгрөг, нийт тэтгэвэр, тэтгэмж, үйл ажиллагааны зардлын хэмжээг 2,494.0 тэрбум төгрөгөөр тус тус тооцов. Энэ нь Нийгмийн даатгалын сангийн 2020 оны төсвийн тухай хуулиар батлагдсан нийт орлогын хэмжээнээс 880.0 тэрбум төгрөгөөр, зарлагын хэмжээнээс 16.6 тэрбум төгрөгөөр тус тус буурч байна.

Хүснэгт № 23. Нийгмийн даатгалын сангийн орлого, зарлага /тэрбум төгрөг/

Үзүүлэлт		2020 Бат	2020 Тод	Зөрүү
ОРЛОГО		**2,291.9**	**1,411.7**	**-880.2**
ЗАРЛАГА		**2,510.7**	**2,494.0**	**-16.6**
1	Тэтгэврийн даатгалын сан	2,253.0	2,173.0	-80.0
2	Тэтгэмжийн даатгалын сан	143.8	143.8	-
3	ҮОМШӨ-ний даатгалын сан	35.0	35.0	-
4	Ажилгүйдлийн даатгалын сан	51.1	115.1	64.0
5	Үйл ажиллагааны зардал	27.8	27.2	-0.6
Улсын төсвөөс олгох татаас		**399.4**	**399.4**	**-**

Олон улсад тархаад байгаа коронавируст халдвар (КОВИД-19)-ын цар тахлын улмаас үүсээд буй нөхцөл байдлыг даван туулах, аж ахуйн нэгж, байгууллагын бизнесийн үйл ажиллагаанд дэмжлэг үзүүлэх зорилгоор Нийгмийн даатгалын шимтгэлээс чөлөөлөх, ажилгүйдлийн даатгалын сангаас дэмжлэг үзүүлэх тухай хуулийг Улсын Их Хурлаар 2020 оны 4 дүгээр сарын 9-ний өдөр батлан хэрэгжүүлж байгаатай холбоотойгоор нийгмийн даатгалын сангийн 2020 оны төсвийн орлого, зарлагын хэмжээнд өөрчлөлт оруулах шаардлага үүсээд байна.

Нийгмийн даатгалын сангийн орлого

1. Нийгмийн даатгалын шимтгэлээс чөлөөлөх, ажилгүйдлийн даатгалын сангаас дэмжлэг үзүүлэх тухай хуулийг хэрэгжүүлж байна.

Нийгмийн даатгалын шимтгэлээс чөлөөлөх, ажилгүйдлийн даатгалын сангаас дэмжлэг үзүүлэх тухай хуульд заасны дагуу коронавируст халдвар (КОВИД-19)-ын цар тахлын улмаас үйл ажиллагаа нь доголдож, орлого нь буурч байгаа боловч ажлын байрыг хадгалж, хуульд заасан хугацаанд нийгмийн даатгалын шимтгэл төлөлтийн тайлан ирүүлсэн хуулийн этгээдэд ажиллаж байгаа даатгуулагч, түүнчлэн сайн дураар даатгуулагчийн 2020 оны 04 дүгээр сарын 01-ний өдрөөс 2020 оны 10 дугаар сарын 01-ний өдөр хүртэлх хугацаанд төлөх тэтгэвэр, тэтгэмж, ажилгүйдэл болон үйлдвэрлэлийн осол, мэргэжлээс шалтгаалсан өвчний даатгалын шимтгэлийг бүрэн чөлөөлсөн. Уг арга

хэмжээнд нийт 38.4 мянган аж ахуйн нэгжийн 401.8 мянган даатгуулагч, 144.3 мянган сайн дурын даатгуулагч хамрагдаж 4, 5, 6 дугаар саруудад нийт 271.0 тэрбум төгрөгийн чөлөөлөлт хийгээд байна.

2. Коронавируст халдвар (КОВИД-19)-ын цар тахлын хүндрэлтэй цаг үед иргэд, бизнес эрхлэгчдийг дэмжих зорилгоор нийгмийн даатгалын шимтгэл чөлөөлөлтийн бодлогын арга хэмжээг он дуустал хэсэгчлэн үргэлжлүүлнэ.

Коронавируст халдвар (КОВИД-19)-ын цар тахлын үед үйл ажиллагаа нь доголдсон боловч ажлын байраа хадгалж байгаа ажил олгогч болон даатгуулагчийн төлөх Нийгмийн даатгалын шимтгэлийг "тэглэсэн" арга хэмжээ 2020 оны 10 дугаар сарын 1-ээр дуусгавар болно. Уг арга хэмжээг 2020 оны 10-12 дугаар саруудад шимтгэлийн "хөнгөлөлт" байдлаар хэсэгчлэн үргэлжлүүлэхээр тооцов. Ингэхдээ шимтгэл "тэглэх" арга хэмжээнд хамрагдсан ААН, даатгуулагчийн төлөх шимтгэлийг ажил олгогч 5%, даатгуулагч 5%, сайн дураар даатгуулагчдыг мөн 5% байхаар тооцлоо.

Дээрх арга хэмжээнүүдийг он дуустал хэрэгжүүлэхэд нийгмийн даатгалын сангийн орлого анх батлагдсан дүнгээс нийт 880.0 орчим тэрбум төгрөгөөр буурах тооцоотой байна. Үүнийг дараах эх үүсвэрээс шийдвэрлэхээр тооцлоо. Үүнд:

1. Капитал банк татан буугдахад тус банканд байршиж байсан Нийгмийн даатгалын сангийн 104.2 тэрбум төгрөгийн авлагыг барагдуулах.

2. Иргэний тэтгэвэр барьцаалсан зээлийн төлбөрийг төрөөс нэг удаа төлөх тухай хуулийг хэрэгжүүлэх журмын дагуу компанийн гаргасан үнэт цаасыг Монголбанк эзэмших хүртэл хугацаа буюу 2020 оны 12 дугаар сарын 31-ний өдрийг хүртэл арилжааны банканд байршуулсан Нийгмийн даатгалын сангийн 452.5 тэрбум төгрөгийг чөлөөлөх.

Нийгмийн даатгалын сангийн зарлага

1. Малчин, хувиараа хөдөлмөр эрхлэгчийн тэтгэврийн даатгалын шимтгэлийг нөхөн төлүүлэх тухай хуулийн хүрээнд 2020 онд 88.0 орчим мянган иргэн хамрагдан тэтгэврийн даатгалын санд 133.1 тэрбум төгрөгийн орлого төвлөрүүлэн, 34.8 мянган малчин, хувиараа хөдөлмөр эрхлэгчийн тэтгэвэрт 117.3 тэрбум төгрөг зарцуулахаар нийгмийн даатгалын сангийн 2020 оны төсөвт тусгагдсан боловч олон улсад тархаад байгаа коронавируст халдвар (КОВИД-19)-ын цар тахлын улмаас 2020 оны эхний 5 сарын байдлаар 2911 малчин, хувиараа хөдөлмөр эрхлэгч хамрагдан тэтгэврийн даатгалын шимтгэлд 4.6 тэрбум төгрөг төлсөн нь хүлээгдэж буй гүйцэтгэлээр жилийн эцэст 42.2 тэрбум төгрөг санд орж, 37.3 тэрбум төгрөгийг тэтгэвэрт зарцуулахаар байна. Иймд хуулийг хэрэгжүүлэхэд хэмнэгдэж буй тэтгэврийн даатгалын сангийн зарлагын төсвийг 80.0 тэрбум төгрөгөөр бууруулж үүнээс ажилгүйдлийн даатгалын сангаас үзүүлэх дэмжлэгт шаардагдах 64.0 тэрбум төгрөгийн эх үүсвэрийг шилжүүлэн шийдвэрлэх;

2. Нийгмийн даатгалын шимтгэлээс чөлөөлөх, ажилгүйдлийн даатгалын сангаас дэмжлэг үзүүлэх тухай хуулийг хэрэгжүүлж байна.

Коронавируст халдвар (КОВИД-19)-ын цар тахлын улмаас өөрөөс үл хамаарах шалтгаанаар, төрийн эрх бүхий байгууллагын шийдвэрээр үйл ажиллагаа нь зогссон болон 2020 оны 2, 3 дугаар сарын үйл ажиллагааны борлуулалтын орлого нь өмнөх оны мөн үеэс 50 ба түүнээс дээш хувиар буурсан 6.9 мянган аж ахуйн нэгжийн 73.0 мянга орчим ажилчдад сард 200.000 төгрөг буюу нийт 25.2 тэрбум төгрөгийг олгосон ба хүлээгдэж буй гүйцэтгэлээр нийт 64.0 тэрбум төгрөгийн зардал гарах тооцоотой байгаа тул холбогдох зардлыг хэмнэлттэй байгаа сангаас шилжүүлэн шийдвэрлэхээр тооцов.

3. Төсвийн боломжтой уялдуулан зарим тэвчиж болох үйл ажиллагааны зардлыг бууруулах.

Коронавируст халдвар (КОВИД-19)-ын цар тахлын үед эдийн засгийг сэргээж аж ахуйн нэгж байгууллагуудыг дэмжих, иргэдийн орлого, эрүүл мэндийг хамгаалах чиглэлээр УИХ, Засгийн газраас хэрэгжүүлсэн багц арга хэмжээний зарим хэсгийг 2020 он дуустал үргэлжлүүлэх, үүнтэй холбогдуулан тэвчиж болох урсгал зардлыг боломжит хэмжээнд нь хүртэл бууруулах шаардлага үүсэж байгаатай холбоотойгоор сангийн үйл ажиллагааны зардлыг 0.6 тэрбум төгрөгөөр бууруулсан.

13. ЭРҮҮЛ МЭНДИЙН ДААТГАЛЫН САН

Эрүүл мэндийн даатгалын сангийн 2020 оны төсөвт өөрчлөлт оруулах тухай хуульд орлогыг нийт 506.5 тэрбум төгрөгөөр буюу сангийн орлогыг батлагдсан төсвөөс өөрчлөлтгүй байхаар тооцсон.

Коронавируст халдвар (КОВИД-19)-ын цар тахлаас шалтгаалж эрүүл мэндийн байгууллагаар үйлчлүүлэх иргэдийн тоо багассан, сангаас хувийн хэвшлийн эрүүл мэндийн байгууллагад тохиолдлын тоогоор олгодог санхүүжилт буурч байгаа зэрэг шалтгаанаар сангийн зарлагыг 2020 оны батлагдсан төсвөөс 12.0 тэрбум төгрөгөөр буурахаар тооцож 494.5 тэрбум төгрөгөөр төсөвлөлөө. Үүнээс: 63 хувь буюу 320.0 тэрбум төгрөгийг төрийн өмчийн эрүүл мэндийн байгууллагуудад, 26 хувь буюу 130.5 тэрбум төгрөгийг төрийн бус өмчийн эрүүл мэндийн байгууллагад, 8 хувь буюу 37.2 тэрбум төгрөгийг эмийн үнийн хөнгөлөлт олгоход зориулж эмийн сангуудад байхаар тооцсон ба эрүүл мэндийн даатгалын байгууллагын үйл ажиллагааны зардлын төсвийг 5.4 тэрбум төгрөг буюу 2020 оны батлагдсан дүнг нэмэгдүүлэхгүй байхаар тооцсон.

Иргэдийн эрүүл мэндийг хамгаалах учирч болох эрсдэлээс урьдчилан сэргийлэх зорилгоор коронавируст халдвар (КОВИД-19)-ын вакцинд эрсдэл хамгийн өндөр эмнэлгийн ажилчид, ОБЕГ, ЦЕГ, ХХЕГ, ЗХЖШ, МХЕГазрын албан хаагчид, 65-аас дээш насны хүн ам, 2-5 хүртэлх насны хүүхэд жирэмсэн эмэгтэйчүүдийг хамруулахад 12.5 тэрбум төгрөг зарцуулахаар тооцсон.

Жил бүр улирлын чанартай дэгдэлт ихэсдэг улирлын томуугийн вакциныг 6-18 насны хүүхдүүдийг хамруулахаар тооцож 9.8 тэрбум төгрөг төсөвлөлөө.

Хүснэгт № 24. Эрүүл мэндийн даатгалын сангийн орлого зарлага, тэрбум төгрөг

ҮЗҮҮЛЭЛТ	2020 БАТ	2020 ТОД	Зөрүү
ОРЛОГО	**506.5**	**506.5**	**-**
ЗАРЛАГА	**506.5**	**494.5**	-12.0
Төрийн өмчит эрүүл мэндийн байгууллагуудад	297.7	320.0	22.3
Үүнээс: Улсын төсөвт	246.3	246.3	-
Аж ахуйн тооцоот	42.6	42.6	-
Сум тосгоны эрүүл мэндийн төв	8.7	8.7	-
КОВИД-19, улирлын томуугийн вакцин		22.3	22.3
Төрийн бус өмчийн эрүүл мэндийн байгууллагуудад	168.8	130.5	-38.3
Эмийн санд олгох	33.3	37.2	4.0
Үйл ажиллагааны урсгал зардал	5.4	5.4	-
Нийгмийн даатгалын байгууллагад олгох	1.1	1.1	-
Бусад	0.2	0.2	-
ТЭНЦЭЛ	**0**	**12.0**	**12.0**

o O o

ДАГАЛДАХ ХУУЛИЙН ТӨСЛҮҮД

Төсөл

МОНГОЛ УЛСЫН ХУУЛЬ

2020 оны 08 дугаар
сарын ..-ны өдөр Улаанбаатар хот

АЖ АХУЙН НЭГЖИЙН ОРЛОГЫН АЛБАН ТАТВАРААС ХӨНГӨЛӨХ, ЧӨЛӨӨЛӨХ ТУХАЙ ХУУЛЬД ӨӨРЧЛӨЛТ ОРУУЛАХ ТУХАЙ

1 дүгээр зүйл.2020 оны 04 дүгээр сарын 09-ний өдөр баталсан Аж ахуйн нэгжийн орлогын албан татвараас хөнгөлөх, чөлөөлөх тухай хуулийн 1 дүгээр зүйлийн “2020 оны 09 дүгээр сарын 01-ний өдрийг хүртэлх” гэснийг “2021 оны 01 дүгээр сарын 01-ний өдрийг хүртэлх” гэж, 2 дугаар зүйлийн “2020 оны 10 дугаар сарын 01-ний өдрийг хүртэлх” гэснийг “2021 оны 01 дүгээр сарын 01-ний өдрийг хүртэлх” гэж, 6 дугаар зүйлийн “2020 оны 10 дугаар сарын 01-ний өдрийг хүртэлх” гэснийг “2021 оны 01 дүгээр сарын 01-ний өдрийг хүртэлх” гэж тус тус өөрчилсүгэй.

2 дугаар зүйл.Энэ хуулийг 2020 оны 09 дүгээр сарын 01-ний өдрөөс эхлэн дагаж мөрдөнө.

Гарын үсэг

ТАНИЛЦУУЛГА

Аж ахуйн нэгжийн орлогын албан татвараас хөнгөлөх,
чөлөөлөх тухай хуульд өөрчлөлт оруулах тухай

Коронавируст халдвар (COVID-19)-ын цар тахлаас үүдэн дэлхийн улс орнуудын эдийн засаг, санхүүгийн нөхцөл байдалд эрсдэл тулгараад байгаа билээ.

Монгол Улсын Засгийн газар коронавируст халдвар (COVID-19)-ын цар тахлаас сэргийлэх үүднээс ашигт малтмалын бүтээгдэхүүний экспортыг түр хугацаагаар зогсоох, бизнес эрхлэгч иргэн, аж ахуйн нэгжийн ажлын цагийн хуваарьт өөрчлөлт оруулах зэрэг арга хэмжээг авч хэрэгжүүлсэн.

Иргэдийн эрүүл мэндийг хамгаалах дээрх арга хэмжээ нь татвар төлөгч иргэд, аж ахуйн нэгж, тэр дундаа жижиг, дунд бизнес эрхлэгчдэд санхүүгийн хүндрэл бий болгосон.

Үүсээд буй нөхцөл байдлыг харгалзан үзэж Улсын Их Хурал 2020 оны 4 дүгээр сарын 9-ний өдөр “Коронавируст халдвар /COVID-19/-ын цар тахлын үед иргэдийн эрүүл мэнд, орлогыг хамгаалах, ажлын байрыг хадгалах, эдийн засгийг идэвхжүүлэх багц арга хэмжээний тухай” 21 дүгээр тогтоолыг баталсан.

Энэ тогтоолын хүрээнд Улсын Их Хурал Аж ахуйн нэгжийн орлогын албан татвараас хөнгөлөх, чөлөөлөх тухай хуулийг баталж, жижиг, дунд аж ахуйн нэгжүүдийн үйл ажиллагааны орлогод ногдох албан татварыг 2020 оны 10 дугаар сарын 1-нийг хүртэл, түрээсийн төлбөр бууруулсан аж ахуйн нэгжийн түрээсийн орлогод ногдох албан татварыг 2020 оны 9 дүгээр сарын 1-ний өдөр хүртэлх хугацаанд чөлөөлөх арга хэмжээг авсан.

Коронавируст халдвар (COVID-19)-ын цар тахлын иргэдийн эрүүл мэндэд учруулж болох эрсдэл, эдийн засагт үзүүлэх сөрөг нөлөө ирэх саруудад үргэлжлэх төлөвтэй байна.

Иймээс жижиг, дунд бизнес эрхлэгчид, түрээслэгчдийг үргэлжлүүлэн дэмжих зорилгоор Аж ахуйн нэгжийн орлогын албан татвараас хөнгөлөх, чөлөөлөх тухай хуульд өөрчлөлт оруулах тухай хуулийг төслийг боловсруулаа.

Жижиг, дунд аж ахуйн нэгжүүдийн үйл ажиллагааны орлогод ногдох албан татвар болон түрээсийн төлбөр бууруулсан аж ахуйн нэгжийн түрээсийн орлогод ногдох албан татварыг 2021 оны 1 дүгээр сарын 1-ний өдрийг хүртэлх хугацаанд чөлөөлөхөөр хуулийн төсөлд тусгасан болно.

Хуулийн төсөл батлагдсанаар жижиг, дунд бизнес эрхлэгч аж ахуйн нэгжүүд, түрээслэгчид орлогын албан татварын дэмжлэгийг үргэлжлүүлэн эдлэх нөхцөл бүрдэх юм.

Төсөл

МОНГОЛ УЛСЫН ХУУЛЬ

2020 оны 08 дугаар
сарын ..-ны өдөр Улаанбаатар хот

ГААЛИЙН АЛБАН ТАТВАРААС ЧӨЛӨӨЛӨХ ТУХАЙ ХУУЛЬД ӨӨРЧЛӨЛТ ОРУУЛАХ ТУХАЙ

1 дүгээр зүйл.2020 оны 04 дүгээр сарын 09-ний өдөр баталсан Гаалийн албан татвараас чөлөөлөх тухай хуулийн 3 дугаар зүйлийн “2020 оны 10 дугаар сарын 01-ний өдрийг хүртэлх” гэснийг “2022 оны 01 дүгээр сарын 01-ний өдрийг хүртэлх” гэж өөрчилсүгэй.

2 дугаар зүйл.Энэ хуулийг 2020 оны 09 дүгээр сарын 01-ний өдрөөс эхлэн дагаж мөрдөнө.

Гарын үсэг

ТАНИЛЦУУЛГА

Гаалийн албан татвараас чөлөөлөх тухай
хуульд өөрчлөлт оруулах тухай

Коронавируст халдвар (COVID-19)-ын цар тахлаас үүдэн дэлхийн улс орнуудын санхүү, эдийн засаг болон хүн амын эрүүл мэндэд эрсдэл тулгараад байгаа билээ.

Улс орнууд энэхүү халдварт өвчний улмаас үүссэн эрсдэлийг бууруулах чиглэлээр өөрсдийн нөөц бололцоог дайчилж иргэд болон татвар төлөгч бизнесийн байгууллагад төрөл бүрийн дэмжлэг, хөнгөлөлт үзүүлж байна.

Коронавируст халдвар (COVID-19)-ын цар тахлаас урьдчилан сэргийлэх, тархалтаас үүдэлтэй эдийн засгийн сорилтыг даван туулахад иргэн, аж ахуйн нэгжид дэмжлэг үзүүлэх практик шаардлага бий болсон тул тархалтаас урьдчилан сэргийлэх, халдварын эрсдэлийг бууруулах зорилгоор халдварын оношилгоо, эмчилгээнд хэрэглэх оношлуур, эм, эмнэлгийн хэрэгсэл, тоног төхөөрөмж, ариутгал, халдваргүйжүүлэлтийн бодис, амны хаалтыг импортоор оруулахад гаалийн албан татвараас чөлөөлөх зорилгоор Улсын Их Хурал 2020 оны 4 дүгээр сарын 9-ний өдөр Гаалийн албан татвараас чөлөөлөх тухай хуулийг баталсан.

Импортоор оруулж ирж байгаа Коронавируст халдвар (COVID-19)-ын оношилгоо, эмчилгээнд хэрэглэх оношлуур, эм, эмнэлгийн хэрэгсэл, тоног төхөөрөмж, ариутгал, халдваргүйжүүлэлтийн бодис, амны хаалтыг 2020 оны 2 дугаар сарын 1-ний өдрөөс 2020 оны 10 дугаар сарын 1-ний өдрийг хүртэлх хугацаанд гаалийн албан татвараас чөлөөлөхөөр хуульд заасан.

Коронавируст халдвар (COVID-19)-ын цар тахлын иргэдийн эрүүл мэндэд учруулж болох эрсдэл буурахгүй, цаашид үргэлжлэхээр байгаа тул Гаалийн албан татвараас чөлөөлөх тухай хуульд өөрчлөлт оруулах тухай хуулийн төслийг боловсруулж, уг хуулийн үйлчлэх хугацааг 2022 оны 1 дүгээр сарын 1-ний өдрийг хүртэл сунгахаар төсөлд тусгалаа.

Хуулийн төсөл батлагдсанаар 2022 оны 1 дүгээр сарын 1-ний өдрийг хүртэл импортоор оруулж ирж байгаа Коронавируст халдвар (COVID-19)-ын оношилгоо, эмчилгээнд хэрэглэх оношлуур, эм, эмнэлгийн хэрэгсэл, тоног төхөөрөмж, ариутгал, халдваргүйжүүлэлтийн бодис, амны хаалтыг гаалийн албан татвараас чөлөөлөх боломж бүрдэнэ.

---o0o---

Төсөл

МОНГОЛ УЛСЫН ХУУЛЬ

2020 оны 08 дугаар
сарын ..-ны өдөр Улаанбаатар хот

НЭМЭГДСЭН ӨРТГИЙН АЛБАН ТАТВАРААС ЧӨЛӨӨЛӨХ ТУХАЙ ХУУЛЬД ӨӨРЧЛӨЛТ ОРУУЛАХ ТУХАЙ

1 дүгээр зүйл. 2020 оны 04 дүгээр сарын 09-ний өдөр баталсан Нэмэгдсэн өртгийн албан татвараас чөлөөлөх тухай хуулийн 3 дугаар зүйлийн “2020 оны 10 дугаар сарын 01-ний өдрийг хүртэлх” гэснийг “2022 оны 01 дүгээр сарын 01-ний өдрийг хүртэлх” гэж өөрчилсүгэй.

2 дугаар зүйл.Энэ хуулийг 2020 оны 09 дүгээр сарын 01-ний өдрөөс эхлэн дагаж мөрдөнө.

Гарын үсэг

ТАНИЛЦУУЛГА

Нэмэгдсэн өртгийн албан татвараас чөлөөлөх
тухай хуульд өөрчлөлт оруулах тухай

Коронавируст халдвар (COVID-19)-ын цар тахлаас үүдэн дэлхийн улс орнуудын санхүү, эдийн засаг болон хүн амын эрүүл мэндэд эрсдэл тулгараад байгаа билээ.

Улс орнууд энэхүү халдварт өвчний улмаас үүссэн эрсдэлийг бууруулах чиглэлээр өөрсдийн нөөц бололцоог дайчилж иргэд болон татвар төлөгч бизнесийн байгууллагад төрөл бүрийн дэмжлэг, хөнгөлөлт үзүүлж байна.

Коронавируст халдвар (COVID-19)-ын цар тахлаас урьдчилан сэргийлэх, тархалтаас үүдэлтэй эдийн засгийн сорилтыг даван туулахад иргэн, аж ахуйн нэгжид дэмжлэг үзүүлэх практик шаардлага бий болсон тул тархалтаас урьдчилан сэргийлэх, халдварын эрсдэлийг бууруулах зорилгоор халдварын оношилгоо, эмчилгээнд хэрэглэх оношлуур, эм, эмнэлгийн хэрэгсэл, тоног төхөөрөмж, ариутгал, халдваргүйжүүлэлтийн бодис, амны хаалтыг импортоор оруулахад гаалийн албан татвараас чөлөөлөх зорилгоор Улсын Их Хурал 2020 оны 4 дүгээр сарын 9-ний өдөр Нэмэгдсэн өртгийн албан татвараас чөлөөлөх тухай хуулийг баталсан.

Импортоор оруулж ирж байгаа Коронавируст халдвар (COVID-19)-ын оношилгоо, эмчилгээнд хэрэглэх оношлуур, эм, эмнэлгийн хэрэгсэл, тоног төхөөрөмж, ариутгал, халдваргүйжүүлэлтийн бодис, амны хаалтыг 2020 оны 2 дугаар сарын 1-ний өдрөөс 2020 оны 10 дугаар сарын 1-ний өдрийг хүртэлх хугацаанд Нэмэгдсэн өртгийн албан татвараас чөлөөлөхөөр хуульд заасан.

Коронавируст халдвар (COVID-19)-ын цар тахлын иргэдийн эрүүл мэндэд учруулж болох эрсдэл буурахгүй, цаашид үргэлжлэхээр байгаа тул Гаалийн албан татвараас чөлөөлөх тухай хуульд өөрчлөлт оруулах тухай хуулийн төслийг боловсруулж, уг хуулийн үйлчлэх хугацааг 2022 оны 1 дүгээр сарын 1-ний өдрийг хүртэл сунгахаар төсөлд тусгалаа.

Хуулийн төсөл батлагдсанаар 2022 оны 1 дүгээр сарын 1-ний өдрийг хүртэл импортоор оруулж ирж байгаа Коронавируст халдвар (COVID-19)-ын оношилгоо, эмчилгээнд хэрэглэх оношлуур, эм, эмнэлгийн хэрэгсэл, тоног төхөөрөмж, ариутгал, халдваргүйжүүлэлтийн бодис, амны хаалтыг нэмэгдсэн өртгийн албан татвараас чөлөөлөх боломж бүрдэнэ.

Төсөл

МОНГОЛ УЛСЫН ХУУЛЬ

2020 оны ... сарын ... өдөр Улаанбаатар хот

ГААЛИЙН АЛБАН ТАТВАРЫГ ХӨНГӨЛӨХ ТУХАЙ ХУУЛИЙГ ДАГАЖ МӨРДӨХ ЖУРМЫН ТУХАЙ

1 дүгээр зүйл.Дархан-Уул аймагт барих арьс, шир, ноос, ноолуур боловсруулах цогцолборын дэд бүтцийн, үйлдвэрийн үндсэн хөрөнгөөр бүртгэгдэх, дотоодын үйлдвэрлэлээс хангах боломжгүй импортоор оруулж ирэх тоног төхөөрөмжид тухайн онд ногдуулан төлсөн гаалийн албан татварыг дараагийн төсвийн жилийн эхний улиралд татвар төлөгчид буцаан олгоно.

2 дугаар зүйл.Энэ хуулийг 2020 оны ... дүгээр сарын ...-ний өдөр баталсан Гаалийн албан татвараас хөнгөлөх тухай хууль хүчин төгөлдөр болсон өдрөөс эхлэн дагаж мөрдөнө.

Гарын үсэг

Төсөл

МОНГОЛ УЛСЫН ХУУЛЬ

2020 оны ... сарын ... өдөр Улаанбаатар хот

ГААЛИЙН АЛБАН ТАТВАРААС ХӨНГӨЛӨХ ТУХАЙ

1 дүгээр зүйл.Дархан-Уул аймагт барих арьс, шир, ноос, ноолуур боловсруулах цогцолборын дэд бүтцийн, үйлдвэрийн үндсэн хөрөнгөөр бүртгэгдэх, дотоодын үйлдвэрлэлээс хангах боломжгүй импортоор оруулж ирэх тоног төхөөрөмжийг 2024 оны 1 дүгээр сарын 01-ний өдрийг хүртэл гаалийн албан татвараас 100 хувь хөнгөлнө.

2 дугаар зүйл.Энэ хуулийн 1 дүгээр зүйлд заасан барааны жагсаалтыг “Барааг тодорхойлох, кодлох уялдуулсан систем /БТКУС/”-ийн ангиллын дагуу Засгийн газар батална.

3 дугаар зүйл.Энэ хуулийг баталсан өдрөөс эхлэн дагаж мөрдөнө.

Гарын үсэг

ТАНИЛЦУУЛГА

“Гаалийн албан татвараас хөнгөлөх тухай, Гаалийн албан татвараас хөнгөлөх тухай хуулийг дагаж мөрдөх журмын тухай” хуулийн төслүүдийн тухай

Монгол Улсын Их Хурлын 2020 оны 5 дугаар сарын 13-ны өдрийн 52 дугаар тогтоолоор баталсан “Алсын хараа – 2050” Монгол Улсын урт хугацааны хөгжлийн бодлогын 4.2.22-т “Ноолуурын салбарыг дэмжиж, самнасан ноолуур болон эцсийн бүтээгдэхүүний экспортын хэмжээг нэмэгдүүлнэ”, 4.2.23-т “Мал, амьтны гаралтай арьс, шир, ангийн үс, ноосыг бүрэн боловсруулж, оёмол, сүлжмэл бэлэн бүтээгдэхүүний экспортын хэмжээг нэмэгдүүлнэ” гэж тус тус заасан болно.

Дээрх заасны хүрээнд түүхий эдийн бэлтгэлийн системийг боловсронгуй болгож, түүхий эдээс эцсийн бүтээгдэхүүн хүртэл нэмүү өртөг бий болгох, ажлын байрыг нэмэгдүүлэх, импортыг орлох, экспортыг дэмжсэн бүтээгдэхүүн үйлдвэрлэх зорилгоор Дархан-Уул аймагт барих арьс, шир, ноос, ноолуур боловсруулах цогцолборын дэд бүтцийн, үйлдвэрийн үндсэн хөрөнгөөр бүртгэгдэх, дотоодын үйлдвэрлэлээс хангах боломжгүй импортоор оруулж ирэх тоног төхөөрөмжийг 2024 оны 1 дүгээр сарын 1-ний өдрийг хүртэл гаалийн албан татвараас 100 хувь хөнгөлөх бөгөөд хөнгөлөлтийн хэлбэр нь тухайн онд ногдуулан төлсөн гаалийн албан татварыг дараагийн төсвийн жилийн эхний улиралд татвар төлөгчид буцаан олгохоор хуулийн төслийг боловсруулаа.

------o0o------

Төсөл

МОНГОЛ УЛСЫН ХУУЛЬ

2020 оны ... сарын ... өдөр Улаанбаатар хот

НЭМЭГДСЭН ӨРТГИЙН АЛБАН ТАТВАРААС ЧӨЛӨӨЛӨХ ТУХАЙ

1 дүгээр зүйл.Дархан-Уул аймагт барих арьс, шир, ноос, ноолуур боловсруулах цогцолборын дэд бүтцийн, үйлдвэрийн үндсэн хөрөнгөөр бүртгэгдэх, дотоодын үйлдвэрлэлээс хангах боломжгүй импортоор оруулж ирэх тоног төхөөрөмжийг 2024 оны 1 дүгээр сарын 1-ний өдрийг хүртэл нэмэгдсэн өртгийн албан татвараас чөлөөлнө.

2 дугаар зүйл.Энэ хуулийн 1 дүгээр зүйлд заасан барааны жагсаалтыг “Барааг тодорхойлох, кодлох уялдуулсан систем /БТКУС/”-ийн ангиллын дагуу Засгийн газар батална.

3 дугаар зүйл.Энэ хуулийг баталсан өдрөөс эхлэн дагаж мөрдөнө.

Гарын үсэг

ТАНИЛЦУУЛГА

“Нэмэгдсэн өртгийн албан татвараас чөлөөлөх тухай” хуулийн төслийн тухай

Монгол Улсын Их Хурлын 2020 оны 5 дугаар сарын 13-ны өдрийн 52 дугаар тогтоолоор батлагдсан “Алсын хараа – 2050” Монгол Улсын урт хугацааны хөгжлийн бодлогын 4.2.22-т “Ноолуурын салбарыг дэмжиж, самнасан ноолуур болон эцсийн бүтээгдэхүүний экспортын хэмжээг нэмэгдүүлнэ”, 4.2.23-т “Мал, амьтны гаралтай арьс, шир, ангийн үс, ноосыг бүрэн боловсруулж, оёмол, сүлжмэл бэлэн бүтээгдэхүүний экспортын хэмжээг нэмэгдүүлнэ” гэж тус тус заасан болно.

Дээрх заасны хүрээнд түүхий эдийн бэлтгэлийн системийг боловсронгуй болгож, түүхий эдээс эцсийн бүтээгдэхүүн хүртэл нэмүү өртөг бий болгох, ажлын байрыг нэмэгдүүлэх, импортыг орлох, экспортыг дэмжсэн бүтээгдэхүүн үйлдвэрлэх зорилгоор Дархан-Уул аймагт барих арьс, шир, ноос, ноолуур боловсруулах цогцолборын дэд бүтцийн, үйлдвэрийн үндсэн хөрөнгөөр бүртгэгдэх, дотоодын үйлдвэрлэлээс хангах боломжгүй импортоор оруулж ирэх тоног төхөөрөмжийг 2024 оны 1 дүгээр сарын 1-ний өдрийг хүртэл нэмэгдсэн өртгийн албан татвараас чөлөөлөх тухай хуулийн төслийг боловсруулаа.

------o0o------

Төсөл

МОНГОЛ УЛСЫН ХУУЛЬ

2020 оны ... дугаар
сарын ... ны өдөр Улаанбаатар хот

ЕРӨНХИЙ БОЛОВСРОЛЫН СУРГУУЛИЙН ХООЛ ҮЙЛДВЭРЛЭЛ, ҮЙЛЧИЛГЭЭНИЙ ТУХАЙ ХУУЛЬД НЭМЭЛТ ОРУУЛАХ ТУХАЙ ХУУЛЬ

1 дүгээр зүйл.Ерөнхий боловсролын сургуулийн хоол үйлдвэрлэл, үйлчилгээний тухай хуулийн 14 дүгээр зүйлд дор дурдсан агуулгатай 14.2 дахь хэсэг нэмсүгэй.

“14.2.Энэ хуулийн 10.4.2, 11.1.1 дэх заалтыг 2021 оны 9 дүгээр сарын 1-ний өдрөөс эхлэн дагаж мөрдөнө.”

2 дугаар зүйл.Энэ хуулийг Монгол Улсын 2020 оны төсвийн тухай хуульд нэмэлт, өөрчлөлт оруулах тухай хууль хүчин төгөлдөр болсон өдрөөс эхлэн дагаж мөрдөнө.

Гарын үсэг

ТАНИЛЦУУЛГА

Ерөнхий боловсролын сургуулийн хоол үйлдвэрлэл үйлчилгээний тухай хуульд нэмэлт оруулах тухай хуулийн төслийн тухай

Ерөнхий боловсролын сургуулийн хоол үйлдвэрлэл, үйлчилгээний тухай хууль 2020 оны 09 дүгээр сарын 01-ний өдрөөс дагаж мөрдөхөөр батлагдсан боловч хуулийг дагаж мөрдөхтэй холбогдуулан дараах хүндрэл үүсээд байна. Үүнд:

1.Хуулийн 10 дугаар зүйлийн 10.4 дэх хэсэгт Эрүүл мэндийн асуудал эрхэлсэн төрийн захиргааны төв байгууллага сургуулийн орчинд худалдаалахыг хориглосон хүнсний бүтээгдэхүүний жагсаалтыг батлахаар заасны дагуу Эрүүл мэндийн сайдын 2020 оны 07 дугаар сарын 03-ний өдрийн А/396 дугаар тушаалаар уг жагсаалтыг баталсан.

Тушаалд хуулийн 3 дугаар зүйлийн 3.1.4 дэх заалтад заасны дагуу сургуулийн орчныг сургуульд эзэмшүүлсэн газар түүнээс эргэн тойронд 150 метр хүртэлх газрыг хамааруулж, ундааны зүйлс, амттан зууш, боловсруулсан, хагас боловсруулсан хүнс, түргэн хоол гэсэн 3 бүлэгтэй, нийт 20 нэр төрлийн бүтээгдэхүүнийг худалдаалахыг хориглохоор тусгасан.

Боловсрол, соёл, шинжлэх ухаан, спортын яамнаас /хуучнаар/ 2019 оны 04 дүгээр сард хийсэн судалгаагаар ерөнхий боловсролын 781 сургуулийн орчинд 3043 хүнсний худалдаа, үйлчилгээний газар үйл ажиллагаа явуулж байна.

Коронавируст халдвар /Ковид-19/-ын цар тахлаас урьдчилан сэргийлэх, тэмцэх, нийгэм, эдийн засагт үзүүлэх сөрөг нөлөөллийг бууруулах тухай хуулийн 7 дугаар зүйлийн 7.1.2 дахь заалтад цар тахлын үед иргэдийн орлогыг хамгаалах, ажлын байрыг хадгалах, эдийн засгийг идэвхжүүлэх арга хэмжээг авч хэрэгжүүлэхээр заасныг үндэслэн Ерөнхий боловсролын сургуулийн хоол үйлдвэрлэл, үйлчилгээний тухай хуулийн 10 дугаар зүйлийн 10.4 дэх хэсгийг дагаж мөрдөх хугацааг түр хугацаагаар хойшлуулах шаардлага үүсээд байна.

2. Төрийн болон орон нутгийн өмчийн ерөнхий боловсролын 662 сургуулиас орон нутагт байрлах 485 сургуулийн 37 буюу 7.6 хувь, нийслэлийн 140 сургуулийн 122 буюу 87 хувь нь аж ахуй нэгжтэй түрээсийн гэрээ байгуулан үдийн цайны үйлчилгээг үзүүлж байна.

Ерөнхий боловсролын сургуулийн хоол үйлдвэрлэл, үйлчилгээний тухай хуулийн 11 дүгээр зүйлийн 11.1.1 дэх заалтад төрийн болон орон нутгийн өмчийн сургуулийн барилга байгууламж дахь хоол үйлдвэрлэл, үйлчилгээний зориулалтын байр, талбай, тоног төхөөрөмжийг түрээслүүлэх, сургуулийн хоол, үйлдвэрлэл, үйлчилгээнээс бусад зориулалтаар ашиглахыг хориглохоор хуульчилсан.

2020-2021 оны хичээлийн шинэ жилийг танхимын хэлбэрээр хичээллүүлэхээр болсонтой холбогдуулан суралцагчдад үдийн цайг үргэлжлүүлэн өгнө.

Ерөнхий боловсролын сургуулийн хоол үйлдвэрлэлийн байрыг стандартын шаардлага хангуулах, зориулалтын тоног төхөөрөмжөөр бүрэн хангахад 37.3 тэрбум төгрөг шаардлагатай байгаа бөгөөд мэргэжлийн хүний нөөцийг бүрдүүлэх, хүнсний хангамжийн нэгдсэн тогтолцоог хөгжүүлэх зэрэг асуудлыг үе шаттайгаар шийдвэрлэж ажиллана.

Дээрх асуудлыг шийдвэрлэх төсөв 2020 оны улсын төсөвт тусгагдаагүй тул 662 ерөнхий сургуулийн сургуулийн 342.6 мянган суралцагчдад үдийн цайны үйлчилгээг үзүүлэх боломжгүй нөхцөл үүсээд байгаатай холбогдуулан Ерөнхий боловсролын сургуулийн хоол үйлдвэрлэл, үйлчилгээний тухай хуулийн 11 дүгээр зүйлийн 11.1.1 дэх заалтыг дагаж мөрдөх хугацааг хойшлуулах шаардлагатай байна.

Иймд Ерөнхий боловсролын сургуулийн хоол үйлдвэрлэл, үйлчилгээний тухай хуулийн 10.4.2, 11.1.1 дэх заалтыг 2021 оны 9 дүгээр сарын 01-ний өдрөөс эхлэн дагаж мөрдөхөөр хуулийн төслийг боловсруулаа.

---o0o---

Төсөл

МОНГОЛ УЛСЫН ХУУЛЬ

2020 оны ... дугаар сарын ... -ны өдөр

Улаанбаатар хот

АЖ АХУЙН ҮЙЛ АЖИЛЛАГААНЫ ТУСГАЙ ЗӨВШӨӨРЛИЙН ТУХАЙ ХУУЛЬД НЭМЭЛТ ОРУУЛАХ ТУХАЙ

1 дүгээр зүйл.Аж ахуйн үйл ажиллагааны тусгай зөвшөөрлийн тухай хуулийн 12 дугаар зүйлд дор дурдсан агуулгатай 12.6 дахь хэсэг нэмсүгэй:

“12.6.Энэ хуулийн 11.1-д заасан баримт бичгийг бүрдүүлэх, хүлээн авах, мэдээллийн сан үүсгэх, түүнийг солилцох үйл ажиллагааны журмыг Засгийн газар батална.”

Гарын үсэг

ТАНИЛЦУУЛГА

Аж ахуйн үйл ажиллагааны тусгай зөвшөөрлийн тухай хуулийн хуулийн дагуу төрийн байгууллагуудаас 118 тусгай зөвшөөрөл олгохоор тусгагдсан. Уг хуулийн 6 дугаар зүйлийн 6.1 дэх хэсэгт тусгай зөвшөөрлийг 3 жилээс доошгүй хугацаагаар олгоно гэж доод хугацааг заасан байдаг боловч ихэнхдээ 3 жилээр олгож 3 жил тутам дахин баримт бичиг бүрдүүлж хугацааг нь сунгуулдаг.

Мөн хуулийн 11 дүгээр зүйлд тусгай зөвшөөрөл авахад бүрдүүлэх баримт бичгийг тодорхойлсон бөгөөд тухайн үйл ажиллагааны төрлөөс хамаарч нарийвчилсан хуульд зааснаас бусад баримт бичиг шаардахыг хориглосон. Эрх бүхий этгээдээс тусгай зөвшөөрөл олгохдоо Аж ахуйн үйл ажиллагааны тусгай зөвшөөрлийн тухай болон тухайн харилцааг нарийвчлан зохицуулсан хуульд заасан шаардлагыг үндэслэн баримт бичиг хүлээж авч байгаа боловч энэхүү баримт бичгийг хүлээж авах, буцаах үйл ажиллагааг зохицуулсан журам байдаггүй, журам батлах эрхийг хуулиар олгоогүй учраас хуулийг хэрэгжүүлэхэд зарим хүндрэл учруулж байна.

Монгол Улсын Засгийн газрын 2019 оны 73 дугаар тогтоолын хавсралтаар баталсан “Цахим засаглал үндэсний хөтөлбөр”-т төрийн үйл ажиллагааг боловсронгуй болгох, түүнд инновацийг нэвтрүүлэх арга замын нэг нь цахим засаглалыг хөгжүүлэх үндсэн зорилгыг хэрэгжүүлэхээр тусгасан. Энэ зорилгын хүрээнд хуульд заасан тусгай зөвшөөрлийг хялбаршуулах, түргэн шуурхай болгох үүднээс тусгай зөвшөөрлийн хүсэлтийг цахимаар хүлээж авах, олгох ажлыг хэрэгжүүлэхэд тухайн баримт бичигт тавигдах техникийн шаардлага, баримт бичгийг хүлээн авах, түүнийг бүртгэх зэрэг харилцааг тусгайлан зохицуулах шаардлага бий болж байна. Иймд энэхүү харилцааг Засгийн газраас батлах журмаар зохицуулахаар Аж ахуйн үйл ажиллагааны тусгай зөвшөөрлийн тухай хуульд нэмэлт оруулах тухай хуулийн төслийг боловсруулла.

---o0o---

Төсөл

МОНГОЛ УЛСЫН ХУУЛЬ

2020 оны ... дугаар
сарын ....-ны өдөр

Улаанбаатар хот

ИРЭЭДҮЙН ӨВ САНГИЙН ТУХАЙ ХУУЛИЙГ ДАГАЖ МӨРДӨХ ЖУРМЫН ТУХАЙ ХУУЛЬД ӨӨРЧЛӨЛТ ОРУУЛАХ ТУХАЙ

1 дүгээр зүйл.Ирээдүйн өв сангийн тухай хуулийг дагаж мөрдөх журмын тухай хуулийн 5^1 дүгээр зүйлийг дор дурдсанаар өөрчлөн найруулсугай:

"5^1. Ирээдүйн өв сангийн хөрөнгийг 2025 он хүртэл Засгийн газрын гадаад өрийн дарамтыг харгалзан санхүү, төсвийн асуудал эрхэлсэн төрийн захиргааны төв байгууллага төрийн сангийн нэгдсэн дансыг удирдах, мөнгөн хөрөнгийн нэгдсэн удирдлагыг хэрэгжүүлэх чиг үүргийн хүрээнд хуримтлуулна."

2 дугаар зүйл. Ирээдүйн өв сангийн тухай хуулийг дагаж мөрдөх журмын тухай хуулийн 5^2 дугаар зүйлийн "энэ хуулийн 5^1 дүгээр зүйлд заасны дагуу Корпораци бие даан тогтвортой үйл ажиллагаа явуулах бүтэц, чадамжтай болсноор" гэснийг "2025 оны 1 дүгээр сарын 1-ний өдрөөс" гэж өөрчилсүгэй.

3 дугаар зүйл.Энэ хуулийг батлагдсан өдрөөс эхлэн дагаж мөрдөнө.

ТАНИЛЦУУЛГА

Төсвийн тогтвортой байдлын тухай хуульд зааснаар үндэсний баялгийг өнөө ба хойч үеийнхэнд шударга, тэнцвэртэй хуваарилах зарчмыг хэрэгжүүлж, эрдэс баялгийн орлогоос хуримтлал үүсгэх үүрэгтэй Ирээдүйн өв санд 2019 оны 7 дугаар сараас хуримтлал үүсэж эхэлсэн. Ирээдүйн өв сангийн тухай хуулийн дагуу тус сан нь орлого, эх үүсвэр, хуримтлалын хувьд улсын төсвийн бүрэлдэхүүн бөгөөд сангийн хөрөнгө төрийн сангийн дансанд байршиж байна.

Ирээдүйн өв сангийн хөрөнгийн удирдлагыг мэргэжлийн, бие даасан, 100 хувь төрийн өмчит хуулийн этгээд буюу “Ирээдүй өв сан корпораци” хэрэгжүүлэхээр хуульчилсан бөгөөд хуримтлал дөнгөж эхэлж байгаа үед олох хөрөнгө оруулалтын орлого нь шинээр байгуулагдах бүтцийн зардлыг даахгүй байх, түүнчлэн хөрөнгийн удирдлагын чадавх бүрдээгүй нөхцөлд сангийн хөрөнгийг эрсдэлд оруулахаар байна.

Сангийн яамнаас Ирээдүйн өв сангийн хөрөнгийг хамтран удирдахын зэрэгцээ дотоодын хүний нөөцийн болон институцийн чадавхыг бүрдүүлэх техникийн туслалцааг авахаар Дэлхийн банкны нөөцийн удирдлагын хөтөлбөр (RAMP)-т хамрагдах албан хүсэлтээ 2019 оны 12 дугаар сард хүргүүлж, олон улсад нэр хүнд бүхий хөрөнгө оруулалтын банкнууд болон мэргэшсэн хөрөнгө оруулалтын компаниудтай холбоо тогтоон, хамтран ажиллах саналыг тавьсан. Улмаар, Дэлхийн банкны зүгээс өөрсдийн багийг 5 дугаар сард Монгол Улсад ажиллуулахаар шийдвэрлээд байсан бол хөрөнгө оруулалтын банк, мэргэшсэн компаниудын хувьд Монгол Улсад ажиллан “know your client” буюу харилцагчийн үнэлгээг хийж, харилцагчаа танин мэдэх ажиллагаа хийгдсэний дараа хамтран ажиллах боломжтойгоо мэдэгдээд байна. Гэвч, коронавируст халдвар (COVID-19)-ын цар тахлын дэгдэлт, хорионы улмаас холбогдох экспертүүд Монгол Улсад ирж ажиллах боломжгүй болж, олон улсын банк, санхүүгийн байгууллагуудтай хамтран ажиллах асуудал тодорхойгүй хугацаагаар хойшлогдож байна.

Түүнчлэн, Ирээдүйн өв сангийн тухай хуулийн 12 дугаар зүйлийн 12.1.5, 12.1.7-д дахь заалтад “Сангийн хөрөнгийг зөвхөн олон улсын санхүүгийн зах зээлд гаргасан гадаад улсын нутаг дэвсгэрт арилжаалагдаж байгаа хөрөнгө оруулах хэрэгсэлд байршуулах”-аар заасан бөгөөд коронавируст халдвар (COVID-19)-ын цар тахлын улмаас гадаад улс орнуудын үнэт цаасны өгөөж болон хувьцааны индексүүд өндөр уналттай байгаагаас сангийн хөрөнгийг олон улсын санхүүгийн зах зээлд санхүүгийн хэрэгсэлд байршуулахад үнэ цэнийн алдагдалд орох эрсдэлтэй байгаа төдийгүй 2021-2024 онуудад Засгийн газрын гадаад бондын төлбөрт 2.9 тэрбум ам.доллар төлөгдөхөөр байгаатай зэрэгцэн Ирээдүйн өв сангийн хөрөнгийг олон улсын санхүүгийн зах зээлд гарган удирдах нь төлбөрийн тэнцэл, гадаад валютын нөөцөд үзүүлж байгаа дарамтыг нэмэгдүүлэхийн зэрэгцээ Засгийн газрын өр, санхүүгийн хөрөнгийн удирдлагын орлого, зардлыг харьцуулж үзвэл ашигтай бус байна.

Дэлхий даяар тархсан Коронавируст халдвар (COVID-19)-ын цар тахлын улмаас олон улсын санхүүгийн зах зээлд үүсээд байгаа тодорхойгүй байдал, Монгол Улсын төлбөрийн тэнцэл, гадаад валютын нөөцөд ирж байгаа дарамтыг нэмэгдүүлэхгүй байх зорилгоор Ирээдүйн өв сангийн хөрөнгийг 2025 он хүртэл Засгийн газрын гадаад өрийн дарамтыг харгалзан санхүү, төсвийн асуудал эрхэлсэн төрийн захиргааны төв байгууллага төрийн сангийн нэгдсэн дансыг

удирдах, мөнгөн хөрөнгийн нэгдсэн удирдлагыг хэрэгжүүлэх чиг үүргийн хүрээнд төрийн санд хуримтлуулахаар Ирээдүйн өв сангийн тухай хуулийг дагаж мөрдөх журмын тухай хуульд өөрчлөлт оруулах хуулийн төслийг боловсруулллаа.

Хуулийн төсөл батлагдсанаар Ирээдүйн өв сангийн хөрөнгийг хуульд заасны дагуу төрийн санд хуримтлуулж, санхүүгийн зах зээлд үүсэж байгаа эрсдэлээс хамгаалж, 2025 он хүртэл төлбөрийн тэнцэл, гадаад валютын нөөцөд нэмэлт дарамт үзүүлэхээс сэргийлэх боломж бүрдэнэ.

---o0o---

ТӨСӨЛ

МОНГОЛ УЛСЫН ХУУЛЬ

2020 оны ... дугаар
сарын ....-ны өдөр

Улаанбаатар хот

УЛСЫН ТЭМДЭГТИЙН ХУРААМЖИЙН ТУХАЙ ХУУЛЬД НЭМЭЛТ ОРУУЛАХ ТУХАЙ

1 дүгээр зүйл.Улсын тэмдэгтийн хураамжийн тухай хуулийн 41 дүгээр зүйлийн 41.1 дэх хэсэгт дор дурдсан агуулгатай 41.1.16 дахь заалт нэмсүгэй:

“41.1.16.Монгол Улсын Хөгжлийн банкнаас гаргасан нэхэмжлэл”

2 дугаар зүйл.Энэ хуулийг батлагдсан өдрөөс эхлэн дагаж мөрдөнө.

Гарын үсэг

ТАНИЛЦУУЛГА

Монгол Улсын Хөгжлийн банкны тухай хууль 2011 онд анх батлагдаж, 2017 онд шинэчилсэн найруулга нь батлагдан, банкны эрх зүйн орчинд шинэчлэл хийгдсэн. Гэсэн хэдий ч тус банкны үйл ажиллагааг улам сайжруулах, үр ашигтай ажиллах боломжийг нэмэгдүүлэх, чанаргүй зээлийг төлүүлэхийн тулд Хөгжлийн банкнаас шүүхэд нэхэмжлэл гаргахтай холбогдуулан төлж байгаа улсын тэмдэгтийн хураамжийг чөлөөлөх шаардлага бий болж байна.

Монгол Улсын Хөгжлийн банк нь Улсын тэмдэгтийн хураамжийн тухай хуулийн **дагуу** шүүхэд нэхэмжлэл гаргахад тухайн нэхэмжлэлийн үнийн дүнгээс хамаарч тэмдэгтийн хураамж төлдөг. Энэхүү хураамж нь банкнаас олгож байгаа зээлийн онцлогоос хамаарч өндөр үнийн дүнтэй байдаг.

Хөгжлийн банкнаас 2018 оны 1 дүгээр сараас эхлэн чанаргүй зээлийг эргэн төлүүлэх ажиллагаа хийж эхэлсэн бөгөөд 2018, 2019 онуудад батлагдсан банкны жилийн төсөвт тусгагдсан улсын тэмдэгтийн хураамжийн зардал нь Улсын тэмдэгтийн хураамжийн тухай хуулийн дагуу шүүхэд гаргаж байгаа нэхэмжлэлийн дүнгээс тооцон төлөхөд хүрэлцдэггүй.

Улсын тэмдэгтийн хураамжаас чөлөөлөгдөхийн тулд холбогдох хуулийн дагуу төрийн төлөөллийг хэрэгжүүлж шүүхэд нэхэмжлэл гаргуулах тухай хүсэлтийг хувьцаа эзэмшигч болох Засгийн газраас Улсын Ерөнхий прокурорын газарт хүргүүлж, улмаар хамтран ажиллаж байгаа боловч Улсын Ерөнхий прокурорын газрын Мөрдөн шалгах хэлтсийн Төрийг шүүхэд төлөөлөх албаны прокурорын тоо (энэ чиглэлээр 2 прокурор ажилладаг), ажлын ачааллын улмаас шүүхэд хандаж нэхэмжлэл гаргах үйл явц удаашралтай, хэрэг хянан шийдвэрлэх үйл ажиллагаанд Монгол Улсын Хөгжлийн банкийг гуравдагч этгээдээр татаж оролцуулах зайлшгүй шаардлагатай болдог зэрэг нөхцөл байдал нь чанаргүй зээлийн төлбөрийг бууруулах ажилд ахиц гарахгүй байх нэгэн шалтгаан болж байна.

Улсын Ерөнхий прокурорын газраар дамжуулан их хэмжээний дүнтэй чанаргүй 6 зээлийн төлбөрийг шүүхэд нэхэмжилж, улсын тэмдэгтийн хураамжид 3,569,192,617 төгрөг төлөхөөс чөлөөлөгдсөн боловч энэ үйл ажиллагаа нь процесс ихтэй, удаашралтай байдаг.

Монгол Улсын Хөгжлийн банк 2018 оны 1 дүгээр сараас хойш чанаргүй 18 зээлийн төлбөрийг гурван шатны шүүхээр шийдвэрлүүлэхэд улсын тэмдэгтийн хураамжид 1,694,195,612 төгрөгийг төлсөн байна. Одоогоор хуримтлагдсан байгаа чанаргүй зээлийг шүүхийн журмаар эргэн төлүүлэхэд улсын тэмдэгтийн хураамжид 3 тэрбум орчим төгрөг төлөхөөр байна.

Иймд хуульд нэмэлт оруулснаар шүүхэд нэхэмжлэл гаргах ажил нэг шат ахиж, төсвийн хөрөнгийг үр ашигтай зарцуулах боломж бүрдэнэ.

---o0o---

Төсөл

МОНГОЛ УЛСЫН ХУУЛЬ

2020 оны .. дугаар
сарын ...-ны өдөр Улаанбаатар хот

ХӨГЖЛИЙН БОДЛОГО, ТӨЛӨВЛӨЛТ, ТҮҮНИЙ УДИРДЛАГЫН ТУХАЙ ХУУЛЬД НЭМЭЛТ, ӨӨРЧЛӨЛТ ОРУУЛАХ ТУХАЙ

1 дүгээр зүйл.Хөгжлийн бодлого, төлөвлөлт, түүний удирдлагын тухай хуулийн 9 дүгээр зүйлд дор дурдсан агуулгатай 9.5.4 дэх заалт нэмсүгэй:

"9.5.4.Төрийн захиргааны төв болон төрийн захиргааны байгууллагын боловсруулсан хөгжлийн бодлого, төлөвлөлтийн баримт бичгийн төсөл нь урт болон дунд хугацааны бодлогын баримт бичигтэй нийцэж байгаа эсэх, түүнд тусгагдсан төсөв, санхүүгийн тооцоолол, санхүүжилтийн эх үүсвэрийг хянаж, Засгийн газрын хуралдаанаар хэлэлцүүлэх, Улсын Их Хуралд өргөн мэдүүлэх зөвшөөрөл олгоно."

2 дугаар зүйл.Хөгжлийн бодлого, төлөвлөлт, түүний удирдлагын тухай хуулийн 9 дүгээр зүйлийн 9.3.2, 9.10.3 дахь заалтын "үйл ажиллагааны хөтөлбөр" гэснийг "үйл ажиллагааны хөтөлбөрийн" гэж, 9.3.4 дэх заалтын "чиглэл" гэснийг "чиглэлийн" гэж тус тус өөрчилсүгэй.

3 дугаар зүйл.Хөгжлийн бодлого, төлөвлөлт, түүний удирдлагын тухай хуулийн 9 дүгээр зүйлийн 9.2.7 дахь заалтын "Улсын хөгжлийн жилийн төлөвлөгөө," гэснийг, 9.3.2, 9.3.4 дэх заалтын "Улсын хөгжлийн жилийн төлөвлөгөөний", 9.10.1 дэх заалтын "Аймаг, нийслэл, хотын хөгжлийн жилийн төлөвлөгөөг" гэснийг, 9.10.3 дахь заалтын "Аймаг, нийслэл, хотын хөгжлийн жилийн төлөвлөгөөний" гэснийг, 9.11.1 дэх заалтын "Аймаг, нийслэл, хотын хөгжлийн жилийн төлөвлөгөө" гэснийг тус тус хассугай.

4 дүгээр зүйл.Хөгжлийн бодлого, төлөвлөлт, түүний удирдлагын тухай хуулийн 6 дугаар зүйлийн 6.9, 6.10 дахь хэсэг, 4 дүгээр зүйлийн 4.1.11, 4.1.12 дахь заалт, 9 дүгээр зүйлийн 9.2.6, 9.4.3, 9.5.3 дахь заалт, 18 дугаар зүйлийг бүхэлд нь тус тус хүчингүй болсонд тооцсугай.

5 дугаар зүйл.Энэ хуулийг Монгол Улсын 2020 оны төсвийн тухай хуульд өөрчлөлт оруулах тухай хууль хүчин төгөлдөр болсон өдрөөс эхлэн дагаж мөрдөнө.

Гарын үсэг

ТАНИЛЦУУЛГА

Хөгжлийн бодлого, төлөвлөлт, түүний удирдлагын тухай хуульд нэмэлт, өөрчлөлт оруулах тухай

Хөгжлийн бодлого, төлөвлөлт, түүний удирдлагын тухай хуулийн шинэчилсэн найруулга 2020 оны 5 дугаар сарын 7-ны өдөр батлагдаж 2020 оны Улсын Их Хурлын ээлжит сонгуулиар байгуулагдсан Улсын Их Хурлын анхдугаар чуулганы хуралдаан эхэлсэн өдрөөс эхлэн дагаж мөрдөхөөр тусгагдсан.

Засгийн газрын бүтэц бүрэлдэхүүн өөрчлөгдсөнтэй холбогдуулан 2020 оны 7 дугаар сарын 7-ны өдөр Монгол Улсын Засгийн газрын тухай хуульд өөрчлөлт орж санхүү, төсвийн асуудал эрхэлсэн төрийн захиргааны төв байгууллагын чиг үүрэгт улсын эдийн засаг, нийгмийн хөгжлийн үндсэн чиглэлийн асуудал хамаарахаар тусгагдсан. Энэхүү өөрчлөлттэй холбогдуулан Хөгжлийн бодлого, төлөвлөлт, түүний удирдлагын тухай хууль, Монгол Улсын Засгийн газрын тухай хууль, Төсвийн тухай хуулийн зарим нэр томьёо хоёр өөр байдлаар тусгагдаж, чиг үүргийн давхардал үүссэн нь хууль хоорондын уялдааг хангах зайлшгүй шаардлагыг бий болж байна. Иймд эдгээр зөрчлийг арилгах зорилгоор хуулийн төслийг боловсруулав.

---o0o---

Төсөл

МОНГОЛ УЛСЫН ХУУЛЬ

2020 оны .. дугаар
сарын ...-ны өдөр Улаанбаатар хот

ТӨСВИЙН ТУХАЙ ХУУЛЬД НЭМЭЛТ, ӨӨРЧЛӨЛТ ОРУУЛАХ ТУХАЙ

1 дүгээр зүйл.Төсвийн тухай хуулийн дараах зүйлд дор дурдсан агуулгатай хэсэг, заалт нэмсүгэй:

1/8 дугаар зүйлийн 8.11 дэх хэсэг:

“8.11.Улсын эдийн засаг, нийгмийг хөгжүүлэх үндсэн чиглэлийг дараах цаглабрын дагуу боловсруулж, батална:

8.11.1.төрийн захиргааны төв болон төрийн захиргааны байгууллага улсын эдийн засаг, нийгмийг хөгжүүлэх үндсэн чиглэлийн төслийг өөрийн эрхлэх асуудлын хүрээнд нутгийн захиргааны байгууллагаас ирүүлсэн саналыг тусган, нэгтгэн боловсруулж, жил бүрийн 3 дугаар сарын 1-ний дотор санхүү, төсвийн асуудал эрхэлсэн төрийн захиргааны төв байгууллагад ирүүлэх;

8.11.2.санхүү, төсвийн асуудал эрхэлсэн төрийн захиргааны төв байгууллага нь төрийн захиргааны төв болон төрийн захиргааны байгууллагаас улсын эдийн засаг, нийгмийг хөгжүүлэх үндсэн чиглэлд тусгах саналыг хүлээн авч нэгтгэн, төсвийн хүрээний мэдэгдэлтэй уялдуулан боловсруулж, жил бүрийн 4 дүгээр сарын 1-ний дотор Засгийн газарт хүргүүлэх;

8.11.3.Засгийн газар улсын эдийн засаг, нийгмийг хөгжүүлэх үндсэн чиглэлийн төслийг хянан хэлэлцэж, жил бүрийн 5 дугаар сарын 1-ний дотор Улсын Их Хуралд өргөн мэдүүлэх;

8.11.4.Улсын Их Хурал Засгийн газраас өргөн мэдүүлсэн улсын эдийн засаг, нийгмийг хөгжүүлэх үндсэн чиглэлийн төслийг 6 дугаар сарын 1-ний дотор хэлэлцэн батлах.”

2/4 дүгээр зүйлийн 4.1.55 дахь заалт:

“4.1.55.“улсын эдийн засаг, нийгмийг хөгжүүлэх үндсэн чиглэл” гэж Засгийн газрын үйл ажиллагааны хөтөлбөр, улсын хөрөнгө оруулалтын хөтөлбөрийн хүрээнд тухайн жилд дэвшүүлсэн зорилго, зорилт, хэрэгжүүлэх арга хэмжээг тодорхойлсон баримт бичгийг.”

2 дугаар зүйл.Төсвийн тухай хуулийн 61 дүгээр зүйлийн 61.2 дахь хэсгийг дор дурдсанаар өөрчлөн найруулсугай:

“61.2.Энэ хуулийн 61.1.1-61.1.3, 61.1.5-61.1.7-д заасан төлөөлөн хэрэгжүүлэх чиг үүргийг энэ хуулийн 39 дүгээр зүйлд заасан гэрээний үндсэн дээр улсын төсвөөс, 61.1.4-т заасан чиг үүргийг эрүүл мэндийн даатгалын сангаас олгох тусгай зориулалтын шилжүүлгээр тус тус санхүүжүүлнэ.”

3 дугаар зүйл.Энэ хуулийн 1 дүгээр зүйлийг Монгол Улсын 2020 оны төсвийн тухай хуульд өөрчлөлт оруулах тухай хууль хүчин төгөлдөр болсон өдрөөс 2 дугаар зүйлийг 2021 оны 01 дүгээр сарын 01-ний өдрөөс эхлэн дагаж мөрдөнө.

Гарын үсэг

ТАНИЛЦУУЛГА

Төсвийн тухай хуульд нэмэлт, өөрчлөлт оруулах тухай

1. Хөгжлийн бодлого, төлөвлөлт, түүний удирдлагын тухай хуулийн шинэчилсэн найруулга 2020 оны 5 дугаар сарын 7-ны өдөр батлагдаж 2020 оны Улсын Их Хурлын ээлжит сонгуулиар байгуулагдсан Улсын Их Хурлын анхдугаар чуулганы хуралдаан эхэлсэн өдрөөс эхлэн дагаж мөрдөхөөр тусгагдсан. Засгийн газрын бүтэц бүрэлдэхүүн өөрчлөгдсөнтэй холбогдуулан 2020 оны 7 дугаар сарын 7-ны өдөр Засгийн газрын тухай хуульд өөрчлөлт орж санхүү, төсвийн асуудал эрхэлсэн төрийн захиргааны төв байгууллагын чиг үүрэгт улсын эдийн засаг, нийгмийн хөгжлийн үндсэн чиглэлийн асуудал хамаарахаар тусгагдсан. Энэхүү өөрчлөлттэй холбогдуулан Хөгжлийн бодлого, төлөвлөлт, түүний удирдлагын тухай хууль, Монгол Улсын Засгийн газрын тухай хууль, Төсвийн тухай хуулиудын зарим нэр томьёо хоёр өөр байдлаар тусгагдаж, чиг үүргийн давхардал үүссэн нь хууль хоорондын уялдааг хангах зайлшгүй шаардлагыг бий болж байна.

Иймд дээр дурдсан зөрчилтэй байдлыг арилгах зорилгоор Төсвийн тухай хуулийн 8 дугаар зүйлд “улсын эдийн засаг, нийгмийг хөгжүүлэх үндсэн чиглэлийг боловсруулж, батлуулах цагалбар” гэсэн хэсэг, 4 дүгээр зүйлд нэр нэр томьёог тайлбарласан заалтыг тус тус шинээр нэмэхээр хуулийн төсөл боловсруулав.

2. Эрүүл мэндийн салбарын одоогийн санхүүжилтийн тогтолцооны үр дагавар нь улсын эмнэлгүүдийн ачаалал, хүлээгдэл, иргэний бухимдлыг бий болгож, хувийн эмнэлгээс үйлчилгээ авсан орлого багатай иргэд санхүүгийн эрсдэлд орж байна. Анхан шатлалын эрүүл мэндийн тусламж үйлчилгээний санхүүжилтийн тогтолцоо үр ашиггүй байгаа нь эмчилгээний чанар, хүртээмж хангалтгүй болоход нөлөөлж улмаар иргэдийн хоёрдогч болон лавлагаа шатлалын эмнэлэг рүү хандах урсгал нь эмнэлгийн ачааллыг нэмэгдүүлж байна.

Дээрх асуудлыг шийдвэрлэхийн тулд Эрүүл мэндийн даатгалын 2020 оны төсвийн тухай хуульд өөрчлөлт оруулах тухай хуулийн төслийг дагалдуулж эрүүл мэндийн байгууллагад олгох санхүүжилтийг нэг худалдан авагчийн зарчмаар буюу улсын төсвийн санхүүжилтийн эрүүл мэндийн даатгалаар дамжуулан үр дүнтэй хуваарилах зорилгоор холбогдох хуулиудад нэмэлт оруулах хуулийн төслүүд боловсруулсан болно. Эдгээр хуулийн төслүүдийн нэг нь Төсвийн тухай хуульд оруулах өөрчлөлт бөгөөд анхан шатлалын тусламж үйлчилгээнд олгох төсвийн тусгай зориулалтын шилжүүлгийн эх үүсвэрийг эрүүл мэндийн даатгалын сангаас санхүүжүүлэх өөрчлөлтийг хуулийн төсөлд тусгасан болно.

---o0o---

Төсөл

МОНГОЛ УЛСЫН ХУУЛЬ

2020 оны .. дугаар
сарын ...-ны өдөр Улаанбаатар хот

МОНГОЛ УЛСЫН ЗАСГИЙН ГАЗРЫН ТУХАЙ ХУУЛЬД ӨӨРЧЛӨЛТ ОРУУЛАХ ТУХАЙ

1 дүгээр зүйл. Монгол Улсын Засгийн газрын тухай хуулийн 20 дугаар зүйлийн 4 дэх хэсэгт “-жендерийн хөгжлийн асуудал;” гэж нэмсүгэй.

2 дугаар зүйл.Монгол Улсын Засгийн газрын тухай хуулийн 8 дугаар зүйлийн 2 дахь хэсгийн “үндсэн чиглэлийг хэрэгжүүлэхэд чиглэсэн Улсын хөгжлийн жилийн төлөвлөгөө” гэснийг “үндсэн чиглэл” гэж өөрчилсүгэй.

3 дугаар зүйл.Монгол Улсын Засгийн газрын тухай хуулийн 8 дугаар зүйлийн 1 дэх хэсгийн “, Улсын хөгжлийн жилийн төлөвлөгөө”, 3 дахь хэсгийн “Улсыг хөгжүүлэх жилийн төлөвлөгөө,” 20 дугаар зүйлийн 5 дахь хэсгийн 8-ын “-жендерийн хөгжлийн асуудал;” гэснийг тус тус хассугай.

4 дүгээр зүйл.Энэ хуулийг Монгол Улсын 2020 оны төсвийн тухай хуульд өөрчлөлт оруулах тухай хууль хүчин төгөлдөр болсон өдрөөс эхлэн дагаж мөрдөнө.

Гарын үсэг

ТАНИЛЦУУЛГА

Монгол Улсын Засгийн газрын тухай хуульд өөрчлөлт оруулах тухай

1. Хөгжлийн бодлого, төлөвлөлт, түүний удирдлагын тухай хуулийн шинэчилсэн найруулга 2020 оны 5 дугаар сарын 7-ны өдөр батлагдаж 2020 оны Улсын Их Хурлын ээлжит сонгуулиар байгуулагдсан Улсын Их Хурлын анхдугаар чуулганы хуралдаан эхэлсэн өдрөөс эхлэн дагаж мөрдөхөөр тусгагдсан.

Засгийн газрын бүтэц бүрэлдэхүүн өөрчлөгдсөнтэй холбогдуулан 2020 оны 7 дугаар сарын 7-ны өдөр Засгийн газрын тухай хуульд өөрчлөлт орж санхүү, төсвийн асуудал эрхэлсэн төрийн захиргааны төв байгууллагын чиг үүрэгт улсын эдийн засаг, нийгмийн хөгжлийн үндсэн чиглэлийн асуудал хамаарахаар тусгагдсан. Энэхүү өөрчлөлттэй холбогдуулан Хөгжлийн бодлого, төлөвлөлт, түүний удирдлагын тухай хууль, Монгол Улсын Засгийн газрын тухай хууль, Төсвийн тухай хуулиудын зарим нэр томьёо хоёр өөр байдлаар тусгагдаж, чиг үүргийн давхардал үүссэн нь хууль хоорондын уялдааг хангах зайлшгүй шаардлагыг бий болж байна.

2. Жендерийн эрх тэгш байдлыг хангах тухай хуулийн 17 дугаар зүйлийн 17.1, 17.2-д “Монгол Улсын Ерөнхий сайдын эрхлэх ажлын хүрээнд жендерийн эрх тэгш байдлыг хангах асуудал хамаарна”, “Монгол Улсын Ерөнхий сайд Жендерийн үндэсний хороог тэргүүлж, түүний үйл ажиллагааг удирдлагаар хангана.” гэж заасан нь Монгол Улсын Засгийн газрын тухай хуулийн 20 дугаар зүйлийн 5 дах хэсгийн 8-д Хөдөлмөр нийгмийн хамгааллын сайдын эрхлэх асуудлын хүрээнд “жендерийн хөгжлийн асуудал” гэж заасантай зөрчилдөж байна. Мөн “Монгол Улс ахь хүний эрх, эрх чөлөөний байдлын талаарх 16 дахь илтгэл”-ийг хэлэлцсэнтэй холбогдуулан авах арга хэмжээний тухай” УИХ-ын Хууль зүйн байнгын хорооны 2018 оны 1 дүгээр сарын 31-ний өдрийн 02 дугаар тогтоолын 4.1-д Жендерийн үндэсний хорооны ажлын албыг бие даасан бүтэцтэйгээр байгуулах асуудлыг судалж шийдвэрлэхийг Монгол Улсын Ерөнхий сайдад чиглэл өгсөн. Иймд эдгээр зөрчлийг арилгах зорилгоор хуулийн төслийг боловсруулав.

---o0o---

3.НИЙГМИЙН ДААТГАЛЫН САНГИЙН 2020 ОНЫ ТӨСВИЙН ТУХАЙ ХУУЛЬД ӨӨРЧЛӨЛТ ОРУУЛАХ ТУХАЙ ХУУЛИЙН ТӨСӨЛ, ТАНИЛЦУУЛГА

БАТЛАВ
САНГИЙН САЙД

Ч.ХҮРЭЛБААТАР

БАТЛАВ
ХУУЛЬ ЗҮЙ, ДОТООД
ХЭРГИЙН САЙД

Х.НЯМБААТАР

НИЙГМИЙН ДААТГАЛЫН САНГИЙН 2020 ОНЫ ТӨСВИЙН ТУХАЙ ХУУЛЬД ӨӨРЧЛӨЛТ ОРУУЛАХ ТУХАЙ ХУУЛИЙН ТӨСЛИЙН ҮЗЭЛ БАРИМТЛАЛ

Нэг. Хуулийн төсөл боловсруулах үндэслэл, шаардлага

Хууль зүйн үндэслэл

Төсвийн тухай хуулийн 6 дугаар зүйлийн 6.2.3 дахь заалтад "урьдчилан тооцоолох боломжгүй нөхцөл байдлын улмаас төсвийн орлого буурах, эсхүл зарлага нэмэгдсэнээр төсвийн алдагдал нэмэгдэхээр бол төсвийн зарлагыг бууруулах, эсхүл орлогын эх үүсвэрийг нэмэгдүүлэх замаар тухайн жилийн төсөвт тодотгол хийж, төсвийг тэнцвэржүүлэх", 34 дүгээр зүйлийн 34.1.2 дахь заалтад "урьдчилан тооцох боломжгүй нөхцөл байдлын улмаас төсвийн орлого буурах" гэж заасан нь Нийгмийн даатгалын сангийн 2020 оны төсвийн тухай хуульд өөрчлөлт оруулах тухай хуулийн төслийг боловсруулах хууль зүйн үндэслэл болж байна.

Практик шаардлага

1.Нийгмийн даатгалын шимтгэлээс чөлөөлөх, ажилгүйдлийн даатгалын сангаас дэмжлэг үзүүлэх тухай хуульд заасны дагуу Коронавируст халдвар /КОВИД-19/-ын цар тахлын улмаас үйл ажиллагаа нь доголдож, орлого нь буурч байгаа боловч ажлын байрыг хадгалж, хуульд заасан хугацаанд нийгмийн даатгалын шимтгэл төлөлтийн тайлан ирүүлсэн хуулийн этгээдэд ажиллаж байгаа даатгуулагч, түүнчлэн сайн дурын даатгуулагчийн 2020 оны 04 дүгээр сарын 01-ний өдрөөс 2020 оны 10 дугаар сарын 01-ний өдөр хүртэлх хугацаанд төлөх тэтгэвэр, тэтгэмж, ажилгүйдэл болон үйлдвэрлэлийн осол, мэргэжлээс шалтгаалсан өвчний даатгалын шимтгэлийг бүрэн чөлөөлсөн. Уг арга хэмжээнд нийт 38.4 мянган аж ахуйн нэгжийн 401.8 мянган даатгуулагч, 149.2 мянган сайн дурын даатгуулагч хамрагдаж 2020 оны 4, 5, 6 дугаар саруудад нийт 271 тэрбум төгрөгийн чөлөөлөлт хийгээд байна. Хуулийг 2020 оны 10 дугаар сар хүртэл үргэлжлүүлэн хэрэгжүүлж, цаашид он дуустал хэсэгчилсэн байдлаар хэрэгжүүлэхээр тооцоход нийгмийн даатгалын сангийн орлого их хэмжээгээр буурахаар байна.

2.Малчин, хувиараа хөдөлмөр эрхлэгчийн тэтгэврийн даатгалын шимтгэлийг нөхөн төлүүлэх тухай хуулийн үйлчлэлд 2020 онд 88.0 орчим мянган иргэн хамрагдан

тэтгэврийн даатгалын санд 133.1 тэрбум төгрөгийн орлого төвлөрүүлэн, 34.8 мянган малчин, хувиараа хөдөлмөр эрхлэгчийн тэтгэвэрт 117.3 тэрбум төгрөг зарцуулахаар нийгмийн даатгалын сангийн 2020 оны төсөвт тусгагдсан боловч олон улсад тархаад байгаа Коронавируст халдвар /КОВИД-19/-ын цар тахлын улмаас 2020 оны эхний 5 сарын байдлаар 2911 малчин, хувиараа хөдөлмөр эрхлэгч хамрагдан тэтгэврийн даатгалын шимтгэлд 4.6 тэрбум төгрөг төлсөн нь хүлээгдэж буй гүйцэтгэлээр жилийн эцэст 42.2 тэрбум төгрөг санд орж, 37.3 тэрбум төгрөгийг тэтгэвэрт зарцуулахаар байна. Үүнтэй холбоотойгоор тэтгэврийн даатгалын сангийн зарлагын төсвийг 80.0 тэрбум төгрөгөөр бууруулах, ажилгүйдлийн даатгалын сангаас үзүүлэх дэмжлэгт шаардагдах 64.0 тэрбум төгрөгийн эх үүсвэрийг шилжүүлэн шийдвэрлэх шаардлагатай байна.

3.Коронавируст халдвар /КОВИД-19/-ын цар тахлын үед эдийн засгийг сэргээж аж ахуйн нэгж байгууллагуудыг дэмжих, иргэдийн орлого, эрүүл мэндийг хамгаалах чиглэлээр Улсын Их Хурал Засгийн газраас хэрэгжүүлсэн багц арга хэмжээний зарим хэсгийг 2020 он дуустал үргэлжлүүлэх, үүнтэй холбогдуулан тэвчиж болох урсгал зардлыг боломжит хэмжээнд нь хүртэл бууруулах шаардлага үүсэж байгаатай холбоотойгоор сангийн үйл ажиллагааны зардлыг 0.6 тэрбум төгрөгөөр бууруулах шаардлага үүсээд байна.

Хоёр.Хуулийн төслийн ерөнхий бүтэц, зохицуулах харилцаа, хамрах хүрээ

Нийгмийн даатгалын сангийн 2020 оны төсвийн тухай хуульд өөрчлөлт оруулах тухай хуулийн төсөл нь нэг зүйлтэй байх бөгөөд тус зүйлд Нийгмийн даатгалын сангийн 2020 оны төсвийн тухай хуулийн 3 дугаар зүйлд заасан орлогын хэмжээ болон 4 дүгээр зүйлд заасан зарлагын хэмжээг тус тус өөрчлөхөөр тусгана.

Гурав.Хуулийн төсөл батлагдсаны дараа үүсэж болох нийгэм, эдийн засаг, хууль зүйн үр дагавар, тэдгээрийг шийдвэрлэх талаар авч хэрэгжүүлэх арга хэмжээний санал

Хуулийн төсөл батлагдсанаар Нийгмийн даатгалын тухай, Нийгмийн даатгалын сангаас олгох тэтгэвэр, тэтгэмжийн тухай, Эрүүл мэндийн даатгалын тухай, Нийгмийн даатгалын сангаас олгох үйлдвэрлэлийн осол, мэргэжлээс шалтгаалсан өвчний тэтгэвэр, тэтгэмж, төлбөрийн тухай, Нийгмийн даатгалын сангаас олгох ажилгүйдлийн тэтгэмжийн тухай, Цэргийн албан хаагчийн тэтгэвэр, тэтгэмжийн тухай, Малчин, хувиараа хөдөлмөр эрхлэгчийн тэтгэврийн даатгалын шимтгэлийг нөхөн төлүүлэх тухай хуулийн дагуу 2020 оны төсвийн жилд нийгмийн даатгалын сангийн эх үүсвэр бий болгож хуримтлуулах, нийгмийн даатгалын сангаас олгох тэтгэвэр, тэтгэмжид зориулан хөрөнгө зарцуулах эрх зүйн орчин бүрдэнэ.

Дөрөв.Хуулийн төсөл нь Монгол Улсын Үндсэн хууль болон бусад хуультай хэрхэн уялдах, түүнийг хэрэгжүүлэх зорилгоор цаашид шинээр боловсруулах буюу нэмэлт, өөрчлөлт оруулах, хүчингүй болгох хуулийн талаарх санал

Хуулийн төслийг Монгол Улсын Үндсэн хууль, Төсвийн тухай хууль болон бусад хууль тогтоомжтой нийцүүлэн боловсруулах бөгөөд хуулийн төсөлтэй хамт Нийгмийн даатгалын шимтгэлээс чөлөөлөх, ажилгүйдлийн даатгалын сангаас дэмжлэг үзүүлэх

тухай хуульд нэмэлт, өөрчлөлт оруулах тухай хуулийн төслийг боловсруулна.

--- oOo ---

<u>ТӨСӨЛ</u>

МОНГОЛ УЛСЫН ХУУЛЬ

2020 оны ... дугаар сарын ...ны өдөр Улаанбаатар хот

НИЙГМИЙН ДААТГАЛЫН САНГИЙН 2020 ОНЫ ТӨСВИЙН ТУХАЙ ХУУЛЬД ӨӨРЧЛӨЛТ ОРУУЛАХ ТУХАЙ

1 дүгээр зүйл.Нийгмийн даатгалын сангийн 2020 оны төсвийн тухай хуулийн дараахь зүйлийг доор дурдсанаар өөрчлөн найруулсугай:

"3 дугаар зүйл.Нийгмийн даатгалын санд 2020 оны төсвийн жилд төсвийн ерөнхийлөн захирагчдын төвлөрүүлэх орлогын хэмжээг доор дурдсанаар баталсугай:

Д/д	Орлогын төрөл	Дүн /сая төгрөгөөр/
1	**Хөдөлмөр, нийгмийн хамгааллын сайд**	**1,811,158.7**
	1.1 Аж ахуйн нэгж, байгууллагаас төлөх шимтгэл	467,463.3
	1.2 Ажиллагчдаас төлөх шимтгэл	517,638.4
	1.3 Төсөвт байгууллагаас төлөх шимтгэл	246,658.3
	1.4 Эхийн хүүхэд асрах чөлөөтэй хугацааны шимтгэл	18,923.1
	1.5 Цаатан иргэдийн нийгмийн даатгалын шимтгэл	122.5
	1.6 Сайн дурын даатгуулагчаас төлөх шимтгэл	105,522.4
	1.7 Гадаадад хөдөлмөрийн гэрээгээр ажиллаж байгаа иргэдийн төлөх шимтгэл	3,059.5
	1.8 Үйлдвэрлэлийн осол, мэргэжлээс шалтгаалах өвчний улмаас хөгжлийн бэрхшээлтэй болсон даатгуулагчийн төлөх шимтгэл	2,038.5
	1.9 Бусад орлого	50,315.1
	1.10 Улсын төсвөөс олгох санхүүгийн дэмжлэг	399,417.6
2	**Эрүүл мэндийн сайд**	**1,100.0**
	2.1 Эрүүл мэндийн даатгалын сангаас олгох шилжүүлэг	1,100.0
	Нийт орлого	**1,812,258.7**

4 дүгээр зүйл.Нийгмийн даатгалын сангийн 2020 оны төсвийн жилд төсвийн ерөнхийлөн захирагчид доор дурдсан төсөв зарцуулах эрх олгосугай:

Д/д	Зарлагын төрөл	Дүн /сая төгрөгөөр/
1	**Хөдөлмөр, нийгмийн хамгааллын сайд**	**2,494,043.3**
	1.1 Тэтгэврийн даатгалын сан	2,172,968.7
	1.2 Тэтгэмжийн даатгалын сан	143,758.6
	1.3 Үйлдвэрлэлийн осол, мэргэжлээс шалтгаалах өвчний даатгалын сан	35,042.1
	1.4 Ажилгүйдлийн даатгалын сан	115,064.9
	1.5 Үйл ажиллагааны урсгал зардал	27,209.0
	Нийт зарлага	**2,494,043.3**

Гарын үсэг

ТАНИЛЦУУЛГА

НДС-ийн 2020 оны төсвийн тухай хуульд өөрчлөлт оруулах тухай хуулийн төслийн тухай

Нийгмийн даатгалын сангийн 2020 оны төсвийн тухай хуульд өөрчлөлт оруулах тухай хуулиар нийгмийн даатгалын шимтгэлийн орлогын хэмжээг 1,411.7 тэрбум төгрөг, улсын төсвийн татаасны хэмжээг 399.4 тэрбум төгрөг, нийт тэтгэвэр, тэтгэмж, үйл ажиллагааны зардлын хэмжээг 2,494.0 тэрбум төгрөгөөр тус тус тооцов. Энэ нь Нийгмийн даатгалын сангийн 2020 оны төсвийн тухай хуулиар баталсан нийт орлогын хэмжээнээс 880 тэрбум төгрөгөөр, зарлагын хэмжээнээс 16.6 тэрбум төгрөгөөр тус тус буурсан үзүүлэлт болж байна.

Хүснэгт № 1. НДС орлого, зарлага /тэрбум төгрөг/

	Үзүүлэлт	2020 төсөв	2020 Тод	Зөрүү
ОРЛОГО		**2,291.9**	**1,411.7**	**-880.2**
ЗАРЛАГА, үүнээс:		**2,510.7**	**2,494.0**	**-16.6**
1	Тэтгэврийн даатгалын сан	2,253.0	2,173.0	-80
2	Тэтгэмжийн даатгалын сан	143.8	143.8	0
3	ҮОМШӨ-ний даатгалын сан	35	35	0
4	Ажилгүйдлийн даатгалын сан	51.1	115.1	64
5	Ажиллагааны зардал	27.8	27.2	-0.6
Улсын төсвөөс олгох татаас		**399.4**	**399.4**	**-**

Коронавируст халдвар /КОВИД-19/-ын цар тахлын эдийн засагт үзүүлж байгаа сөрөг нөлөөллийн улмаас үйл ажиллагаа нь доголдсон аж ахуйн нэгжүүдийн бизнесийн үйл ажиллагаанд дэмжлэг үзүүлэх зорилгоор Нийгмийн даатгалын шимтгэлээс чөлөөлөх, ажилгүйдлийн даатгалын сангаас дэмжлэг үзүүлэх тухай хуулийг Улсын Их Хурлаар 2020 оны 4 дүгээр сарын 9-ний өдөр батлан хэрэгжүүлж байна. Хууль хэрэгжүүлэхтэй холбоотой нийгмийн даатгалын сангийн 2020 оны төсвийн орлого, зарлагын хэмжээнд өөрчлөлт оруулах шаардлага үүсээд байна.

<u>Нийгмийн даатгалын сангийн орлого</u>

Нийгмийн даатгалын шимтгэлээс чөлөөлөх, ажилгүйдлийн даатгалын сангаас дэмжлэг үзүүлэх тухай хуульд заасны дагуу коронавируст халдвар (COVID-19)-ын цар тахлын улмаас үйл ажиллагаа нь доголдож, орлого нь буурч байгаа боловч ажлын байрыг хадгалж, хуульд заасан хугацаанд нийгмийн даатгалын шимтгэл төлөлтийн тайлан ирүүлсэн хуулийн этгээдэд ажиллаж байгаа даатгуулагч, түүнчлэн сайн дураар даатгуулагчийн 2020 оны 04 дүгээр сарын 01-ний өдрөөс 2020 оны 10 дугаар сарын 01-ний өдөр хүртэлх хугацаанд төлөх тэтгэвэр, тэтгэмж, ажилгүйдэл болон үйлдвэрлэлийн осол, мэргэжлээс шалтгаалсан өвчний даатгалын шимтгэлийг бүрэн чөлөөлсөн. Уг арга

хэмжээнд нийт 38.4 мянган аж ахуйн нэгжийн 401.8 мянган даатгуулагч, 144.3 мянган сайн дурын даатгуулагч хамрагдаж 4,5,6 дугаар саруудад нийт 271 тэрбум төгрөгийн чөлөөлөлт хийгээд байна.

Коронавируст халдвар (COVID-19)-ын цар тахлын үед үйл ажиллагаа нь доголдсон боловч ажлын байраа хадгалж байгаа ажил олгогч болон даатгуулагчийн төлөх Нийгмийн даатгалын шимтгэлийг "тэглэсэн" арга хэмжээ 2020 оны 10 дугаар сарын 1-ээр дуусгавар болно. Төсвийн тодотголд уг арга хэмжээг 2020 оны 10-12 дугаар саруудад шимтгэлийн "хөнгөлөлт" байдлаар хэсэгчлэн үргэлжлүүлэхээр төлөвлөж байгаа бөгөөд шимтгэл "тэглэх" арга хэмжээнд хамрагдсан ААН, даатгуулагчийн төлөх шимтгэлийг ажил олгогч 5%, даатгуулагч 5%, сайн дураар даатгуулагчдыг мөн 5% байхаар тооцож байна.

Дээрх арга хэмжээг он дуустал хэрэгжүүлэхэд нийгмийн даатгалын сангийн орлого анх батлагдсан дүнгээс нийт 880 орчим тэрбум төгрөгөөр буурах тооцоотой байгаа бөгөөд шаардагдах хөрөнгийг дараах эх үүсвэрээс шийдвэрлэхээр тооцлоо.Үүнд:

1. Капитал банк татан буугдахад тус банканд байршиж байсан Нийгмийн даатгалын сангийн 104.2 тэрбум төгрөгийн авлагыг барагдуулах.
2. Иргэний тэтгэвэр барьцаалсан зээлийн төлбөрийг төрөөс нэг удаа төлөх тухай хуулийг хэрэгжүүлэх журмын дагуу компанийн гаргасан үнэт цаасыг Монголбанк эзэмших хүртэл хугацаа буюу 2020 оны 12 дугаар сарын 31-ний өдрийг хүртэл арилжааны банканд байршуулсан Нийгмийн даатгалын сангийн 452.5 тэрбум төгрөгийг чөлөөлөх.

<u>Нийгмийн даатгалын сангийн зарлага</u>

Малчин, хувиараа хөдөлмөр эрхлэгчийн тэтгэврийн даатгалын шимтгэлийг нөхөн төлүүлэх тухай хуулийн хүрээнд 2020 онд 88.0 орчим мянган иргэн хамрагдан тэтгэврийн даатгалын санд 133.1 тэрбум төгрөгийн орлого төвлөрүүлэн, 34.8 мянган малчин, хувиараа хөдөлмөр эрхлэгчийн тэтгэвэрт 117.3 тэрбум төгрөг зарцуулахаар нийгмийн даатгалын сангийн 2020 оны төсөвт тусгагдсан боловч Коронавируст халдвар (COVID-19)-ын цар тахлын улмаас 2020 оны эхний 5 сарын байдлаар 2911 малчин, хувиараа хөдөлмөр эрхлэгч хамрагдан тэтгэврийн даатгалын шимтгэлд 4.6 тэрбум төгрөг төлсөн нь хүлээгдэж буй гүйцэтгэлээр жилийн эцэст 42.2 тэрбум төгрөг санд орж, 37.3 тэрбум төгрөгийг тэтгэвэрт зарцуулахаар байна. Иймд хуулийг хэрэгжүүлэхэд хэмнэгдэж буй тэтгэврийн даатгалын сангийн зарлагын төсвийг 80.0 тэрбум төгрөгөөр бууруулж үүнээс ажилгүйдлийн даатгалын сангаас үзүүлэх дэмжлэгт шаардагдах 64.0 тэрбум төгрөгийн эх үүсвэрийг шилжүүлэн шийдвэрлэхээр тооцов.

Коронавируст халдвар (КОВИД-19)-ын цар тахлын улмаас өөрөөс үл хамаарах шалтгаанаар, төрийн эрх бүхий байгууллагын шийдвэрээр үйл ажиллагаа нь зогссон

болон 2020 оны 2, 3 дугаар сарын үйл ажиллагааны борлуулалтын орлого нь өмнөх оны мөн үеэс 50 ба түүнээс дээш хувиар буурсан 6.9 мянган аж ахуйн нэгжийн 73 мянга орчим ажилчдад сард 200.000 төгрөг буюу нийт 25.2 тэрбум төгрөгийг олгосон ба хүлээгдэж буй гүйцэтгэлээр нийт 64 тэрбум төгрөгийн зардал гарах тооцоотой байгаа тул холбогдох зардлыг хэмнэлттэй байгаа сангаас шилжүүлэн шийдвэрлэхээр тооцлоо.

Цар тахлын үед эдийн засгийг сэргээж аж ахуйн нэгж байгууллагуудыг дэмжих, иргэдийн орлого, эрүүл мэндийг хамгаалах чиглэлээр УИХ, Засгийн газраас хэрэгжүүлсэн багц арга хэмжээний зарим хэсгийг 2020 он дуустал үргэлжлүүлэх, үүнтэй холбогдуулан тэвчиж болох урсгал зардлыг боломжит хэмжээнд нь хүртэл бууруулах шаардлага үүсэж байгаатай холбоотойгоор сангийн үйл ажиллагааны зардлыг 0.6 тэрбум төгрөгөөр бууруулахаар тооцов.

--oOo--

ДАГАЛДАХ ХУУЛИЙН ТӨСЛҮҮД

Төсөл

МОНГОЛ УЛСЫН ХУУЛЬ

2020 оны 08 дугаар
сарын ..-ны өдөр Улаанбаатар хот

НИЙГМИЙН ДААТГАЛЫН ШИМТГЭЛЭЭС ЧӨЛӨӨЛӨХ, АЖИЛГҮЙДЛИЙН ДААТГАЛЫН САНГААС ДЭМЖЛЭГ ҮЗҮҮЛЭХ ТУХАЙ ХУУЛЬД НЭМЭЛТ, ӨӨРЧЛӨЛТ ОРУУЛАХ ТУХАЙ

1 дүгээр зүйл.Нийгмийн даатгалын шимтгэлээс чөлөөлөх, ажилгүйдлийн даатгалын сангаас дэмжлэг үзүүлэх тухай хуульд дор дурдсан агуулгатай 2^1 дүгээр зүйл нэмсүгэй:

"2^1 дүгээр зүйл.Энэ хуулийн 1 болон 2 дугаар зүйлд заасан даатгуулагчийн 2020 оны 10 дугаар сарын 01-ний өдрөөс 2021 оны 01 дүгээр сарын 01-ний өдөр хүртэлх хугацаанд төлөх шимтгэлийг дараах байдлаар ногдуулна:

2^1.1.энэ хуулийн 1 дүгээр зүйлд заасан ажил олгогч, даатгуулагчийн төлөх тэтгэврийн даатгалын шимтгэлийг тус бүр 5 хувиар;

2^1.2.энэ хуулийн 2 дугаар зүйлд заасан сайн дураар даатгуулагчийн төлөх тэтгэврийн даатгалын шимтгэлийг 5 хувиар;

2^1.3.энэ хуулийн 1 дүгээр зүйлд заасан ажил олгогч, даатгуулагчийн төлөх тэтгэмж, ажилгүйдэл болон үйлдвэрлэлийн осол, мэргэжлээс шалтгаалсан өвчний даатгалын шимтгэлийг чөлөөлөх ба даатгуулагчийг энэ зүйлд заасан хугацаанд шимтгэл төлснөөр тооцно;

2^1.4.энэ хуулийн 2 дугаар зүйлд заасан сайн дураар даатгуулагчийн төлөх тэтгэмжийн болон үйлдвэрлэлийн осол, мэргэжлээс шалтгаалсан өвчний даатгалын шимтгэлийг чөлөөлөх ба даатгуулагчийг энэ зүйлд заасан хугацаанд шимтгэл төлснөөр тооцно;"

2 дугаар зүйл.Нийгмийн даатгалын шимтгэлээс чөлөөлөх, ажилгүйдлийн даатгалын сангаас дэмжлэг үзүүлэх тухай хуулийн 4 дүгээр зүйлийн "2020 оны 10 дугаар сарын 01-ний өдрийг хүртэлх" гэснийг "2021 оны 01 дүгээр сарын 01-ний өдрийг хүртэлх" гэж, 5 дугаар зүйлийн "2020 оны 10 дугаар сарын 01-ний өдрийг хүртэлх" гэснийг "2021 оны 01 дүгээр сарын 01-ний өдрийг хүртэлх" гэж тус тус өөрчилсүгэй.

3 дугаар зүйл.Энэ хуулийг 2020 оны 10 дугаар сарын 01-ний өдрөөс эхлэн дагаж мөрдөнө.

Гарын үсэг

ТАНИЛЦУУЛГА

Нийгмийн даатгалын шимтгэлээс чөлөөлөх, ажилгүйдлийн даатгалын сангаас дэмжлэг үзүүлэх тухай хуульд өөрчлөлт оруулах тухай хуулийн төсөл

Нийгмийн даатгалын шимтгэлээс чөлөөлөх, ажилгүйдлийн даатгалын сангаас дэмжлэг үзүүлэх тухай хуульд заасны дагуу коронавируст халдвар (COVID-19)-ын цар тахлын улмаас үйл ажиллагаа нь доголдож, орлого нь буурч байгаа боловч ажлын байрыг хадгалж, хуульд заасан хугацаанд нийгмийн даатгалын шимтгэл төлөлтийн тайлан ирүүлсэн хуулийн этгээдэд ажиллаж байгаа даатгуулагч, түүнчлэн сайн дураар даатгуулагчийн 2020 оны 04 дүгээр сарын 01-ний өдрөөс 2020 оны 10 дугаар сарын 01-ний өдөр хүртэлх хугацаанд төлөх тэтгэвэр, тэтгэмж, ажилгүйдэл болон үйлдвэрлэлийн осол, мэргэжлээс шалтгаалсан өвчний даатгалын шимтгэлийг бүрэн чөлөөлсөн. Уг арга хэмжээнд нийт 38.4 мянган аж ахуйн нэгжийн 401.8 мянган даатгуулагч, 144.3 мянган сайн дурын даатгуулагч хамрагдаж 4, 5, 6 дугаар саруудад нийт 271 тэрбум төгрөгийн шимтгэлийн төлбөрөөс чөлөөлөөд байна.

Коронавируст халдвар (COVID-19)-ын цар тахлын үед үйл ажиллагаа нь доголдсон боловч ажлын байраа хадгалж байгаа ажил олгогч болон даатгуулагчийн төлөх Нийгмийн даатгалын шимтгэлийг “тэглэсэн” арга хэмжээ 2020 оны 10 дугаар сарын 01-ээр дуусгавар болно. Төсвийн тодотголд уг арга хэмжээг 2020 оны 10-12 дугаар саруудад шимтгэлийн “хөнгөлөлт” байдлаар хэсэгчлэн үргэлжлүүлэхээр төлөвлөж байгаа бөгөөд шимтгэл “тэглэх” арга хэмжээнд хамрагдсан аж ахуйн нэгж, даатгуулагчийн төлөх тэтгэврийн даатгалын шимтгэлийг ажил олгогч 5%, даатгуулагч 5%, сайн дураар даатгуулагчийг мөн 5% байх хуулийн төсөл боловсруулав.

Хууль батлагдснаар Коронавируст халдвар (COVID-19)-ын цар тахлын үед аж ахуйн нэгжийн санхүүгийн эрсдэл буурах бөгөөд энэ нь ажил олгогчийн хувьд нийгмийн даатгалын шимтгэлийн зардлаа бууруулах, даатгуулагчийн хувьд ажлын байран дээрээ цалин орлоготой үлдэх, цалингаа бүрэн авах, сайн дурын даатгуулагч хувьд шимтгэлийн хөнгөлөлт эдлэх зэрэг эерэг үр дагавартай байх болно.

--oOo--

4.ЭРҮҮЛ МЭНДИЙН ДААТГАЛЫН САНГИЙН 2020 ОНЫ ТӨСВИЙН ТУХАЙ ХУУЛЬД ӨӨРЧЛӨЛТ ОРУУЛАХ ТУХАЙ ХУУЛИЙН ТӨСӨЛ, ТАНИЛЦУУЛГА

БАТЛАВ
САНГИЙН САЙД

Ч.ХҮРЭЛБААТАР

БАТЛАВ
ХУУЛЬ ЗҮЙ, ДОТООД
ХЭРГИЙН САЙД

Х.НЯМБААТАР

ЭРҮҮЛ МЭНДИЙН ДААТГАЛЫН САНГИЙН 2020 ОНЫ ТӨСӨВТ ӨӨРЧЛӨЛТ ОРУУЛАХ ТУХАЙ ХУУЛИЙН ТӨСЛИЙН ҮЗЭЛ БАРИМТЛАЛ

Нэг.Хуулийн төсөл боловсруулах үндэслэл, шаардлага

Хууль зүйн үндэслэл

Төсвийн тухай хуулийн 10 дугаар зүйлийн 10.1.3 дахь заалтад "Засгийн газрын үйл ажиллагааны хөтөлбөр, дунд хугацааны төсвийн хүрээний мэдэгдэлд нийцсэн улсын эдийн засаг, нийгмийг хөгжүүлэх үндсэн чиглэл, жилийн төсвийн төсөл, төсвийн тодотголын төслийг Улсын Их Хуралд өргөн мэдүүлэх" гэж, 34 дүгээр зүйлийн 34.1.2 дахь заалтад "урьдчилан тооцох боломжгүй нөхцөл байдлын улмаас төсвийн орлого буурах, зарлага нэмэгдэж, нэгдсэн төсвийн алдагдал дотоодын нийт бүтээгдэхүүний гурван хувиар нэмэгдэх" гэж тус тус заасан нь Эрүүл мэндийн даатгалын сангийн 2020 оны төсвийн хуульд өөрчлөлт оруулах тухай хуулийн төслийг боловсруулах хууль зүйн үндэслэл болж байна.

Практик шаардлага

Улирлын чанартай томуугийн дэгдэлт жилийн 10 дугаар сараас ихсэж хүндэрдэг нь дэлхий нийтийг хамраад байгаа Коронавируст халдвар (КОВИД-19)-ын цар тахлаас ялгахад хүндрэлтэй нөхцөл байдлыг бий болгохоор байна. Иймд цар тахлаас урьдчилан сэргийлэх, иргэдийн эрүүл мэндийг хамгаалах чиглэлээр эрүүл мэндийн салбарт 2020 онд зарцуулахаар батлагдсан хөрөнгөд улирлын томуу болон Коронавируст халдвар (КОВИД-19)-ын цар тахлаас урьдчилан сэргийлэх вакцинд иргэдийг хамруулахад зориулж нэмэлт хөрөнгийг хуваарилах шаардлага бий болж байна.

Хоёр.Хуулийн төслийн ерөнхий бүтэц, зохицуулах харилцаа, хамрах хүрээ

Эрүүл мэндийн даатгалын сангийн 2020 оны төсвийн тухай хуульд өөрчлөлт оруулах тухай хуулийн төсөл нь Эрүүл мэндийн даатгалын сангийн 2020 оны төсвийн тухай хуулийн 3 дугаар зүйлд заасан орлогын хэмжээ, 4 дүгээр зүйлд заасан зарлагын хэмжээг тус тус өөрчлөх тухай нэг зүйлтэй байна.

Гурав.Хуулийн төсөл батлагдсаны дараа үүсэж болох нийгэм, эдийн засаг, хууль зүйн үр дагавар, тэдгээрийг шийдвэрлэх талаар авч хэрэгжүүлэх арга хэмжээний санал

Хуулийн төсөл батлагдсанаар Эрүүл мэндийн даатгалын тухай хуулийн дагуу 2020 оны төсвийн жилд эрүүл мэндийн даатгалын сан бие даасан хэлбэрээр үйл

ажиллагаагаа хэрэгжүүлж Засгийн газрын мөрийн хөтөлбөрт тусгагдсан зорилт биелж, эрүүл мэндийн даатгалын сангийн эх үүсвэрийг бүрдүүлж зарцуулах эрх зүйн орчин бүрдэнэ.

Дөрөв. Хуулийн төсөл нь Монгол Улсын Үндсэн хууль болон бусад хуультай хэрхэн уялдах, түүнийг хэрэгжүүлэх зорилгоор цаашид шинээр боловсруулах буюу өөрчлөлт оруулах, хүчингүй болгох хуулийн талаарх санал

Хуулийн төслийг Монгол Улсын Үндсэн хууль, Төсвийн тогтвортой байдлын тухай, Төсвийн тухай хууль болон бусад хууль тогтоомжид нийцүүлэн боловсруулна. Хуулийн төсөлтэй хамт Эрүүл мэндийн даатгалын тухай хуульд нэмэлт, өөрчлөлт оруулах тухай, Эрүүл мэндийн тухай хуульд нэмэлт, өөрчлөлт оруулах тухай, Эм, эмнэлгийн хэрэгслийн тухай хуульд өөрчлөлт оруулах тухай, Эмнэлгийн тусламж, үйлчилгээний тухай хуульд өөрчлөлт оруулах тухай, Биеийн тамир, спортын тухай хуулийн зарим хэсгийг хүчингүй болсонд тооцох тухай хуулийн төслүүд болон "Тогтоолд өөрчлөлт оруулах тухай" Улсын Их Хурлын тогтоолын төслийг боловсруулна.

--- oOo ---

<u>ТӨСӨЛ</u>

МОНГОЛ УЛСЫН ХУУЛЬ

2020 оны ... дугаар сарын ...ны өдөр Улаанбаатар хот

ЭРҮҮЛ МЭНДИЙН ДААТГАЛЫН САНГИЙН 2020 ОНЫ ТӨСВИЙН ТУХАЙ ХУУЛЬД ӨӨРЧЛӨЛТ ОРУУЛАХ ТУХАЙ

1 дүгээр зүйл.Эрүүл мэндийн даатгалын сангийн 2020 оны төсвийн тухай хуулийн дараахь зүйлийг доор дурдсанаар өөрчлөн найруулсугай:

"3 дугаар зүйл.Эрүүл мэндийн даатгалын санд 2020 оны төсвийн жилд төсвийн ерөнхийлөн захирагчдын төвлөрүүлэх орлогын хэмжээг доор дурдсанаар баталсугай:

Д/д	Орлогын төрөл	Дүн /сая төгрөгөөр/
1	**Эрүүл мэндийн сайд**	**506,538.3**
	1.1 Аж ахуйн нэгж, байгууллагаас төлөх шимтгэл	133,598.5
	1.2 Ажиллагчдаас төлөх шимтгэл	158,202.3
	1.3 Төсөвт байгууллагаас төлөх шимтгэл	53,548.7
	1.4 Төрөөс эрүүл мэндийн даатгалын шимтгэлийг нь хариуцах иргэдийн эрүүл мэндийн даатгалын шимтгэл	84,128.5
	1.5 Бусад даатгуулагчаас төлөх шимтгэл	19,425.8
	1.6 Бусад орлого	57,634.6
Нийт орлого		**506,538.3**

4 дүгээр зүйл.Эрүүл мэндийн даатгалын сангийн 2020 оны төсвийн жилд төсвийн ерөнхийлөн захирагчид доор дурдсан төсөв зарцуулах эрх олгосугай:

Д/д	Зарлагын төрөл	Дүн /сая төгрөгөөр/
1	**Эрүүл мэндийн сайд**	**494,538.3**
	1.1 Төрийн өмчийн эрүүл мэндийн байгууллагуудад олгох	319,982.6
	Үүнээс: 1.1.1 Улсын төсөв	246,345.9
	1.1.2 Аж ахуйн тооцоот	42,629.4
	1.1.3 Сум, тосгоны эрүүл мэндийн төв	8,707.3
	1.1.4 Ковид-19, улирлын томуугийн вакцин	22,300.0
	1.2 Хувийн эмнэлэгт олгох	130,548.5
	1.3 Эмийн санд олгох	37,228.8
	1.4 Үйл ажиллагааны урсгал зардал	5,438.4
	1.5 Нийгмийн даатгалын байгууллагад олгох	1,100.0
	1.6 Бусад	240.0
Нийт зарлага		**494,538.3**

Гарын үсэг

ДАГАЛДАХ ХУУЛИЙН ТӨСЛҮҮД

Төсөл

МОНГОЛ УЛСЫН ХУУЛЬ

2020 оны ... дугаар Улаанбаатар хот
сарын ...-ны өдөр

ЭРҮҮЛ МЭНДИЙН ДААТГАЛЫН ТУХАЙ ХУУЛЬД НЭМЭЛТ, ӨӨРЧЛӨЛТ ОРУУЛАХ ТУХАЙ

1 дүгээр зүйл.Эрүүл мэндийн даатгалын тухай хуулийн дараах зүйлд дор дурдсан агуулгатай заалт нэмсүгэй:

1/9 дүгээр зүйлийн 9.1.9 дэх заалт:

“9.1.9.Эрүүл мэндийн тухай хуулийн 24.6.1, 24.6.2, 24.6.5-24.6.9, 35^1.3-т заасан эмнэлгийн тусламж үйлчилгээ;”

2/14 дүгээр зүйлийн 14.8.7 дахь заалт:

“14.8.7.даатгалын гэрээний дагуу худалдан авсан эрүүл мэндийн тусламж, үйлчилгээний чанарын болон төлбөрийн хяналтыг хэрэгжүүлэх журмыг олон улсын эмнэл зүйн удирдамж ашиглан батлах;”

3/14 дүгээр зүйлийн 14.9.9 дэх заалт:

“14.9.9.эрүүл мэндийн тусламж, үйлчилгээний багц, төлбөрийн хэмжээ, чанарын болон санхүүгийн хяналтын асуудлаар дүгнэлт, зөвлөмж гаргах үүрэг бүхий орон тооны бус техникийн хороог тухайн асуудлаар мэргэшсэн шинжээч, судлаач, эрүүл мэндийн тусламж, үйлчилгээ үзүүлэгч байгууллага, даатгуулагчийн оролцоотой байгуулж, ажиллах журмыг батлах, холбогдох шийдвэрийг техникийн хорооны дүгнэлт, зөвлөмжид үндэслэн гаргах;”

4/23 дугаар зүйлийн 23.2.3 дахь заалт:

“23.2.3.эрүүл мэндийн тусламж, үйлчилгээний чанарын болон төлбөрийн хяналтыг энэ хуулийн 14.8.7-д заасан журмын дагуу цахим болон бусад хэлбэрээр хэрэгжүүлэх;”

2 дугаар зүйл.Эрүүл мэндийн даатгалын тухай хуулийн 16 дугаар зүйлийн 16.1.4 дэх заалтын “хэлбэрийн” гэсний дараа “эмийн сангаас бусад” гэж, мөн заалтын “байгууллагаас” гэсний өмнө “тусламж, үйлчилгээ үзүүлэгч” гэж тус тус нэмсүгэй.

3 дугаар зүйл.Эрүүл мэндийн даатгалын тухай хуулийн дараах хэсэг, заалтыг дор дурдсанаар өөрчлөн найруулсугай:

1/9 дүгээр зүйлийн 9.3 дахь хэсэг:

“9.3.Даатгуулагч Эрүүл мэндийн тухай хуулийн 15.1.1, 15.1.2, 15.1.4, 15.1.5, 15.1.7, 15.1.9, 15.1.11, 15.1.13-т заасан эрүүл мэндийн байгууллагын эмчийн бичсэн жороор эрүүл мэндийн даатгалын сангаас хөнгөлөлт олгох зайлшгүй шаардлагатай эмийн жагсаалтад орсон ерөнхий нэршлийн эмийг тухайн эрүүл мэндийн байгууллагын эмийн сан, бусад эмийн сангаас худалдан авах тохиолдолд үнийн хөнгөлөлт үзүүлнэ.”

2/9 дүгээр зүйлийн 9.4 дэх хэсэг:

“9.4.Даатгуулагчийг урьдчилан сэргийлэх, эрт илрүүлэх үзлэг, оношилгоо, шинжилгээ, халдварт өвчний эсрэг дархлаажуулалтад түүний нас, хүйс, эрүүл мэндийн эрсдэлд үндэслэн тогтоосон товлосон хугацаанд хамруулан, эрүүл мэндийн даатгалын сангаас зардлын төлбөрийг нь санхүүжүүлэх бөгөөд холбогдох журмыг санхүү, төсвийн болон эрүүл мэндийн асуудал эрхэлсэн төрийн захиргааны төв байгууллагын саналыг үндэслэн Үндэсний зөвлөл батална.”

3/9 дүгээр зүйлийн 9.1.5 дахь заалт:

“9.1.5. Эрүүл мэндийн тухай хуулийн 15.1.3, 15.1.8, 15.1.10, 15.1.14-т заасан эрүүл мэндийн байгууллагаас үзүүлэх тусламж, үйлчилгээ;”

4/9 дүгээр зүйлийн 9.1.7 дахь заалт:

“9.1.7.Эрүүл мэндийн тухай хуулийн 15.1.1, 15.1.2, 15.1.4, 15.1.5, 15.1.7, 15.1.9, 15.1.11, 15.1.13-т заасан эрүүл мэндийн байгууллагын эмчийн бичсэн жороор олгох эмийн үнийн хөнгөлөлт;”

5/14 дүгээр зүйлийн 14.8.2 дахь заалт:

“14.8.2.эрүүл мэндийн даатгалын эрсдэлийн сангийн хөрөнгийг тооцох, төрийн санд байршуулах, зарцуулах журмыг санхүү, төсвийн болон эрүүл мэндийн асуудал эрхэлсэн төрийн захиргааны төв байгууллагын саналыг тус тус үндэслэн батлах;”

6/14 дүгээр зүйлийн 14.8.3 дахь заалт:

“14.8.3.эрүүл мэндийн даатгалын сангийн чөлөөт үлдэгдлийг төрийн санд байршуулах, зарцуулах журмыг санхүү, төсвийн болон эрүүл мэндийн асуудал эрхэлсэн төрийн захиргааны төв байгууллагын саналыг үндэслэн батлах;”

7/16 дугаар зүйлийн 16.1.3 дахь заалт:

“16.1.3.даатгуулагчийг төлөөлж эрүүл мэндийн тусламж, үйлчилгээ үзүүлэгч байгууллагатай тусламж, үйлчилгээ худалдан авах даатгалын гэрээ байгуулах, гэрээний биелэлтэд хяналт тавих, дүгнэх;”

8/16 дугаар зүйлийн 16.1.5 дахь заалт:

“16.1.5.даатгуулагчид үзүүлэх эрүүл мэндийн тусламж, үйлчилгээний чанар болон зардлын төлбөрт хяналт тавьж, энэ хуулийн 14.8.7-д заасан журамд тусгагдсан шалгуур хангасан эрүүл мэндийн тусламж, үйлчилгээнд төлбөр олгох;”

9/18 дугаар зүйлийн 18.4 дэх хэсэг:

“18.4.Эрүүл мэндийн даатгалын улсын байцаагч, мэргэжилтэнд гүйцэтгэлийн шалгуур үзүүлэлт хангасан байдал, ажлын үр дүнг үндэслэн бүтээмжийн урамшуулал олгох бөгөөд холбогдох журмыг эрүүл мэндийн асуудал эрхэлсэн Засгийн газрын гишүүн батална.”

4 дүгээр зүйл.Эрүүл мэндийн даатгалын тухай хуулийн 9 дүгээр зүйлийн 9.1.5, 9.1.7, 9.1.9, 9.1.10, 9.1.11 дэх заалтын дугаарыг “9.1.4”, “9.1.5”, “9.1.6”, “9.1.7”, “9.1.8” гэж, 10 дугаар зүйлийн 10.1 дэх хэсгийн “байгууллагатай” гэснийг “байгууллага болон эмийн сантай” гэж, 11 дүгээр зүйлийн 11.3 дахь хэсгийн “Нийгмийн” гэснийг “эрүүл мэндийн” гэж, 13 дугаар зүйлийн 13.1.8 дахь заалтын “тариа, материалын” гэснийг “эмнэлгийн хэрэгслийн” гэж, 14 дүгээр зүйлийн 14.9.8, 14.9.10, 14.9.11 дэх заалтын “нийгмийн даатгалын” гэснийг “санхүү, төсвийн” гэж, 14 дүгээр зүйлийн 14.8.7 дахь заалтын дугаарыг “14.8.8” гэж, 20 дугаар зүйлийн 20.5 дахь хэсгийн “банкинд” гэснийг “төрийн санд” гэж, 23 дугаар зүйлийн 23.2.3 дахь заалтын дугаарыг “23.2.4” гэж тус тус өөрчилсүгэй.

5 дугаар зүйл.Эрүүл мэндийн даатгалын тухай хуулийн 11 дүгээр зүйлийн 11.2 дахь хэсгийн “нийгмийн даатгалын,” гэснийг, 3 дугаар зүйлийн 3.1.4, 3.1.8 дахь заалтын “магадлан итгэмжлэгдсэн спортын клуб,” гэснийг, 3.1.7 дахь заалтын “идэвхтэй хөдөлгөөн, спортоор хичээллэх үйлчилгээ,” гэснийг тус тус хассугай.

6 дугаар зүйл.Эрүүл мэндийн даатгалын тухай хуулийн 7 дугаар зүйлийн 7.1.8 дахь заалт, 9 дүгээр зүйлийн 9.1.4, 9.1.6, 9.1.8, 9.1.12 дахь заалт, 14 дүгээр зүйлийн 14.9.9 дэх заалт, 16 дугаар зүйлийн 16.2, 16.3 дахь хэсэг, 20 дугаар зүйлийн 20.1.2 дахь заалтыг тус тус хүчингүй болсонд тооцсугай.

7 дугаар зүйл.Энэ хуулийг 2021 оны 01 дүгээр сарын 01-ний өдрөөс эхлэн дагаж мөрдөнө.

Гарын үсэг

МОНГОЛ УЛСЫН ХУУЛЬ

2020 оны ... дугаар Улаанбаатар хот
сарын ...-ны өдөр

ЭРҮҮЛ МЭНДИЙН ТУХАЙ ХУУЛЬД НЭМЭЛТ, ӨӨРЧЛӨЛТ ОРУУЛАХ ТУХАЙ

1 дүгээр зүйл.Эрүүл мэндийн тухай хуулийн 24 дүгээр зүйл дор дурдсан агуулгатай 24.6.9 дэх заалт нэмсүгэй:

“24.6.9.эмнэлгийн яаралтай болон түргэн тусламж, халдварт өвчний оношилгоо, эмчилгээ, өрх, сум, тосгоны хэмжээнд үзүүлэх зарим тусламж, үйлчилгээ;”

2 дугаар зүйл.Эрүүл мэндийн тухай хуулийн дараах хэсгийг дор дурдсанаар өөрчлөн найруулсугай:

1/24 дүгээр зүйлийн 24.2 дахь хэсэг:

“24.2.Энэ хуулийн 24.6.3, 24.6.4-т заасан эрүүл мэндийн тусламж, үйлчилгээний багц, тоо хэмжээ, чанарын шалгуур үзүүлэлт, төлбөрийн хэмжээ, санхүүжүүлэх болон хяналт тавих журмыг холбогдох хууль тогтоомжид нийцүүлэн эрүүл мэндийн болон санхүү, төсвийн асуудал эрхэлсэн Засгийн газрын гишүүд хамтран батална.”

2/24 дүгээр зүйлийн 24.4 дэх хэсэг:

“24.4.Эрүүл мэндийн байгууллага эрүүл мэндийн даатгалгүй иргэнд үзүүлсэн энэ хуулийн 24.6.9-т заасан тусламж, үйлчилгээнээс бусад тусламж, үйлчилгээний төлбөрийг тухайн иргэнээс авна.”

3 дугаар зүйл.Эрүүл мэндийн тухай хуулийн 24 дүгээр зүйлийн 24.6 дахь хэсгийн “эмнэлгийн” гэснийг “эрүүл мэндийн гэж өөрчилсүгэй.

4 дүгээр зүйл.Эрүүл мэндийн тухай хуулийн 24 дүгээр зүйлийн 24.6.4 дэх заалтын “, эмнэлгийн яаралтай болон түргэн тусламж, өрх, сум, тосгоны хэмжээнд үзүүлэх зарим тусламж, үйлчилгээ” гэснийг хассугай.

5 дугаар зүйл.Энэ хуулийг 2021 оны 01 дүгээр сарын 01-ний өдрөөс эхлэн дагаж мөрдөнө.

Гарын үсэг

Төсөл

МОНГОЛ УЛСЫН ХУУЛЬ

2020 оны ... дугаар Улаанбаатар хот
сарын ...-ны өдөр

ЭМНЭЛГИЙН ТУСЛАМЖ, ҮЙЛЧИЛГЭЭНИЙ ТУХАЙ ХУУЛЬД ӨӨРЧЛӨЛТ ОРУУЛАХ ТУХАЙ

1 дүгээр зүйл.Эмнэлгийн тусламж, үйлчилгээний тухай хуулийн дараах заалтыг дор дурдсанаар өөрчлөн найруулсугай:

1/ 3 дугаар зүйлийн 3.1.8 дахь заалт:

“3.1.8.“тохиолдолд суурилсан төлбөрийн арга” гэж эрүүл мэндийн тусламж, үйлчилгээний тохиолдол бүрээр зардлыг урьдчилж багцлан тооцож санхүүжүүлэхийг.”

2/ 16 дугаар зүйлийн 16.6.4 дэх заалт:

“16.6.4. батлагдсан төсвийг үр ашигтай зарцуулах, төлөөлөн удирдах зөвлөлөөс тогтоосон цалингийн санд багтаан ажилтны ажлын бүтээмж, үр дүнд суурилсан урамшуулал олгох, ажилтны нийгмийн баталгааг хангах, эмнэлгийн мэргэжилтнийг чадавхжуулах”

2 дугаар зүйл.Энэ хуулийг 2021 оны 01 дүгээр сарын 01-ний өдрөөс эхлэн дагаж мөрдөнө.

Гарын үсэг

Төсөл

МОНГОЛ УЛСЫН ХУУЛЬ

2020 оны ... дугаар Улаанбаатар хот
сарын ...-ны өдөр

БИЕИЙН ТАМИР, СПОРТЫН ТУХАЙ ХУУЛИЙН ЗАРИМ ХЭСГИЙГ ХҮЧИНГҮЙ БОЛСОНД ТООЦОХ ТУХАЙ

1 дүгээр зүйл.Биеийн тамир, спортын тухай хуулийн 9 дүгээр зүйлийн 9.4 дэх хэсгийг хүчингүй болсонд тооцсугай.

2 дугаар зүйл.Энэ хуулийг 2021 оны 01 дүгээр сарын 01-ний өдрөөс эхлэн дагаж мөрдөнө.

Гарын үсэг

ТАНИЛЦУУЛГА

Эрүүл мэндийн даатгалын тухай хуульд нэмэлт, өөрчлөлт оруулах тухай, Эрүүл мэндийн тухай хууль нэмэлт, өөрчлөлт оруулах тухай, Эмнэлгийн тусламж, үйлчилгээний тухай хуульд өөрчлөлт оруулах тухай, Биеийн тамир, спортын тухай хуулийн зарим хэсгийг хүчингүй болсонд тооцох тухай хуулийн төсөл

Эрүүл мэндийн тухай хууль, Эрүүл мэндийн даатгалын тухай хуульд заасан зохицуулалтын дагуу эрүүл мэндийн тусламж, үйлчилгээнд 2020 онд улсын төсвөөс 680.0 тэрбум, Эрүүл мэндийн даатгал(ЭМД)-ын сангаас 506.0 тэрбум төгрөгийг эрүүл мэндийн байгууллагуудад хуваарилж байна. Төр зардлыг нь хариуцах өвчний эмчилгээнд хуваарилсан хөрөнгийг төрийн өмчийн эрүүл мэндийн байгууллагын урсгал зардлыг санхүүжүүлэхэд зориулж байгаа бол ЭМД-ын сангаас олгох санхүүжилтийг төрийн өмчийн эмнэлэгт хийгдэж байгаа эмчийн үзлэг, оношилгоо, шинжилгээ, хэвтүүлэн эмчлэхэд, харин хувийн эмнэлгүүдэд зөвхөн хэвтүүлэн эмчлүүлсэн үед тохиолдлын тоонд үндэслэн нөхөн төлбөр олгож байна.

Эрүүл мэндийн салбарын одоогийн санхүүжилтийн тогтолцооны үр дагавар нь улсын эмнэлгүүдийн ачаалал, хүлээгдэл, иргэний бухимдлыг бий болгож, хувийн эмнэлгээс үйлчилгээ авсан орлого багатай иргэд санхүүгийн эрсдэлд орж байна. Улсын эмнэлгүүдийн эмч, ажилчдын ажлын ачаалал, гүйцэтгэлтэй уялдсан цалин, урамшууллын механизмгүйгээс иргэдэд эмнэлгийн тусламж, үйлчилгээ үзүүлэх сонирхлыг бууруулж байна. Түүнчлэн ЭМД-ын сангаас зөвхөн өрх, сумын эмчийн бичсэн жороор эмийн үнийн хөнгөлөлт олгож байгаа нь өрхийн эмчийн ачааллыг нэмэгдүүлж байна.

Дээрх асуудлыг шийдвэрлэхийн тулд сүүлийн жилүүдэд холбогдох судалгаа, шинжилгээ хийж эрүүл мэндийн тусламж үйлчилгээний санхүүжилтийн тогтолцоонд өөрчлөлт хийх шаардлага, арга замуудыг тодорхойлсон бөгөөд ард иргэдийн эрүүл мэндийг сайжруулах, санхүүгийн бэрхшээлийг арилгахад чиглэсэн тогтолцооны шинэчлэлийг нэн даруй хийх нь зүйтэй гэж үзсэн болно.

Иргэд өмчийн бүх хэлбэрийн эрүүл мэндийн байгууллагаас өвчин, эмгэгийн төрлөөс үл хамааран шаардлагатай тусламж, үйлчилгээг цаг алдалгүй, чанартай, шуурхай авдаг болох зорилгоор эрүүл мэндийн салбарт хуваарилах санхүүжилтийг нэг худалдан авагчийн зарчмаар буюу эрүүл мэндийн даатгалын байгууллага нэгдсэн байдлаар(улсын төсвийн санхүүжилтийн хамт)зохицуулдаг байхаар тооцож холбогдох хуулийн төслүүдийг боловсруулав.

Хуулиудад холбогдох нэмэлт, өөрчлөлт орсноор улсын төсвийн одоогийн санхүүжилтийг өвчин, эмгэгийн нэр төрөл, тусламж, үйлчилгээний өртөг, тоо

хэмжээнд үндэслэн тооцож эрүүл мэндийн даатгалын санд жил бүр шилжүүлэх болно. Ингэснээр иргэн эрүүл мэндийн даатгалаараа эмнэлгийн бүх төрлийн тусламж, үйлчилгээг хүндрэл чирэгдэлгүй авах, бүх шатлалын эмнэлгийн эмчийн бичсэн жороор эмийн үнийн хөнгөлөлт авах боломж бүрдэнэ.

Эрүүл мэндийн салбарын санхүүжилтийн тогтолцооны шинэчлэлийг үр дүнтэй болгох зорилгоор эрүүл мэндийн даатгалын байгууллагын зүгээс иргэдэд үзүүлсэн тусламж, үйлчилгээнд тавих чанарын хяналтыг сайжруулах, эмнэлгийн үйлчилгээг олон улсын жишигт ойртуулах, мэдээллийг цахимжуулах, эрүүл мэндийн байгууллагын эмч, ажиллагчдын ажлын гүйцэтгэл, бүтээмжийг нэмэгдүүлэхэд чиглэсэн өөрчлөлтүүдийг тусгасан болно

Хуулийн төслүүд батлагдсанаар эрүүл мэндийн салбарт олон жил хуримтлагдсан санхүүжилтийн асуудал цэгцэрч, иргэдэд учирдаг үйлчилгээний чирэгдэл болон төлбөрийн дарамт арилж, эрүүл мэндийн салбарын ажиллагчдын нийгмийн баталгаа сайжрах болно.

--oOo--

Төсөл

МОНГОЛ УЛСЫН ХУУЛЬ

2020 оны ... дугаар Улаанбаатар хот
сарын ...-ны өдөр

ЭМ, ЭМНЭЛГИЙН ХЭРЭГСЛИЙН ТУХАЙ ХУУЛЬД ӨӨРЧЛӨЛТ ОРУУЛАХ ТУХАЙ

1 дүгээр зүйл.Эм, эмнэлгийн хэрэгслийн тухай хуулийн дараах хэсгийг дор дурдсанаар өөрчлөн найруулсугай:

1/4 дүгээр зүйлийн 4.4 дэх хэсэг:

“4.4.Эмийн үндэсний бодлого нь Засгийн газар, төрийн захиргааны төв болон нутгийн захиргааны байгууллагын бодлогод тусаж, эм, эмнэлгийн хэрэгслийн хяналт, зохицуулалтын асуудал эрхэлсэн төрийн захиргааны байгууллагын үйл ажиллагаагаар дамжин хэрэгжинэ.”

2/27 дугаар зүйлийн 27.2 дахь хэсэг:

“27.2.Эм, биологийн идэвхт бүтээгдэхүүний зар сурталчилгааны агуулгыг хөдөө аж ахуйн асуудал эрхэлсэн төрийн захиргааны төв байгууллага болон эм, эмнэлгийн хэрэгслийн хяналт, зохицуулалтын асуудал эрхэлсэн төрийн захиргааны байгууллага хянана.”

3 дугаар зүйл.Эм, эмнэлгийн хэрэгслийн тухай хуулийн 6 дугаар зүйлийн 6.3, 7 дугаар зүйлийн 7.1, 12 дугаар зүйлийн 12.3, 15 дугаар зүйлийн 15.1, 15.4 дэх хэсгийн “төв” гэснийг тус тус хассугай.

4 дүгээр зүйл.Энэ хуулийг 2021 оны 01 дүгээр сарын 01-ний өдрөөс эхлэн дагаж мөрдөнө.

Гарын үсэг

Төсөл

МОНГОЛ УЛСЫН ИХ ХУРЛЫН ТОГТООЛ

2020 оны ... дугаар сарын ...-ны өдөр | Дугаар | Улаанбаатар хот

Тогтоолын хавсралтад нэмэлт оруулах тухай

Монгол Улсын Засгийн газрын тухай хуулийн 12 дугаар зүйлийн 1 дэх хэсгийг үндэслэн Монгол Улсын Их Хурлаас **ТОГТООХ нь**:

1.“Төрийн захиргааны байгууллагын тогтолцоо, бүтцийн ерөнхий бүдүүвчийг шинэчлэн батлах тухай” Монгол Улсын Их Хурлын 2020 оны 07 дугаар сарын 07-ны өдрийн 07 дугаар тогтоолын хавсралтаар баталсан “Төрийн захиргааны байгууллагын тогтолцоо, бүтцийн ерөнхий бүдүүвч”-ийн Эрүүл мэндийн сайдын эрхлэх асуудлын хүрээний “Засгийн газрын хэрэгжүүлэгч агентлаг” гэсэн хэсэгт “24.Эм, эмнэлгийн хэрэгслийн хяналт, зохицуулалтын газар” гэж нэмсүгэй.

2.Энэ тогтоолыг 2021 оны 01 дүгээр сарын 01-ний өдрөөс эхлэн дагаж мөрдсүгэй.

Гарын үсэг

ТАНИЛЦУУЛГА

Эм, эмнэлгийн хэрэгслийн тухай хуульд өөрчлөлт оруулах тухай хуулийн төсөл болон "Тогтоолын хавсралтад нэмэлт оруулах тухай" УИХ-ын тогтоолын төсөл

Эм, эмнэлгийн хэрэгсэл нь онцгой бараа бүтээгдэхүүн бөгөөд дэлхийн улс орнууд үндэсний аюулгүй байдлын хүрээнд авч үзэж төрөөс хяналт, зохицуулалт хийдэг. Дэлхийн Эрүүл мэндийн байгууллага (ДЭМБ)-аас 2013 онд хийсэн үнэлгээгээр Монгол улс эмийн зах зээл дээр байгаа 3 эм тутмын 1 нь хуурамч, эмийн үнэ ДЭМБ-аас гаргасан олон улсын жишгээс 5-6 дахин үнэтэй, чанаргүй байгааг тогтоосон байна.

Дээрх асуудлын үр дагавар нь иргэд антибиотикийн "замбараагүй" хэрэглээтэй болох, эмэнд дасалтай болох, өвчин эдгэхгүй байх, иргэд санхүүгийн эрсдэлд нэрвэгдэх зэрэгт хүргэж байна. ДЭМБ-ын зүгээс эм, эмнэлгийн хэрэгслийн хяналт, зохицуулалтыг хийх, тус асуудлыг эрхэлсэн тусгай чиг үүрэг бүхий байгууллага байгуулахыг зөвлөмж болгосон хэдий ч одоог хүртэл хэрэгжихгүй байна.

ДЭМБ-ын мэдээллээр НҮБ-д бүртгэлтэй 119 улс нь эмийн нэгдсэн зохицуулалтын байгууллагатай бөгөөд Монгол улс нь эмийн зохицуулалтыг нэгтгэсэн бие даасан байгууллагагүй цөөн улсын нэг юм. Олон улсад байгаа эм, эмнэлгийн хэрэгслийн хяналт зохицуулалт хийж байгаа чиг үүргүүдийн ердөө 46.9 хувийг Монгол Улс хэрэгжүүлж байгаа бөгөөд одоогийн хяналт нь өөр төрлийн чиг үүрэг хариуцдаг төрийн байгууллагуудын бүтцэд салангид харилцан уялдаагүй байдлаар явж байна.

Иймд хуулийн төсөлд "Эм, эмнэлгийн хэрэгслийн хяналт, зохицуулалтын асуудал эрхэлсэн төрийн захиргааны байгууллага"-тай байхыг хуульчлах, мөн үүнтэй холбогдуулан "Төрийн захиргааны байгууллагын тогтолцоо, бүтцийн ерөнхий бүдүүвчийг шинэчлэн батлах тухай" Монгол Улсын Их Хурлын 2020 оны 07 дугаар сарын 07-ны өдрийн 07 дугаар тогтоолын хавсралтаар баталсан "Төрийн захиргааны байгууллагын тогтолцоо, бүтцийн ерөнхий бүдүүвч"-ийн Эрүүл мэндийн сайдын эрхлэх асуудлын хүрээний "Засгийн газрын хэрэгжүүлэгч агентлаг" гэсэн хэсэгт "24.Эм, эмнэлгийн хэрэгслийн хяналт, зохицуулалтын газар" гэж нэмж тусгахаар Улсын Их Хурлын тогтоолын төсөл боловсруулав.

Хууль хэрэгжсэнээр эм, эмнэлгийн хэрэгслийн нэгдсэн зохицуулалттай болж чанар аюулгүй байдал дээшлэх, эмийн үнэ буурах, хуурамч эмийн импорт буурч, эмчилгээ, үйлчилгээний чанарт нөлөөлөх зэрэг эерэг үр дагавартай байх болно.

--oOo--

5.ТООЦООЛЛЫН ХАВСРАЛТУУД

“Монгол Улсын 2020 оны төсвийн тухай хуульд өөрчлөлт оруулах тухай”, “Нийгмийн даатгалын сангийн 2020 оны төсвийн тухай хуульд өөрчлөлт оруулах тухай”, “Эрүүл мэндийн даатгалын сангийн 2020 оны төсвийн тухай хуульд өөрчлөлт оруулах тухай”, “Монгол Улсын нэгдсэн төсвийн 2020 оны төсвийн хүрээний мэдэгдэл, 2021-2022 оны төсвийн төсөөллийн тухай” хуулиудыг Улсын Их Хурлын нэгдсэн чуулган, байнгын хороодоор хэлэлцүүлэхтэй холбоотой Сангийн яамнаас оролцох ажлын хэсгийн хүмүүсийн нэрс:

Д/Д	Нэр	Албан тушаал
1	Ч.Хүрэлбаатар	Сангийн сайд
2	С.Мөнгөнчимэг	Сангийн дэд сайд
3	С.Наранцогт	Төрийн нарийн бичгийн дарга
4	Ж.Ганбат	Төсвийн бодлого, төлөвлөлтийн газрын дарга
5	Г.Түвдэндорж	Төсвийн хөрөнгө оруулалтын газрын дарга
6	Ц.Зоригтбат	Санхүүгийн бодлогын газрын дарга
7	Г.Батхүрэл	Эдийн засгийн бодлогын газрын дарга
8	И.Батхүү	Хөгжлийн санхүүжилтийн газрын дарга
9	З.Энхболд	Хууль эрх зүйн газрын дарга
10	М.Санжаадорж	Төсвийн зарлагын хэлтсийн дарга
11	Б.Тэлмүүн	Төсвийн орлогын хэлтсийн дарга
12	Г.Золбоо	Төсвийн нэгтгэлийн хэлтсийн дарга
13	Б.Сүх-очир	Өрийн удирдлагын хэлтсийн дарга
14	Л.Сонор	Санхүүгийн зах зээл, даатгалын хэлтсийн дарга
15	С.Тулга	Төсвийн бодлого, төлөвлөлтийн газрын ахлах мэргэжилтэн
16	Л.Ичинноров	Төсвийн бодлого, төлөвлөлтийн газрын мэргэжилтэн
17	Г.Гантулга	Төсвийн бодлого, төлөвлөлтийн газрын мэргэжилтэн
18	З.Анар	Төсвийн бодлого, төлөвлөлтийн газрын мэргэжилтэн
19	Э.Батмөнх	Төсвийн бодлого, төлөвлөлтийн газрын ахлах мэргэжилтэн
20	С.Тэмүүжин	Төсвийн бодлого, төлөвлөлтийн газрын мэргэжилтэн
21	Т.Батсүх	Төсвийн бодлого, төлөвлөлтийн газрын мэргэжилтэн
22	Э.Номин-Эрдэнэ	Төсвийн бодлого, төлөвлөлтийн газрын мэргэжилтэн
23	Н.Уранцэцэг	Төсвийн бодлого, төлөвлөлтийн газрын мэргэжилтэн
24	Д.Отгонжаргал	Төсвийн бодлого, төлөвлөлтийн газрын ахлах шинжээч
25	Н.Оюун-Эрдэнэ	Төсвийн бодлого, төлөвлөлтийн газрын ахлах мэргэжилтэн
26	В.Содномдаржаа	Төсвийн бодлого, төлөвлөлтийн газрын мэргэжилтэн
27	П.Бат-эрдэнэ	Төсвийн бодлого, төлөвлөлтийн газрын мэргэжилтэн
28	Ж.Ганбаяр	Эдийн засгийн бодлогын газрын шинжээч
29	С.Сүхдэлгэр	Эдийн засгийн бодлогын газрын ахлах мэргэжилтэн
30	Л.Гантогтох	Санхүүгийн бодлогын газрын мэргэжилтэн
31	М.Мөнх-Эрдэнэ	Санхүүгийн бодлогын газрын мэргэжилтэн
32	Н.Сансармаа	Хөгжлийн санхүүжилтийн газрын мэргэжилтэн
33	К.Гүлжан	Хууль эрх зүйн газрын ахлах мэргэжилтэн

ЗАСГИЙН ГАЗРЫН ХЭРЭГ ЭРХЛЭХ ГАЗАР

МОНГОЛ УЛСЫН 2020 ОНЫ НЭГДСЭН ТӨСВИЙН ҮР ДҮНГИЙН ҮЗҮҮЛЭЛТ

Хавсралт №1

/сая төгрөг/

	2020 тод төсөл							
	НЭГДСЭН ТӨСӨВ		УЛСЫН ТӨСӨВ			Орон нутаг	НДС	ЭМДС
			НИЙТ	Төсвөөс санхүүжих	Гадаад зээл, тусламжаас санхүүжих			
	2020 Тод.							
НИЙТ ОРЛОГО БА ТУСЛАМЖИЙН ДҮН	**10,729,282.8**		**8,474,887.4**	**8,324,587.3**	**150,300.2**	**3,165,727.7**	**1,812,258.7**	**506,538.3**
ТОГТВОРЖУУЛАЛТЫН САН	**55,151.2**		**55,151.2**	**55,151.2**				
ИРЭЭДҮЙН ӨВ САН	**943,205.0**		**943,205.0**	**943,205.0**				
ТЭНЦВЭРЖҮҮЛСЭН ОРЛОГО БА ТУСЛАМЖИЙН ДҮН	**9,730,926.6**	**25.2%**	**7,476,531.2**	**7,326,231.1**	**150,300.2**	**3,165,727.7**	**1,812,258.7**	**506,538.3**
1. Татварын орлого	**8,847,130.2**		**6,095,810.8**	**6,095,810.8**	**0.0**	**1,231,137.0**	**1,411,741.1**	**506,538.3**
1.1. Орлогын албан татвар	2,593,800.8		1,736,434.1	1,736,434.1	0.0	857,366.7	0.0	0.0
1.1.1. Хувь хүний орлогын албан татвар	857,366.7		0.0	0.0	0.0	857,366.7	0.0	0.0
1.1.2. Аж ахуйн нэгж байгууллагын орлогын албан татвар	1,736,434.1		1,736,434.1	1,736,434.1	0.0	0.0	0.0	0.0
1.2. Нийгмийн даатгалын орлого	1,520,182.3		0.0	0.0	0.0	0.0	1,411,741.1	506,538.3
1.3. Хөрөнгийн албан татвар	152,654.5		0.0	0.0	0.0	152,654.5	0.0	0.0
1.4. Нэмэгдсэн өртгийн албан татвар	2,277,958.5		2,277,958.5	2,277,958.5	0.0	0.0	0.0	0.0
1.5. Онцгой албан татвар	734,906.1		734,906.1	734,906.1	0.0	0.0	0.0	0.0
1.6. Тусгай зориулалтын орлого	15,957.9		15,957.9	15,957.9	0.0	0.0	0.0	0.0
1.7. Гаалийн албан татвар	770,967.0		770,967.0	770,967.0	0.0	0.0	0.0	0.0
1.8. Бусад татвар (төлбөр, хураамж)	780,703.0		559,587.2	559,587.2	0.0	221,115.8	0.0	0.0
2. Татварын бус орлого	**883,796.4**		**1,380,720.4**	**1,230,420.2**	**150,300.2**	**1,934,590.6**	**400,517.6**	**0.0**
2.1. Нийтлэг татварын бус орлого	732,746.3		602,828.5	602,828.5	0.0	129,917.8	0.0	0.0
2.2. Хөрөнгийн орлого	750.0		0.0	0.0	0.0	750.0	0.0	0.0
2.3. Тусламжийн орлого	150,300.2		150,300.2	0.0	150,300.2	0.0	0.0	0.0
2.4. Улсын төсөв орон нутгийн төсөв хоорондын шилжүүлэг	0.0		627,591.7	627,591.7	0.0	1,803,922.9	400,517.6	0.0
НИЙТ ЗАРЛАГА БА ЦЭВЭР ЗЭЭЛИЙН ДҮН	**14,577,486.9**	**37.7%**	**11,653,262.0**	**10,030,101.8**	**1,623,160.2**	**3,165,772.7**	**2,494,043.3**	**494,538.3**
А. УРСГАЛ ЗАРЛАГА	**11,154,296.4**		**8,812,016.7**	**8,477,169.6**	**334,847.1**	**2,583,827.4**	**2,494,043.3**	**494,538.3**
1. Бараа, үйлчилгээний зардал	**4,961,580.4**		**3,154,385.8**	**2,831,597.7**	**322,788.1**	**2,075,676.2**	**26,466.6**	**5,258.8**
1.1. Цалин, хөлс	2,656,456.3		1,427,375.3	1,420,119.6	7,255.7	1,208,328.1	18,761.7	1,991.1
1.2. Нийгмийн даатгалын шимтгэл	0.0		134,336.8	133,296.4	1,040.4	163,085.3	2,533.7	251.2
1.3. Бараа, үйлчилгээний бусад зардал	2,305,124.1		1,592,673.7	1,278,181.7	314,492.0	704,262.8	5,171.2	3,016.4
2. Зээлийн үйлчилгээний төлбөр	**972,576.4**		**972,576.4**	**972,576.4**	**0.0**	**0.0**	**0.0**	**0.0**
3. Татаас ба урсгал шилжүүлэг	**5,220,139.6**		**4,685,054.5**	**4,672,995.5**	**12,059.0**	**508,151.2**	**2,467,576.7**	**489,279.6**
3.1. Татаас	362,781.6		629,638.8	629,638.8	0.0	81,724.7	0.0	50,835.8
3.2. Урсгал шилжүүлэг	4,857,358.0		4,055,415.7	4,043,356.7	12,059.0	426,426.6	2,467,576.7	438,443.8
Б. ХӨРӨНГИЙН ЗАРДАЛ	**3,408,575.5**		**2,826,630.2**	**1,762,826.5**	**1,063,803.7**	**581,945.2**	**0.0**	**0.0**
1. Барилга байгууламж	2,143,193.0		2,102,193.0	1,384,865.4	717,327.6	41,000.0	0.0	0.0
2. Их засвар	131,418.0		131,418.0	112,469.0	18,949.0	0.0	0.0	0.0
3. Тоног төхөөрөмж	477,873.7		477,873.7	157,573.6	320,300.1	0.0	0.0	0.0
4. Бусад хөрөнгө	636,311.0		95,365.7	88,138.8	7,226.9	540,945.2	0.0	0.0
5. Стратегийн нөөц хөрөнгө	19,779.7		19,779.7	19,779.7	0.0	0.0	0.0	0.0
В. ЭРГЭЖ ТӨЛӨГДӨХ ЦЭВЭР ЗЭЭЛ	**14,615.0**		**14,615.0**	**-209,894.3**	**224,509.3**	**0.0**	**0.0**	**0.0**
1. Эргэж төлөгдөх дотоод цэвэр зээл	-209,894.3		-209,894.3	-209,894.3	0.0	0.0	0.0	0.0
2. Эргэж төлөгдөх гадаад цэвэр зээл	224,509.3		224,509.3	0.0	224,509.3	0.0	0.0	0.0
ТӨСВИЙН ТЭНЦЭЛ (НИЙТ ОРЛОГООР ТООЦСОН)	**-3,848,204.1**	**-9.9%**						
ТӨСВИЙН ТЭНЦЭЛ (ТЭНЦВЭРЖҮҮЛСЭН ОРЛОГООР ТООЦСОН)	**-4,846,560.3**	**-12.5%**	**-4,176,730.8**	**-2,703,870.8**	**-1,472,860.0**	**-45.0**	**-681,784.5**	**12,000.0**
АЛДАГДЛЫГ САНХҮҮЖҮҮЛЭХ ЭХ ҮҮСВЭР	**4,846,560.3**		**4,176,730.8**	**2,703,870.8**	**1,472,860.0**	**45.0**	**681,784.5**	**-12,000.0**
1. Мөнгөн хөрөнгийн цэвэр өөрчлөлт	**0.0**		**-669,784.5**	**1,860,783.0**	**-1,597,829.0**	**0.0**	**681,784.5**	**-12,000.0**
2. ЗГ-ын үнэт цаас	**932,738.5**		**932,738.5**	**0.0**	**0.0**	**0.0**	**0.0**	**0.0**
2.1. Урт хугацаат	932,738.5		932,738.5	0.0	0.0	0.0	0.0	0.0
2.1.1. Дотоод	932,738.5		932,738.5		0.0	0.0	0.0	0.0
2.1.1.1. Шинээр гаргах	1,195,743.1		1,195,743.1	1,195,743.1				
2.1.1.2. Үндсэн төлбөр	-263,004.6		-263,004.6	-263,004.6				
3. ЗГ-ын зээл	**3,311,289.0**		**3,311,289.0**	**240,600.0**	**3,070,689.0**	**0.0**	**0.0**	**0.0**
3.1. Дотоод	240,600.0		240,600.0	240,600.0	0.0	0.0	0.0	0.0
3.1.2. Авлага	240,600.0		240,600.0	240,600.0	0.0	0.0	0.0	0.0
3.1.2.1. Шинээр үүсгэх	240,600.0		240,600.0	240,600.0				
3.2. Гадаад	3,070,689.0		3,070,689.0	0.0	3,070,689.0	0.0	0.0	0.0
3.2.1. Төслийн зээл	748,696.6		748,696.6	0.0	748,696.6	0.0	0.0	0.0
3.2.1.1. Шинээр авах	1,472,860.0		1,472,860.0		1,472,860.0			
3.2.1.2. Үндсэн төлбөр	-724,163.4		-724,163.4		-724,163.4			
3.2.2. Хөтөлбөрийн зээл	2,321,992.4		2,321,992.4	0.0	2,321,992.4	0.0	0.0	0.0
3.2.2.1. Шинээр авах	2,321,992.4		2,321,992.4		2,321,992.4			
4. НДС-ийн арилжааны банкнаас авах шилжүүлэг	**452,500.0**		**452,500.0**	**452,500.0**	**0.0**	**0.0**	**0.0**	**0.0**
5. Тогтворжуулалтын сангийн хуримтлагдсан үлдэгдэл	**149,747.8**		**149,747.8**	**149,747.8**	**0.0**	**0.0**	**0.0**	**0.0**
6. Өмч хувьчлал	**285.0**		**240.0**	**240.0**	**0.0**	**45.0**	**0.0**	**0.0**

МОНГОЛ УЛСЫН 2020 ОНЫ ТӨСВИЙН ҮР ДҮНГИЙН ҮЗҮҮЛЭЛТ - ДНБ-д харьцуулсан

Хавсралт №2

	НЭГДСЭН ТӨСӨВ	УЛСЫН ТӨСӨВ	НДС	ЭМДС	ОРОН НУТАГ
НИЙТ ОРЛОГО БА ТУСЛАМЖИЙН ДҮН	**27.73**	**21.91**	**4.68**	**1.31**	**8.18**
ТОГТВОРЖУУЛАЛТЫН САН	**0.14**	**0.14**	**0.00**	**0.00**	**0.00**
ИРЭЭДҮЙН ӨВ САН	**2.44**	**2.44**	**0.00**	**0.00**	**0.00**
ТЭНЦВЭРЖҮҮЛСЭН ОРЛОГО БА ТУСЛАМЖИЙН ДҮН	**25.15**	**19.33**	**4.68**	**1.31**	**8.18**
1. Татварын орлого	**22.87**	**15.76**	**3.65**	**1.31**	**3.18**
1.1. Орлогын албан татвар	6.70	4.49	0.00	0.00	2.22
1.1.1. Хувь хүний орлогын албан татвар	2.22	0.00	0.00	0.00	2.22
1.1.2. Аж ахуйн нэгж байгууллагын орлогын албан татвар	4.49	4.49	0.00	0.00	0.00
1.2. Нийгмийн даатгалын орлого	3.93	0.00	3.65	1.31	0.00
1.3. Хөрөнгийн албан татвар	0.39	0.00	0.00	0.00	0.39
1.4. Нэмэгдсэн өртгийн албан татвар	5.89	5.89	0.00	0.00	0.00
1.5. Онцгой албан татвар	1.90	1.90	0.00	0.00	0.00
1.6. Тусгай зориулалтын орлого	0.04	0.04	0.00	0.00	0.00
1.7. Гаалийн албан татвар	1.99	1.99	0.00	0.00	0.00
1.8. Бусад татвар (төлбөр, хураамж)	2.02	1.45	0.00	0.00	0.57
2. Татварын бус орлого	**2.28**	**3.57**	**1.04**	**0.00**	**5.00**
2.1. Нийтлэг татварын бус орлого	1.89	1.56	0.00	0.00	0.34
2.2. Хөрөнгийн орлого	0.00	0.00	0.00	0.00	0.00
2.3. Тусламжийн орлого	0.39	0.39	0.00	0.00	0.00
2.4. Улсын төсөв орон нутгийн төсөв хоорондын шилжүүлэг	0.00	1.62	1.04	0.00	4.66
НИЙТ ЗАРЛАГА БА ЦЭВЭР ЗЭЭЛИЙН ДҮН	**37.68**	**30.12**	**6.45**	**1.28**	**8.18**
А. УРСГАЛ ЗАРЛАГА	**28.83**	**22.78**	**6.45**	**1.28**	**6.68**
1. Бараа, үйлчилгээний зардал	**12.82**	**8.15**	**0.07**	**0.01**	**5.37**
1.1. Цалин, хөлс	6.87	3.69	0.05	0.01	3.12
1.2. Нийгмийн даатгалын шимтгэл	0.00	0.35	0.01	0.00	0.42
1.3. Бараа, үйлчилгээний бусад зардал	5.96	4.12	0.01	0.01	1.82
2. Зээлийн үйлчилгээний төлбөр	**2.51**	**2.51**	**0.00**	**0.00**	**0.00**
3. Татаас ба урсгал шилжүүлэг	**13.49**	**12.11**	**6.38**	**1.26**	**1.31**
3.1. Татаас	0.94	1.63	0.00	0.13	0.21
3.2. Урсгал шилжүүлэг	12.56	10.48	6.38	1.13	1.10
Б. ХӨРӨНГИЙН ЗАРДАЛ	**8.81**	**7.31**	**0.00**	**0.00**	**1.50**
1. Барилга байгууламж	5.54	5.43	0.00	0.00	0.11
2. Их засвар	0.34	0.34	0.00	0.00	0.00
3. Тоног төхөөрөмж	1.24	1.24	0.00	0.00	0.00
4. Бусад хөрөнгө	1.64	0.25	0.00	0.00	1.40
5. Стратегийн нөөц хөрөнгө	0.05	0.05	0.00	0.00	0.00
В. ЭРГЭЖ ТӨЛӨГДӨХ ЦЭВЭР ЗЭЭЛ	**0.04**	**0.04**	**0.00**	**0.00**	**0.00**
1. Эргэж төлөгдөх дотоод цэвэр зээл	-0.54	-0.54	0.00	0.00	0.00
2. Эргэж төлөгдөх гадаад цэвэр зээл	0.58	0.58	0.00	0.00	0.00
ТӨСВИЙН ТЭНЦЭЛ (ТЭНЦВЭРЖҮҮЛСЭН ОРЛОГООР ТООЦСОН)	**-12.53**	**-10.80**	**-1.76**	**0.03**	**0.00**
ДОТООДЫН НИЙТ БҮТЭЭГДЭХҮҮН	**38,688,249.2**	**38,688,249.2**	**38,688,249.2**	**38,688,249.2**	**38,688,249.2**

МОНГОЛ УЛСЫН 2020 ОНЫ НЭГДСЭН ТӨСВИЙН ҮР ДҮНГИЙН ҮЗҮҮЛЭЛТ

/сая төгрөг/ /ДНБ-д эзлэх хувь/

	2013	2014	2015	2016	2017	2018	2019	2020	2020	Зөрүү	2013	2014	2015	2016	2017	2018	2019	2020	2020
	Гүйц	Гүйц	Гүйц	Гүйц	Гүйц	Гүйц	Бат	Бат	Тод төсөл		Гүйц	Гүйц	Гүйц	Гүйц	Гүйц	Гүйц	Бат	Бат	ТТөсөл
	.1.	.2.	.3.	.4.	.5.	.6.	.7.	.8.	.9.	.9-8.	.1.	.2.	.3.	.4.	.5.	.6.	.7.	.8.	.9.
НИЙТ ОРЛОГО БА ТУСЛАМЖИЙН ДҮН	5,986,925.2	6,316,522.6	5,983,397.7	5,835,043.8	7,958,264.6	10,172,760.3	11,067,000.0	12,900,000.0	10,729,282.8	-2,170,717.2	34.1	28.8	25.8	24.4	29.3	31.6	31.3	31.7	27.7
ТОГТВОРЖУУЛАЛТЫН САН	46,858.6	39,913.8	2,333.7	0.0	325,680.2	206,986.6	322,000.0	125,200.0	55,151.2	-70,048.8	0.3	0.2	0.0	0.0	1.2	0.6	0.9	0.3	0.1
ИРЭЭДҮЙН ӨВ САН	0.0	0.0	0.0	0.0	357,722.8	620,693.6	1,068,520.0	976,960.0	943,205.0	-33,755.0	0.0	0.0	0.0	0.0	1.3	1.9	3.0	2.4	2.4
ТӨСВИЙН ТЭНЦВЭРЖҮҮЛСЭН ОРЛОГО БА ТУСЛАМЖИЙН ДҮН	5,940,066.7	6,276,608.8	5,981,064.0	5,835,043.8	7,274,861.6	9,345,080.1	9,676,480.0	11,797,840.0	9,730,926.6	-2,066,913.4	33.8	28.6	25.8	24.4	26.8	29.1	27.4	29.0	25.2
1. Татварын орлого	**5,072,793.3**	**5,157,024.5**	**5,118,979.4**	**4,950,950.2**	**6,315,131.9**	**8,227,776.1**	**8,585,770.0**	**10,656,151.7**	**8,847,130.2**	**-1,809,021.5**	**28.9**	**23.5**	**22.1**	**20.7**	**23.2**	**25.6**	**24.3**	**26.2**	**22.9**
1.1. Орлогын албан татвар	1,109,204.9	1,101,030.2	1,170,831.3	1,043,368.7	1,613,192.8	2,091,089.9	2,016,000.0	2,764,690.0	2,593,800.8	-170,889.2	6.3	5.0	5.1	4.4	5.9	6.5	5.7	6.8	6.7
1.1.1 Хувь хүний орлогын албан татвар	449,045.9	479,793.2	482,334.5	523,410.0	651,047.9	814,158.5	776,000.0	914,690.0	857,366.7	-57,323.3	2.6	2.2	2.1	2.2	2.4	2.5	2.2	2.2	2.2
1.1.2 Аж ахуйн нэгж байгууллагын орлогын албан татвар	660,159.0	621,237.0	688,496.8	519,958.7	962,144.9	1,276,931.4	1,240,000.0	1,850,000.0	1,736,434.1	-113,565.9	3.8	2.8	3.0	2.2	3.5	4.0	3.5	4.5	4.5
1.2. Нийгмийн даатгалын шимтгэл, хураамж	874,229.2	917,589.8	1,018,152.9	1,109,757.4	1,321,375.2	1,638,321.1	1,697,280.0	2,402,749.7	1,520,182.3	-882,567.3	5.0	4.2	4.4	4.6	4.9	5.1	4.8	5.9	3.9
1.3. Хөрөнгийн албан татвар	43,975.4	50,109.4	86,610.1	104,659.9	131,129.6	141,225.4	138,170.0	164,770.0	152,654.5	-12,115.5	0.3	0.2	0.4	0.4	0.5	0.4	0.4	0.4	0.4
1.4. Нэмэгдсэн өртгийн албан татвар	1,435,091.6	1,371,725.4	1,049,588.7	1,140,721.4	1,618,492.1	2,195,907.2	2,321,100.0	2,625,900.0	2,277,958.5	-347,941.5	8.2	6.3	4.5	4.8	6.0	6.8	6.6	6.5	5.9
1.5. Онцгой албан татвар	449,410.3	454,390.3	592,323.6	630,124.8	519,721.5	754,440.2	837,800.0	953,400.0	734,906.1	-218,493.9	2.6	2.1	2.6	2.6	1.9	2.3	2.4	2.3	1.9
1.6. Тусгай зориулалтын орлого	36,688.4	39,862.8	11,791.8	10,767.4	12,386.6	13,063.7	12,200.0	15,900.0	15,957.9	57.9	0.2	0.2	0.1	0.0	0.0	0.0	0.0	0.0	0.0
1.7. Гаалийн албан татвар	381,427.0	355,328.9	320,594.9	328,490.6	512,351.2	682,218.2	743,020.0	874,722.0	770,967.0	-103,755.0	2.2	1.6	1.4	1.4	1.9	2.1	2.1	2.2	2.0
1.8. Бусад татвар (төлбөр, хураамж)	742,766.6	866,987.9	869,086.2	583,060.0	586,482.8	711,510.3	820,200.0	854,020.0	780,703.0	-73,317.0	4.2	4.0	3.8	2.4	2.2	2.2	2.3	2.1	2.0
2. Татварын бус орлого	**867,273.4**	**1,119,584.3**	**862,084.7**	**884,093.5**	**959,729.8**	**1,117,304.0**	**1,090,710.0**	**1,141,688.4**	**883,796.4**	**-257,891.9**	**4.9**	**5.1**	**3.7**	**3.7**	**3.5**	**3.5**	**3.1**	**2.8**	**2.3**
2.1. Нийтлэг татварын бус орлого	860,560.9	1,094,468.1	753,507.1	805,424.9	896,708.4	1,027,675.0	944,130.0	990,658.2	732,746.3	-257,911.9	4.9	5.0	3.3	3.4	3.3	3.2	2.7	2.4	1.9
2.2. Хөрөнгийн орлого	6,712.5	25,116.3	55,137.9	1,487.3	1,187.9	1,123.6	580.0	730.0	750.0	20.0	0.0	0.1	0.2	0.0	0.0	0.0	0.0	0.0	0.0
2.3. Тусламжийн орлого	0.0	0.0	53,439.6	77,181.3	61,833.5	88,505.4	146,000.0	150,300.2	150,300.2	0.0	0.0	0.0	0.2	0.3	0.2	0.3	0.4	0.4	0.4
НИЙТ ЗАРЛАГА БА ЦЭВЭР ЗЭЭЛИЙН ДҮН (ТЭНЦВЭРЖҮҮЛСЭН ОРЛОГОД НИЙЦҮҮЛСЭН)	6,164,685.3	7,144,568.0	7,137,973.9	9,495,332.9	9,017,318.6	9,317,220.8	11,589,094.1	13,872,581.7	14,577,486.9	704,905.2	35.1	32.6	30.8	39.8	33.2	29.0	32.8	34.1	37.7
А. УРСГАЛ ЗАРЛАГА	4,552,606.6	5,293,361.6	5,718,373.8	6,613,809.1	7,043,161.7	7,350,338.9	8,217,300.3	10,019,361.4	11,154,296.4	1,134,935.0	25.9	24.1	24.7	27.7	25.9	22.9	23.3	24.6	28.8
1. Бараа, үйлчилгээний зардал	**2,391,174.1**	**2,652,480.8**	**2,801,673.1**	**3,133,289.2**	**3,141,432.3**	**3,327,510.9**	**3,947,539.9**	**4,785,518.3**	**4,961,580.4**	**176,062.1**	**13.6**	**12.1**	**12.1**	**13.1**	**11.6**	**10.3**	**11.2**	**11.8**	**12.8**
1.1. Цалин, хөлс	1,401,530.8	1,586,419.5	1,709,772.9	1,746,794.8	1,800,434.6	1,878,939.8	2,215,239.3	2,627,990.1	2,656,456.3	28,466.2	8.0	7.2	7.4	7.3	6.6	5.8	6.3	6.5	6.9
1.2. Бараа, үйлчилгээний бусад зардал	989,643.3	1,066,061.3	1,091,900.2	1,386,494.4	1,340,997.7	1,448,571.1	1,732,300.6	2,157,528.2	2,305,124.1	147,596.0	5.6	4.9	4.7	5.8	4.9	4.5	4.9	5.3	6.0
2. Зээлийн үйлчилгээний төлбөр	**270,442.1**	**500,351.2**	**731,055.1**	**986,099.8**	**1,156,465.1**	**1,046,419.8**	**865,585.5**	**959,781.5**	**972,576.4**	**12,794.9**	**1.5**	**2.3**	**3.2**	**4.1**	**4.3**	**3.3**	**2.4**	**2.4**	**2.5**
3. Татаас ба урсгал шилжүүлэг	**1,890,990.3**	**2,140,529.6**	**2,185,645.6**	**2,494,420.0**	**2,745,264.2**	**2,976,408.1**	**3,404,174.9**	**4,274,061.6**	**5,220,139.6**	**946,078.0**	**10.8**	**9.8**	**9.4**	**10.4**	**10.1**	**9.3**	**9.6**	**10.5**	**13.5**
3.1. Татаас	175,838.7	167,195.4	101,482.0	229,325.3	260,619.2	230,028.7	251,713.5	374,749.7	362,781.6	-11,968.1	1.0	0.8	0.4	1.0	1.0	0.7	0.7	0.9	0.9
3.2. Урсгал шилжүүлэг	1,715,151.6	1,973,334.2	2,084,163.5	2,265,094.8	2,484,645.0	2,746,379.4	3,152,461.3	3,899,311.9	4,857,358.0	958,046.1	9.8	9.0	9.0	9.5	9.1	8.5	8.9	9.6	12.6
Б. ХӨРӨНГИЙН ЗАРДАЛ	1,490,741.7	1,771,069.2	1,396,704.6	2,360,210.2	1,658,140.7	1,680,430.2	3,243,688.4	3,806,087.3	3,408,575.5	-397,511.8	8.5	8.1	6.0	9.9	6.1	5.2	9.2	9.4	8.8
1. Барилга байгууламж	1,253,958.7	1,505,934.2	614,548.4	1,576,950.9	1,121,662.4	1,094,604.5	2,202,405.7	2,512,690.1	2,143,193.0	-369,497.1	7.1	6.9	2.7	6.6	4.1	3.4	6.2	6.2	5.5
2. Их засвар	88,079.0	91,874.8	110,773.2	129,004.7	66,992.7	89,888.4	156,996.7	157,642.2	131,418.0	-26,224.2	0.5	0.4	0.5	0.5	0.2	0.3	0.4	0.4	0.3
3. Тоног төхөөрөмж	103,003.3	142,233.0	73,837.4	0.0	0.0	0.0	292,105.8	402,872.4	477,873.7	75,001.3	0.6	0.6	0.3	0.0	0.0	0.0	0.8	1.0	1.2
4. Бусад хөрөнгө	12,626.7	12,836.1	136,065.3	401,482.3	469,485.7	495,937.3	571,300.6	710,552.9	636,311.0	-74,242.0	0.1	0.1	0.6	1.7	1.7	1.5	1.6	1.7	1.6
5. Стратегийн нөөц хөрөнгө	33,073.9	18,191.1	27,829.7	0.0	0.0	0.0	20,879.7	22,329.7	19,779.7	-2,550.0	0.2	0.1	0.1	0.0	0.0	0.0	0.1	0.1	0.1
6. Төсвөөс эргэн төлөгдөх хөрөнгө оруулалт	0.0	0.0	433,650.6	252,772.3	0.0	0.0	0.0	0.0	0.0	0.0	0.0	0.0	1.9	1.1	0.0	0.0	0.0	0.0	0.0
В. ЭРГЭЖ ТӨЛӨГДӨХ ЦЭВЭР ЗЭЭЛ	121,337.0	80,137.1	22,895.4	521,313.6	316,016.2	286,451.7	128,105.4	47,133.0	14,615.0	-32,518.0	0.7	0.4	0.1	2.2	1.2	0.9	0.4	0.1	0.0
1. Эргэж төлөгдөх дотоод цэвэр зээл	104,701.5	10,715.4	-17,588.9	487,553.2	200,817.3	179,613.3	7,105.4	-186,734.8	-209,894.3	-23,159.4	0.6	0.0	-0.1	2.0	0.7	0.6	0.0	-0.5	-0.5
2. Эргэж төлөгдөх гадаад цэвэр зээл	16,635.5	69,421.7	40,484.3	33,760.4	115,198.9	106,838.4	121,000.0	233,867.9	224,509.3	-9,358.5	0.1	0.3	0.2	0.1	0.4	0.3	0.3	0.6	0.6
											0.0	0.0	0.0	0.0	0.0	0.0	0.0	0.0	0.0
ТӨСВИЙН ТЭНЦЭЛ (ТЭНЦВЭРЖҮҮЛСЭН ОРЛОГООР ТООЦСОН)	-224,618.7	-867,959.1	-1,156,909.8	-3,660,289.1	-1,742,456.9	27,859.3	-1,912,614.1	-2,074,741.7	-4,846,560.3	-2,771,818.6	-1.3	-4.0	-5.0	-15.3	-6.4	0.1	-5.4	-5.1	-12.5
АЛДАГДЛЫГ САНХҮҮЖҮҮЛЭХ ЭХ ҮҮСВЭР	**224,618.7**	**867,959.1**	**1,156,909.8**	**3,660,289.1**	**1,742,456.9**	**-27,859.3**	**1,912,614.1**	**2,074,741.7**	**4,846,560.3**	**2,771,818.6**	**1.3**	**4.0**	**5.0**	**15.3**	**6.4**	**-0.1**	**5.4**	**5.1**	**12.5**
1. Мөнгөн хөрөнгийн цэвэр өөрчлөлт	**-960,995.9**	**144,034.6**	**-43,861.0**	**-112,351.4**	**-1,013,222.2**	**911,446.9**	**0.0**	**0.0**	**0.0**	**0.0**	**-5.5**	**0.7**	**-0.2**	**-0.5**	**-3.7**	**2.8**	**0.0**	**0.0**	**0.0**
2. ЗГ-ын үнэт цаас	**1,039,436.9**	**1,050,847.8**	**681,425.7**	**3,332,685.0**	**206,613.0**	**-2,434,728.6**	**252,156.5**	**-163,004.6**	**932,738.5**	**1,095,743.1**	**5.9**	**4.8**	**2.9**	**14.0**	**0.8**	**-7.6**	**0.7**	**-0.4**	**2.4**
2.1. Урт хугацаат	983,486.1	1,051,821.4	681,799.6	3,332,756.2	206,925.8	-2,434,728.6	252,156.5	-163,004.6	932,738.5	1,095,743.1	5.6	4.8	2.9	14.0	0.8	-7.6	0.7	-0.4	2.4
2.1.1. Дотоод	983,486.1	1,051,821.4	366,870.5	2,311,511.2	-2,305,397.6	-1,767,698.0	252,156.5	-163,004.6	932,738.5	1,095,743.1	5.6	4.8	1.6	9.7	-8.5	-5.5	0.7	-0.4	2.4
2.1.1.1. Шинээр гаргах	1,091,586.1	1,527,906.6	1,359,201.8	3,754,214.2	1,759,934.2	0.0	474,256.5	100,000.0	1,195,743.1	1,095,743.1	6.2	7.0	5.9	15.7	6.5	0.0	1.3	0.2	3.1
2.1.1.2. Үндсэн төлбөр	-108,100.0	-476,085.2	-992,331.3	-1,300,415.2	-3,065,331.8	-1,767,698.0	-222,100.0	-263,004.6	-263,004.6	0.0	-0.6	-2.2	-4.3	-5.4	-11.3	-5.5	-0.6	-0.6	-0.7
2.1.1.3. Худалдаж авах	0.0	0.0	0.0	-142,287.8	-1,000,000.0	0.0	0.0	0.0	0.0	0.0	0.0	0.0	0.0	-0.6	-3.7	0.0	0.0	0.0	0.0
2.1.2. Гадаад	0.0	0.0	314,929.1	1,021,245.0	2,512,323.4	-667,030.6	0.0	0.0	0.0	0.0	0.0	0.0	1.4	4.3	9.2	-2.1	0.0	0.0	0.0
2.1.2.1. Шинээр гаргах	0.0	0.0	314,929.1	1,021,245.0	3,463,141.0	0.0	0.0	0.0	0.0	0.0	0.0	0.0	1.4	4.3	12.7	0.0	0.0	0.0	0.0
2.1.2.2. Үндсэн төлбөр	0.0	0.0	0.0	0.0	-950,817.6	-667,030.6	0.0	0.0	0.0	0.0	0.0	0.0	0.0	0.0	-3.5	-2.1	0.0	0.0	0.0
2.2. Богино хугацаат	55,950.8	-973.6	-373.9	-71.2	-312.8	0.0	0.0	0.0	0.0	0.0	0.3	0.0	0.0	0.0	0.0	0.0	0.0	0.0	0.0
2.2.1. Дотоод	55,950.8	-973.6	-373.9	-71.2	-312.8	0.0	0.0	0.0	0.0	0.0	0.3	0.0	0.0	0.0	0.0	0.0	0.0	0.0	0.0
2.2.1.1. Шинээр гаргах	1,506,269.4	897,900.3	1,077,570.7	282,754.4	1,366,168.8	0.0	493,959.0	0.0	0.0	0.0	8.6	4.1	4.7	1.2	5.0	0.0	1.4	0.0	0.0
2.2.1.2. Үндсэн төлбөр	-1,450,318.6	-898,873.9	-1,077,944.6	-282,825.5	-1,366,481.5	0.0	-493,959.0	0.0	0.0	0.0	-8.3	-4.1	-4.7	-1.2	-5.0	0.0	-1.4	0.0	0.0
3. ЗГ-ын зээл	**222,717.8**	**142,650.6**	**572,240.8**	**1,485,977.3**	**1,794,729.6**	**1,386,072.1**	**1,288,457.6**	**1,758,219.8**	**3,311,289.0**	**1,553,069.1**	**1.3**	**0.7**	**2.5**	**6.2**	**6.6**	**4.3**	**3.6**	**4.3**	**8.6**
3.1. Дотоод	-3,753.0	-109,945.8	188,261.5	271,534.0	-269,616.6	408,744.3	465,424.3	0.0	240,600.0	240,600.0	0.0	-0.5	0.8	1.1	-1.0	1.3	1.3	0.0	0.6
3.1.1. Зээл	-3,753.0	-109,945.8	-5,254.7	0.0	0.0	0.0	0.0	0.0	0.0	0.0	0.0	-0.5	0.0	0.0	0.0	0.0	0.0	0.0	0.0
3.1.1.1. Шинээр гаргах	0.0	0.0	0.0	200,000.0	0.0	0.0	0.0	0.0	0.0	0.0	0.0	0.0	0.0	0.8	0.0	0.0	0.0	0.0	0.0
3.1.1.2. Үндсэн төлбөр	-3,753.0	-109,945.8	-5,254.7	-200,000.0	0.0	0.0	0.0	0.0	0.0	0.0	0.0	-0.5	0.0	-0.8	0.0	0.0	0.0	0.0	0.0
3.1.2. Авлага	0.0	0.0	-240,134.4	18,761.7	196,855.0	408,744.3	465,424.3	0.0	240,600.0	240,600.0	0.0	0.0	-1.0	0.1	0.7	1.3	1.3	0.0	0.6
3.1.2.1. Шинээр үүсгэх	0.0	0.0	0.0	0.0	0.0	0.0	0.0	0.0	240,600.0	240,600.0	0.0	0.0	0.0	0.0	0.0	0.0	0.0	0.0	0.6
3.1.2.2. Үндсэн төлбөр	0.0	0.0	-240,134.4	0.0	0.0	0.0	0.0	0.0	0.0	0.0	0.0	0.0	-1.0	0.0	0.0	0.0	0.0	0.0	0.0
3.1.2.3. Ирээдүйн өв сангийн авлага барагдуулалт	0.0	0.0	0.0	18,761.7	196,855.0	408,744.3	465,424.3	0.0	0.0	0.0	0.0	0.0	0.0	0.1	0.7	1.3	1.3	0.0	0.0
3.1.3. Төсвөөс эргэн төлөгдөх	0.0	0.0	433,650.6	252,772.3	-466,471.6	0.0	0.0	0.0	0.0	0.0	0.0	0.0	1.9	1.1	-1.7	0.0	0.0	0.0	0.0
3.1.3.1. Авах	0.0	0.0	433,650.6	252,772.3	0.0	0.0	0.0	0.0	0.0	0.0	0.0	0.0	1.9	1.1	0.0	0.0	0.0	0.0	0.0
3.1.3.2. Төлөх	0.0	0.0	0.0	0.0	-466,471.6	0.0	0.0	0.0	0.0	0.0	0.0	0.0	0.0	0.0	-1.7	0.0	0.0	0.0	0.0

МОНГОЛ УЛСЫН 2020 ОНЫ НЭГДСЭН ТӨСВИЙН ҮР ДҮНГИЙН ҮЗҮҮЛЭЛТ

Хавсралт №3

/сая төгрөг/

	2013	2014	2015	2016	2017	2018	2019	2020	2020	Зөрүү
	Гүйц	Гүйц	Гүйц	Гүйц	Гүйц	Гүйц	Бат	Бат	Тод төсөл	
	.1.	.2.	.3.	.4.	.5.	.6.	.7.	.8.	.9.	.9-8.
3.2. Гадаад	226,470.8	252,596.5	383,979.2	1,214,443.3	2,064,346.2	977,327.8	823,033.3	1,758,219.8	3,070,689.0	1,312,469.1
3.2.1. Төслийн зээл	226,470.8	252,596.5	184,753.2	626,939.6	586,241.6	502,484.0	244,480.1	490,832.4	748,696.6	257,864.2
3.2.1.1. Шинээр авах	321,102.0	369,029.5	305,867.9	762,554.3	751,487.3	782,638.2	1,096,280.1	1,196,280.1	1,472,860.0	276,579.9
3.2.1.2. Үндсэн төлбөр	-94,631.2	-116,433.1	-121,114.6	-135,614.7	-165,245.7	-280,154.2	-851,800.0	-705,447.7	-724,163.4	-18,715.7
3.2.2. Хөтөлбөрийн зээл	0.0	0.0	199,226.0	587,503.7	1,478,104.7	474,843.8	578,553.2	1,267,387.4	2,321,992.4	1,054,605.0
3.2.2.1. Шинээр авах	0.0	0.0	199,226.0	587,503.7	1,478,104.7	474,843.8	578,553.2	1,267,387.4	2,321,992.4	1,054,605.0
4. Урьдчилгаа төлбөр	**-76,540.2**	**-469,573.8**	**-52,895.6**	**-46,021.9**	**0.0**	**0.0**	**0.0**	**0.0**	**0.0**	**0.0**
5. Ирээдүйн өв сангийн шилжүүлэг	**0.0**	**0.0**	**0.0**	**0.0**	**160,000.0**	**100,000.0**	**50,000.0**	**0.0**	**452,500.0**	**452,500.0**
6. Тогтворжуулалтын сангийн хуримтлагдсан үлдэгдэл	**0.0**	**0.0**	**0.0**	**0.0**	**572,106.5**	**0.0**	**322,000.0**	**478,786.4**	**149,747.8**	**-329,038.6**
7. ЗГ-ын хөрөнгө оруулалт	**0.0**	**0.0**	**0.0**	**-1,000,000.0**	**0.0**	**0.0**	**0.0**	**0.0**	**0.0**	**0.0**
8. Өмч хувьчлал	**0.0**	**0.0**	**0.0**	**0.0**	**22,230.0**	**9,350.3**	**0.0**	**740.0**	**285.0**	**-455.0**
9. ДОТООДЫН НИЙТ БҮТЭЭГДЭХҮҮН	**17,550,173.3**	**21,937,159.4**	**23,166,779.1**	**23,886,409.5**	**27,167,034.7**	**32,165,966.4**	**35,331,340.1**	**40,683,122.5**	**38,688,249.2**	**-1,994,873.3**

/ДНБ-д эзлэх хувь/

	2013	2014	2015	2016	2017	2018	2019	2020	2020
	Гүйц	Гүйц	Гүйц	Гүйц	Гүйц	Гүйц	Бат	Бат	ТТөсөл
	.1.	.2.	.3.	.4.	.5.	.6.	.7.	.8.	.9.
3.2. Гадаад	1.3	1.2	1.7	5.1	7.6	3.0	2.3	4.3	7.9
3.2.1. Төслийн зээл	1.3	1.2	0.8	2.6	2.2	1.6	0.7	1.2	1.9
3.2.1.1. Шинээр авах	1.8	1.7	1.3	3.2	2.8	2.4	3.1	2.9	3.8
3.2.1.2. Үндсэн төлбөр	-0.5	-0.5	-0.5	-0.6	-0.6	-0.9	-2.4	-1.7	-1.9
3.2.2. Хөтөлбөрийн зээл	0.0	0.0	0.9	2.5	5.4	1.5	1.6	3.1	6.0
3.2.2.1. Шинээр авах	0.0	0.0	0.9	2.5	5.4	1.5	1.6	3.1	6.0
4. Урьдчилгаа төлбөр	**-0.4**	**-2.1**	**-0.2**	**-0.2**	**0.0**	**0.0**	**0.0**	**0.0**	**0.0**
5. Ирээдүйн өв сангийн шилжүүлэг	**0.0**	**0.0**	**0.0**	**0.0**	**0.6**	**0.3**	**0.1**	**0.0**	**1.2**
6. Тогтворжуулалтын сангийн хуримтлагдсан үлдэгдэл	**0.0**	**0.0**	**0.0**	**0.0**	**2.1**	**0.0**	**0.9**	**1.2**	**0.4**
7. ЗГ-ын хөрөнгө оруулалт	**0.0**	**0.0**	**0.0**	**-4.2**	**0.0**	**0.0**	**0.0**	**0.0**	**0.0**
8. Өмч хувьчлал	**0.0**	**0.0**	**0.0**	**0.0**	**0.1**	**0.0**	**0.0**	**0.0**	**0.0**
9. ДОТООДЫН НИЙТ БҮТЭЭГДЭХҮҮН	**100.0**	**100.0**	**100.0**	**100.0**	**100.0**	**100.0**	**100.0**	**100.0**	**100.0**

/сая төгрөг/ /ДНБ-д эзлэх хувь/

	2013	2014	2015	2016	2017	2018	2019	2020	2020	Зөрүү	2013	2014	2015	2016	2017	2018	2019	2020	2020
	Гүйц	Гүйц	Гүйц	Гүйц	Гүйц	Гүйц	Бат	Бат	Тод төсөл		Гүйц	Гүйц	Гүйц	Гүйц	Гүйц	Гүйц	Бат	Бат	ТТөсөл
	.1.	.2.	.3.	.4.	.5.	.6.	.7.	.8.	.9.	.9-8.	.1.	.2.	.3.	.4.	.5.	.6.	.7.	.8.	.9.
НИЙТ ОРЛОГО БА ТУСЛАМЖИЙН ДҮН	4,057,257.2	4,244,274.3	3,834,039.9	3,894,443.3	5,857,085.6	7,656,054.2	8,744,193.5	9,698,744.8	8,474,887.4	-1,223,857.4	23.1	19.3	16.5	16.3	21.6	23.8	24.7	23.8	21.9
ТОГТВОРЖУУЛАЛТЫН САН	46,858.6	39,913.8	2,333.7	0.0	325,680.2	206,986.6	322,000.0	125,200.0	55,151.2	-70,048.8	0.3	0.2	0.0	0.0	1.2	0.6	0.9	0.3	0.1
ИРЭЭДҮЙН ӨВ САН	0.0	0.0	0.0	0.0	357,722.8	620,693.6	1,068,520.0	976,960.0	943,205.0	-33,755.0	0.0	0.0	0.0	0.0	1.3	1.9	3.0	2.4	2.4
ТӨСВИЙН ТЭНЦВЭРЖҮҮЛСЭН ОРЛОГО БА ТУСЛАМЖИЙН ДҮН	4,010,398.6	4,204,360.5	3,831,706.2	3,894,443.3	5,173,682.6	6,828,374.0	7,353,673.5	8,596,584.8	7,476,531.2	-1,120,053.6	22.9	19.2	16.5	16.3	19.0	21.2	20.8	21.1	19.3
1. Татварын орлого	**3,196,869.1**	**3,119,620.7**	**2,943,409.5**	**2,854,078.6**	**3,987,205.3**	**5,430,635.3**	**5,754,690.0**	**6,932,222.0**	**6,095,810.8**	**-836,411.2**	**18.2**	**14.2**	**12.7**	**11.9**	**14.7**	**16.9**	**16.3**	**17.0**	**15.8**
1.1. Орлогын албан татвар	660,159.0	621,237.0	688,496.8	519,958.7	962,144.9	1,276,931.4	1,240,000.0	1,850,000.0	1,736,434.1	-113,565.9	3.8	2.8	3.0	2.2	3.5	4.0	3.5	4.5	4.5
1.1.1. Аж ахуйн нэгж байгууллагын орлогын албан татвар	660,159.0	621,237.0	688,496.8	519,958.7	962,144.9	1,276,931.4	1,240,000.0	1,850,000.0	1,736,434.1	-113,565.9	3.8	2.8	3.0	2.2	3.5	4.0	3.5	4.5	4.5
1.2. Нэмэгдсэн өртгийн албан татвар	1,435,091.6	1,371,725.4	1,049,588.7	1,140,721.4	1,618,492.1	2,195,907.2	2,321,100.0	2,625,900.0	2,277,958.5	-347,941.5	8.2	6.3	4.5	4.8	6.0	6.8	6.6	6.5	5.9
1.3. Онцгой албан татвар	449,410.3	454,390.3	592,323.6	630,124.8	519,721.5	754,440.2	837,800.0	953,400.0	734,906.1	-218,493.9	2.6	2.1	2.6	2.6	1.9	2.3	2.4	2.3	1.9
1.4. Тусгай зориулалтын орлого	10,908.2	11,574.1	11,791.8	10,767.4	12,386.6	13,063.7	12,200.0	15,900.0	15,957.9	57.9	0.1	0.1	0.1	0.0	0.0	0.0	0.0	0.0	0.0
1.5. Гаалийн албан татвар	381,427.0	355,328.9	320,594.9	328,490.6	512,351.2	682,218.2	743,020.0	874,722.0	770,967.0	-103,755.0	2.2	1.6	1.4	1.4	1.9	2.1	2.1	2.2	2.0
1.6. Бусад татвар (төлбөр, хураамж)	259,873.1	305,365.0	280,613.7	224,015.6	362,109.0	508,074.6	600,570.0	612,300.0	559,587.2	-52,712.8	1.5	1.4	1.2	0.9	1.3	1.6	1.7	1.5	1.4
2. Татварын бус орлого	**813,529.5**	**1,084,739.8**	**888,296.7**	**1,040,364.8**	**1,186,477.3**	**1,397,738.7**	**1,598,983.5**	**1,664,362.8**	**1,380,720.4**	**-283,642.4**	**4.6**	**4.9**	**3.8**	**4.4**	**4.4**	**4.3**	**4.5**	**4.1**	**3.6**
2.1. Нийтлэг татварын бус орлого	699,579.2	891,737.3	669,123.9	702,241.3	738,043.5	810,845.1	840,159.5	863,123.4	602,828.5	-260,294.9	4.0	4.1	2.9	2.9	2.7	2.5	2.4	2.1	1.6
2.2. Хөрөнгийн орлого	0.0	11,340.9	15,769.6	253.8	0.0	0.0	0.0	0.0	0.0	0.0	0.0	0.1	0.1	0.0	0.0	0.0	0.0	0.0	0.0
2.3. Тусламжийн орлого	113,950.3	181,661.5	203,403.2	337,869.7	448,433.8	586,893.5	146,000.0	150,300.2	150,300.2	0.0	0.6	0.8	0.9	1.4	1.7	1.8	0.4	0.4	0.4
2.4. Улсын төсөв орон нутгийн төсөв хоорондын шилжүүлэг	0.0	0.0	0.0	0.0	0.0	0.0	612,823.9	650,939.2	627,591.7	-23,347.5	0.0	0.0	0.0	0.0	0.0	0.0	1.7	1.6	1.6
НИЙТ ЗАРЛАГА БА ЦЭВЭР ЗӨЭЛИЙН ДҮН (ТЭНЦВЭРЖҮҮЛСЭН ОРЛОГОД НИЙЦҮҮЛСЭН)	4,683,038.2	5,229,168.5	4,996,886.5	7,394,235.5	7,139,637.5	7,181,902.8	9,406,581.7	10,852,267.3	11,653,262.0	800,994.7	26.7	23.8	21.6	31.0	26.3	22.3	26.6	26.7	30.1
А. УРСГАЛ ЗАРЛАГА	3,483,888.7	3,910,233.6	4,025,377.1	4,993,050.2	5,524,236.3	5,713,529.9	6,537,816.4	7,622,458.2	8,812,016.7	1,189,558.5	19.9	17.8	17.4	20.9	20.3	17.8	18.5	18.7	22.8
1. Бараа, үйлчилгээний зардал	**1,398,590.9**	**1,536,021.5**	**1,639,580.1**	**1,951,062.5**	**1,901,793.0**	**1,993,675.7**	**2,458,395.5**	**2,946,113.0**	**3,154,385.8**	**208,272.8**	**8.0**	**7.0**	**7.1**	**8.2**	**7.0**	**6.2**	**7.0**	**7.2**	**8.2**
1.1. Цалин, хөлс	755,824.0	866,078.0	948,067.1	968,555.0	1,004,717.0	1,034,179.5	1,208,867.6	1,408,032.4	1,427,375.3	19,342.9	4.3	3.9	4.1	4.1	3.7	3.2	3.4	3.5	3.7
1.2. Нийгмийн даатгалын шимтгэл, хураамж	61,137.7	68,766.1	74,660.3	74,635.2	76,684.2	84,174.9	103,568.5	133,080.9	134,336.8	1,255.9	0.3	0.3	0.3	0.3	0.3	0.3	0.3	0.3	0.3
1.3. Бараа, үйлчилгээний бусад зардал	581,629.2	601,177.4	616,852.7	907,872.3	820,391.8	875,321.4	1,145,959.3	1,404,999.8	1,592,673.7	187,673.9	3.3	2.7	2.7	3.8	3.0	2.7	3.2	3.5	4.1
2. Зээлийн үйлчилгээний төлбөр	**261,090.0**	**438,326.3**	**663,721.1**	**926,331.7**	**1,156,465.1**	**1,046,419.8**	**865,585.5**	**959,781.5**	**972,576.4**	**12,794.9**	**1.5**	**2.0**	**2.9**	**3.9**	**4.3**	**3.3**	**2.4**	**2.4**	**2.5**
3. Татаас ба урсгал шилжүүлэг	**1,824,207.8**	**1,935,885.8**	**1,722,076.0**	**2,115,656.0**	**2,465,978.1**	**2,673,434.4**	**3,213,835.4**	**3,716,563.7**	**4,685,054.5**	**968,490.8**	**10.4**	**8.8**	**7.4**	**8.9**	**9.1**	**8.3**	**9.1**	**9.1**	**12.1**
3.1. Татаас	427,213.0	403,995.4	368,900.6	571,958.8	647,766.9	698,745.0	711,949.9	626,379.0	629,638.8	3,259.8	2.4	1.8	1.6	2.4	2.4	2.2	2.0	1.5	1.6
3.2. Урсгал шилжүүлэг	1,396,994.8	1,531,890.4	1,353,175.4	1,543,697.2	1,818,211.3	1,974,689.4	2,501,885.6	3,090,184.7	4,055,415.7	965,231.0	8.0	7.0	5.8	6.5	6.7	6.1	7.1	7.6	10.5
Б. ХӨРӨНГИЙН ЗАРДАЛ	1,077,812.5	1,238,797.7	950,712.4	1,893,336.7	1,322,440.6	1,206,425.1	2,740,660.0	3,182,676.0	2,826,630.2	-356,045.8	6.1	5.6	4.1	7.9	4.9	3.8	7.8	7.8	7.3
1. Барилга байгууламж	902,868.1	923,523.6	387,221.8	1,319,987.8	929,940.3	820,222.0	2,163,214.7	2,471,690.1	2,102,193.0	-369,497.1	5.1	4.2	1.7	5.5	3.4	2.5	6.1	6.1	5.4
2. Их засвар	40,928.0	46,005.6	19,746.2	46,164.4	59,244.9	75,752.6	156,996.7	157,642.2	131,418.0	-26,224.2	0.2	0.2	0.1	0.2	0.2	0.2	0.4	0.4	0.3
3. Тоног төхөөрөмж	90,350.9	238,328.1	73,837.4	0.0	0.0	0.0	292,105.8	402,872.4	477,873.7	75,001.3	0.5	1.1	0.3	0.0	0.0	0.0	0.8	1.0	1.2
4. Бусад хөрөнгө	11,942.9	12,799.2	8,426.6	274,412.2	333,255.4	310,450.5	107,463.1	128,141.6	95,365.7	-32,775.9	0.1	0.1	0.0	1.1	1.2	1.0	0.3	0.3	0.2
5. Стратегийн нөөц хөрөнгө	31,722.5	18,141.2	27,829.7	0.0	0.0	0.0	20,879.7	22,329.7	19,779.7	-2,550.0	0.2	0.1	0.1	0.0	0.0	0.0	0.1	0.1	0.1
6. Төсвөөс эргэн төлөгдөх хөрөнгө оруулалт	0.0	0.0	433,650.6	252,772.3	0.0	0.0	0.0	0.0	0.0	0.0	0.0	0.0	1.9	1.1	0.0	0.0	0.0	0.0	0.0
В. ЭРГЭЖ ТӨЛӨГДӨХ ЦЭВЭР ЗӨЭЛ	121,337.0	80,137.1	20,797.0	507,848.5	292,960.7	261,947.7	128,105.4	47,133.0	14,615.0	-32,518.0	0.7	0.4	0.1	2.1	1.1	0.8	0.4	0.1	0.0
1. Эргэж төлөгдөх дотоод цэвэр зээл	104,701.5	10,715.4	-17,588.9	474,462.4	183,499.9	162,882.0	7,105.4	-186,734.8	-209,894.3	-23,159.4	0.6	0.0	-0.1	2.0	0.7	0.5	0.0	-0.5	-0.5
2. Эргэж төлөгдөх гадаад цэвэр зээл	16,635.5	69,421.7	38,385.8	33,386.1	109,460.8	99,065.8	121,000.0	233,867.9	224,509.3	-9,358.5	0.1	0.3	0.2	0.1	0.4	0.3	0.3	0.6	0.6
											0.0	0.0	0.0	0.0	0.0	0.0	0.0	0.0	0.0
ТӨСВИЙН ТЭНЦЭЛ (ТЭНЦВЭРЖҮҮЛСЭН ОРЛОГООР ТООЦСОН)	-672,639.6	-1,024,808.0	-1,165,180.3	-3,499,792.1	-1,965,954.9	-353,528.9	-2,052,908.2	-2,255,682.5	-4,176,730.8	-1,921,048.3	-3.8	-4.7	-5.0	-14.7	-7.2	-1.1	-5.8	-5.5	-10.8
АЛДАГДЛЫГ САНХҮҮЖҮҮЛЭХ ЭХ ҮҮСВЭР	**672,639.6**	**1,024,808.0**	**1,165,180.3**	**3,499,792.1**	**1,965,954.9**	**353,528.9**	**2,052,908.2**	**2,255,682.5**	**4,176,730.8**	**1,921,048.3**	**3.8**	**4.7**	**5.0**	**14.7**	**7.2**	**1.1**	**5.8**	**5.5**	**10.8**
1. Мөнгөн хөрөнгийн цэвэр өөрчлөлт	**-641,941.7**	**235,349.5**	**-94,434.6**	**-203,240.2**	**-755,899.2**	**1,390,896.9**	**140,294.2**	**181,680.8**	**-669,784.5**	**-851,465.3**	**-3.7**	**1.1**	**-0.4**	**-0.9**	**-2.8**	**4.3**	**0.4**	**0.4**	**-1.7**
2. ЗГ-ын үнэт цаас	**1,091,863.5**	**836,036.8**	**691,762.7**	**3,281,968.8**	**206,613.0**	**-2,434,728.6**	**252,156.5**	**-163,004.6**	**932,738.5**	**1,095,743.1**	**6.2**	**3.8**	**3.0**	**13.7**	**0.8**	**-7.6**	**0.7**	**-0.4**	**2.4**
2.1. Урт хугацаат	1,035,912.7	837,010.4	692,136.6	3,282,040.0	206,925.8	-2,434,728.6	252,156.5	-163,004.6	932,738.5	1,095,743.1	5.9	3.8	3.0	13.7	0.8	-7.6	0.7	-0.4	2.4
2.1.1. Дотоод	1,035,912.7	837,010.4	377,207.5	2,260,795.0	-2,305,397.6	-1,767,698.0	252,156.5	-163,004.6	932,738.5	1,095,743.1	5.9	3.8	1.6	9.5	-8.5	-5.5	0.7	-0.4	2.4
2.1.1.1. Шинээр гаргах	1,035,912.7	1,258,095.7	1,179,369.0	3,526,137.4	1,759,934.2	0.0	474,256.5	100,000.0	1,195,743.1	1,095,743.1	5.9	5.7	5.1	14.8	6.5	0.0	1.3	0.2	3.1
2.1.1.2. Үндсэн төлбөр	0.0	-421,085.2	-802,161.5	-1,123,054.6	-3,065,331.8	-1,767,698.0	-222,100.0	-263,004.6	-263,004.6	0.0	0.0	-1.9	-3.5	-4.7	-11.3	-5.5	-0.6	-0.6	-0.7
2.1.1.3. Худалдаж авах	0.0	0.0	0.0	-142,287.8	-1,000,000.0	0.0	0.0	0.0	0.0	0.0	0.0	0.0	0.0	-0.6	-3.7	0.0	0.0	0.0	0.0
2.1.2. Гадаад	0.0	0.0	314,929.1	1,021,245.0	2,512,323.4	-667,030.6	0.0	0.0	0.0	0.0	0.0	0.0	1.4	4.3	9.2	-2.1	0.0	0.0	0.0
2.1.2.1. Шинээр гаргах	0.0	0.0	314,929.1	1,021,245.0	3,463,141.0	0.0	0.0	0.0	0.0	0.0	0.0	0.0	1.4	4.3	12.7	0.0	0.0	0.0	0.0
2.1.2.2. Үндсэн төлбөр	0.0	0.0	0.0	0.0	-950,817.6	-667,030.6	0.0	0.0	0.0	0.0	0.0	0.0	0.0	0.0	-3.5	-2.1	0.0	0.0	0.0
2.2. Богино хугацаат	55,950.8	-973.6	-373.9	-71.2	-312.8	0.0	0.0	0.0	0.0	0.0	0.3	0.0	0.0	0.0	0.0	0.0	0.0	0.0	0.0
2.2.1. Дотоод	55,950.8	-973.6	-373.9	-71.2	-312.8	0.0	0.0	0.0	0.0	0.0	0.3	0.0	0.0	0.0	0.0	0.0	0.0	0.0	0.0
2.2.1.1. Шинээр гаргах	1,506,269.4	897,900.3	1,077,570.7	282,754.4	1,366,168.8	0.0	493,959.0	0.0	0.0	0.0	8.6	4.1	4.7	1.2	5.0	0.0	1.4	0.0	0.0
2.2.1.2. Үндсэн төлбөр	-1,450,318.6	-898,873.9	-1,077,944.6	-282,825.5	-1,366,481.5	0.0	-493,959.0	0.0	0.0	0.0	-8.3	-4.1	-4.7	-1.2	-5.0	0.0	-1.4	0.0	0.0
3. ЗГ-ын зээл	**222,717.8**	**126,774.1**	**567,852.2**	**1,421,063.5**	**1,766,054.7**	**1,296,655.5**	**1,288,457.6**	**1,758,219.8**	**3,311,289.0**	**1,553,069.1**	**1.3**	**0.6**	**2.5**	**5.9**	**6.5**	**4.0**	**3.6**	**4.3**	**8.6**
3.1. Дотоод	-3,753.0	-109,945.8	188,261.5	271,534.0	-269,616.6	408,744.3	465,424.3	0.0	240,600.0	240,600.0	0.0	-0.5	0.8	1.1	-1.0	1.3	1.3	0.0	0.6
3.1.1. Зээл	-3,753.0	-109,945.8	-5,254.7	0.0	0.0	0.0	0.0	0.0	0.0	0.0	0.0	-0.5	0.0	0.0	0.0	0.0	0.0	0.0	0.0
3.1.1.1. Шинээр гаргах	0.0	0.0	0.0	200,000.0	0.0	0.0	0.0	0.0	0.0	0.0	0.0	0.0	0.0	0.8	0.0	0.0	0.0	0.0	0.0
3.1.1.2. Үндсэн төлбөр	-3,753.0	-109,945.8	-5,254.7	-200,000.0	0.0	0.0	0.0	0.0	0.0	0.0	0.0	-0.5	0.0	-0.8	0.0	0.0	0.0	0.0	0.0
3.1.2. Авлага	0.0	0.0	-240,134.4	18,761.7	196,855.0	408,744.3	465,424.3	0.0	240,600.0	240,600.0	0.0	0.0	-1.0	0.1	0.7	1.3	1.3	0.0	0.6
3.1.2.1. Шинээр үүсгэх	0.0	0.0	0.0	0.0	0.0	0.0	0.0	0.0	240,600.0	240,600.0	0.0	0.0	0.0	0.0	0.0	0.0	0.0	0.0	0.6
3.1.2.2. Үндсэн төлбөр	0.0	0.0	-240,134.4	18,761.7	0.0	0.0	0.0	0.0	0.0	0.0	0.0	0.0	-1.0	0.1	0.0	0.0	0.0	0.0	0.0
3.1.2.3. Ирээдүйн өв сангийн авлага барагдуулалт	0.0	0.0	0.0	0.0	196,855.0	408,744.3	465,424.3	0.0	0.0	0.0	0.0	0.0	0.0	0.0	0.7	1.3	1.3	0.0	0.0
3.1.3. Төсвөөс эргэн төлөгдөх	0.0	0.0	433,650.6	252,772.3	-466,471.6	0.0	0.0	0.0	0.0	0.0	0.0	0.0	1.9	1.1	-1.7	0.0	0.0	0.0	0.0
3.1.3.1. Авах	0.0	0.0	433,650.6	252,772.3	0.0	0.0	0.0	0.0	0.0	0.0	0.0	0.0	1.9	1.1	0.0	0.0	0.0	0.0	0.0
3.1.3.2. Төлөх	0.0	0.0	0.0	0.0	-466,471.6	0.0	0.0	0.0	0.0	0.0	0.0	0.0	0.0	0.0	-1.7	0.0	0.0	0.0	0.0
3.2. Гадаад	226,470.8	236,720.0	379,590.6	1,149,529.5	2,035,671.4	887,911.2	823,033.3	1,758,219.8	3,070,689.0	1,312,469.1	1.3	1.1	1.6	4.8	7.5	2.8	2.3	4.3	7.9

/сая төгрөг/

	2013	2014	2015	2016	2017	2018	2019	2020	2020	Зөрүү
	Гүйц	Гүйц	Гүйц	Гүйц	Гүйц	Гүйц	Бат	Бат	Тод төсөл	
	.1.	.2.	.3.	.4.	.5.	.6.	.7.	.8.	.9.	.9-8.
3.2.1. Төслийн зээл	226,470.8	236,720.0	180,364.6	562,025.8	557,566.7	413,067.4	244,480.1	490,832.4	748,696.6	257,864.2
3.2.1.1. Шинээр авах	321,102.0	353,153.0	301,479.3	697,640.5	722,812.4	693,221.6	1,096,280.1	1,196,280.1	1,472,860.0	276,579.9
3.2.1.2. Үндсэн төлбөр	-94,631.2	-116,433.1	-121,114.6	-135,614.7	-165,245.7	-280,154.2	-851,800.0	-705,447.7	-724,163.4	-18,715.7
3.2.2. Хөтөлбөрийн зээл	0.0	0.0	199,226.0	587,503.7	1,478,104.7	474,843.8	578,553.2	1,267,387.4	2,321,992.4	1,054,605.0
3.2.2.1. Шинээр авах	0.0	0.0	199,226.0	587,503.7	1,478,104.7	474,843.8	578,553.2	1,267,387.4	2,321,992.4	1,054,605.0
4. Урьдчилгаа төлбөр	**0.0**	**-173,352.5**	**0.0**	**0.0**	**0.0**	**0.0**	**0.0**	**0.0**	**0.0**	**0.0**
5. Ирээдүйн өв сангийн шилжүүлэг	**0.0**	**0.0**	**0.0**	**0.0**	**160,000.0**	**100,000.0**	**50,000.0**	**0.0**	**452,500.0**	**452,500.0**
6. Тогтворжуулалтын сангийн хуримтлагдсан үлдэгдэл	**0.0**	**0.0**	**0.0**	**0.0**	**572,106.5**	**0.0**	**322,000.0**	**478,786.4**	**149,747.8**	**-329,038.6**
7. ЗГ-ын хөрөнгө оруулалт	**0.0**	**0.0**	**0.0**	**-1,000,000.0**	**0.0**	**0.0**	**0.0**	**0.0**	**0.0**	**0.0**
8. Өмч хувьчлал	**0.0**	**0.0**	**0.0**	**0.0**	**17,079.8**	**705.1**	**0.0**	**0.0**	**240.0**	**240.0**
9. ДОТООДЫН НИЙТ БҮТЭЭГДЭХҮҮН	**17,550,173.3**	**21,937,159.4**	**23,166,779.1**	**23,886,409.5**	**27,167,034.7**	**32,165,966.4**	**35,331,340.1**	**40,683,122.5**	**38,688,249.2**	**-1,994,873.3**

/ДНБ-д эзлэх хувь/

	2013	2014	2015	2016	2017	2018	2019	2020	2020
	Гүйц	Гүйц	Гүйц	Гүйц	Гүйц	Гүйц	Бат	Бат	ТТөсөл
	.1.	.2.	.3.	.4.	.5.	.6.	.7.	.8.	.9.
3.2.1. Төслийн зээл	1.3	1.1	0.8	2.4	2.1	1.3	0.7	1.2	1.9
3.2.1.1. Шинээр авах	1.8	1.6	1.3	2.9	2.7	2.2	3.1	2.9	3.8
3.2.1.2. Үндсэн төлбөр	-0.5	-0.5	-0.5	-0.6	-0.6	-0.9	-2.4	-1.7	-1.9
3.2.2. Хөтөлбөрийн зээл	0.0	0.0	0.9	2.5	5.4	1.5	1.6	3.1	6.0
3.2.2.1. Шинээр авах	0.0	0.0	0.9	2.5	5.4	1.5	1.6	3.1	6.0
4. Урьдчилгаа төлбөр	**0.0**	**-0.8**	**0.0**	**0.0**	**0.0**	**0.0**	**0.0**	**0.0**	**0.0**
5. Ирээдүйн өв сангийн шилжүүлэг	**0.0**	**0.0**	**0.0**	**0.0**	**0.6**	**0.3**	**0.1**	**0.0**	**1.2**
6. Тогтворжуулалтын сангийн хуримтлагдсан үлдэгдэл	**0.0**	**0.0**	**0.0**	**0.0**	**2.1**	**0.0**	**0.9**	**1.2**	**0.4**
7. ЗГ-ын хөрөнгө оруулалт	**0.0**	**0.0**	**0.0**	**-4.2**	**0.0**	**0.0**	**0.0**	**0.0**	**0.0**
8. Өмч хувьчлал	**0.0**	**0.0**	**0.0**	**0.0**	**0.1**	**0.0**	**0.0**	**0.0**	**0.0**
9. ДОТООДЫН НИЙТ БҮТЭЭГДЭХҮҮН	**100.0**	**100.0**	**100.0**	**100.0**	**100.0**	**100.0**	**100.0**	**100.0**	**100.0**

МОНГОЛ УЛСЫН 2020 ОНЫ НЭГДСЭН ТӨСВИЙН ОРЛОГЫН ТӨСӨЛ

Хавсралт №5

/сая төгрөг/

	2013	2014	2015	2016	2017	2018	2019	2020	2020	Зөрүү
	Гүйц	Гүйц	Гүйц	Гүйц	Гүйц	Гүйц	Бат	Бат	Тод төсөл	
	.1.	.2.	.3.	.4.	.5.	.6.	.7.	.8.	.9.	.9-8.
НИЙТ ОРЛОГО БА ТУСЛАМЖИЙН ДҮН	**5,986,925.2**	**6,316,522.6**	**5,983,397.7**	**5,835,043.8**	**7,958,264.6**	**10,172,760.3**	**11,067,000.0**	**12,900,000.0**	**10,729,282.8**	**-2,170,717.2**
ТОГТВОРЖУУЛАЛТЫН САН	**46,858.6**	**39,913.8**	**2,333.7**	**0.0**	**325,680.2**	**206,986.6**	**322,000.0**	**125,200.0**	**55,151.2**	**-70,048.8**
ИРЭЭДҮЙН ӨВ САН	**0.0**	**0.0**	**0.0**	**0.0**	**357,722.8**	**620,693.6**	**1,068,520.0**	**976,960.0**	**943,205.0**	**-33,755.0**
ТӨСВИЙН ТЭНЦВЭРЖҮҮЛСЭН ОРЛОГО БА ТУСЛАМЖИЙН ДҮН	**5,940,066.7**	**6,276,608.8**	**5,981,064.0**	**5,835,043.8**	**7,274,861.6**	**9,345,080.1**	**9,676,480.0**	**11,797,840.0**	**9,730,926.6**	**-2,066,913.4**
1. Татварын орлого	**5,072,793.3**	**5,157,024.5**	**5,118,979.4**	**4,950,950.2**	**6,315,131.9**	**8,227,776.1**	**8,585,770.0**	**10,656,151.7**	**8,847,130.2**	**-1,809,021.5**
1.1. Орлогын албан татвар	**1,109,204.9**	**1,101,030.2**	**1,170,831.3**	**1,043,368.7**	**1,613,192.8**	**2,091,089.9**	**2,016,000.0**	**2,764,690.0**	**2,593,800.8**	**-170,889.2**
1.1.1. Хувь хүний орлогын албан татвар	466,884.0	507,864.6	519,979.8	566,204.8	695,076.1	856,053.7	822,450.0	964,070.0	906,736.3	-57,333.7
1.1.1.1. Цалин, хөдөлмөрийн хөлс, шагнал, урамшуулал болон тэдгээртэй адилтгах хөдөлмөр эрхлэлтийн орлого	405,317.6	442,096.0	453,683.3	486,743.6	576,953.1	646,135.0	650,000.0	730,950.0	673,082.6	-57,867.4
1.1.1.2. Үйл ажиллагааны орлого	0.0	23,588.1	26,802.7	34,688.9	29,565.8	40,517.3	30,287.0	41,280.0	40,760.0	-520.0
1.1.1.3. Хөрөнгийн орлого	0.0	79.9	748.1	330.1	32,100.3	90,666.4	82,800.0	113,840.0	113,690.0	-150.0
1.1.1.4. Хөрөнгө борлуулсны орлого	20,486.8	10,531.5	6,766.5	8,547.4	8,581.2	18,199.9	11,360.0	9,540.0	9,220.0	-320.0
1.1.1.5. Шинжлэх ухаан, утга зохиол, урлагийн бүтээл туурвих, шинэ бүтээл, бүтээгдэхүүний болон ашигтай загвар зохион бүтээх, спортын тэмцээн, урлагийн тоглолт зохион байгуулах, тэдгээрт оролцож олсон орлого, тэдгээртэй адилтгах бусад орлого	23.1	1.5	16.3	0.0	3.0	4.0	3.0	0.0	61.2	61.2
1.1.1.6. Урлагийн тоглолт, спортын тэмцээний шагнал, наадмын бай шагнал	0.0	231.6	187.2	368.9	825.0	924.6	700.0	810.0	805.0	-5.0
1.1.1.7. Шууд бус орлого	41,056.5	31,336.1	31,775.7	35,525.8	47,047.8	59,606.6	47,300.0	67,650.0	69,117.5	1,467.5
1.1.2. Хувь хүний орлогын албан татварын буцаан олголт	-23,543.8	-35,761.9	-43,114.7	-44,821.5	-44,474.2	-41,895.2	-46,450.0	-49,380.0	-49,380.0	0.0
1.1.3. Орлогыг нь тухай бүр тодорхойлох боломжгүй ажил, үйлчилгээ хувиараа эрхлэгч иргэний орлогын албан татвар	5,705.8	7,690.4	5,469.4	2,026.8	446.0	0.0	0.0	0.0	10.4	10.4
1.1.4. Аж ахуй нэгжийн орлогын албан татвар	660,159.0	621,237.0	688,496.8	519,958.7	962,144.9	1,276,931.4	1,242,000.0	1,850,000.0	1,736,434.1	-113,565.9
1.1.5. Аж ахуй нэгжийн орлогын албан татварын буцаан олголт	0.0	0.0	0.0	0.0	0.0	0.0	-2,000.0	0.0	0.0	0.0
1.1.6. Зарим бүтээгдэхүүний үнийн өсөлтийн албан татвар	0.0	0.0	0.0	0.0	0.0	0.0	0.0	0.0	0.0	0.0
1.2. Нийгмийн даатгалын орлого	**874,229.2**	**917,589.8**	**1,018,152.9**	**1,109,757.4**	**1,321,375.2**	**1,638,321.1**	**1,697,280.0**	**2,402,749.7**	**1,520,182.3**	**-882,567.3**
1.2.1. Тэтгэврийн даатгалын шимтгэл	711,054.5	734,726.7	600,377.5	617,025.5	769,183.5	1,020,456.9	1,108,600.0	1,661,883.6	944,731.8	-717,151.9
1.2.2. Тэтгэмжийн даатгалын шимтгэл	0.0	0.0	72,144.9	77,389.4	101,603.6	113,428.3	116,050.0	144,380.3	74,984.3	-69,396.0
1.2.3. ҮОМШ өвчний даатгалын шимтгэл	0.0	0.0	98,667.8	113,418.0	137,045.6	158,607.5	153,970.0	189,678.3	110,297.9	-79,380.4
1.2.4. Ажилгүйдлийн даатгалын шимтгэл	0.0	0.0	27,103.3	29,668.6	36,354.8	38,018.8	39,380.0	37,627.8	21,307.2	-16,320.6
1.2.5. Эрүүл мэндийн даатгалын шимтгэл	163,174.7	182,863.0	219,859.4	272,255.9	277,187.7	307,809.5	279,280.0	369,179.7	368,861.2	-318.5
1.3. Хөрөнгийн албан татвар	**69,755.6**	**78,398.1**	**86,610.1**	**104,659.9**	**131,129.6**	**141,225.4**	**138,170.0**	**164,770.0**	**152,654.5**	**-12,115.5**
1.3.1. Үл хөдлөх хөрөнгийн татвар	43,798.2	49,911.4	86,337.5	71,665.8	94,372.4	101,640.9	99,170.0	120,270.0	108,154.5	-12,115.5
1.3.2. Бууны татвар	177.2	197.9	272.6	1,136.1	1,249.3	1,330.3	1,300.0	1,440.0	1,440.0	0.0
1.3.3. Авто тээврийн болон өөрөө явагч хэрэгсэлийн албан татвар	25,780.2	28,288.7	0.0	31,857.9	35,507.7	38,254.2	37,700.0	43,060.0	43,060.0	0.0
1.3.4. Малд ногдуулах албан татвар	0.0	0.0	0.0	0.0	0.2	0.0	0.0	0.0	0.0	0.0
1.4. Нэмэгдсэн өртгийн албан татвар	**1,435,091.6**	**1,371,725.4**	**1,049,588.7**	**1,140,721.4**	**1,618,492.1**	**2,195,907.2**	**2,321,100.0**	**2,625,900.0**	**2,277,958.5**	**-347,941.5**
1.4.1. Дотоодын барааны НӨАТ	574,150.1	550,613.7	485,186.5	558,329.9	734,281.8	898,246.5	1,040,000.0	1,270,000.0	1,076,749.3	-193,250.7
1.4.2. Импортын барааны НӨАТ	937,479.0	916,570.1	671,863.8	684,254.3	1,031,772.3	1,411,498.0	1,539,000.0	1,805,900.0	1,601,209.1	-204,690.9
1.4.3. НӨАТ-ын буцаан олголт	-76,537.5	-95,458.5	-107,461.5	-101,862.8	-147,562.0	-113,837.3	-257,900.0	-450,000.0	-400,000.0	50,000.0
1.5. Онцгой албан татвар	**449,410.3**	**454,390.3**	**592,323.6**	**630,124.8**	**519,721.5**	**754,440.2**	**837,800.0**	**953,400.0**	**734,906.1**	**-218,493.9**
1.5.1. Дотоодын архи, дарсны онцгой албан татвар	148,204.4	160,352.8	128,999.3	138,430.4	145,898.0	165,174.0	210,000.0	190,000.0	140,000.0	-50,000.0
1.5.2. Дотоодын тамхины онцгой албан татвар	39,595.8	45,692.0	31,830.0	32,778.0	33,103.2	28,985.1	43,500.0	38,500.0	24,000.0	-14,500.0
1.5.8. Дотоодын пивоны онцгой албан татвар	21,811.6	27,919.4	23,740.8	22,409.5	24,820.3	26,537.3	34,500.0	34,500.0	20,000.0	-14,500.0
1.5.4. Импортын архи, дарсны онцгой албан татвар	79,946.5	100,149.5	11,602.7	5,670.2	7,441.1	9,320.7	7,500.0	12,500.0	12,834.4	334.4
1.5.5. Импортын тамхины онцгой албан татвар	0.0	0.0	68,859.4	78,148.2	93,276.2	94,442.5	96,200.0	131,200.0	125,163.2	-6,036.8
1.5.6. Импортын пивоны онцгой албан татвар	10,101.0	7,909.5	4,688.9	4,879.3	2,052.4	2,322.4	2,800.0	1,700.0	1,939.5	239.5
1.5.7. Суудлын автомашины онцгой албан татвар	104,393.9	90,272.9	43,460.0	27,064.3	88,531.6	214,168.0	233,000.0	264,400.0	180,411.4	-83,988.6
1.5.8. Автобензин, дизелийн түлшний онцгой албан татвар	45,357.0	22,094.2	279,142.4	320,745.0	124,598.7	213,490.2	210,300.0	280,600.0	230,557.7	-50,042.3
1.6. Тусгай зориулалтын орлого	**10,908.2**	**11,574.1**	**11,791.8**	**10,767.4**	**12,386.6**	**13,063.7**	**12,200.0**	**15,900.0**	**15,957.9**	**57.9**
1.6.1. Автобензин, дизель түлшний албан татвар	10,908.2	11,574.1	11,791.8	10,767.4	12,386.6	13,063.7	12,200.0	15,900.0	15,957.9	57.9
1.7. Гадаад үйл ажиллагааны орлого	**381,427.0**	**355,328.9**	**320,594.9**	**328,490.6**	**512,351.2**	**682,218.2**	**743,020.0**	**874,722.0**	**770,967.0**	**-103,755.0**
1.7.1. Импортын гаалийн татвар	381,238.3	355,137.3	320,505.6	328,352.3	512,351.2	682,206.9	743,000.0	874,700.0	770,957.0	-103,743.0
1.7.2. Экспортын гаалийн татвар	188.7	191.6	89.3	138.3	0.0	11.3	20.0	22.0	10.0	-12.0
1.8. Бусад татвар (Төлбөр, хураамж)	**742,766.6**	**866,987.9**	**869,086.2**	**583,060.0**	**586,482.8**	**711,510.3**	**820,200.0**	**854,020.0**	**780,703.0**	**-73,317.0**

/ДНБ-д эзлэх хувь/

	2012	2013	2014	2015	2016	2017	2018	2019	2020
	Гүйц	Гүйц	Гүйц	Гүйц	Гүйц	Гүйц	Гйц	Бат	Төсөл
	.1.	.2.	.3.	.4.	.5.	.6.	.7.	.8.	.9.
НИЙТ ОРЛОГО БА ТУСЛАМЖИЙН ДҮН	**34.1**	**28.8**	**25.8**	**24.4**	**29.3**	**31.6**	**31.3**	**31.7**	**27.7**
ТОГТВОРЖУУЛАЛТЫН САН	**0.3**	**0.2**	**0.0**	**0.0**	**1.2**	**0.6**	**0.9**	**0.3**	**0.1**
ИРЭЭДҮЙН ӨВ САН	**0.0**	**0.0**	**0.0**	**0.0**	**1.3**	**1.9**	**3.0**	**2.4**	**2.4**
ТӨСВИЙН ТЭНЦВЭРЖҮҮЛСЭН ОРЛОГО БА ТУСЛАМЖИЙН ДҮН	**33.8**	**28.6**	**25.8**	**24.4**	**26.8**	**29.1**	**27.4**	**29.0**	**25.2**
1. Татварын орлого	**28.9**	**23.5**	**22.1**	**20.7**	**23.2**	**25.6**	**24.3**	**26.2**	**22.9**
1.1. Орлогын албан татвар	**6.3**	**5.0**	**5.1**	**4.4**	**5.9**	**6.5**	**5.7**	**6.8**	**6.7**
1.1.1. Хувь хүний орлогын албан татвар	2.7	2.3	2.2	2.4	2.6	2.7	2.3	2.4	2.3
1.1.1.1. Цалин, хөдөлмөрийн хөлс, шагнал, урамшуулал болон тэдгээртэй адилтгах хөдөлмөр эрхлэлтийн орлого	2.3	2.0	2.0	2.0	2.1	2.0	1.8	1.8	1.7
1.1.1.2. Үйл ажиллагааны орлого	0.0	0.1	0.1	0.1	0.1	0.1	0.1	0.1	0.1
1.1.1.3. Хөрөнгийн орлого	0.0	0.0	0.0	0.0	0.1	0.3	0.2	0.3	0.3
1.1.1.4. Хөрөнгө борлуулсны орлого	0.1	0.0	0.0	0.0	0.0	0.1	0.0	0.0	0.0
1.1.1.5. Шинжлэх ухаан, утга зохиол, урлагийн бүтээл туурвих, шинэ бүтээл, бүтээгдэхүүний болон ашигтай загвар зохион бүтээх, спортын тэмцээн, урлагийн тоглолт зохион байгуулах, тэдгээрт оролцож олсон орлого, тэдгээртэй адилтгах бусад орлого	0.0	0.0	0.0	0.0	0.0	0.0	0.0	0.0	0.0
1.1.1.6. Урлагийн тоглолт, спортын тэмцээний шагнал, наадмын бай шагнал	0.0	0.0	0.0	0.0	0.0	0.0	0.0	0.0	0.0
1.1.1.7. Шууд бус орлого	0.2	0.1	0.1	0.1	0.2	0.2	0.1	0.2	0.2
1.1.2. Хувь хүний орлогын албан татварын буцаан олголт	-0.1	-0.2	-0.2	-0.2	-0.2	-0.1	-0.1	-0.1	-0.1
1.1.3. Орлогыг нь тухай бүр тодорхойлох боломжгүй ажил, үйлчилгээ хувиараа эрхлэгч иргэний орлогын албан татвар	0.0	0.0	0.0	0.0	0.0	0.0	0.0	0.0	0.0
1.1.4. Аж ахуй нэгжийн орлогын албан татвар	3.8	2.8	3.0	2.2	3.5	4.0	3.5	4.5	4.5
1.1.5. Аж ахуй нэгжийн орлогын албан татварын буцаан олголт	0.0	0.0	0.0	0.0	0.0	0.0	0.0	0.0	
1.1.6. Зарим бүтээгдэхүүний үнийн өсөлтийн албан татвар	0.0	0.0	0.0	0.0	0.0	0.0	0.0	0.0	0.0
1.2. Нийгмийн даатгалын орлого	**5.0**	**4.2**	**4.4**	**4.6**	**4.9**	**5.1**	**4.8**	**5.9**	**3.9**
1.2.1. Тэтгэврийн даатгалын шимтгэл	4.1	3.3	2.6	2.6	2.8	3.2	3.1	4.1	2.4
1.2.2. Тэтгэмжийн даатгалын шимтгэл	0.0	0.0	0.3	0.3	0.4	0.4	0.3	0.4	0.2
1.2.3. ҮОМШ өвчний даатгалын шимтгэл	0.0	0.0	0.4	0.5	0.5	0.5	0.4	0.5	0.3
1.2.4. Ажилгүйдлийн даатгалын шимтгэл	0.0	0.0	0.1	0.1	0.1	0.1	0.1	0.1	0.1
1.2.5. Эрүүл мэндийн даатгалын шимтгэл	0.9	0.8	0.9	1.1	1.0	1.0	0.8	0.9	1.0
1.3. Хөрөнгийн албан татвар	**0.4**	**0.4**	**0.4**	**0.4**	**0.5**	**0.4**	**0.4**	**0.4**	**0.4**
1.3.1. Үл хөдлөх хөрөнгийн татвар	0.2	0.2	0.4	0.3	0.3	0.3	0.3	0.3	0.3
1.3.2. Бууны татвар	0.0	0.0	0.0	0.0	0.0	0.0	0.0	0.0	0.0
1.3.3. Авто тээврийн болон өөрөө явагч хэрэгсэлийн албан татвар	0.1	0.1	0.0	0.1	0.1	0.1	0.1	0.1	0.1
1.3.4. Малд ногдуулах албан татвар	0.0	0.0	0.0	0.0	0.0	0.0	0.0	0.0	0.0
1.4. Нэмэгдсэн өртгийн албан татвар	**8.2**	**6.3**	**4.5**	**4.8**	**6.0**	**6.8**	**6.6**	**6.5**	**5.9**
1.4.1. Дотоодын барааны НӨАТ	3.3	2.5	2.1	2.3	2.7	2.8	2.9	3.1	2.8
1.4.2. Импортын барааны НӨАТ	5.3	4.2	2.9	2.9	3.8	4.4	4.4	4.4	4.1
1.4.3. НӨАТ-ын буцаан олголт	-0.4	-0.4	-0.5	-0.4	-0.5	-0.4	-0.7	-1.1	-1.0
1.5. Онцгой албан татвар	**2.6**	**2.1**	**2.6**	**2.6**	**1.9**	**2.3**	**2.4**	**2.3**	**1.9**
1.5.1. Дотоодын архи, дарсны онцгой албан татвар	0.8	0.7	0.6	0.6	0.5	0.5	0.6	0.5	0.4
1.5.2. Дотоодын тамхины онцгой албан татвар	0.2	0.2	0.1	0.1	0.1	0.1	0.1	0.1	0.1
1.5.8. Дотоодын пивоны онцгой албан татвар	0.1	0.1	0.1	0.1	0.1	0.1	0.1	0.1	0.1
1.5.4. Импортын архи, дарсны онцгой албан татвар	0.5	0.5	0.1	0.0	0.0	0.0	0.0	0.0	0.0
1.5.5. Импортын тамхины онцгой албан татвар	0.0	0.0	0.3	0.3	0.3	0.3	0.3	0.3	0.3
1.5.6. Импортын пивоны онцгой албан татвар	0.1	0.0	0.0	0.0	0.0	0.0	0.0	0.0	0.0
1.5.7. Суудлын автомашины онцгой албан татвар	0.6	0.4	0.2	0.1	0.3	0.7	0.7	0.6	0.5
1.5.8. Автобензин, дизелийн түлшний онцгой албан татвар	0.3	0.1	1.2	1.3	0.5	0.7	0.6	0.7	0.6
1.6. Тусгай зориулалтын орлого	**0.1**	**0.1**	**0.1**	**0.0**	**0.0**	**0.0**	**0.0**	**0.0**	**0.0**
1.6.1. Автобензин, дизель түлшний албан татвар	0.1	0.1	0.1	0.0	0.0	0.0	0.0	0.0	0.0
1.7. Гадаад үйл ажиллагааны орлого	**2.2**	**1.6**	**1.4**	**1.4**	**1.9**	**2.1**	**2.1**	**2.2**	**2.0**
1.7.1. Импортын гаалийн татвар	2.2	1.6	1.4	1.4	1.9	2.1	2.1	2.2	2.0
1.7.2. Экспортын гаалийн татвар	0.0	0.0	0.0	0.0	0.0	0.0	0.0	0.0	0.0
1.8. Бусад татвар (Төлбөр, хураамж)	**4.2**	**4.0**	**3.8**	**2.4**	**2.2**	**2.2**	**2.3**	**2.1**	**2.0**

МОНГОЛ УЛСЫН 2020 ОНЫ НЭГДСЭН ТӨСВИЙН ОРЛОГЫН ТӨСӨЛ

Хавсралт №5

/сая төгрөг/

	2013	2014	2015	2016	2017	2018	2019	2020	2020	Зөрүү
	Гүйц	Гүйц	Гүйц	Гүйц	Гүйц	Гүйц	Бат	Бат	Тод төсөл	
	.1.	.2.	.3.	.4.	.5.	.6.	.7.	.8.	.9.	.9-8.
1.8.1. Бусад нийтлэг төлбөр, хураамж	633,762.5	762,573.9	764,941.8	472,733.9	449,544.9	580,202.4	678,720.0	680,550.0	620,971.8	-59,578.2
1.8.1.1. Улсын тэмдэгтийн хураамж	47,075.2	44,154.9	44,459.2	60,301.0	92,486.5	72,699.5	75,030.0	58,730.0	41,597.0	-17,133.0
1.8.1.2. Ашигт малтмалын хайгуулын болон ашиглалтын тусгай зөвшөөрлийн төлбөр	38,863.3	44,305.2	37,259.1	34,630.4	37,797.3	38,917.2	42,900.0	36,000.0	30,000.0	-6,000.0
1.8.1.3. Улсын төсвийн хөрөнгөөр хайгуул хийсэн ордын нөхөн төлбөр	2,367.3	1,834.6	2,420.5	1,953.0	4,494.4	3,023.4	2,300.0	5,000.0	6,600.0	1,600.0
1.8.1.4. Ашигт малтмалын нөөц ашигласны төлбөр	464,492.8	577,300.4	603,622.8	288,714.1	192,619.9	320,614.3	413,350.0	426,440.0	408,265.0	-18,175.0
1.8.1.5. Агаарын бохирдлын төлбөр	25,203.9	32,551.6	13,912.5	19,458.5	36,649.9	42,120.6	44,000.0	44,000.0	40,000.0	-4,000.0
1.8.1.6. Түгээмэл тархацтай ашигт малтмал ашигласны төлбөр	5,285.0	3,141.3	4,523.1	1,689.0	2,410.3	3,630.4	3,340.0	3,760.0	1,918.6	-1,841.4
1.8.1.7. Хог хаягдлын үйлчилгээний хураамж	11,081.0	13,246.4	15,965.4	15,750.4	18,064.6	18,987.4	19,800.0	21,480.0	21,480.0	0.0
1.8.1.8. Ашигт малтмалаас бусад байгалийн баялаг ашиглахад олгох эрхийн зөвшөөрлийн хураамж	0.0	334.6	377.3	396.4	147.6	16.5	0.0	0.0	0.0	0.0
1.8.1.9. Ус бохирдуулсны төлбөр	0.0	0.0	0.0	0.0	0.0	0.0	0.0	1,800.0	20.0	-1,780.0
1.8.1.10. Бусад татвар	39,394.1	45,705.0	42,401.9	49,841.0	64,874.5	80,193.1	78,000.0	83,340.0	71,091.2	-12,248.8
1.8.2. Газрын төлбөр	66,482.2	65,494.9	59,630.6	53,590.5	62,134.5	66,810.3	75,780.0	109,800.0	104,382.2	-5,417.8
1.8.2.1. Газрын төлбөр	66,482.2	63,994.0	57,924.4	51,766.0	53,662.1	60,300.8	70,969.9	107,499.0	97,235.2	-10,263.8
1.8.2.2. Дуудлага худалдаа	0.0	1,500.9	1,706.2	1,824.5	8,472.4	6,509.5	4,810.1	2,301.0	7,147.0	4,846.0
1.8.3. Байгалийн нөөц ашигласны төлбөр	42,521.9	38,919.0	44,499.9	53,258.4	68,238.2	56,833.5	59,000.0	54,820.0	48,996.0	-5,824.0
1.8.3.1. Ойн нөөц ашигласны төлбөр	2,963.3	3,033.1	3,664.1	4,343.7	10,646.4	4,057.0	3,300.0	3,470.0	3,230.4	-239.6
1.8.3.2. Ан амьтны нөөц ашигласны төлбөр	516.3	998.4	2,378.3	3,287.8	5,141.2	5,570.8	2,660.0	3,660.0	332.6	-3,327.4
1.8.3.3. Ус, рашааны нөөц ашигласны төлбөр	38,978.6	34,338.4	35,691.4	40,569.3	47,722.8	46,711.4	52,940.0	47,570.0	45,313.0	-2,257.0
1.8.3.4. Байгалийн ургамалын нөөц ашигласны төлбөр	63.6	549.1	2,766.1	5,057.5	4,727.8	494.4	100.0	120.0	120.0	0.0
1.8.4. Бусад татвар	0.0	0.0	13.9	3,477.2	6,565.2	7,664.0	6,700.0	8,850.0	6,353.0	-2,497.0
1.8.4.1. Бусад татвар	0.0	0.0	0.0	0.0	1,675.4	1,224.0	0.0	450.0	353.0	-97.0
1.8.4.2. Нийслэл хотын албан татвар	0.0	0.0	0.0	3,465.3	4,876.7	6,429.7	6,700.0	8,400.0	6,000.0	-2,400.0
1.8.4.3. Өв залгамжлал, бэлэглэлийн албан татвар	0.0	0.0	0.0	0.0	0.0	0.0	0.0	0.0	0.0	0.0
1.8.4.4. Нохойны албан татвар	0.0	0.0	13.9	11.8	13.0	10.4	0.0	0.0	0.0	0.0
2. Татварын бус орлого	**867,273.4**	**1,119,584.3**	**862,084.7**	**884,093.5**	**959,729.8**	**1,117,304.0**	**1,090,710.0**	**1,141,688.4**	**883,796.4**	**-257,891.9**
2.1. Нийтлэг татварын бус орлого	**860,560.9**	**1,094,468.1**	**753,507.1**	**805,424.9**	**896,708.4**	**1,027,675.0**	**944,130.0**	**990,658.2**	**732,746.3**	**-257,911.9**
2.1.1. Хувьцааны ногдол ашиг	88,690.0	44,372.8	11,766.3	4,344.1	35,931.4	76,908.1	40,381.0	45,540.0	45,540.0	0.0
2.1.2. Хүү, торгуулийн орлого	186,571.4	210,322.2	177,797.8	193,328.0	74,919.8	112,971.9	82,310.0	102,400.0	134,809.0	32,409.0
2.1.3. Төсөвт байгууллагын өөрийн орлого	266,624.3	244,425.1	220,526.2	274,482.7	340,734.3	346,363.6	249,111.6	331,728.0	289,380.3	-42,347.7
2.1.4. Түрээсийн орлого	2,157.7	1,820.8	2,682.9	2,410.8	2,038.3	2,157.7	1,850.0	3,340.0	3,320.0	-20.0
2.1.5. Газрын тосны орлого	187,666.4	285,552.5	160,628.6	134,214.4	198,039.7	222,514.7	335,600.0	266,000.0	110,000.0	-156,000.0
2.1.6. Навигацийн орлого	56,783.8	68,016.0	95,629.2	115,844.4	147,604.9	167,672.8	156,000.0	165,000.0	75,000.0	-90,000.0
2.1.7. Монгол банкны ашиг	0.0	0.0	0.0	0.0	0.0	0.0	0.0	0.0	0.0	0.0
2.1.8. Бусад орлого	72,067.3	239,958.7	84,476.1	80,800.5	97,439.9	99,086.2	78,877.4	76,650.2	74,697.0	-1,953.2
2.2. Хөрөнгийн орлого	**6,712.5**	**25,116.3**	**55,137.9**	**1,487.3**	**1,187.9**	**1,123.6**	**580.0**	**730.0**	**750.0**	**20.0**
2.2.1. Төрийн болон орон нутгийн өмчид бүртгэлтэй хөрөнгө борлуулсны орлого	3,393.7	2,262.6	1,028.4	902.5	1,187.9	1,123.6	580.0	730.0	750.0	20.0
2.2.2. Өмч хувьчлалын орлого	3,318.7	22,853.7	54,109.4	584.8	0.0	0.0	0.0	0.0	0.0	0.0
2.3. Тусламжийн орлого	**0.0**	**0.0**	**53,439.6**	**77,181.3**	**61,833.5**	**88,505.4**	**146,000.0**	**150,300.2**	**150,300.2**	**0.0**
2.3.1. Хандив тусламж (дотоод)	0.0	0.0	0.0	0.0	0.0	0.0	0.0	0.0	0.0	0.0
2.3.2. Хандив тусламж (гадаад)	0.0	0.0	53,439.6	77,181.3	61,833.5	88,505.4	146,000.0	150,300.2	150,300.2	0.0
ДОТООДЫН НИЙТ БҮТЭЭГДЭХҮҮН	**17,550,173.3**	**21,937,159.4**	**23,166,779.1**	**23,886,409.5**	**27,167,034.7**	**32,165,966.4**	**35,331,340.1**	**40,683,122.5**	**38,688,249.2**	**-1,994,873.3**

/ДНБ-д эзлэх хувь/

	2012	2013	2014	2015	2016	2017	2018	2019	2020
	Гүйц	Гүйц	Гүйц	Гүйц	Гүйц	Гүйц	Гйц	Бат	Төсөл
	.1.	.2.	.3.	.4.	.5.	.6.	.7.	.8.	.9.
1.8.1. Бусад нийтлэг төлбөр, хураамж	3.6	3.5	3.3	2.0	1.7	1.8	1.9	1.7	1.6
1.8.1.1. Улсын тэмдэгтийн хураамж	0.3	0.2	0.2	0.3	0.3	0.2	0.2	0.1	0.1
1.8.1.2. Ашигт малтмалын хайгуулын болон ашиглалтын тусгай зөвшөөрлийн төлбөр	0.2	0.2	0.2	0.1	0.1	0.1	0.1	0.1	0.1
1.8.1.3. Улсын төсвийн хөрөнгөөр хайгуул хийсэн ордын нөхөн төлбөр	0.0	0.0	0.0	0.0	0.0	0.0	0.0	0.0	0.0
1.8.1.4. Ашигт малтмалын нөөц ашигласны төлбөр	2.6	2.6	2.6	1.2	0.7	1.0	1.2	1.0	1.1
1.8.1.5. Агаарын бохирдлын төлбөр	0.1	0.1	0.1	0.1	0.1	0.1	0.1	0.1	0.1
1.8.1.6. Түгээмэл тархацтай ашигт малтмал ашигласны төлбөр	0.0	0.0	0.0	0.0	0.0	0.0	0.0	0.0	0.0
1.8.1.7. Хог хаягдлын үйлчилгээний хураамж	0.1	0.1	0.1	0.1	0.1	0.1	0.1	0.1	0.1
1.8.1.8. Ашигт малтмалаас бусад байгалийн баялаг ашиглахад олгох эрхийн зөвшөөрлийн хураамж	0.0	0.0	0.0	0.0	0.0	0.0	0.0	0.0	0.0
1.8.1.9. Ус бохирдуулсны төлбөр	0.0	0.0	0.0	0.0	0.0	0.0	0.0	0.0	
1.8.1.10. Бусад татвар	0.2	0.2	0.2	0.2	0.2	0.2	0.2	0.2	0.2
1.8.2. Газрын төлбөр	0.4	0.3	0.3	0.2	0.2	0.2	0.2	0.3	0.3
1.8.2.1. Газрын төлбөр	0.4	0.3	0.3	0.2	0.2	0.2	0.2	0.3	0.3
1.8.2.2. Дуудлага худалдаа	0.0	0.0	0.0	0.0	0.0	0.0	0.0	0.0	0.0
1.8.3. Байгалийн нөөц ашигласны төлбөр	0.2	0.2	0.2	0.2	0.3	0.2	0.2	0.1	0.1
1.8.3.1. Ойн нөөц ашигласны төлбөр	0.0	0.0	0.0	0.0	0.0	0.0	0.0	0.0	0.0
1.8.3.2. Ан амьтны нөөц ашигласны төлбөр	0.0	0.0	0.0	0.0	0.0	0.0	0.0	0.0	0.0
1.8.3.3. Ус, рашааны нөөц ашигласны төлбөр	0.2	0.2	0.2	0.2	0.2	0.1	0.1	0.1	0.1
1.8.3.4. Байгалийн ургамалын нөөц ашигласны төлбөр	0.0	0.0	0.0	0.0	0.0	0.0	0.0	0.0	0.0
1.8.4. Бусад татвар	0.0	0.0	0.0	0.0	0.0	0.0	0.0	0.0	0.0
1.8.4.1. Бусад татвар	0.0	0.0	0.0	0.0	0.0	0.0	0.0	0.0	0.0
1.8.4.2. Нийслэл хотын албан татвар	0.0	0.0	0.0	0.0	0.0	0.0	0.0	0.0	0.0
1.8.4.3. Өв залгамжлал, бэлэглэлийн албан татвар	0.0	0.0	0.0	0.0	0.0	0.0	0.0	0.0	0.0
1.8.4.4. Нохойны албан татвар	0.0	0.0	0.0	0.0	0.0	0.0	0.0	0.0	0.0
2. Татварын бус орлого	**4.9**	**5.1**	**3.7**	**3.7**	**3.5**	**3.5**	**3.1**	**2.8**	**2.3**
2.1. Нийтлэг татварын бус орлого	**4.9**	**5.0**	**3.3**	**3.4**	**3.3**	**3.2**	**2.7**	**2.4**	**1.9**
2.1.1. Хувьцааны ногдол ашиг	0.5	0.2	0.1	0.0	0.1	0.2	0.1	0.1	0.1
2.1.2. Хүү, торгуулийн орлого	1.1	1.0	0.8	0.8	0.3	0.4	0.2	0.3	0.3
2.1.3. Төсөвт байгууллагын өөрийн орлого	1.5	1.1	1.0	1.1	1.3	1.1	0.7	0.8	0.7
2.1.4. Түрээсийн орлого	0.0	0.0	0.0	0.0	0.0	0.0	0.0	0.0	0.0
2.1.5. Газрын тосны орлого	1.1	1.3	0.7	0.6	0.7	0.7	0.9	0.7	0.3
2.1.6. Навигацийн орлого	0.3	0.3	0.4	0.5	0.5	0.5	0.4	0.4	0.2
2.1.7. Монгол банкны ашиг	0.0	0.0	0.0	0.0	0.0	0.0	0.0	0.0	0.0
2.1.8. Бусад орлого	0.4	1.1	0.4	0.3	0.4	0.3	0.2	0.2	0.2
2.2. Хөрөнгийн орлого	**0.0**	**0.1**	**0.2**	**0.0**	**0.0**	**0.0**	**0.0**	**0.0**	**0.0**
2.2.1. Төрийн болон орон нутгийн өмчид бүртгэлтэй хөрөнгө борлуулсны орлого	0.0	0.0	0.0	0.0	0.0	0.0	0.0	0.0	0.0
2.2.2. Өмч хувьчлалын орлого	0.0	0.1	0.2	0.0	0.0	0.0	0.0	0.0	0.0
2.3. Тусламжийн орлого	**0.0**	**0.0**	**0.2**	**0.3**	**0.2**	**0.3**	**0.4**	**0.4**	**0.4**
2.3.1. Хандив тусламж (дотоод)	0.0	0.0	0.0	0.0	0.0	0.0	0.0	0.0	0.0
2.3.2. Хандив тусламж (гадаад)	0.0	0.0	0.2	0.3	0.2	0.3	0.4	0.4	0.4
ДОТООДЫН НИЙТ БҮТЭЭГДЭХҮҮН	**100.0**	**100.0**	**100.0**	**100.0**	**100.0**	**100.0**	**100.0**	**100.0**	**100.0**

МОНГОЛ УЛСЫН 2020 ОНЫ УЛСЫН ТӨСВИЙН ОРЛОГЫН ТӨСӨЛ

Хавсралт №6

/сая төгрөг/

	2013 Гүйц	2014 Гүйц	2015 Гүйц	2016 Гүйц	2017 Гүйц	2018 Гүйц	2019 Бат	2020 Бат	2020 Тод төсөл	Зөрүү
	.1.	.2.	.3.	.4.	.5.	.6.	.7.	.8.	.9.	.9-8.
НИЙТ ОРЛОГО БА ТУСЛАМЖИЙН ДҮН	**4,057,257.2**	**4,244,274.3**	**3,834,039.9**	**3,894,443.3**	**5,832,925.9**	**8,158,598.3**	**8,744,193.5**	**9,698,744.8**	**8,474,887.4**	**-1,223,857.4**
ТОГТВОРЖУУЛАЛТЫН САН	**46,858.6**	**39,913.8**	**2,333.7**	**0.0**	**325,680.2**	**206,986.6**	**322,000.0**	**125,200.0**	**55,151.2**	**-70,048.8**
ИРЭЭДҮЙН ӨВ САН	**0.0**	**0.0**	**0.0**	**0.0**	**357,722.8**	**620,693.6**	**1,068,520.0**	**976,960.0**	**943,205.0**	**-33,755.0**
ТӨСВИЙН ТЭНЦВЭРЖҮҮЛСЭН ОРЛОГО БА ТУСЛАМЖИЙН ДҮН	**4,010,398.6**	**4,204,360.5**	**3,831,706.2**	**3,894,443.3**	**5,149,522.9**	**7,330,918.1**	**7,353,673.5**	**8,596,584.8**	**7,476,531.2**	**-1,120,053.6**
1. Татварын орлого	**3,196,869.1**	**3,119,620.7**	**2,943,409.5**	**2,854,078.6**	**3,986,004.2**	**5,430,635.3**	**5,754,690.0**	**6,932,222.0**	**6,095,810.8**	**-836,411.2**
1.1. Орлогын албан татвар	**863,754.0**	**621,237.0**	**688,496.8**	**519,958.7**	**962,146.0**	**1,276,931.4**	**1,240,000.0**	**1,850,000.0**	**1,736,434.1**	**-113,565.9**
1.1.1. Аж ахуй нэгжийн орлогын албан татвар	863,754.0	621,237.0	688,496.8	519,958.7	962,146.0	1,276,931.4	1,242,000.0	1,850,000.0	1,736,434.1	-113,565.9
1.1.2. Аж ахуй нэгжийн орлогын албан татварын буцаан олголт	0.0	0.0	0.0	0.0	0.0	0.0	-2,000.0	0.0	0.0	0.0
1.1.3. Зарим бүтээгдэхүүний үнийн өсөлтийн албан татвар	0.0	0.0	0.0	0.0	0.0	0.0	0.0	0.0	0.0	0.0
1.2. Нэмэгдсэн өртгийн албан татвар	**1,435,091.6**	**1,371,725.4**	**1,049,588.7**	**1,140,721.4**	**1,619,224.4**	**2,195,907.2**	**2,321,100.0**	**2,625,900.0**	**2,277,958.5**	**-347,941.5**
1.2.1. Дотоодын барааны НӨАТ	574,150.1	550,613.7	485,186.5	558,329.9	734,042.1	898,246.5	1,040,000.0	1,270,000.0	1,076,749.3	-193,250.7
1.2.2. Импортын барааны НӨАТ	937,479.0	916,570.1	671,863.8	684,254.3	1,031,742.7	1,411,498.0	1,539,000.0	1,805,900.0	1,601,209.1	-204,690.9
1.2.3. НӨАТ-ын буцаан олголт	-76,537.5	-95,458.5	-107,461.5	-101,862.8	-146,560.3	-113,837.3	-257,900.0	-450,000.0	-400,000.0	50,000.0
1.3. Онцгой албан татвар	**449,410.3**	**454,390.3**	**592,323.6**	**630,124.8**	**519,721.5**	**754,440.2**	**837,800.0**	**953,400.0**	**734,906.1**	**-218,493.9**
1.3.1. Дотоодын архи, дарсны онцгой албан татвар	148,204.4	160,352.8	128,999.3	138,430.4	145,898.0	165,174.0	210,000.0	190,000.0	140,000.0	-50,000.0
1.3.2. Дотоодын тамхины онцгой албан татвар	39,595.8	45,692.0	31,830.0	32,778.0	33,103.2	28,985.1	43,500.0	38,500.0	24,000.0	-14,500.0
1.3.3. Дотоодын пивоны онцгой албан татвар	21,811.6	27,919.4	23,740.8	22,409.5	24,820.3	26,537.3	34,500.0	34,500.0	20,000.0	-14,500.0
1.3.4. Импортын архи, дарсны онцгой албан татвар	79,946.5	100,149.5	80,462.1	83,818.4	7,441.1	9,320.7	7,500.0	12,500.0	12,834.4	334.4
1.3.5. Импортын тамхины онцгой албан татвар	0.0	0.0	0.0	0.0	93,276.2	94,442.5	96,200.0	131,200.0	125,163.2	-6,036.8
1.3.6. Импортын пивоны онцгой албан татвар	10,101.0	7,909.5	4,688.9	4,879.3	2,052.4	2,322.4	2,800.0	1,700.0	1,939.5	239.5
1.3.7. Суудлын автомашины онцгой албан татвар	104,393.9	90,272.9	43,460.0	27,064.3	88,531.6	214,168.0	233,000.0	264,400.0	180,411.4	-83,988.6
1.3.8. Автобензин, дизелийн түлшний онцгой албан татвар	45,357.0	22,094.2	279,142.4	320,745.0	124,598.7	213,490.2	210,300.0	280,600.0	230,557.7	-50,042.3
1.4. Тусгай зориулалтын орлого	**10,908.2**	**11,574.1**	**11,791.8**	**10,767.4**	**12,388.2**	**13,063.7**	**12,200.0**	**15,900.0**	**15,957.9**	**57.9**
1.4.1. Автобензин, дизель түлшний албан татвар	10,908.2	11,574.1	11,791.8	10,767.4	12,388.2	13,063.7	12,200.0	15,900.0	15,957.9	57.9
1.5. Гадаад үйл ажиллагааны орлого	**381,427.0**	**355,328.9**	**320,594.9**	**328,490.6**	**512,349.6**	**682,218.2**	**743,020.0**	**874,722.0**	**770,967.0**	**-103,755.0**
1.5.1. Импортын гаалийн татвар	381,238.3	355,137.3	320,505.6	328,352.3	512,349.6	682,206.9	743,000.0	874,700.0	770,957.0	-103,743.0
1.5.2. Экспортын гаалийн татвар	188.7	191.6	89.3	138.3	0.0	11.3	20.0	22.0	10.0	-12.0
1.6. Бусад татвар (Төлбөр, хураамж)	**259,873.1**	**305,365.0**	**280,613.7**	**224,015.6**	**360,174.4**	**508,074.6**	**600,570.0**	**612,300.0**	**559,587.2**	**-52,712.8**
1.6.1. Бусад нийтлэг төлбөр, хураамж	204,521.3	305,365.0	280,613.7	224,015.6	360,174.4	508,074.6	600,570.0	612,300.0	559,587.2	-52,712.8
1.6.1.1. Улсын тэмдэгтийн хураамж	15,956.5	9,903.7	5,996.4	17,836.9	24,398.1	23,336.0	20,020.0	20,660.0	4,100.0	-16,560.0
1.6.1.2. Ашигт малтмалын хайгуулын болон ашиглалтын тусгай зөвшөөрлийн төлбөр	38,863.3	44,305.2	37,259.1	34,630.4	37,797.3	38,917.2	42,900.0	36,000.0	30,000.0	-6,000.0
1.6.1.3. Улсын төсвийн хөрөнгөөр хайгуул хийсэн ордын нөхөн төлбөр	2,367.3	1,834.6	2,420.5	1,953.0	4,494.4	3,023.4	2,300.0	5,000.0	6,600.0	1,600.0
1.6.1.4. Ашигт малтмалын нөөц ашигласны төлбөр	83,950.7	173,276.1	180,593.0	101,049.9	192,619.5	320,614.3	413,350.0	426,440.0	408,265.0	-18,175.0
1.6.1.5. Агаарын бохирдлын төлбөр	63,383.7	76,045.5	13,912.5	19,458.5	36,649.9	42,120.6	44,000.0	44,000.0	40,000.0	-4,000.0
1.6.1.6. Ус бохирдуулсны төлбөр	0.0	0.0	0.0	0.0	0.0	0.0	0.0	1,800.0	20.0	-1,780.0
1.6.1.7. Бусад татвар	0.0	0.0	40,432.1	49,086.8	64,215.2	80,063.1	78,000.0	78,400.0	70,602.2	-7,797.8
1.6.2. Байгалийн нөөц ашигласны төлбөр	0.0	0.0	0.0	0.0	0.0	0.0	0.0	0.0	0.0	0.0
1.6.2.1. Ан амьтны нөөц ашигласны төлбөр	0.0	0.0	0.0	0.0	0.0	0.0	0.0	0.0	0.0	0.0
1.6.3. Бусад татвар	55,351.7	0.0	0.0	0.0	0.0	0.0	0.0	0.0	0.0	0.0
1.6.3.1. Бусад татвар	55,351.7	0.0	0.0	0.0	0.0	0.0	0.0	0.0	0.0	0.0
2. Татварын бус орлого	**699,579.2**	**1,084,739.8**	**888,296.7**	**1,040,364.8**	**1,163,518.8**	**1,900,282.8**	**1,598,983.5**	**1,664,362.8**	**1,380,720.4**	**-283,642.4**
2.1. Нийтлэг татварын бус орлого	**699,579.2**	**891,737.3**	**669,123.9**	**702,241.3**	**724,324.9**	**810,845.1**	**840,159.5**	**863,123.4**	**602,828.5**	**-260,294.9**
2.1.1. Хувьцааны ногдол ашиг	11,625.5	7,614.8	9,107.0	3,275.1	11,143.8	11,147.6	9,930.0	18,000.0	18,000.0	0.0
2.1.2. Хүү, торгуулийн орлого	146,311.1	110,295.0	148,759.2	161,488.4	25,672.2	46,928.7	39,550.0	36,000.0	67,800.0	31,800.0
2.1.3. Төсөвт байгууллагын өөрийн орлого	237,370.8	212,704.9	191,484.8	230,167.8	291,087.5	290,364.3	240,172.1	320,363.3	278,015.5	-42,347.7
2.1.4. Түрээсийн орлого	729.9	0.0	728.2	544.9	0.0	0.0	0.0	1,200.0	1,200.0	0.0
2.1.5. Газрын тосны орлого	187,666.4	285,552.5	160,628.6	134,214.4	198,039.7	222,514.7	335,600.0	266,000.0	110,000.0	-156,000.0
2.1.6. Навигацийн орлого	56,783.8	68,016.0	95,629.2	115,844.4	147,604.9	167,672.8	156,000.0	165,000.0	75,000.0	-90,000.0
2.1.7. Бусад орлого	59,091.7	207,554.3	62,786.9	56,706.3	50,776.8	72,217.0	58,907.4	56,560.2	52,813.0	-3,747.2
2.2. Хөрөнгийн орлого	**0.0**	**11,340.9**	**15,769.6**	**253.8**	**0.0**	**0.0**	**0.0**	**0.0**	**0.0**	**0.0**
2.2.1. Өмч хувьчлалын орлого	0.0	11,340.9	15,769.6	253.8	0.0	0.0	0.0	0.0	0.0	0.0
2.3. Тусламжийн орлого	**0.0**	**0.0**	**203,403.2**	**337,869.7**	**243,779.1**	**586,893.5**	**146,000.0**	**150,300.2**	**150,300.2**	**0.0**
2.3.1. Хандив тусламж (дотоод)	0.0	0.0	0.0	0.0	194,462.1	0.0	0.0	0.0	0.0	0.0
2.3.2. Хандив тусламж (гадаад)	0.0	0.0	203,403.2	337,869.7	49,316.9	586,893.5	146,000.0	150,300.2	150,300.2	0.0
2.4. Улсын төсөв орон нутгийн төсөв хоорондын шилжүүлэг	**0.0**	**181,661.5**	**0.0**	**261,528.9**	**195,414.8**	**502,544.1**	**612,823.9**	**650,939.2**	**627,591.7**	**-23,347.5**
2.4.1. Тусгай зориулалтын шилжүүлгийн орлого	0.0	0.0	0.0	0.0	0.0	0.0	0.0	0.0	0.0	0.0
2.4.2. Орон нутгийн хөгжлийн нэгдсэн сангаас шилжүүлсэн орлого	0.0	0.0	0.0	0.0	0.0	0.0	0.0	0.0	0.0	0.0
2.4.3. Улсын төсвөөс бусад шатны төсвөт олгох дэмжлэг	0.0	128,911.1	0.0	170,847.7	0.0	213,315.8	244,554.0	246,345.9	268,645.9	22,300.0
2.4.4. Улсын төсвөт бусад шатны төсвөөс төвлөрүүлэх шилжүүлэг	0.0	52,750.4	0.0	90,681.2	195,414.8	289,228.4	368,270.0	404,593.3	358,945.9	-45,647.5

/ОРЛОГО ТӨВЛӨРҮҮЛЭГЧ БАЙГУУЛЛАГААР/

1. Татварын ерөнхий газар	**1,657,088.1**	**1,626,880.2**	**1,560,779.4**	**1,574,379.1**	**2,812,683.1**	**3,558,725.6**	**4,117,000.0**	**4,772,400.0**	**4,258,824.6**	**-513,575.4**
1. Аж ахуй нэгжийн орлогын албан татвар	667,068.5	621,237.0	688,496.8	519,958.7	990,397.6	1,346,172.2	1,480,000.0	1,900,000.0	**1,745,904.3**	-154,095.7
үүнээс: Төсвийн тогтворжуулалтын санд	7,554.4	0.0	0.0	0.0	28,251.6	69,240.9	238,000.0	50,000.0	9,470.2	-40,529.8
Улсын төсөвт	659,514.1	621,237.0	688,496.8	519,958.7	962,146.0	1,276,931.4	1,242,000.0	1,850,000.0	1,736,434.1	-113,565.9
2. Дотоодын барааны НӨАТ	573,438.2	550,613.7	485,186.5	558,329.9	734,042.1	898,246.5	1,040,000.0	1,270,000.0	1,076,749.3	-193,250.7
3. Дотоодын архины онцгой албан татвар	148,204.4	160,352.8	128,999.3	138,430.4	145,898.0	165,174.0	210,000.0	190,000.0	140,000.0	-50,000.0
4. Дотоодын тамхины онцгой албан татвар	39,595.8	45,692.0	31,830.0	32,778.0	33,103.2	28,985.1	43,500.0	38,500.0	24,000.0	-14,500.0
5. Ашигт малтмалын нөөц ашигласны төлбөр	94,010.7	117,628.6	182,926.7	288,714.1	847,770.9	1,046,966.4	1,265,000.0	1,293,600.0	**1,212,151.0**	-81,449.0
үүнээс: Төсвийн тогтворжуулалтын санд	10,060.1	0.0	2,333.7	0.0	297,428.6	137,745.8	84,000.0	75,200.0	45,681.0	-29,519.0
Ирээдүйн өв санд	0.0	0.0	0.0	0.0	357,722.8	588,606.3	767,650.0	791,960.0	758,205.0	-33,755.0
Улсын төсөвт	83,950.7	117,628.6	180,593.0	288,714.1	192,619.5	320,614.3	413,350.0	426,440.0	408,265.0	-18,175.0
6. Хүү, торгуулийн орлого	3,159.1	15,237.5	5,686.7	0.0	0.0	0.0	0.0	0.0	0.0	0.0
7. Дотоодын пивоны онцгой албан татвар	21,811.6	27,919.4	23,740.8	22,409.5	24,820.3	26,537.3	34,500.0	34,500.0	20,000.0	-14,500.0
8. Зарим бүтээгдэхүүний үнийн өсөлтийн албан татвар	0.0	0.0	0.0	0.0	0.0	0.0	0.0	0.0	0.0	0.0
9. Өсөн нэмэгдэх ашигт малтмалын нөөц ашигласны төлбөр	84,595.8	55,647.5	0.0	0.0	0.0	0.0	0.0	0.0	**0.0**	0.0
үүнээс: Төсвийн тогтворжуулалтын санд	29,244.1	0.0	0.0	0.0	0.0	0.0	0.0	0.0	0.0	0.0
Улсын төсөвт	55,351.7	0.0	0.0	0.0	0.0	0.0	0.0	0.0	0.0	0.0
10. Агаарын бохирдлын төлбөр	25,203.8	32,551.6	13,912.5	13,758.6	36,649.9	42,120.6	44,000.0	44,000.0	40,000.0	-4,000.0
11. Улсын тэмдэгтийн хураамж	0.0	0.0	0.0	0.0	1.0	5.0	0.0	0.0	0.0	0.0
12. Бусад татвар	0.0	0.0	0.0	0.0	0.0	4,518.6	0.0	0.0	0.0	0.0
13. Ус бохирдуулсны төлбөр	0.0	0.0	0.0	0.0	0.0	0.0	0.0	1,800.0	20.0	-1,780.0
2. Гаалийн ерөнхий газар	**1,622,992.8**	**1,566,746.5**	**1,462,331.6**	**1,123,977.1**	**1,951,803.7**	**2,732,299.6**	**2,949,695.1**	**3,496,322.0**	**3,024,642.4**	**-471,679.6**
1. Импортын гаалийн албан татвар	381,238.3	355,137.3	320,505.6	159,327.2	512,349.6	682,206.9	743,000.0	874,700.0	770,957.0	-103,743.0
2. Импортын барааны НӨАТ	935,988.1	916,570.1	671,863.8	684,254.3	1,031,742.7	1,411,498.0	1,539,000.0	1,805,900.0	1,601,209.1	-204,690.9
3. Импортын архины, дарсны онцгой албан татвар	79,946.5	100,149.5	80,462.1	83,818.4	7,441.1	9,320.7	7,500.0	12,500.0	12,834.4	334.4
4. Импортын тамхины онцгой албан татвар	0.0	0.0	0.0	0.0	93,276.2	94,442.5	96,200.0	131,200.0	125,163.2	-6,036.8
5. Импортын пивоны онцгой албан татвар	10,101.0	7,909.5	4,688.9	1,984.2	2,052.4	2,322.4	2,800.0	1,700.0	1,939.5	239.5
6. Суудлын автомашины онцгой албан татвар	104,393.9	90,272.9	43,460.0	10,092.6	88,531.6	214,168.0	233,000.0	264,400.0	180,411.4	-83,988.6
7. Автобензин, дизель түлшний онцгой албан татвар	45,357.0	22,094.2	279,142.4	144,740.4	124,598.7	213,490.2	210,300.0	280,600.0	230,557.7	-50,042.3
8. Автобензин, дизель түлшний албан татвар	10,908.2	11,574.1	11,791.8	5,255.2	12,388.2	13,063.7	12,200.0	15,900.0	15,957.9	57.9
9. Экспортын гаалийн албан татвар	188.7	191.6	89.3	58.6	0.0	11.3	20.0	22.0	10.0	-12.0
10. Өөрийн орлого	16,502.5	19,353.5	9,895.6	4,998.6	15,208.0	16,890.4	27,675.1	31,000.0	15,000.0	-16,000.0
11. Гадаад тусламжийн орлого	0.0	0.0	0.0	0.0	0.0	0.0	0.0	0.0	0.0	0.0
12. Бусад татвар	38,368.7	43,493.9	40,432.1	29,447.7	64,215.2	74,885.4	78,000.0	78,400.0	70,602.2	-7,797.8
3. Төрийн өмчийн бодлого, зохицуулалтын газар	**10,859.7**	**18,955.7**	**25,604.7**	**3,741.0**	**11,143.8**	**43,939.9**	**310,800.0**	**174,200.0**	**174,440.0**	**240.0**
1. Түрээсийн орлого	0.0	0.0	728.2	544.9	0.0	0.0	0.0	1,200.0	1,200.0	0.0
2. Өмч хувьчлалын орлого	0.0	11,340.9	15,769.6	0.0	0.0	705.1	0.0	0.0	240.0	240.0
3. Хувьцааны ногдол ашиг	10,859.7	7,614.8	9,107.0	3,196.1	11,143.8	43,234.8	310,800.0	173,000.0	**173,000.0**	0.0
үүнээс: Ирээдүйн өв санд	0.0	0.0	0.0	0.0	0.0	32,087.2	300,870.0	155,000.0	155,000.0	0.0
Улсын төсөвт	10,859.7	7,614.8	9,107.0	3,196.1	11,143.8	11,147.6	9,930.0	18,000.0	18,000.0	0.0
4. Монголбанкнаас орох орлого	**3.8**	**0.0**	**0.0**	**0.0**	**0.0**	**0.0**	**0.0**	**0.0**	**0.0**	**0.0**
1. Монголбанкны ашиг	3.8	0.0	0.0	0.0	0.0	0.0	0.0	0.0	0.0	0.0
5. Иргэний нисэхийн ерөнхий газар	**63,306.3**	**68,016.0**	**95,629.2**	**115,844.4**	**147,604.9**	**167,672.8**	**156,000.0**	**165,000.0**	**75,000.0**	**-90,000.0**
1. Навигацийн орлого	63,306.3	68,016.0	95,629.2	115,844.4	147,604.9	167,672.8	156,000.0	165,000.0	75,000.0	-90,000.0
6. Шүүхийн шийдвэр гүйцэтгэх ерөнхий газар	**0.0**	**0.0**	**0.0**	**1,051.7**	**0.0**	**0.0**	**0.0**	**0.0**	**0.0**	**0.0**
1. Бусад орлого	0.0	0.0	0.0	1,051.7	0.0	0.0	0.0	0.0	0.0	0.0

МОНГОЛ УЛСЫН 2020 ОНЫ УЛСЫН ТӨСВИЙН ОРЛОГЫН ТӨСӨЛ

Хавсралт №6

/сая төгрөг/

	2013 Гүйц	2014 Гүйц	2015 Гүйц	2016 Гүйц	2017 Гүйц	2018 Гүйц	2019 Бат	2020 Бат	2020 Тод төсөл	Зөрүү
	.1.	.2.	.3.	.4.	.5.	.6.	.7.	.8.	.9.	.9-8.
7. Сангийн яам	**96,891.9**	**245,700.8**	**288,294.8**	**457,207.2**	**354,549.3**	**650,900.0**	**506,354.4**	**459,453.9**	**481,161.5**	**21,707.6**
1. Төсөвт байгууллагын өөрийн орлого	0.0	193,351.4	181,589.2	218,007.7	266,888.2	273,473.9	201,247.0	275,363.3	**254,015.5**	-21,347.7
үүнээс: Төсөвт байгууллагын санхүүжилтэд зарцуулах	0.0	193,351.4	181,589.2	218,007.7	266,888.2	273,473.9	201,247.0	275,363.3	**254,015.5**	-21,347.7
2. Эргэж төлөгдөх зээлийн хүүгийн орлого	7,783.2	10,603.3	7,784.5	9,736.2	11,172.6	24,619.9	29,400.0	23,600.0	47,800.0	24,200.0
3. НӨАТ-н бүцаан олголт	-76,537.4	-95,458.5	-107,461.5	-101,862.8	-146,560.3	-113,837.3	-257,900.0	-450,000.0	-400,000.0	50,000.0
4. АААНОАТ-н бүцаан олголт	0.0	0.0	0.0	0.0	0.0	0.0	-2,000.0	0.0	0.0	0.0
5. Хүүгийн орлого	133,961.9	84,454.2	135,288.1	151,752.2	14,499.6	22,308.7	10,150.0	12,400.0	20,000.0	7,600.0
6. Гадаад тусламжийн орлого	0.0	0.0	48,672.0	76,335.4	49,316.9	586,893.5	146,000.0	150,300.2	150,300.2	0.0
7. Өмч хувьчлалын орлого	0.0	0.0	0.0	253.8	0.0	0.0	0.0	0.0	0.0	0.0
8. Хувьцааны ногдол ашиг	0.0	0.0	0.0	79.0	0.0	0.0	0.0	0.0	0.0	0.0
9. Улсын тэмдэгтийн хураамж	88.0	0.0	0.0	0.0	65.5	76.1	20.0	100.0	100.0	0.0
10. Бусад орлого	2,348.8	0.0	9,433.4	12,224.5	7,056.5	163,726.8	11,167.4	13,097.2	20,000.0	6,902.8
11. Ирээдүйн өв сангийн хүүгийн орлого	0.0	0.0	0.0	0.0	0.0	0.0	0.0	30,000.0	30,000.0	0.0
12. Орон нутгийн төсвөөс улсын төсөвт төвлөрүүлэх	**29,247.4**	**52,750.4**	**12,989.2**	**90,681.2**	**195,414.8**	**289,228.4**	**368,270.0**	**404,593.3**	**358,945.9**	**-45,647.5**
1 Булган	0.0	0.0	0.0	0.0	290.4	0.0	0.0	0.0	0.0	0.0
2 Дорноговь	0.0	0.0	0.0	0.0	600.0	2,124.1	124.1	1,308.2	1,079.0	-229.2
3 Дорнод	0.0	0.0	0.0	0.0	0.0	0.0	1,686.8	239.7	199.7	-40.1
4 Өмнөговь	6,865.3	7,500.0	10,002.3	16,748.7	29,238.4	66,099.7	58,001.1	52,095.7	51,434.7	-661.0
5 Сэлэнгэ	0.0	0.0	0.0	0.0	0.0	0.0	0.0	0.0	0.0	0.0
6 Дархан-Уул	0.0	0.0	0.0	0.0	270.3	458.9	3,010.2	1,898.8	1,824.1	-74.8
7 Улаанбаатар	20,382.1	44,538.8	0.0	64,229.9	151,467.3	208,528.9	289,146.9	319,389.5	275,188.3	-44,201.3
8 Орхон	2,000.0	711.6	2,986.9	9,702.6	13,393.2	12,016.8	16,300.9	29,661.3	29,220.1	-441.1
9 Говьсүмбэр	0.0	0.0	0.0	0.0	155.2	0.0	0.0	0.0	0.0	0.0
8. Гадаадын иргэн, харьяатын асуудал эрхэлсэн газар	**0.0**	**0.0**	**0.0**	**0.0**	**0.0**	**0.0**	**0.0**	**0.0**	**0.0**	**0.0**
1. Бусад орлого	0.0	0.0	0.0	0.0	0.0	0.0	0.0	0.0	0.0	0.0
9. Дипломат төлөөлөгчийн газрууд	**15,877.2**	**9,791.3**	**5,982.9**	**17,526.2**	**24,331.6**	**23,254.9**	**20,000.0**	**20,560.0**	**4,000.0**	**-16,560.0**
1. Улсын тэмдэгтийн хураамж	15,877.2	9,791.3	5,928.4	17,526.2	24,332.6	23,254.9	20,000.0	20,560.0	4,000.0	-16,560.0
10. Дипломат байгууллагын үйлчилгээг эрхлэх газар УТҮГ	**4,534.6**	**4,303.6**	**4,104.8**	**0.0**	**0.0**	**0.0**	**0.0**	**0.0**	**0.0**	**0.0**
1. Бусад орлого	4,534.6	4,303.6	4,104.8	0.0	0.0	0.0	0.0	0.0	0.0	0.0
11. Гадаад харилцааны яам	**0.0**	**0.0**	**0.0**	**0.0**	**0.0**	**0.0**	**0.0**	**0.0**	**0.0**	**0.0**
1. Төсөвт төвлөрүүлэх орлого	0.0	0.0	0.0	0.0	0.0	0.0	0.0	0.0	0.0	0.0
12. Оюуны өмчийн газар	**542.6**	**969.8**	**860.0**	**0.0**	**0.0**	**0.0**	**0.0**	**0.0**	**0.0**	**0.0**
1. Бусад орлого	542.6	969.8	860.0	0.0	0.0	0.0	0.0	0.0	0.0	0.0
13. Мэргэжлийн хяналтын ерөнхий газар	**1,476.1**	**583.7**	**413.7**	**444.8**	**4,311.2**	**1,124.8**	**3,600.0**	**3,850.0**	**3,850.0**	**0.0**
1. Бусад орлого	1,476.1	583.7	413.7	444.8	4,311.2	1,124.8	3,600.0	3,850.0	3,850.0	0.0
14. Улсын эмнэлгүүдэд олгох санхүүжилтийн орлого	**0.0**	**0.0**	**141,742.0**	**170,853.1**	**0.0**	**213,315.8**	**244,554.0**	**246,345.9**	**268,645.9**	**22,300.0**
1. Хууль зүй, дотоод хэргийн яам	0.0	0.0	962.3	962.5	0.0	5,461.3	8,175.0	10,448.7	10,448.7	0.0
2. Батлан хамгаалахын яам	0.0	0.0	4,960.4	5,085.8	0.0	6,348.6	7,577.4	9,767.1	4,490.1	-5,277.1
3. Хөдөлмөр, нийгмийн хамгааллын яам	0.0	0.0	576.8	368.0	0.0	496.6	631.1	798.4	798.4	0.0
4. Эрүүл мэндийн яам	0.0	0.0	135,242.5	164,436.8	0.0	201,009.3	228,170.4	225,331.7	252,908.7	27,577.1
15. Бүх нийтийн үүргийн сан	**2,830.0**	**3,204.4**	**2,292.2**	**2,058.7**	**2,034.8**	**4,129.3**	**3,000.0**	**0.0**	**0.0**	**0.0**
1. Бусад орлого	2,830.0	3,204.4	2,292.2	2,058.7	2,034.8	4,129.3	3,000.0	0.0	0.0	0.0
16. Монголын төмөр зам төрийн өмчит хувьцаат компани	**729.9**	**0.0**	**0.0**	**0.0**	**0.0**	**0.0**	**0.0**	**0.0**	**0.0**	**0.0**
1. Түрээсийн орлого	729.9	0.0	0.0	0.0	0.0	0.0	0.0	0.0	0.0	0.0
17. Бүртгэл, статистикийн ерөнхий газар	**0.0**	**14,658.7**	**14,755.2**	**15,777.8**	**0.0**	**0.0**	**0.0**	**0.0**	**0.0**	**0.0**
1. Үйлчилгээний орлого	0.0	14,658.7	14,755.2	15,777.8	0.0	0.0	0.0	0.0	0.0	0.0
18. Улсын бүртгэлийн ерөнхий газар	**13,576.8**	**0.0**	**0.0**	**6,221.3**	**18,964.1**	**18,709.2**	**19,800.0**	**17,000.0**	**17,000.0**	**0.0**
1. Бусад орлого	0.0	0.0	0.0	172.9	0.0	0.0	0.0	0.0	0.0	0.0
2. Үйлчилгээний орлого	13,434.5	0.0	0.0	6,048.4	18,964.1	18,709.2	19,800.0	17,000.0	17,000.0	0.0
3. Хүү, торгуулийн орлого	142.3	0.0	0.0	0.0	0.0	0.0	0.0	0.0	0.0	0.0
19. Байгаль орчин, аялал, жуулчлалын яам	**0.0**	**0.0**	**0.0**	**0.0**	**0.0**	**0.0**	**0.0**	**0.0**	**0.0**	**0.0**
1. Ан агнах эрхийн зөвшөөрлийн хураамж	0.0	0.0	0.0	0.0	0.0	0.0	0.0	0.0	0.0	0.0
2. Бусад орлого	0.0	0.0	0.0	0.0	0.0	0.0	0.0	0.0	0.0	0.0
20. Байгаль орчин, ногоон хөгжлийн яам	**0.0**	**0.0**	**0.0**	**0.0**	**0.0**	**0.0**	**0.0**	**0.0**	**0.0**	**0.0**
1. Ан агнах эрхийн зөвшөөрлийн хураамж	0.0	0.0	0.0	0.0	0.0	0.0	0.0	0.0	0.0	0.0
21. Ашигт малтмал, газрын тосны газар	**230,743.4**	**333,145.6**	**214,181.6**	**84,838.7**	**259,931.9**	**277,872.6**	**404,050.0**	**335,100.0**	**159,200.0**	**-175,900.0**
1. Газрын тосны орлого	187,666.4	285,552.5	160,628.6	65,383.8	198,039.7	222,514.7	335,600.0	266,000.0	110,000.0	-156,000.0
2. Ашигт малтмалын хайгуулын болон ашиглалтын тусгай зөвшөөрлийн төлбөр	35,694.1	41,025.0	37,259.1	17,095.6	37,797.3	38,917.2	42,900.0	36,000.0	30,000.0	-6,000.0
3. Улсын төсвийн хөрөнгөөр хайгуул хийсэн ордын нөхөн төлбөр	2,367.3	1,834.6	2,420.5	750.0	4,494.4	3,023.4	2,300.0	5,000.0	6,600.0	1,600.0
4. Бусад орлого	5,015.6	4,733.6	13,873.4	1,609.3	10,609.3	13,417.2	12,000.0	14,100.0	3,600.0	-10,500.0
5. Өөрийн орлого	0.0	0.0	0.0	0.0	8,991.2	0.0	11,250.0	14,000.0	9,000.0	-5,000.0
22. Авто тээврийн газар	**0.0**	**0.0**	**0.0**	**0.0**	**0.0**	**0.0**	**0.0**	**0.0**	**0.0**	**0.0**
1. Бусад орлого	0.0	0.0	0.0	0.0	0.0	0.0	0.0	0.0	0.0	0.0
23. Архивын ерөнхий газар	**71.0**	**0.0**	**49.7**	**0.0**	**0.0**	**0.0**	**0.0**	**0.0**	**0.0**	**0.0**
1. Бусад орлого	71.0	0.0	49.7	0.0	0.0	0.0	0.0	0.0	0.0	0.0
24. Замын цагдаагийн газар	**1,637.7**	**0.0**	**0.0**	**0.0**	**0.0**	**0.0**	**0.0**	**0.0**	**0.0**	**0.0**
1. Бусад орлого	1,637.7	0.0	0.0	0.0	0.0	0.0	0.0	0.0	0.0	0.0
25. Цагдаагийн ерөнхий газар	**197.0**	**1,910.5**	**1,744.4**	**2,616.0**	**2,339.7**	**2,319.8**	**3,100.0**	**5,240.0**	**5,240.0**	**0.0**
1. Бусад орлого	197.0	1,910.5	1,744.4	2,616.0	2,339.7	2,319.8	3,100.0	5,240.0	5,240.0	0.0
26. Газар зохион байгуулалт, геодези, зураг зүйн газар	**1,703.1**	**2,489.2**	**2,053.8**	**1,988.2**	**1,786.4**	**2,154.7**	**1,850.0**	**2,100.0**	**2,100.0**	**0.0**
1. Бусад орлого	1,703.1	2,489.2	2,053.8	1,988.2	1,786.4	2,154.7	1,850.0	2,100.0	2,100.0	0.0
27. Эрчим хүчний газар	**459.2**	**0.0**	**0.0**	**0.0**	**0.0**	**0.0**	**0.0**	**0.0**	**0.0**	**0.0**
1. Үйлчилгээний орлого	459.2	0.0	0.0	0.0	0.0	0.0	0.0	0.0	0.0	0.0
28. Хүүхдийн төлөө газар	**0.0**	**0.0**	**0.0**	**0.0**	**0.0**	**0.0**	**0.0**	**0.0**	**0.0**	**0.0**
1. Түрээсийн орлого	0.0	0.0	0.0	0.0	0.0	0.0	0.0	0.0	0.0	0.0
29. Аймаг, нийслэлийн мэргэжлийн хяналтын газар	**954.4**	**1,254.5**	**1,772.2**	**1,909.6**	**0.0**	**1,728.3**	**0.0**	**0.0**	**0.0**	**0.0**
1. Бусад орлого	954.4	1,254.5	1,772.2	1,909.6	0.0	1,728.3	0.0	0.0	0.0	0.0
үүнээс: Лабораторийн орлого	0.0		0.0	1,033.2	0.0	1,428.6	0.0	0.0	0.0	0.0
Ариутгалын хураамж	954.4	1,254.5	0.0	876.5	0.0	299.7	0.0	0.0	0.0	0.0
30. Стандартчлал, хэмжил зүйн газар	**1,134.2**	**3,509.1**	**3,879.7**	**3,579.5**	**2,884.8**	**4,494.3**	**3,600.0**	**0.0**	**0.0**	**0.0**
1. Бусад орлого	1,134.2	3,509.1	3,879.7	3,579.5	2,884.8	4,494.3	3,600.0	0.0	0.0	0.0
31. Хилийн мэргэжлийн хяналтын алба	**677.1**	**811.0**	**521.1**	**687.1**	**0.0**	**1,118.4**	**0.0**	**0.0**	**0.0**	**0.0**
1. Ариутгалын хураамж	677.1	811.0	521.1	687.1	0.0	1,118.4	0.0	0.0	0.0	0.0
32. Цөмийн энергийн газар	**3,227.6**	**3,370.5**	**0.5**	**0.0**	**0.0**	**0.0**	**0.0**	**0.0**	**0.0**	**0.0**
1. Бусад орлого	42.5	90.3	0.5	0.0	0.0	0.0	0.0	0.0	0.0	0.0
2. Ашигт малтмалын хайгуулын болон ашиглалтын тусгай зөвшөөрлийн төлбөр	3,169.1	3,280.2	0.0	0.0	0.0	0.0	0.0	0.0	0.0	0.0
3. Хүү, торгуулийн орлого	15.9	0.0	0.0	0.0	0.0	0.0	0.0	0.0	0.0	0.0

МОНГОЛ УЛСЫН 2020 ОНЫ УЛСЫН ТӨСВИЙН ОРЛОГЫН ТӨСӨЛ

Хавсралт №6

/сая төгрөг/

	2013 Гүйц	2014 Гүйц	2015 Гүйц	2016 Гүйц	2017 Гүйц	2018 Гүйц	2019 Бат	2020 Бат	2020 Тод төсөл	Зөрүү
	.1.	.2.	.3.	.4.	.5.	.6.	.7.	.8.	.9.	.9-8.
33. Тээврийн хэрэгслийн оношлогоо хяналт зохицуулалтын алба	**6,456.2**	**0.0**	**0.0**	**0.0**	**0.0**	**0.0**	**0.0**	**0.0**	**0.0**	**0.0**
1. Бусад орлого	6,456.2	0.0	0.0	0.0	0.0	0.0	0.0	0.0	0.0	0.0
34. Монгол Улсын далайн захиргаа	**293.4**	**274.4**	**100.0**	**150.0**	**190.0**	**209.0**	**210.0**	**223.0**	**223.0**	**0.0**
1. Бусад орлого	293.4	274.4	100.0	150.0	190.0	209.0	210.0	223.0	223.0	0.0
35. Авто замын газар	**0.0**	**0.0**	**0.0**	**0.0**	**0.0**	**0.0**	**0.0**	**0.0**	**0.0**	**0.0**
1. Бусад орлого	0.0	0.0	0.0	0.0	0.0	0.0	0.0	0.0	0.0	0.0
36. Зам, тээврийн хөгжлийн яам	**2,124.5**	**3,116.6**	**140.6**	**0.0**	**0.0**	**0.0**	**0.0**	**0.0**	**0.0**	**0.0**
1. Төсөвт төвлөрүүлэх орлого	2,124.5	3,116.6	140.6	0.0	0.0	0.0	0.0	0.0	0.0	0.0
37. Авто замын хяналт, эрдэм шинжилгээ, судалгааны төв УТҮГ	**2,122.6**	**1,217.1**	**0.0**	**0.0**	**0.0**	**0.0**	**0.0**	**0.0**	**0.0**	**0.0**
1. Бусад орлого	2,122.6	1,217.1	0.0	0.0	0.0	0.0	0.0	0.0	0.0	0.0
38. Барилга, хот байгуулалтын яам	**1,326.4**	**1,397.3**	**1,010.3**	**0.0**	**0.0**	**0.0**	**0.0**	**0.0**	**0.0**	**0.0**
1. Бусад орлого	1,326.4	1,397.3	1,010.3	0.0	0.0	0.0	0.0	0.0	0.0	0.0
39. Зураг төсөл, эрдэм шинжилгээний институт	**0.0**	**357.3**	**0.0**	**0.0**	**0.0**	**0.0**	**0.0**	**0.0**	**0.0**	**0.0**
1. Бусад орлого	0.0	357.3	0.0	0.0	0.0	0.0	0.0	0.0	0.0	0.0
40. Хөдөлмөр, халамжийн үйлчилгээний ерөнхий газар	**0.0**	**0.0**	**420.0**	**420.0**	**600.0**	**550.0**	**580.0**	**950.0**	**800.0**	**-150.0**
1. Бусад орлого	0.0	0.0	420.0	420.0	600.0	550.0	580.0	950.0	800.0	-150.0
41. ШӨХТГазар торгуулийн орлого	**0.0**	**0.0**	**60.7**	**0.0**	**0.0**	**0.0**	**0.0**	**0.0**	**0.0**	**0.0**
1. Бусад орлого	0.0	0.0	60.7	0.0	0.0	0.0	0.0	0.0	0.0	0.0
42. Нийгмийн халамж үйлчилгээний ерөнхий газар	**0.0**	**0.0**	**0.0**	**0.0**	**0.0**	**0.0**	**0.0**	**0.0**	**0.0**	**0.0**
1. Бусад орлого	0.0	0.0	0.0	0.0	0.0	0.0	0.0	0.0	0.0	0.0
43. Аудитын шалгалтын орлого	**3,198.5**	**0.0**	**4,945.6**	**0.0**	**0.0**	**0.0**	**0.0**	**0.0**	**0.0**	**0.0**
1. Бусад орлого	3,198.5	0.0	4,945.6	0.0	0.0	0.0	0.0	0.0	0.0	0.0
44. Санхүүгийн зохицуулах хороо	**169.6**	**0.0**	**110.3**	**0.0**	**0.0**	**0.0**	**0.0**	**0.0**	**0.0**	**0.0**
1. Бусад орлого	169.6	0.0	110.3	0.0	0.0	0.0	0.0	0.0	0.0	0.0
45. Сургалтын төрийн сан	**394.7**	**0.0**	**258.9**	**0.0**	**0.0**	**0.0**	**0.0**	**0.0**	**0.0**	**0.0**
1. Бусад орлого	394.7	0.0	258.9	0.0	0.0	0.0	0.0	0.0	0.0	0.0

МОНГОЛ УЛСЫН 2020 ОНЫ ОРОН НУТГИЙН ТӨСВИЙН ОРЛОГЫН ТӨСӨЛ

Хавсралт №7

/сая төгрөг/

	2013 Гүйц	2014 Гүйц	2015 Гүйц	2016 Гүйц	2017 Гүйц	2018 Гүйц	2019 Бат	2020 Бат	2020 Тод төсөл	Зөрүү
	.1.	.2.	.3.	.4.	.5.	.6.	.7.	.8.	.9.	.9-8.
ТӨСВИЙН ТЭНЦВЭРЖҮҮЛСЭН ОРЛОГО БА ТУСЛАМЖИЙН ДҮН	**1,901,668.0**	**2,092,170.3**	**2,033,759.0**	**2,169,796.5**	**2,442,327.0**	**2,758,257.5**	**2,701,883.3**	**3,304,975.5**	**3,165,727.7**	**-139,247.9**
1. Татварын орлого	**676,656.1**	**716,340.8**	**734,387.2**	**799,450.1**	**1,006,551.4**	**1,158,819.6**	**1,133,800.0**	**1,321,180.0**	**1,231,137.0**	**-90,043.0**
1.1. Орлогын албан татвар	**449,027.5**	**479,793.2**	**482,334.5**	**523,410.0**	**651,047.9**	**814,158.5**	**776,000.0**	**914,690.0**	**857,366.7**	**-57,323.3**
1.1.1. Хувь хүний орлогын албан татвар	466,865.5	507,864.6	519,979.8	566,204.8	695,076.1	855,746.7	822,450.0	964,070.0	906,736.3	-57,333.7
1.1.1.1. Цалин, хөдөлмөрийн хөлс, шагнал, урамшуулал болон тэдгээртэй адилтгах хөдөлмөр эрхлэлтийн орлого	405,317.6	442,096.0	453,683.3	486,743.6	576,953.1	646,135.0	650,000.0	730,950.0	673,082.6	-57,867.4
1.1.1.2. Үйл ажиллагааны орлого	16,470.2	23,588.1	26,802.7	34,688.9	29,565.8	40,517.3	30,287.0	41,280.0	40,760.0	-520.0
1.1.1.3. Хөрөнгийн орлого	0.0	79.9	748.1	330.1	32,100.3	90,666.4	82,800.0	113,840.0	113,690.0	-150.0
1.1.1.4. Хөрөнгө борлуулсны орлого	20,486.8	10,531.5	6,766.5	8,547.4	8,581.2	18,199.9	11,360.0	9,540.0	9,220.0	-320.0
1.1.1.5. Шинжлэх ухаан, утга зохиол, урлагийн бүтээл туурвих, шинэ бүтээл, бүтээгдэхүүний болон ашиг тай загвар зохион бүтээх, спортын тэмцээн, урлагийн тоглолт зохион байгуулах, тэдгээрт оролцож олсон орлого, тэдгээртэй адилтгах бусад орлого	23.1	1.5	16.3	0.0	3.0	4.0	3.0	0.0	61.2	61.2
1.1.1.6. Урлагийн тоглолт, спортын тэмцээний шагнал, наадмын бай шагнал	0.0	231.6	187.2	368.9	825.0	924.6	700.0	810.0	805.0	-5.0
1.1.1.7. Шүүд бус орлого	24,567.8	31,336.1	31,775.7	35,525.8	47,047.8	59,299.6	47,300.0	67,650.0	69,117.5	1,467.5
1.1.2. Хувь хүний орлогын албан татварын буцаан олголт	-23,543.8	-35,761.9	-43,114.7	-44,821.5	-44,474.2	-41,895.2	-46,450.0	-49,380.0	-49,380.0	0.0
1.1.3. Орлогыг нь тухай бүр тодорхойлох боломжгүй ажил, үйлчилгээ хувиараа эрхлэгч иргэний орлогын албан татвар	5,705.8	7,690.4	5,469.4	2,026.8	446.0	307.0	0.0	0.0	10.4	10.4
1.1.4. Аж ахуй нэгжийн орлогын албан татвар	0.0	0.0	0.0	0.0	0.0	0.0	0.0	0.0	0.0	0.0
1.1.5. Зарим бүтээгдэхүүний үнийн өсөлтийн албан татвар	0.0	0.0	0.0	0.0	0.0	0.0	0.0	0.0	0.0	0.0
1.2. Хөрөнгийн албан татвар	**69,774.1**	**78,398.1**	**86,610.1**	**104,659.9**	**131,129.6**	**141,225.4**	**138,170.0**	**164,770.0**	**152,654.5**	**-12,115.5**
1.2.1. Үл хөдлөх хөрөнгийн татвар	43,798.2	49,911.4	57,456.7	71,665.8	94,372.4	101,640.9	99,170.0	120,270.0	108,154.5	-12,115.5
1.2.2. Бууны татвар	177.2	197.9	272.6	1,136.1	1,249.3	1,330.3	1,300.0	1,440.0	1,440.0	0.0
1.2.3. Авто тээврийн болон өөрөө явагч хэрэгсэлийн албан татвар	25,780.2	28,288.7	28,880.8	31,857.9	35,507.7	38,254.2	37,700.0	43,060.0	43,060.0	0.0
1.2.4. Малд ногдуулах албан татвар	18.5	0.0	0.0	0.0	0.2	0.0	0.0	0.0	0.0	0.0
1.3. Бусад татвар (Төлбөр, хураамж)	**157,854.6**	**158,149.6**	**165,442.7**	**171,380.2**	**224,373.8**	**203,435.7**	**219,630.0**	**241,720.0**	**221,115.8**	**-20,604.2**
1.3.1. Бусад нийтлэг төлбөр, хураамж	48,850.5	53,735.3	61,298.3	61,054.2	87,435.9	72,127.8	78,150.0	68,250.0	61,384.6	-6,865.4
1.3.1.1. Улсын тэмдэгтийн хураамж	31,118.7	34,251.2	38,462.7	42,464.1	66,223.9	49,363.5	55,010.0	38,070.0	37,497.0	-573.0
1.3.1.2. Ашигт малтмалын хайгуулын болон ашиглалтын тусгай зөвшөөрлийн төлбөр	0.0	0.0	0.0	0.0	0.0	0.0	0.0	0.0	0.0	0.0
1.3.1.3. Улсын төсвийн хөрөнгөөр хайгуул хийсэн ордын нөхөн төлбөр	0.0	0.0	0.0	0.0	0.0	0.0	0.0	0.0	0.0	0.0
1.3.1.4. Ашигт малтмалын нөөц ашигласны төлбөр	151.5	0.0	0.0	0.0	0.0	0.0	0.0	0.0	0.0	0.0
1.3.1.5. Агаарын бохирдлын төлбөр	0.0	0.0	0.0	0.0	0.0	0.0	0.0	0.0	0.0	0.0
1.3.1.6. Түгээмэл тархацтай ашигт малтмал ашигласны төлбөр	5,285.0	3,141.3	4,523.1	1,689.0	2,410.3	3,630.4	3,340.0	3,760.0	1,918.6	-1,841.4
1.3.1.7. Хог хаягдлын үйлчилгээний хураамж	11,081.0	13,797.5	15,965.4	15,750.4	18,064.6	18,987.4	19,800.0	21,480.0	21,480.0	0.0
1.3.1.8. Ашигт малтмалаас бусад байгалийн баялаг ашиглахад олгох эрхийн зөвшөөрлийн хураамж	0.0	334.6	377.3	396.4	147.6	16.5	0.0	0.0	0.0	0.0
1.3.1.9. Бусад татвар	1,214.3	2,210.8	1,969.8	754.3	589.5	130.0	0.0	4,940.0	489.0	-4,451.0
1.3.2. Газрын төлбөр	66,482.2	65,494.9	59,630.6	53,590.5	62,134.5	66,810.3	75,780.0	109,800.0	104,382.2	-5,417.8
1.3.2.1. Газрын төлбөр	66,482.2	63,994.0	57,924.4	51,766.0	53,662.1	60,300.8	70,969.9	107,499.0	97,235.2	-10,263.8
1.3.2.2. Дуудлага худалдаа	0.0	1,500.9	1,706.2	1,824.5	8,472.4	6,509.5	4,810.1	2,301.0	7,147.0	4,846.0
1.3.3. Байгалийн нөөц ашигласны төлбөр	42,521.9	38,919.0	44,499.9	53,258.4	68,238.2	56,833.5	59,000.0	54,820.0	48,996.0	-5,824.0
1.3.3.1. Ойн нөөц ашигласны төлбөр	2,963.3	3,033.1	5,242.0	4,343.7	10,646.4	4,057.0	3,300.0	3,470.0	3,230.4	-239.6
1.3.3.2. Ан амьтны нөөц ашигласны төлбөр	516.3	998.4	2,378.3	3,287.8	5,141.2	5,570.8	2,660.0	3,660.0	332.6	-3,327.4
1.3.3.3. Ус, рашааны нөөц ашигласны төлбөр	38,978.6	34,338.4	35,691.4	40,569.3	47,722.8	46,711.4	52,940.0	47,570.0	45,313.0	-2,257.0
1.3.3.4. Байгалийн үргамалын нөөц ашигласны төлбөр	63.6	549.1	1,188.1	5,057.5	4,727.8	494.4	100.0	120.0	120.0	0.0
1.3.4. Бусад татвар	0.0	0.4	13.9	3,477.2	6,565.2	7,664.0	6,700.0	8,850.0	6,353.0	-2,497.0
1.3.4.1. Бусад татвар	0.0	0.0	0.0	0.0	1,675.4	1,224.0	0.0	450.0	353.0	-97.0
1.3.4.2. Нийслэл хотын албан татвар	0.0	0.0	0.0	3,465.3	4,876.7	6,429.7	6,700.0	8,400.0	6,000.0	-2,400.0
1.3.4.3. Өв залгамжлал, бэлэглэлийн албан татвар	0.0	0.0	0.0	0.0	0.0	0.0	0.0	0.0	0.0	0.0
1.3.4.4. Нохойны албан татвар	0.0	0.4	13.9	11.8	13.0	10.4	0.0	0.0	0.0	0.0
2. Татварын бус орлого	**1,225,011.9**	**1,375,829.4**	**1,299,371.8**	**1,370,346.4**	**1,435,775.7**	**1,599,437.8**	**1,568,083.3**	**1,983,795.5**	**1,934,590.6**	**-49,204.9**
2.1. Нийтлэг татварын бус орлого	**92,485.7**	**116,223.9**	**84,514.0**	**101,752.7**	**158,664.9**	**216,829.9**	**103,970.5**	**127,534.8**	**129,917.8**	**2,383.0**
2.1.1. Хувьцааны ногдол ашиг	8,568.5	21,758.1	2,659.3	1,069.0	24,787.7	65,760.5	30,451.0	27,540.0	27,540.0	0.0
2.1.2. Хүүгийн орлого	40,260.3	39,203.6	29,038.6	31,839.6	537.7	2,046.7	365.0	3,400.0	2,439.0	-961.0
2.1.3. Торгуулийн орлого					49,273.8	63,996.5	42,395.0	63,000.0	64,570.0	1,570.0
2.1.4. Төсөвт байгууллагын өөрийн орлого	29,253.5	31,720.2	29,041.5	44,314.9	51,422.8	55,999.2	8,939.5	11,364.8	11,364.8	0.0
2.1.5. Түрээсийн орлого	1,427.8	1,820.8	1,954.7	1,865.9	2,038.3	2,157.7	1,850.0	2,140.0	2,120.0	-20.0
2.1.6. Газрын тосны орлого	0.0	0.0	0.0	0.0	0.0	0.0	0.0	0.0	0.0	0.0
2.1.7. Навигацийн орлого	0.0	0.0	0.0	0.0	0.0	0.0	0.0	0.0	0.0	0.0
2.1.8. Монгол банкны ашиг	0.0	0.0	0.0	0.0	0.0	0.0	0.0	0.0	0.0	0.0
2.1.3. Бусад орлого	12,975.6	21,721.1	21,819.9	22,663.2	30,604.7	26,869.2	19,970.0	20,090.0	21,884.0	1,794.0
2.2. Хөрөнгийн орлого	**6,712.5**	**13,775.3**	**39,368.3**	**1,233.5**	**6,338.2**	**1,123.6**	**580.0**	**730.0**	**750.0**	**20.0**
2.2.1. Төрийн болон орон нутгийн өмчид бүртгэлтэй хөрөнгө борлуулсны орлого	3,393.7	2,262.6	1,028.4	902.5	1,187.9	1,123.6	580.0	730.0	750.0	20.0
2.2.2. Өмч хувьчлалын орлого	3,318.7	11,512.8	38,339.9	331.0	5,150.2	0.0	0.0	0.0	0.0	0.0
2.3. Тусламжийн орлого	**0.0**	**0.0**	**4,630.5**	**845.9**	**5,507.6**	**4,156.0**	**0.0**	**0.0**	**0.0**	**0.0**
2.3.1. Хандив тусламж (дотоод)	0.0	0.0	0.0	0.0	0.0	0	0.0	0.0	0.0	0.0
2.3.2. Хандив тусламж (гадаад)	0.0	0.0	4,630.5	845.9	5,507.6	4,156.0	0.0	0.0	0.0	0.0
2.4. Улсын төсөв орон нутгийн төсөв хоорондын шилжүүлэг	**1,125,813.8**	**1,245,830.2**	**1,170,859.0**	**1,266,514.3**	**1,265,265.0**	**1,377,328.3**	**1,463,532.8**	**1,855,530.8**	**1,803,922.9**	-51,607.9
2.4.1. Тусгай зориулалтын шилжүүлгийн орлого	783,346.8	892,304.4	904,380.2	995,259.3	1,066,089.4	1,108,072.4	1,149,948.7	1,449,056.9	1,421,748.0	-27,308.9
2.4.2. Орон нутгийн хөгжлийн нэгдсэн сангаас шилжүүлсэн орлого	187,465.4	195,387.0	105,984.8	120,267.7	53,013.5	88,555.0	143,874.7	188,404.5	172,306.6	-16,097.9
2.4.3. Улсын төсвөөс бусад шатны төсөвт олгох дэмжлэг	155,001.6	158,138.9	160,494.0	150,987.3	146,162.1	180,700.9	161,002.2	209,362.1	201,161.0	-8,201.1
2.4.4. Улсын төсөвт бусад шатны төсвөөс төвлөрүүлэх шилжүүлэг	0.0	0.0	0.0	0.0	0.0	0.0	8,707.3	8,707.3	8,707.3	0.0
ДОТООДЫН НИЙТ БҮТЭЭГДЭХҮҮН	**17,550,173.3**	**21,937,159.4**	**23,166,779.1**	**23,886,409.5**	**27,167,034.7**	**32,165,966.4**	**35,331,340.1**	**40,683,122.5**	**38,688,249.2**	-1,994,873.3

НИЙГМИЙН ДААТГАЛЫН САНГУУДЫН 2020 ОНЫ ТӨСВИЙН ТӨСӨЛ

Хавсралт №8

/сая төгрөг/

	2013	2014	2015	2016	2017	2018	2019	2020	2020	Зөрүү
	Гүйц	Гүйц	Гүйц	Гүйц	Гүйц	Гүйц	Бат	Бат	Тод төсөл	
	.1.	.2.	.3.	.4.	.5.	.6.	.7.	.8.	.9.	.9-8.
I. ТЭТГЭВРИЙН ДААТГАЛ А. ОРЛОГО	**635,012.0**	**705,278.5**	**719,014.3**	**767,838.5**	**880,289.7**	**1,139,432.9**	**1,258,315.7**	**1,876,124.6**	**1,160,955.7**	**-715,168.9**
1. Ажил олгогч аж ахуйн нэгжээс төлөх шимтгэл	235,914.5	260,564.0	266,908.7	294,397.9	344,873.6	470,652.1	493,302.6	667,873.8	363,505.8	-304,368.0
2. Даатгуулагчаас төлөх шимтгэл	252,471.3	294,174.0	303,270.8	322,262.4	105,370.1	481,708.0	528,968.7	736,360.6	471,715.9	-264,644.7
3. Төсөвт газраас төлөх шимтгэл	78,958.9	90,925.0	96,723.0	101,685.7	371,270.5	118,926.6	149,630.8	201,787.3	203,770.3	1,983.0
4. Нөхөн олговор авагсадын шимтгэл	0.9	0.0	0.0	0.0	0.0	0.0	0.0	0.0	0.0	0.0
5. Цаатан иргэдийн шимтгэл	0.0	0.0	0.0	37.8	47.2	49.3	84.9	113.4	113.4	0.0
6. Сайн дурын даатгуулагчаас төлөх	51,225.2	39,538.6	39,064.4	43,708.5	52,002.4	58,506.1	81,216.2	244,450.2	96,311.0	-148,139.2
7. Хүүхдээ асрах чөлөөтэй хугацааны тэтгэмжийн даатгалын сангаас төлөх шимтгэл	0.0	0.0	0.0	0.0	0.0	0.0	0.0	4,919.5	4,919.5	0.0
8. Хүүхдээ асрах чөлөөтэй хугацааны улсын төсвөөс төлөх шимтгэл	0.0	0.0	0.0	0.0	0.0	0.0	0.0	12,340.2	12,340.2	0.0
9. Гадаад /БНСУ/-д хөдөлмөрийн гэрээгээр ажиллаж буй иргэдийн шимтгэл	1,841.7	2,597.4	2,545.0	2,546.3	2,712.6	3,030.4	2,855.4	2,941.1	2,941.1	0.0
10. ҮОМШӨ-ний улмаас тахир дутуу болсон даатгуулагчийн төлөх шимтгэл	781.4	889.0	847.2	600.6	846.2	868.8	1,303.8	2,038.5	2,038.5	0.0
11. Бусад орлого	13,818.0	16,590.5	9,655.2	2,599.2	3,167.1	5,691.6	953.4	3,300.0	3,300.0	0.0
Б. ЗАРЛА	**826,392.0**	**1,002,258.3**	**1,191,983.0**	**1,320,379.9**	**1,417,411.7**	**1,619,326.6**	**1,859,928.7**	**2,275,307.9**	**2,194,662.5**	**-80,645.5**
1. Өндөр настны тэтгэвэр	593,298.7	724,779.1	867,752.0	973,665.6	1,065,573.6	1,222,509.0	1,415,743.2	1,681,084.5	1,651,084.5	-30,000.0
2. Тахир дутуу болгосодын тэтгэвэр	98,932.9	129,701.0	158,311.6	174,822.3	185,083.6	208,234.0	243,119.9	334,699.8	284,699.8	-50,000.0
3. Тэжээгчээ алдасны тэтгэвэр	45,717.8	49,886.7	54,496.8	57,533.2	58,766.4	64,177.6	69,375.2	80,134.5	80,134.5	0.0
4. Цэргийн тэтгэвэр	72,637.7	80,252.0	91,230.1	97,840.3	106,356.1	122,879.8	130,511.3	155,942.5	155,942.5	0.0
5. Ажиллагааны зардалд зарцуулсан	11,709.5	11,353.2	11,707.2	13,020.8	0.0	0.0	0.0	22,339.3	21,693.8	-645.5
6. Тэтгэвэр олголтын банкны үйлчилгээний хөлс	133.1	146.9	155.0	160.9	165.8	172.8	272.5	267.4	267.4	0.0
7. Шүүхийн шийдвэр биелүүлэх албаны төлбөр	22.3	14.7	39.1	107.6	109.9	0.0	66.5	0.0	0.0	0.0
8. Хөрөнгө оруулалт	3,411.0	5,395.9	7,544.9	1,931.1	0.0	0.0	0.0	0.0	0.0	0.0
9. НДШ-ийн илүү төлөлтийн буцаан олголт	0.0	728.8	0.0	0.0	0.0	0.0	840.0	840.0	840.0	0.0
10. Бусад зарлага	529.0	0.0	746.4	1,298.2	1,356.3	1,353.4	0.0	0.0	0.0	0.0
11. Ажилласан жил, тэтгэврийн даатгалын шимтгэл нөхөн тооцох хууль нэмэгдүүлэхтэй холбогдсон зардал	0.0	0.0	0.0	0.0	0.0	0.0	0.0	0.0	0.0	0.0
В. АШИГ, АЛДА	**-191,380.0**	**-296,979.8**	**-472,968.8**	**-552,541.5**	**-537,100.1**	**-479,893.7**	**-601,613.0**	**-399,183.4**	**-1,033,706.8**	**-634,523.4**
Г. САНХҮҮЖҮҮЛЭХ ЭХ ҮҮ	**191,380.0**	**296,979.8**	**472,968.8**	**552,541.5**	**537,100.1**	**479,893.7**	**601,613.0**	**399,183.4**	**1,033,706.8**	**634,523.4**
1. Төсвөөс олгосон татаас	264,576.2	253,278.4	292,600.9	494,879.0	570,232.4	594,849.9	601,613.3	396,106.6	396,106.6	0.0
2. ЭМД-ын сангаас санхүүжих	0.0	0.0	0.0	0.0	0.0	0.0	0.0	882.2	882.2	0.0
3. Бусад сан хоорондын шилжүүлэг (цэвэр)	0.0	0.0	0.0	0.0	0.0	0.0	0.0	0.0	0.0	0.0
4. Байгууллага доторх шилжүүлэг (цэвэр)	0.0	0.0	0.0	0.0	0.0	0.0	0.0	0.0	0.0	0.0
5. Дансны үлдэгдэл (цэвэр)	-73,196.2	43,701.4	180,367.9	57,662.4	-33,112.2	-114,956.2	-0.4	2,194.6	636,718.0	634,523.4
II. ТЭТГЭМЖИЙН ДААТГАЛ А. ОРЛОГО	**67,283.0**	**78,422.1**	**81,126.0**	**86,866.2**	**112,720.9**	**128,540.7**	**133,865.3**	**167,094.1**	**97,789.3**	**-69,304.8**
1. Ажил олгогч аж ахуй нэгжээс төлөх шимтгэл	26,784.9	30,106.6	30,731.6	33,726.4	50,284.7	58,632.4	56,428.5	70,302.5	31,636.0	-38,666.5
2. Даатгуулагчаас төлөх шимтгэл	28,885.5	33,674.6	34,714.5	36,863.1	42,449.3	48,183.2	49,785.3	62,009.3	36,338.9	-25,670.4
3. Төсөвт газраас төлөх шимтгэл	8,832.3	10,129.7	11,007.9	11,566.3	14,070.9	15,107.6	17,808.3	21,405.8	21,496.9	91.2
4. Цаатан иргэдийн шимтгэл	0.0	0.0	0.0	3.8	4.7	4.8	7.0	9.1	9.1	0.0
5. Сайн дурын даатгуулагчаас төлөх	2,177.0	3,454.0	3,784.6	4,275.5	5,203.9	5,340.3	8,894.1	9,664.8	4,605.7	-5,059.1
6. Хүүхдээ асрах чөлөөтэй хугацааны тэтгэмжийн даатгалын сангаас төлөх шимтгэл	0.0	0.0	0.0	0.0	0.0	0.0	0.0	364.4	364.4	0.0
7. Хүүхдээ асрах чөлөөтэй хугацааны улсын төсвөөс төлөх шимтгэл	0.0	0.0	0.0	0.0	0.0	0.0	0.0	1,299.0	1,299.0	0.0
8. Бусад орлого	603.3	1,057.2	887.5	431.2	707.3	1,272.5	885.7	1,980.0	1,980.0	0.0
9. Гадаад /БНСУ/-д хөдөлмөрийн гэрээгээр ажиллаж буй иргэдийн	0.0	0.0	0.0	0.0	0.0	0.0	56.4	59.2	59.2	0.0
Б. ЗАРЛА	**58,660.2**	**78,486.6**	**89,462.4**	**94,115.4**	**100,162.9**	**113,760.3**	**116,178.6**	**146,126.2**	**146,126.2**	**0.0**
1. Хөдөлмөрийн чадвар түр алдасны тэтгэмж	10,153.5	12,095.7	12,351.0	12,772.9	16,138.5	17,943.2	18,703.1	23,549.4	25,833.3	2,283.9
2. Оршуулгын тэтгэмж	3,725.9	8,055.3	8,153.5	11,118.9	13,295.0	14,147.4	13,413.0	15,596.0	15,596.0	0.0
3. Жирэмсэн, амаржсан эхийн тэтгэмж	44,736.1	58,277.2	66,522.1	68,371.6	70,564.4	79,914.1	81,978.5	104,553.2	102,269.3	-2,283.9
5. Ажиллагааны зардалд зарцуулсан	0.0	0.0	1,436.0	1,485.2	0.0	1,616.3	2,019.2	2,367.6	2,367.6	0.0
6. Бусад зарлага	42.5	56.6	70.7	138.3	0.0	139.3	0.0	0.0	0.0	0.0
7. Шүүхийн шийдвэр биелүүлэх албаны төлбөр	2.1	1.8	3.7	8.2	12.3	0.0	4.8	0.0	0.0	0.0
8. НДШ-ийн илүү төлөлтийн буцаан олголт	0.0	0.0	0.0	0.0	152.7	0.0	60.0	60.0	60.0	0.0
9. Хөрөнгө оруулалт	0.0	0.0	925.4	220.3	0.0	0.0	0.0	0.0	0.0	0.0
В. АШИГ, АЛДА	**8,622.8**	**-64.5**	**-8,336.4**	**-7,249.2**	**12,558.0**	**14,780.4**	**17,686.7**	**20,967.9**	**-48,336.9**	**-69,304.8**
Г. САНХҮҮЖҮҮЛЭХ ЭХ ҮҮ	**-8,622.8**	**64.5**	**8,336.4**	**7,263.1**	**-12,558.0**	**-14,780.4**	**-17,686.7**	**-20,967.9**	**48,336.9**	**69,304.8**
1. Төсвөөс олгосон татаас	0.0	0.0	0.0	-7,249.2	0.0	0.0	0.0	0.0	0.0	0.0
2. ЭМД-ын сангаас санхүүжих	0.0	0.0	0.0	0.0	0.0	0.0	0.0	93.5	93.5	0.0
3. Бусад сан хоорондын шилжүүлэг (цэвэр)	0.0	0.0	0.0	7,263.1	0.0	0.0	0.0	0.0	0.0	0.0
4. Байгууллага доторх шилжүүлэг (цэвэр)	0.0	0.0	0.0		0.0	0.0	0.0	0.0	0.0	0.0
5. Дансны үлдэгдэл (цэвэр)	-8,622.8	64.5	8,336.4	7,263.1	-12,558.0	-14,780.4	-17,686.7	-21,061.4	48,243.4	69,304.8
III. ҮОМШӨ-НИЙ ДААТГАЛ А. ОРЛОГО	**86,676.0**	**99,776.5**	**109,776.5**	**125,165.6**	**147,845.7**	**171,211.5**	**168,193.6**	**206,697.9**	**127,362.9**	**-79,334.9**
1. Ажил олгогч аж ахуй нэгжээс төлөх шимтгэл	64,682.9	70,670.7	70,955.2	79,730.3	84,069.4	98,841.1	95,502.4	118,599.2	65,436.9	-53,162.4
2. Төсөвт газраас төлөх шимтгэл	10,756.1	12,070.2	13,223.3	13,326.3	12,209.6	12,604.0	14,223.6	17,019.6	17,065.1	45.5
3. Сайн дурын даатгуулагчаас төлөх	2,177.0	3,454.0	3,784.6	4,275.5	5,203.7	5,340.3	7,062.3	9,664.8	4,605.7	-5,059.1
4. Гадаад /БНСУ/-д хөдөлмөрийн гэрээгээр ажиллаж буй иргэдийн шимтгэл	0.0	0.0	0.0	0.0	0.0	0.0	56.4	59.2	59.2	0.0
5. Бусад орлого	9,060.0	13,581.6	21,813.4	27,833.5	46,363.0	54,426.2	51,348.9	61,355.0	40,196.1	-21,158.9
Б. ЗАРЛА	**31,424.1**	**32,250.4**	**33,522.9**	**30,956.1**	**46,027.8**	**46,820.0**	**55,174.0**	**37,660.4**	**37,660.4**	**0.0**
1. ҮОМШӨ-ний тэтгэвэр, тэтгэмж	24,538.8	24,884.1	24,747.4	24,100.4	23,686.0	23,917.5	24,816.3	25,341.9	25,341.9	0.0
2. Ажиллагааны зардалд зарцуулсан	1,804.2	1,797.8	2,054.2	1,361.4	16,646.8	16,883.8	22,284.6	2,618.3	2,618.3	0.0
3. ҮОМШӨ-ний улмаас тахир дутуу болсон даатгуулагчийн тэтгэвэр	781.4	889.0	847.2	600.6	846.2	868.8	1,303.8	2,038.5	2,038.5	0.0
4. Бусад зарлага	86.2	43.6	23.7	96.4	59.4	48.4	0.0	0.0	0.0	0.0
5. Тэтгэвэр олголтын банкны үйлчилгээний хөлс	2.7	2.3	2.4	3.9	2.5	2.1	6.0	6.0	6.0	0.0
6. Шүүхийн шийдвэр биелүүлэх албаны төлбөр	3.2	15.5	5.8	9.0	13.2	0.0	8.0	0.0	0.0	0.0
7. Хөрөнгө оруулалт	525.6	854.4	1,323.9	201.9	0.0	0.0	0.0	0.0	0.0	0.0
8. Хөдөлмөрийн чадвар тур алдсаны тэтгэмж	454.9	422.1	555.8	580.8	595.6	719.8	855.3	1,039.1	1,039.1	0.0
9. Хиймэл эрхтэн, засал эмчилгээний зардал	38.3	37.2	31.4	25.4	19.1	17.4	47.9	47.9	47.9	0.0
10. Рашаан сувилалд ирж очих унааны зардал	821.2	785.1	1,139.1	0.0	0.0	0.0	0.0	0.0	0.0	0.0
11. Тэжээгчээ алдсаны тэтгэвэр	2,367.6	2,355.1	2,408.9	2,534.4	2,477.8	2,610.2	2,748.2	2,651.5	2,651.5	0.0
12. Тахир дутуу болсон даатгуулагчийг сувиллах сувиллын газрын хувьсах зардал	0.0	0.0	0.0	1,059.1	974.6	954.4	2,034.7	1,968.4	1,968.4	0.0
13. Урьдчилан сэргийлэх арга хэмжээний зардал	0.0	164.2	383.1	382.9	706.6	797.7	1,069.2	1,948.8	1,948.8	0.0
В. АШИГ, АЛДА	**55,251.9**	**67,526.1**	**76,253.6**	**94,209.5**	**101,817.9**	**124,391.5**	**113,019.6**	**169,037.4**	**89,702.5**	**-79,334.9**
Г. САНХҮҮЖҮҮЛЭХ ЭХ ҮҮ	**-55,251.9**	**-67,526.1**	**-76,253.6**	**-94,209.5**	**-101,817.9**	**-124,391.5**	**-113,019.6**	**-169,037.4**	**-89,702.5**	**79,334.9**
1. Төсвөөс олгосон татаас	0.0	0.0	0.0	0.0	0.0	14,967.8	3,879.5	3,311.0	3,311.0	0.0
2. ЭМД-ын сангаас санхүүжих	0.0	0.0	0.0	0.0	0.0	0.0	0.0	103.4	103.4	0.0
3. Бусад сан хоорондын шилжүүлэг (цэвэр)	0.0	0.0	0.0	0.0	0.0	0.0	0.0	0.0	0.0	0.0
4. Байгууллага доторх шилжүүлэг (цэвэр)	0.0	0.0	0.0	0.0	0.0	0.0	0.0	0.0	0.0	0.0
5. Дансны үлдэгдэл (цэвэр)	-55,251.9	-67,526.1	-76,253.6	-94,209.5	-101,817.9	-139,359.3	-116,899.1	-172,451.8	-93,113.8	79,338.0
IV. АЖИЛГҮЙДЛИЙН ДААТГАЛ А. ОРЛОГО	**25,765.1**	**26,310.8**	**29,812.0**	**32,490.8**	**39,015.6**	**41,064.2**	**42,966.4**	**41,935.4**	**25,633.2**	**-16,302.2**
1. Ажил олгогч аж ахуй нэгжээс төлөх шимтгэл	6,923.0	8,200.5	7,359.1	9,246.1	10,370.6	11,424.1	11,489.6	14,060.5	6,884.7	-7,175.8
2. Даатгуулагчаас төлөх шимтгэл	7,070.4	7,260.9	8,429.4	8,875.4	10,183.0	11,540.5	12,446.3	15,502.3	9,583.6	-5,918.8
3. Төсөвт газраас төлөх шимтгэл	2,243.9	2,537.4	2,730.8	2,892.7	2,946.1	3,045.4	3,586.4	4,307.6	4,326.0	18.4
4. Бусад орлого	9,527.8	8,312.0	11,292.8	11,476.6	15,515.9	15,054.3	15,444.0	8,065.0	4,839.0	-3,226.0
Б. ЗАРЛА	**16,093.2**	**19,123.7**	**23,411.1**	**32,036.1**	**35,063.4**	**34,717.6**	**37,258.4**	**51,594.1**	**115,594.1**	**64,000.0**
1. Ажилгүйдлийн тэтгэмж	14,905.4	17,774.5	22,373.9	31,578.0	34,615.3	34,338.6	36,646.3	50,908.9	114,908.9	64,000.0

НИЙГМИЙН ДААТГАЛЫН САНГУУДЫН 2020 ОНЫ ТӨСВИЙН ТӨСӨЛ

Хавсралт №8

/сая төгрөг/

	2013	2014	2015	2016	2017	2018	2019	2020	2020	Зөрүү
	Гүйц	Гүйц	Гүйц	Гүйц	Гүйц	Гүйц	Бат	Бат	Тод төсөл	
	.1.	.2.	.3.	.4.	.5.	.6.	.7.	.8.	.9.	.9-8.
2. Сургалтын зардал	0.1	0.0	0.0	0.0	1.1	0.0	96.0	96.0	96.0	0.0
3. ХЗ албаны зардал	0.0	0.0	0.0	0.0	0.0	0.0	0.0	0.0		0.0
4. Ажиллагааны зардалд зарцуулсан	902.1	898.9	618.3	369.3	410.7	360.2	451.3	529.2	529.2	0.0
5. Бусад зарлага	21.3	22.8	19.3	31.9	0.0	18.7	0.0	0.0		0.0
6. Шүүхийн шийдвэр биелүүлэх албаны төлбөр	1.5	0.3	1.2	2.1	3.7	0.0	4.8	0.0		0.0
7. Хөрөнгө оруулалт	262.8	427.2	398.5	54.8	0.0	0.0	0.0	0.0		0.0
8. НДШ-ийн илүү төлөлтийн буцаан олголт	0.0	0.0	0.0	0.0	32.7	0.0	60.0	60.0	60.0	0.0
В. АШИГ, АЛДА	**9,671.9**	**7,187.1**	**6,400.8**	**454.7**	**3,952.2**	**6,346.7**	**5,708.0**	**-9,658.7**	**-89,960.9**	**-80,302.2**
Г. САНХҮҮЖҮҮЛЭХ ЭХ ҮҮ	**-9,671.9**	**-7,187.1**	**-6,400.8**	**-454.7**	**-3,952.2**	**-6,346.7**	**-5,708.0**	**9,658.7**	**89,960.9**	**80,302.2**
1. Төсвөөс олгосон татаас	0.0	0.0	0.0	0.0	0.0	0.0	0.0	0.0	0.0	0.0
2. ЭМД-ын сангаас санхүүжих	0.0	0.0	0.0	0.0	0.0	0.0	0.0	20.9	20.9	0.0
3. Бусад сан хоорондын шилжүүлэг (цэвэр)	0.0	0.0	0.0	0.0	0.0	0.0	0.0	0.0	0.0	0.0
4. Байгууллага доторх шилжүүлэг (цэвэр)	0.0	0.0	0.0	0.0	0.0	0.0	0.0	0.0	0.0	0.0
5. Дансны үлдэгдэл (цэвэр)	-9,671.9	-7,187.1	-6,400.8	-454.7	-3,952.2	-6,346.7	-5,708.0	9,637.8	89,940.0	80,302.2
V. ЭРҮҮЛ МЭНДИЙН ДААТГАЛ А. ОРЛОГО	**204,076.9**	**231,813.4**	**248,149.5**	**302,672.0**	**364,133.8**	**0.0**	**0.0**	**0.0**	**0.0**	**0.0**
1. Ажил олгогч аж ахуй нэгжээс төлөх шимтгэл	64,256.7	70,610.4	71,334.9	76,593.3	88,459.9	0.0	0.0	0.0	0.0	0.0
2. Даатгуулагчаас төлөх шимтгэл	75,943.9	87,980.2	91,111.7	96,850.9	110,990.5	0.0	0.0	0.0	0.0	0.0
3. Төсөвт газраас төлөх шимтгэл	28,750.7	32,693.5	36,035.5	37,441.9	40,667.3	0.0	0.0	0.0	0.0	0.0
4. Төр даатгалыг нь хариуцах иргэдийн улсын төсвөөс төлөх шимтгэл	12,151.5	12,033.2	12,040.2	44,469.1	58,064.8	0.0	0.0	0.0	0.0	0.0
5. Бусад даатгуулагчаас төлөх	4,652.1	5,015.1	5,003.0	15,303.0	19,939.0	0.0	0.0	0.0	0.0	0.0
6. Бусад орлого	18,322.0	23,481.0	32,624.3	32,013.7	46,012.2	0.0	0.0	0.0	0.0	0.0
Б. ЗАРЛА	**125,543.2**	**182,919.3**	**203,085.0**	**242,789.8**	**292,184.8**	**0.0**	**0.0**	**0.0**	**0.0**	**0.0**
1. Улсын эмнэлэгүүдэд олгох	89,702.9	128,911.1	141,742.0	170,943.5	198,168.1	0.0	0.0	0.0	0.0	0.0
2. Эмийн сан, хувийн эмнэлэгт олгох	31,034.5	45,769.8	54,391.5	67,599.6	89,536.1	0.0	0.0	0.0	0.0	0.0
3. Ажиллагааны зардалд зарцуулсан	3,626.5	5,491.0	4,128.4	3,408.4	4,110.9	0.0	0.0	0.0	0.0	0.0
4. Бусад зарлага	117.4	0.0	151.4	0.0	0.0	0.0	0.0	0.0	0.0	0.0
5. Эрүүл мэндийн даатгалаас санхүүжих бусад зардал	0.0	0.0	0.0		0.0	0.0	0.0	0.0	0.0	0.0
6. Хөрөнгө оруулалт	1,056.4	2,609.7	2,660.6	505.5	0.0	0.0	0.0	0.0	0.0	0.0
7. Шүүхийн шийдвэр биелүүлэх албаны төлбөр	5.6	3.6	11.0	24.2	38.3	0.0	0.0	0.0	0.0	0.0
8. НДШ-ийн илүү төлөлтийн буцаан олголт	0.0	134.1	0.0	308.6	331.5	0.0	0.0	0.0	0.0	0.0
В. АШИГ, АЛДА	**78,533.6**	**48,894.1**	**45,064.6**	**59,882.1**	**71,949.0**	**0.0**	**0.0**	**0.0**	**0.0**	**0.0**
Г. САНХҮҮЖҮҮЛЭХ ЭХ ҮҮ	**-78,533.6**	**-48,894.1**	**-45,064.6**	**-59,882.1**	**-71,949.0**	**0.0**	**0.0**	**0.0**	**0.0**	**0.0**
1. Төсвөөс олгосон татаас	0.0	0.0	0.0	0.0	0.0	0.0	0.0	0.0	0.0	0.0
2. Бусад сан хоорондын шилжүүлэг (цэвэр)	0.0	0.0	0.0	0.0	0.0	0.0	0.0	0.0	0.0	0.0
3. Байгууллага доторх шилжүүлэг (цэвэр)	0.0	0.0	0.0	0.0	0.0	0.0	0.0	0.0	0.0	0.0
4. Дансны үлдэгдэл (цэвэр)	-78,533.6	-48,894.1	-45,064.6	-59,882.1	-71,949.0	0.0	0.0	0.0	0.0	0.0
САНГУУДИЙН ЭХ ҮҮСВЭР	**1,018,812.9**	**1,141,601.2**	**1,187,878.3**	**1,315,033.1**	**1,544,005.7**	**1,480,249.2**	**1,603,341.0**	**2,291,852.0**	**1,411,741.1**	**-880,110.8**
1. Ажил олгогч аж ахуй нэгжээс төлөх шимтгэл	398,561.9	440,152.3	447,289.5	493,693.9	578,058.1	639,549.6	656,723.2	870,836.0	467,463.3	-403,372.7
2. Даатгуулагчаас төлөх шимтгэл	364,371.1	423,089.7	437,526.3	464,851.9	534,893.4	541,431.7	591,200.3	813,872.3	517,638.4	-296,233.9
3. Төсөвт газраас төлөх шимтгэл	129,541.9	148,355.7	159,720.5	166,912.9	175,264.1	149,683.6	185,249.1	244,520.3	246,658.3	2,138.0
4. Төр даатгалыг нь хариуцах иргэдийн улсын төсвөөс төлөх шимтгэл	0.0	0.0	12,040.2	0.0	0.0	0.0	0.0	0.0	0.0	0.0
5. Хүүхдээ асрах чөлөөтэй хугацааны тэтгэмжийн даатгалын сангаас төлөх шимтгэл	0.0	0.0	0.0	0.0	0.0	0.0	0.0	5,283.9	5,283.9	0.0
6. Хүүхдээ асрах чөлөөтэй хугацааны улсын төсвөөс төлөх шимтгэл	0.0	0.0	0.0	0.0	0.0	0.0	0.0	13,639.2	13,639.2	0.0
7. Улсын төсвөөс төлөх иргэдийн ЭМДШимтгэл	12,151.5	12,033.2	0.0	44,469.1	58,064.8	0.0	0.0	0.0	0.0	0.0
8. Нөхөн олговор авагсадын шимтгэл	0.9	0.0	0.0	0.0	0.0	0.0	0.0	0.0	0.0	0.0
9. Цаатан иргэдийн шимтгэл	0.0	0.0	0.0	41.6	52.0	54.1	91.9	122.5	122.5	0.0
10. Сайн дурын даатгуулагчаас төлөх	55,579.2	46,446.6	46,633.5	52,259.6	62,410.0	69,186.7	97,172.6	263,779.8	105,522.4	-158,257.4
11. Эрүүл мэндийн даатгалын бусад даатгуулагчийн шимтгэл	4,652.1	5,015.1	5,003.0	15,303.0	19,939.0	0.0	0.0	0.0	0.0	0.0
12. Гадаад /БНСУ/-д хөдөлмөрийн гэрээгээр ажиллаж буй иргэдийн шимтгэл	1,841.7	2,597.4	2,545.0	2,546.3	2,712.6	3,030.4	2,968.2	3,059.5	3,059.5	0.0
13. ҮОМШӨ-ний улмаас тахир дутуу болсон даатгуулагчийн төлөх шимтгэл	781.4	889.0	847.2	600.6	846.2	868.8	1,303.8	2,038.5	2,038.5	0.0
15. Бусад орлого	51,331.1	63,022.3	76,273.2	74,354.3	111,765.6	76,444.5	68,631.9	74,700.0	50,315.1	-24,384.9
15. Улсын төсвөөс авсан татаас	264,576.2	253,278.4	0.0	0.0	570,232.4	609,817.7	605,492.8	399,417.6	399,417.6	0.0
16. ЭМД-ын сангаас санхүүжих	0.0	0.0	0.0	0.0	0.0	0.0	0.0	1,100.0	1,100.0	0.0
САНГУУДИЙН ЗАРЛАГА	**1,058,112.8**	**1,315,038.3**	**1,541,464.4**	**1,720,277.5**	**1,890,850.6**	**1,814,624.4**	**2,068,539.6**	**2,510,688.7**	**2,494,043.255**	**-16,645.5**
1. Тэтгэврийн даатгалын сан	811,249.2	985,494.5	1,172,730.9	1,305,428.1	1,417,411.7	1,619,326.6	1,859,862.1	2,252,968.7	2,172,968.670	-80,000.0
2. Тэтгэмжийн даатгалын сан	58,658.1	78,484.8	87,101.0	92,409.9	100,162.9	112,144.0	114,154.6	143,758.6	143,758.600	0.0
3. ҮОМШӨ-ний даатгалын сан	29,091.2	29,582.7	30,144.7	29,392.8	29,381.0	29,936.2	32,881.4	35,042.1	35,042.100	0.0
4. Ажилгүйдлийн даатгалын сан	14,926.8	17,797.3	22,394.4	31,612.0	34,652.7	34,357.3	36,802.3	51,064.9	115,064.900	64,000.0
5. Эрүүл мэндийн даатгалын сан	120,854.7	174,815.0	196,295.9	238,875.9	288,073.9	0.0	0.0	0.0	0.000	0.0
6. Шүүхийн шийдвэр биелүүлэх албаны төлбөр	34.6	36.0	0.0	0.0	0.0	0.0	84.1	0.0	0.000	0.0
7. Ажиллагааны зардал	18,042.4	19,540.8	19,944.1	19,645.2	21,168.3	18,860.4	24,755.1	27,854.5	27,208.985	-645.5
8. Хөрөнгө оруулалт	5,255.8	9,287.3	12,853.3	2,913.5	0.0	0.0	0.0	0.0	0.000	0.0
САНГУУДИЙН НИЙТ ТЭНЦЭЛ: -Ашиг	**152,080.1**	**123,607.2**	**127,719.0**	**154,546.3**	**190,277.1**	**145,518.5**	**136,414.3**	**190,005.3**	**89,702.5**	**-100,302.8**
-Алдагдал	**-191,380.0**	**-297,044.3**	**-481,305.1**	**-559,790.6**	**-537,100.1**	**-479,893.7**	**-601,613.0**	**-408,842.1**	**-1,172,004.6**	**-763,162.6**
-Цэвэр	**-39,299.9**	**-173,437.0**	**-353,586.1**	**-405,244.3**	**-346,823.0**	**-334,375.2**	**-465,198.6**	**-218,836.8**	**-1,082,302.1**	**-863,465.3**
АЛДАГДЛЫГ САНХҮҮЖҮҮЛЭХ ЭХ ҮҮСВЭР:	39,299.9	173,437.0	353,586.1	405,244.3	346,844.9	334,375.2	465,198.6	218,836.8	1,082,302.1	863,465.3
1. Төсвөөс олгосон татаас	264,576.2	253,278.4	292,600.9	494,879.0	570,232.4	609,817.7	605,492.8	399,417.6	399,417.6	0.0
2. ЭМД-ын сангаас санхүүжих	0.0	0.0	0.0	0.0	0.0	0.0	0.0	1,100.0	1,100.0	0.0
3. Бусад сан хоорондын шилжүүлэг (цэвэр)	0.0	0.0	0.0	0.0	0.0	0.0	0.0	0.0	0.0	0.0
4. Байгууллага доторх шилжүүлэг (цэвэр)	0.0	0.0	0.0	0.0	0.0	0.0	0.0	0.0	0.0	0.0
5. Дансны үлдэгдэл (цэвэр)	-225,276.3	-79,841.4	60,985.2	-89,634.7	-223,387.5	-275,442.5	-140,294.2	-181,680.8	681,787.6	863,468.4
ДОТООДЫН НИЙТ БҮТЭЭГДЭХҮҮНД ЭЗЛЭХ ХУВЬ										
Нийгмийн даатгалын сангуудын нийт эх үүсвэр	**5.81**	**4.93**	**4.91**	**5.51**	**5.68**	**4.60**	**4.54**	**5.63**	**3.65**	**-1.98**
Нийгмийн даатгалын сангуудын нийт зардал	**6.03**	**5.68**	**6.37**	**7.20**	**6.96**	**5.64**	**5.85**	**6.17**	**6.45**	**0.28**
Тэтгэврийн даатгалын сан	4.62	4.25	4.85	5.47	5.22	5.03	5.26	5.54	5.62	0.08
Тэтгэмжийн даатгалын сан	0.33	0.34	0.36	0.39	0.37	0.35	0.32	0.35	0.37	0.02
ҮОМШӨ-ний даатгалын сан	0.17	0.13	0.12	0.12	0.11	0.09	0.09	0.09	0.09	0.00
Ажилгүйдлийн даатгалын сан	0.09	0.08	0.09	0.13	0.13	0.11	0.10	0.13	0.30	0.17
ЭМД-ын сан	0.69	0.75	0.81	1.00	1.06	0.00	0.00	0.00	0.00	0.00
НДСангийн үйл ажиллагааны зардал	0.00	0.00	0.00	0.00						0.00
ДОТООДЫН НИЙТ БҮТЭЭГДЭХҮҮН	**17,550,173.3**	**23,166,779.1**	**24,203,500.0**	**23,886,409.5**	**27,167,034.7**	**32,165,966.4**	**35,331,340.1**	**40,683,122.5**	**38,688,249.2**	**-1,994,873.3**

ЭРҮҮЛ МЭНДИЙН ДААТГАЛЫН САНГИЙН 2020 ОНЫ ТӨСВИЙН ТӨСӨЛ

Хавсралт №9

/сая төгрөг/

	2018 Гүйц	2019 Бат	2020 Бат	2020 Тод төсөл	Зөрүү
	. 1 .	. 2 .	. 3 .	. 4 .	. 4 - 3 .
ЭРҮҮЛ МЭНДИЙН ДААТГАЛ А. ОРЛОГО	**422,340.3**	**407,667.3**	**506,538.3**	**506,538.3**	**0.0**
1. Аж ахуйн нэгж, байгууллагаас төлөх шимтгэл	112,082.1	100,615.0	133,598.5	133,598.5	0.0
2. Ажиллагсдаас төлөх шимтгэл	137,180.9	122,486.6	158,202.3	158,202.3	0.0
3. Төсөвт байгууллагаас төлөх шимтгэл	41,523.8	44,502.3	53,214.3	53,548.7	334.4
4. Төрөөс эрүүл мэндийн даатгалыг нь хариуцах иргэдийн улсын төсвөөс төлөх шимтгэл	67,468.4	83,885.0	84,144.4	84,128.5	-15.9
5. Бусад даатгуулагчаас төлөх	16,490.0	16,845.7	19,425.8	19,425.8	0.0
6. Бусад орлого	47,595.1	39,332.7	57,953.1	57,634.6	-318.5
Б. ЗАРЛАГА	**311,725.9**	**407,667.3**	**506,538.3**	**494,538.3**	**-12,000.0**
1. Төрийн өмчийн эрүүл мэндийн байгууллагуудад олгох	213,248.2	253,261.3	297,682.6	319,982.6	22,300.0
Үүнд: Улсын төсөвт	213,248.2	244,554.0	246,345.9	246,345.9	0.0
Аж ахуйн тооцоот	0.0	0.0	42,629.4	42,629.4	0.0
Сум, тосгоны эрүүл мэндийн төвүүд	0.0	8,707.3	8,707.3	8,707.3	0.0
Ковид-19, улирлын томуугийн вакцин	0.0	0.0	0.0	22,300.0	22,300.0
2. Төрийн бус өмчийн эрүүл мэндийн байгууллагад олгох	94,922.8	114,722.7	168,798.5	130,548.5	-38,250.0
3. Эмийн санд олгох		33,987.3	33,278.8	37,228.8	3,950.0
4. Үйл ажиллагааны урсгал зардал	3,379.1	5,422.4	5,438.4	5,438.4	0.0
5. Нийгмийн даатгалын байгууллагад олгох	0.0	0.0	1,100.0	1,100.0	0.0
6. Бусад	175.8	273.6	240.0	240.0	0.0
В. АШИГ, АЛДАГДАЛ	**110,614.4**	**0.0**	**0.0**	**12,000.0**	**12,000.0**
Г. САНХҮҮЖҮҮЛЭХ ЭХ ҮҮСВЭР	**-110,614.4**	**0.0**	**0.0**	**-12,000.0**	**-12,000.0**
1. Төсвөөс олгосон татаас	0.0	0.0	0.0	0.0	0.0
2. Бусад сан хоорондын шилжүүлэг (цэвэр)	0.0	0.0	0.0	0.0	0.0
3. Байгууллага доторх шилжүүлэг (цэвэр)	0.0	0.0	0.0	0.0	0.0
4. Дансны үлдэгдэл (цэвэр)	-110,614.4	0.0	0.0	-12,000.0	-12,000.0
ДОТООДЫН НИЙТ БҮТЭЭГДЭХҮҮНД ЭЗЛЭХ ХУВЬ					
Эрүүл мэндийн даатгалын сангуудын нийт эх үүсвэр	**1.31**	**1.15**	**1.25**	**1.31**	**0.06**
Эрүүл мэндийн даатгалын сангуудын нийт зардал	**0.97**	**1.15**	**1.25**	**1.28**	**0.03**
ДОТООДЫН НИЙТ БҮТЭЭГДЭХҮҮН	**32,165,966.4**	**35,331,340.1**	**40,683,122.5**	**38,688,249.2**	**-1,994,873.3**

ОРОН НУТГИЙН 2020 ОНЫ САНХҮҮГИЙН ДЭМЖЛЭГ, ОРОН НУТГИЙН ХӨГЖЛИЙН НЭГДСЭН САН БОЛОН УЛСЫН ТӨСӨВТ ТӨВЛӨРҮҮЛЭХ ОРЛОГО, ОРОН НУТГИЙН ХӨГЖЛИЙН САНД ОЛГОХ ОРЛОГО, ТУСГАЙ ЗОРИУЛАЛТЫН ШИЛЖҮҮЛГИЙН ТООЦОО

Хавсралт №10

/сая төгрөг/

	Суурь орлого	Суурь зарлага		Үндсэн тэнцэл			Санхүүгийн дэмжлэг	Тусгай зориулалтын шилжүүлэг	ЭМДС-с санхүүжих ТЗШ	ОН-н нийт болон суурь орлогын зөрүү
		Төсвөөс санхүүжих	ОНХС-с санхүүжих	Тэнцэл	Орон нутгийн төсөвт үлдэх	Улсын төсөвт төвлөрүүлэх				
	. 1 .	. 2 .	. 3 .	. 4=1-2 .	. 5 .	. 6 .	. 7 .	. 8 .	. 9 .	. 10 .
1. *Архангай*	7,900.1	20,951.7	540.0	**-13,051.5**	0.0	0.0	13,051.5	50,832.5	642.9	120.6
2. *Баян-Өлгий*	9,444.7	17,086.9	358.6	**-7,642.2**	0.0	0.0	7,642.2	68,172.5	444.9	0.0
3. *Баянхонгор*	9,342.2	28,106.3	638.5	**-18,764.2**	0.0	0.0	18,764.2	49,366.1	486.4	102.0
4. *Булган*	21,567.8	25,526.7	534.3	**-3,958.8**	0.0	0.0	3,958.8	35,385.5	420.5	25.0
5. *Говь-Алтай*	6,996.7	21,901.4	479.4	**-14,904.7**	0.0	0.0	14,904.7	38,768.8	320.6	380.0
6. *Дорноговь*	25,535.8	21,939.2	184.5	**3,596.6**	2,517.6	1,079.0	0.0	36,275.8	254.7	876.4
7. *Дорнод*	17,937.1	17,271.5	500.0	**665.7**	466.0	199.7	0.0	40,822.5	234.8	92.9
8. *Дундговь*	5,785.1	17,456.6	244.5	**-11,671.5**	0.0	0.0	11,671.5	28,773.3	305.7	77.2
9. *Завхан*	7,946.6	26,844.6	308.4	**-18,898.0**	0.0	0.0	18,898.0	46,199.3	423.6	32.0
10. *Өвөрхангай*	12,001.8	28,430.3	482.9	**-16,428.5**	0.0	0.0	16,428.5	57,499.4	693.3	0.0
11. *Өмнөговь*	128,169.0	45,137.8	376.8	**83,031.2**	31,596.5	51,434.7	0.0	35,504.7	243.1	6,055.0
12. *Сүхбаатар*	8,758.3	18,985.9	494.8	**-10,227.5**	0.0	0.0	10,227.5	32,349.6	369.0	308.0
13. *Сэлэнгэ*	21,767.4	27,027.0	482.5	**-5,259.6**	0.0	0.0	5,259.6	56,474.7	590.9	0.0
14. *Төв*	21,749.0	31,422.8	538.7	**-9,673.8**	0.0	0.0	9,673.8	52,372.7	783.7	184.0
15. *Увс*	9,025.4	33,667.3	439.9	**-24,641.9**	0.0	0.0	24,641.9	50,474.4	386.0	0.0
16. *Ховд*	10,707.0	21,631.8	533.1	**-10,924.8**	0.0	0.0	10,924.8	51,199.1	438.7	0.0
17. *Хөвсгөл*	11,721.5	31,995.5	962.4	**-20,274.0**	0.0	0.0	20,274.0	73,244.6	730.5	321.5
18. *Хэнтий*	11,855.3	24,550.3	558.4	**-12,695.0**	0.0	0.0	12,695.0	45,496.9	400.4	137.5
19. *Дархан-Уул*	22,707.9	16,627.7	1,025.1	**6,080.2**	4,256.1	1,824.1	0.0	42,141.6	181.0	257.1
20. *Улаанбаатар*	838,554.0	331,391.6	227.9	**507,162.4**	231,974.1	275,188.3	0.0	477,276.2	279.1	75,434.2
21. *Орхон*	61,479.5	18,976.1	301.1	**42,503.4**	13,283.3	29,220.1	0.0	43,784.2	30.1	1,414.0
22. *Говь-Сумбэр*	5,080.2	7,225.3	60.3	**-2,145.0**	0.0	0.0	2,145.0	9,333.6	47.4	0.0
Нийт	**1,276,032.4**	**834,154.0**	**10,272.3**	**441,878.4**	**284,093.5**	**358,945.9**	**201,161.0**	**1,421,748.0**	**8,707.3**	**85,817.4**

/сая төгрөг/

	ОНХНС-с ОНХС-д олгох орлогын шилжүүлэг			УТ-с ОНХС-д олгох орлогын шилжүүлэг			ОУ-н байгууллагаас сумдын ОНХС-д олгох урамшуулал, дэмжлэг		Аймаг, нийслэлийн ОНХС-д олгох орлогын шилжүүлгийн нийт дүн		ОН-н нийт хөрөнгө оруулалт	
	Дотоодын НӨАТ-н 5%	ГТНАТ-н 30%	АМНАТ-н 5%	АМХТЗ-н 100%	АМАТЗ-н 50%	АМНАТ-Мега тесел	Урамшуулал	Дэмжлэг	НИЙТ	Суурь зарлага ороогүй	НИЙТ	Суурь зарлага ороогүй
	. 11 .	. 12 .	. 13 .	. 14 .	. 15 .	. 16 .	. 17 .	. 18 .	. 19=+11:18 .	. 20=19-3 .	. 21=5+10+19 .	. 22=21-3 .
1. *Архангай*	1,340.6	222.0	2,401.2	49.4	224.0	0.0	247.7	293.5	**4,778.4**	4,238.4	**4,899.0**	4,359.0
2. *Баян-Өлгий*	1,822.2	301.7	3,263.9	128.9	161.8	100.0	74.7	369.0	**6,222.2**	5,863.6	**6,222.2**	5,863.6
3. *Баянхонгор*	1,412.8	233.9	2,530.6	747.2	743.4	0.0	462.6	295.3	**6,425.8**	5,787.3	**6,527.8**	5,889.3
4. *Булган*	835.6	138.3	1,496.8	272.1	249.9	0.0	117.4	182.4	**3,292.5**	2,758.2	**3,317.5**	2,783.2
5. *Говь-Алтай*	1,205.4	199.6	2,159.1	449.8	930.7	2,239.1	146.4	239.6	**7,569.7**	7,090.2	**7,949.7**	7,470.2
6. *Дорноговь*	1,101.0	182.3	1,972.0	1,333.0	2,051.0	7,983.8	371.0	230.7	**15,224.8**	15,040.3	**18,618.8**	18,434.3
7. *Дорнод*	1,391.3	230.3	2,492.0	385.2	588.0	1,097.5	455.6	287.7	**6,927.6**	6,427.6	**7,486.4**	6,986.4
8. *Дундговь*	707.4	117.1	1,267.1	771.3	769.7	1,179.0	217.0	147.7	**5,176.6**	4,932.1	**5,253.7**	5,009.3
9. *Завхан*	1,213.9	201.0	2,174.3	126.2	252.1	0.0	289.4	251.3	**4,508.3**	4,199.9	**4,540.3**	4,231.9
10. *Өвөрхангай*	1,564.3	259.0	2,801.9	129.2	111.9	0.0	542.2	345.4	**5,753.9**	5,271.0	**5,753.9**	5,271.0
11. *Өмнөговь*	1,199.3	198.6	2,148.1	1,954.1	1,993.5	6,116.2	334.3	244.3	**14,188.5**	13,811.7	**51,839.9**	51,463.1
12. *Сүхбаатар*	979.4	162.2	1,754.3	299.8	827.0	8,083.9	310.3	204.6	**12,621.5**	12,126.7	**12,929.5**	12,434.7
13. *Сэлэнгэ*	1,323.8	219.2	2,371.0	344.0	156.3	2,629.8	400.7	294.7	**7,739.5**	7,257.0	**7,739.5**	7,257.0
14. *Төв*	1,180.2	195.4	2,113.9	779.3	384.7	1,842.4	368.5	261.3	**7,125.6**	6,586.9	**7,309.6**	6,770.9
15. *Увс*	1,482.4	245.4	2,655.2	148.6	333.0	93.0	307.9	305.2	**5,570.7**	5,130.8	**5,570.7**	5,130.8
16. *Ховд*	1,590.5	263.3	2,848.8	90.4	458.4	3,907.5	222.4	321.9	**9,703.2**	9,170.1	**9,703.2**	9,170.1
17. *Хөвсгөл*	2,044.6	338.5	3,662.1	48.0	34.0	77.0	502.7	435.9	**7,142.8**	6,180.4	**7,464.3**	6,501.9
18. *Хэнтий*	1,133.8	187.7	2,030.7	318.6	386.1	2,623.1	349.3	244.6	**7,273.8**	6,715.4	**7,411.3**	6,852.9
19. *Дархан-Уул*	1,083.8	179.4	1,941.2	47.9	6.6	2,581.8	331.1	251.9	**6,423.7**	5,398.6	**10,937.0**	9,911.9
20. *Улаанбаатар*	7,832.9	1,296.8	14,029.8	36.0	6.0	0.0	0.0	0.0	**23,201.5**	22,973.6	**330,609.8**	330,381.9
21. *Орхон*	1,194.1	197.7	2,138.8	84.5	0.0	0.0	408.1	272.7	**4,295.9**	3,994.8	**18,993.2**	18,692.1
22. *Говь-Сумбэр*	198.1	32.8	354.7	110.0	5.0	319.5	75.2	44.7	**1,140.0**	1,079.7	**1,140.0**	1,079.7
Нийт	**33,837.5**	**5,602.1**	**60,607.6**	**8,653.5**	**10,673.3**	**40,873.8**	**6,534.4**	**5,524.6**	**172,306.6**	**162,034.3**	**542,217.5**	**531,945.2**

ТӨСВИЙН ЕРӨНХИЙЛӨН ЗАХИРАГЧ НАРЫН 2020 ОНЫ ТӨСВИЙН ЗАРЦУУЛАЛТ

Хавсралт №11

/сая төгрөг/

	2013 Гүйц	2014 Гүйц	2015 Гүйц	2016 Гүйц	2017 Гүйц	2018 Гүйц	2019 Бат	2020 Бат	2020 Тод төсөл	Зөрүү
	.1.	.2.	.3.	.4.	.5.	.6.	.7.	.8.	.9.	.9-8.
МОНГОЛ УЛСЫН ЕРӨНХИЙЛӨГЧИЙН ТАМГЫН ГАЗАР	**7,324.9**	**6,735.1**	**5,671.9**	**3,618.5**	**4,502.4**	**5,206.4**	**4,624.6**	**6,438.6**	**6,714.1**	**275.5**
Монгол улсын ерөнхийлөгчийн төсөв	5,211.0	4,128.9	3,499.9	2,173.0	2,990.6	2,990.9	3,001.2	4,512.6	4,512.6	0.0
Ерөнхийлөгчийн тамгын газар	1,526.9	1,850.7	1,757.2	1,383.6	1,425.6	2,146.1	1,547.4	1,758.9	2,034.4	275.5
Хэлний бодлогын үндэсний зөвлөлийн ажлын алба	0.0	0.0	0.0	61.9	86.2	69.3	76.0	167.1	167.1	0.0
МОНГОЛ УЛСЫН ИХ ХУРЛЫН ДАРГА	**14,355.2**	**18,515.3**	**23,900.0**	**19,712.2**	**31,862.8**	**30,684.0**	**40,356.5**	**46,884.1**	**46,954.9**	**70.8**
Улсын Их Хурал	13,984.7	18,515.3	21,496.2	16,686.0	27,686.1	26,803.3	38,098.0	44,050.4	44,305.9	255.6
УИХ-ын хөрөнгө оруулалт	370.5	0.0	0.0	589.0	1,661.9	1,701.4	2,000.0	2,560.8	2,376.0	-184.8
Төсвийн тогтвортой байдлын зөвлөл	0.0	0.0	0.0	0.0	0.0	0.0	258.4	273.0	273.0	0.0
МОНГОЛ УЛСЫН ЕРӨНХИЙ САЙД	**98,884.6**	**124,216.0**	**69,215.0**	**179,383.5**	**271,924.0**	**186,283.2**	**308,030.0**	**470,403.0**	**162,977.3**	**-307,425.7**
Төрийн өмчийн бодлого, зохицуулалтын газар	0.0	909.2	903.6	779.8	1,282.4	2,063.3	1,505.1	827.3	1,254.7	427.4
Эрдэм шинжилгээ, судалгааны ажил	19,528.0	35,724.4	42,319.6	60,383.3	76,064.9	78,702.8	126,514.7	97,629.3	81,391.9	-16,237.4
Жендерийн тэгш байдлыг хангах үндэсний хороо	108.4	134.6	0.0	0.0	0.0	0.0	706.8	555.9	421.5	-134.5
Биеийн тамир, спортын улсын хороо	0.0	0.0	0.0	0.0	0.0	0.0	0.0	0.0	28,496.7	28,496.7
Цөмийн энергийн комисс	0.0	0.0	927.6	1,165.5	1,091.8	1,637.7	1,728.4	1,791.1	1,345.9	-445.2
Спортын салбарын ХО, ИЗ /2016-08-14/	0.0	0.0	0.0	0.0	0.0	0.0	0.0	0.0	33,829.2	33,829.2
Төрийн тусгай хамгаалалтын газар 2020	0.0	0.0	0.0	0.0	0.0	0.0	0.0	0.0	16,237.4	16,237.4
ЗАСГИЙН ГАЗРЫН ХЭРЭГ ЭРХЛЭХ ГАЗРЫН ДАРГА	**22,796.0**	**22,325.8**	**12,101.3**	**15,246.6**	**20,994.7**	**25,115.9**	**61,903.2**	**71,010.7**	**432,556.9**	**361,546.2**
Монгол Улсын Ерөнхий сайдын төсөв	1,229.4	918.7	1,147.3	792.3	1,082.0	2,177.0	2,208.6	10,215.3	10,215.3	0.0
Засгийн газрын хэрэг эрхлэх газар	2,621.6	3,164.0	5,548.0	4,452.3	4,559.8	4,682.4	9,095.3	18,900.1	21,750.1	2,850.0
Мэдээлэл, харилцаа холбоо, технологийн газар	0.0	0.0	0.0	0.0	0.0	0.0	0.0	0.0	9,863.5	9,863.5
Мэдээлэл харилцаа холбоо технологийн газрын хөрөнгө оруулалт, их засвар	0.0	0.0	0.0	0.0	0.0	0.0	0.0	0.0	15,835.0	15,835.0
Бүх нийтийн үйлчилгээний үүргийн сан	0.0	0.0	0.0	0.0	0.0	0.0	0.0	0.0	3,932.0	3,932.0
Шадар сайдын ажлын алба -1	198.7	166.8	155.3	165.1	234.7	272.0	297.8	1,405.3	314.0	-1,091.3
Үндэсний дата төв	0.0	0.0	0.0	0.0	0.0	0.0	0.0	0.0	4,792.9	4,792.9
Мэдээллийн Монцамэ агентлагийн хөрөнгө оруулалт, их засвар	0.0	0.0	0.0	0.0	0.0	0.0	0.0	0.0	500.0	500.0
Төр засгийн үйлчилгээ авто бааз	2,253.3	2,369.1	1,829.6	1,668.5	2,391.7	2,412.7	2,574.2	2,995.3	2,995.3	0.0
ТЗҮЭААГ (шинэ)	2,718.0	2,574.4	0.0	2,994.1	3,044.8	3,133.8	3,479.9	4,497.9	4,497.9	0.0
Төрийн түүхийн музей шинэ	222.0	218.5	0.0	184.7	206.5	261.3	240.9	315.0	315.0	0.0
Монцамэ агентлаг	0.0	0.0	0.0	0.0	0.0	0.0	0.0	0.0	1,953.0	1,953.0
Үндэсний хөгжлийн газрын ХО-ИЗ	0.0	0.0	0.0	0.0	0.0	0.0	0.0	0.0	323,492.3	323,492.3
Үндэсний хөгжлийн газар	0.0	0.0	0.0	0.0	0.0	0.0	0.0	0.0	1,497.6	1,497.6
Эдийн засгийн үндэсний хорооны ажлын алба /ЗГХЭГ/	0.0	0.0	0.0	0.0	0.0	0.0	292.5	152.4	136.4	-16.0
Үндэсний дата төв ХО-ИЗ	0.0	0.0	0.0	0.0	0.0	0.0	0.0	0.0	6,000.0	6,000.0
Засгийн газрын хэрэг эрхлэх газар ХО-ИЗ	0.0	0.0	0.0	0.0	0.0	0.0	38,714.0	32,529.5	24,466.6	-8,062.9
ГАДААД ХАРИЛЦААНЫ САЙД	**52,392.7**	**59,332.4**	**56,972.7**	**70,592.8**	**61,555.4**	**61,269.5**	**76,272.8**	**93,406.2**	**92,885.6**	**-520.7**
Гадаад харилцааны яам /шинэ/	8,245.4	11,107.5	8,349.3	24,749.7	6,718.3	7,423.0	10,156.0	14,162.1	13,641.4	-520.7
Дипломат төлөөлөгчийн газар	28,614.1	42,908.6	44,221.7	45,423.8	52,338.0	53,362.5	61,860.9	76,243.7	76,243.7	0.0
Гадаад харилцааны хөрөнгө оруулалт, их засвар	9,785.0	0.0	0.0	0.0	1,518.2	0.0	2,875.0	2,600.0	2,600.0	0.0
Хилийн чанадад байгаа Монгол улсын иргэдэд туслах сан	172.2	0.0	109.1	222.8	223.1	224.0	224.0	224.0	224.0	0.0
ЮНЕСКО-гийн ажлын алба	0.0	199.1	159.2	141.5	121.6	143.3	166.9	176.4	176.4	0.0
САНГИЙН САЙД	**760,799.5**	**935,695.5**	**1,058,066.4**	**1,955,674.6**	**1,577,862.5**	**1,605,977.6**	**2,692,976.6**	**2,891,908.5**	**3,099,733.3**	**207,824.8**
Үндэсний татварын ерөнхий газар	2,548.8	4,596.8	5,234.5	2,893.5	6,821.9	8,575.1	39,697.1	45,125.2	12,723.5	-32,401.8
Улсын төсвөөс бусад шатны төсөвт олгох татаас, шилжүүлэг	155,001.6	158,138.9	160,494.0	150,987.3	146,162.1	180,700.9	161,002.2	209,362.1	201,161.0	-8,201.1
Засгийн газрын нөөц сан	18,735.1	20,000.0	20,380.3	24,140.0	28,883.4	24,799.5	25,000.0	25,000.0	65,000.0	40,000.0
УИХ-д суудалтай улс төрийн намууд	745.0	730.0	730.0	740.0	750.0	737.5	760.0	760.0	760.0	0.0
Аж ахуйн нэгж, байгууллага	-3,625.2	-24,429.1	-20,349.0	-23,667.9	-30,884.1	-35,629.8	-43,764.2	-142,464.2	-142,464.2	0.0
Засгийн газрын зээлийн үйлчилгээний төлбөр	31,906.5	40,795.6	42,515.9	76,697.5	113,635.4	170,879.4	141,854.2	174,157.0	219,203.5	45,046.5
Засгийн газрын үнэт цаас	199,046.0	302,235.2	624,728.4	648,803.1	1,043,833.7	876,019.6	726,111.2	788,004.5	755,752.9	-32,251.6
Улсын гаалийн ерөнхий газрын хөрөнгө оруулалт, их засвар	3,698.2	0.0	0.0	0.0	1,393.3	0.0	65,315.2	80,439.6	42,555.3	-37,884.3
Үндэсний татварын ерөнхий газрын хөрөнгө оруулалт, их засвар	2,408.1	2,895.9	0.0	0.0	1,508.7	0.0	2,750.0	8,160.4	5,160.4	-3,000.0
Сангийн яам	5,551.0	6,764.2	9,160.9	611,704.3	16,319.4	10,959.3	15,560.5	22,215.1	17,443.8	-4,771.2
Сангийн яамны хөрөнгө оруулалт, их засвар	465.2	731.5	298.6	7,911.6	48.5	11,263.6	65,321.1	83,000.0	51,862.4	-31,137.6
ҮТЕГ - Улсын төсвийн орлого хяналтын газар	1,178.7	1,269.1	1,348.8	1,231.0	1,316.1	1,319.9	0.0	0.0	1,847.9	1,847.9
ҮТЕГ - Нийслэлийн татварын хэлтэс	929.5	1,118.1	1,092.8	995.2	1,183.3	1,238.5	0.0	0.0	1,713.6	1,713.6
ҮТЕГ - Баянгол дүүргийн татварын хэлтэс	1,339.3	1,386.6	1,608.1	1,524.5	1,531.8	1,534.9	0.0	0.0	1,987.0	1,987.0
ҮТЕГ - Баянзүрх дүүргийн татварын хэлтэс	1,562.2	1,506.8	1,361.0	1,295.3	1,261.3	1,261.8	0.0	0.0	1,939.4	1,939.4
ҮТЕГ - Сонгино хайрхан дүүргийн татварын хэлтэс	1,016.7	1,043.4	1,144.2	1,006.2	1,024.3	1,039.9	0.0	0.0	1,344.2	1,344.2
ҮТЕГ - Чингэлтэй дүүргийн татварын хэлтэс	1,163.9	1,150.7	1,426.3	1,195.5	1,412.9	1,509.8	0.0	0.0	1,875.1	1,875.1
ҮТЕГ - Багануур дүүргийн татварын хэлтэс	255.6	317.5	273.0	262.1	263.5	262.3	0.0	0.0	373.1	373.1
ҮТЕГ - Сүхбаатар дүүргийн татварын хэлтэс	1,896.1	2,139.0	2,291.1	1,982.1	1,963.7	1,840.7	0.0	0.0	2,134.6	2,134.6
ҮТЕГ - Хан-Уул дүүргийн татварын хэлтэс	846.3	886.6	1,068.7	922.3	1,047.6	1,051.0	0.0	0.0	1,454.7	1,454.7
ҮТЕГ - Багахангай дүүргийн татварын хэлтэс	39.9	47.0	61.5	61.0	76.3	87.4	0.0	0.0	115.7	115.7
ҮТЕГ - Налайх дүүргийн татварын хэлтэс	226.8	248.4	257.7	252.2	270.9	291.4	0.0	0.0	403.0	403.0
ҮТЕГ - Архангай аймгийн татварын хэлтэс	485.2	601.8	577.5	545.7	600.7	616.5	0.0	0.0	827.1	827.1
ҮТЕГ - Баян-Өлгий аймгийн татварын хэлтэс	584.7	487.3	523.4	503.9	542.7	573.4	0.0	0.0	709.6	709.6
ҮТЕГ - Баянхонгор аймгийн татварын хэлтэс	489.8	522.0	550.1	490.3	540.0	569.6	0.0	0.0	789.0	789.0
ҮТЕГ - Булган аймгийн татварын хэлтэс	474.8	510.0	594.0	487.0	529.4	542.3	0.0	0.0	737.5	737.5
ҮТЕГ - Говь-Алтай аймгийн татварын хэлтэс	490.0	520.8	606.6	565.6	610.9	628.1	0.0	0.0	876.9	876.9
ҮТЕГ - Говьсүмбэр аймгийн татварын хэлтэс	128.1	139.0	181.5	174.4	161.9	881.2	0.0	0.0	264.9	264.9
ҮТЕГ - Дархан-Уул аймгийн татварын хэлтэс	635.2	649.5	751.7	650.7	695.7	686.1	0.0	0.0	882.0	882.0
ҮТЕГ - Дорноговь аймгийн татварын хэлтэс	561.1	602.7	643.4	599.6	614.2	627.4	0.0	0.0	857.6	857.6
ҮТЕГ - Дорнод аймгийн татварын хэлтэс	522.8	531.2	565.2	511.9	569.4	591.4	0.0	0.0	847.0	847.0
ҮТЕГ - Дундговь аймгийн татварын хэлтэс	332.3	367.1	399.4	369.6	417.2	409.6	0.0	0.0	552.4	552.4
ҮТЕГ - Завхан аймгийн татварын хэлтэс	576.7	575.2	649.8	576.3	602.8	631.6	0.0	0.0	819.0	819.0
ҮТЕГ - Орхон аймгийн татварын хэлтэс	544.8	604.7	735.6	610.0	651.8	694.1	0.0	0.0	957.0	957.0
ҮТЕГ - Өвөрхангай аймгийн татварын хэлтэс	541.4	498.6	579.8	519.6	587.1	608.6	0.0	0.0	819.2	819.2
ҮТЕГ - Өмнөговь аймгийн татварын хэлтэс	548.3	578.8	607.9	553.7	641.8	646.5	0.0	0.0	866.1	866.1
ҮТЕГ - Сүхбаатар аймгийн татварын хэлтэс	431.6	392.0	452.7	396.4	426.9	453.1	0.0	0.0	576.8	576.8
ҮТЕГ - Сэлэнгэ аймгийн татварын хэлтэс	644.2	693.3	767.6	704.3	820.2	798.7	0.0	0.0	1,109.6	1,109.6
ҮТЕГ - Төв аймгийн татварын хэлтэс	638.3	732.4	739.5	625.0	657.7	695.0	0.0	0.0	924.0	924.0
ҮТЕГ - Увс аймгийн татварын хэлтэс	519.8	575.1	626.8	564.5	671.0	638.2	0.0	0.0	813.7	813.7
ҮТЕГ - Ховд аймгийн татварын хэлтэс	547.1	637.0	626.4	577.3	652.6	1,332.4	0.0	0.0	925.3	925.3
ҮТЕГ - Хөвсгөл аймгийн татварын хэлтэс	587.2	623.4	656.3	611.6	632.7	645.0	0.0	0.0	843.3	843.3
УГЕГ - Улсын Гаалийн Ерөнхий газар	3,075.6	6,862.3	1,859.2	1,572.6	2,656.3	4,765.4	38,463.4	47,950.8	21,878.1	-26,072.7
УГЕГ - Улаанбаатар дахь гаалийн газар	2,691.1	3,091.0	3,809.4	3,460.9	3,420.1	3,650.7	0.0	0.0	4,012.9	4,012.9
УГЕГ - Үйлчилгээний алба	3,068.4	3,894.5	4,199.2	2,177.0	4,164.2	4,563.9	0.0	0.0	5,243.3	5,243.3
УГЕГ - Улаанбаатар, Буянт-Ухаа дахь гаалийн газар	2,051.4	2,362.5	2,516.7	2,528.5	2,585.6	2,773.2	0.0	0.0	3,528.7	3,528.7
УГЕГ - ОУШИГХороо	624.1	803.1	1,011.6	1,008.4	1,030.7	1,134.8	0.0	0.0	1,401.6	1,401.6
УГЕГ - Сэлэнгэ аймаг дахь гаалийн газар	1,454.5	1,501.3	1,992.1	2,111.0	2,226.6	2,285.9	0.0	0.0	3,195.5	3,195.5
УГЕГ - Дорноговь, Замын-Үүд дэх гаалийн газар	2,717.4	2,817.5	3,224.7	3,387.0	3,052.4	3,353.6	0.0	0.0	4,189.9	4,189.9
УГЕГ - Дорнод аймаг дахь гаалийн газар	795.0	930.1	1,068.4	964.9	1,090.4	1,048.9	0.0	0.0	1,491.9	1,491.9
УГЕГ - Ховд аймаг дахь гаалийн газар	529.1	483.6	631.0	593.8	606.5	619.4	0.0	0.0	653.8	653.8
УГЕГ - Дархан-Уул аймаг дахь гаалийн хороо	338.3	420.6	431.4	465.8	451.5	537.4	0.0	0.0	555.8	555.8
УГЕГ - Орхон аймаг дахь гаалийн хороо	429.4	482.8	453.9	422.8	414.5	491.4	0.0	0.0	643.5	643.5
УГЕГ - Увс аймаг дахь гаалийн хороо	441.0	441.6	510.0	476.1	528.9	557.7	0.0	0.0	781.3	781.3
УГЕГ - Говь-Алтай аймаг дахь гаалийн хороо	196.3	220.4	259.3	309.0	257.0	323.2	0.0	0.0	421.1	421.1
УГЕГ - Завхан аймаг дахь гаалийн хороо	152.9	69.1	83.6	134.9	132.1	141.2	0.0	0.0	212.5	212.5
УГЕГ - Хөвсгөл аймаг дахь гаалийн хороо	187.7	169.8	203.0	230.5	235.5	246.4	0.0	0.0	364.6	364.6
УГЕГ - Дорноговь, Сайншанд дахь гаалийн хороо	368.9	429.1	519.1	529.9	610.7	636.8	0.0	0.0	979.9	979.9
УГЕГ - Баян-Өлгий аймаг дахь гаалийн газар	558.9	558.9	584.6	575.9	581.7	700.2	0.0	0.0	947.5	947.5
ҮТЕГ - Хэнтий аймгийн татварын хэлтэс	511.8	529.5	579.9	518.9	541.1	1,302.5	0.0	0.0	748.8	748.8
УГЕГ - Бичигт гаалийн хороо	333.1	309.8	392.0	366.6	441.9	508.8	0.0	0.0	589.1	589.1
УГЕГ - Өмнөговь Гашуун Сухайтын гаалийн хороо	762.6	925.8	1,121.7	1,042.6	1,331.4	1,531.9	0.0	0.0	1,661.2	1,661.2
УГЕГ - Өмнөговь Шивээ хүрэн гаалийн хороо	557.7	586.9	636.8	719.1	781.3	949.4	0.0	0.0	1,263.5	1,263.5
Анод банкнаас авах авлага	0.0	0.0	0.0	0.0	0.0	0.0	-10,000.0	-10,000.0	-10,000.0	0.0
Уул уурхайн дэд бүтцийн хөрөнгө оруулалтыг дэмжих төсөл (Зээл)	1,723.0	6,803.7	10,448.8	9,947.6	6,771.3	1,940.7	8,000.0	0.0	8.8	8.8
Жижиг, дунд үйлдвэрийг хөгжүүлэх, байгаль орчныг хамгаалах зээлийн 2 дахь шатны	15,316.2	6,524.6	3,706.2	463.2	1,335.9	390.1	645.2	0.0	394.1	394.1
Зоос банкны эрх хүлээн авагчаас авах авлага	-5,000.0	-4,000.0	0.0	0.0	0.0	0.0	-25,000.0	-25,000.0	-25,000.0	0.0
Монголын үндэсний олон нийтийн радио, телевиз	6,966.8	7,004.7	3,948.9	7,699.2	6,085.9	11,602.7	9,000.0	9,000.0	3,750.0	-5,250.0
Орон нутгийн хөгжлийн сангаас олгох орлогын шилжүүлэг	187,465.4	195,387.0	105,984.8	120,267.7	53,013.5	88,555.0	143,874.7	188,404.5	160,247.6	-28,156.9

ТӨСВИЙН ЕРӨНХИЙЛӨН ЗАХИРАГЧ НАРЫН 2020 ОНЫ ТӨСВИЙН ЗАРЦУУЛАЛТ

Хавсралт №11

/сая төгрөг/

	2013 Гүйц	2014 Гүйц	2015 Гүйц	2016 Гүйц	2017 Гүйц	2018 Гүйц	2019 Бат	2020 Бат	2020 Тод төсөл	Зөрүү
	.1.	.2.	.3.	.4.	.5.	.6.	.7.	.8.	.9.	.9-8.
Экспортын шугам нээх төсөл /Япон/	0.0	0.0	6,650.3	0.0	33,724.1	0.0	2,280.0	11,590.0	14,500.0	2,910.0
Тогтвортой амьжиргаа-3 төсөл /Зээл/	0.0	0.0	87.8	2,142.3	2,395.8	19,626.6	16,008.7	0.0	796.8	796.8
Төлбөрийн системийн шинэчлэл төсөл /АХБ/	0.0	0.0	0.0	230.5	3,894.2	5,273.7	19,507.0	14,402.5	10,106.4	-4,296.0
Зээлийн батлан даалтын системийг дэмжих замаар эдийн засгийг төрөлжүүлэх, ажлын	0.0	0.0	0.0	0.0	3,244.5	28,955.9	8,616.0	28,867.0	40,031.7	11,164.7
Экспортыг дэмжих төсөл /ДБ/	0.0	0.0	0.0	0.0	908.8	2,332.5	12,107.0	0.0	439.8	439.8
Малын индексжүүлсэн даатгалын ЗГ хариуцах шимтгэл	0.0	0.0	0.0	400.0	487.8	429.9	374.1	374.1	374.1	0.0
Гааль татварын Мэдээллийн технологийн төв УТҮГ	0.0	0.0	0.0	1,213.2	1,435.3	2,272.4	2,267.6	6,826.0	6,070.8	-755.2
Хилийн үйлчилгээг сайжруулах бүс нутгийн төсөл	0.0	0.0	0.0	0.0	498.1	0.0	10,919.5	0.0	381.0	381.0
Моргейжийн хөтөлбөрийн санхүүжилтийн эх үүсвэр	0.0	0.0	0.0	0.0	111,000.0	120,000.0	115,000.0	60,000.0	43,000.0	-17,000.0
Олон Улсын хөрөнгө оруулалтын банк	0.0	0.0	0.0	0.0	5,500.0	0.0	0.0	5,844.6	1,491.8	-4,352.8
Хөгжлийн хөтөч-дэд бүтэц төсөл	0.0	0.0	0.0	0.0	1,515.7	2,922.6	3,828.0	3,915.1	3,766.1	-149.0
Хөдөө аж ахуй хөдөөгийн хөгжлийн төслийн нэмэлт санхүүжилт /АХБ/ Тусгай	0.0	0.0	0.0	0.0	1,409.6	0.0	16,953.6	0.0	926.6	926.6
Хилийн үйлчилгээг сайжруулах бүс нутгийн төсөл - нэмэлт	0.0	0.0	0.0	0.0	0.0	904.8	3,500.0	0.0	232.3	232.3
Төсвийн санхүүгийн удирдлагын ил тод, үр ашигтай байдлыг дэмжих төсөл	0.0	0.0	0.0	0.0	0.0	0.0	23,406.8	0.0	808.3	808.3
Төсөв, санхүүгийн тогтвортой байдлыг бэхжүүлэх төсөл	0.0	0.0	0.0	0.0	0.0	2,609.7	10,282.2	0.0	5,632.1	5,632.1
Дэд бүтэц төсөл - Туул, сэлбэ голын орчныг сайжруулах дэд бүтцийг хөгжүүлэх төсөл	0.0	0.0	0.0	0.0	0.0	0.0	500.0	200.0	10.0	-190.0
Дэд бүтэц төсөл - Нүхэн гарц төсөл	0.0	0.0	0.0	0.0	0.0	0.0	500.0	227.8	10.0	-217.8
4К, 100К Орон сууц хөтөлбөр	0.0	0.0	0.0	0.0	0.0	-21,192.2	-45,000.0	-45,000.0	-31,000.0	14,000.0
Тогтвортой амьжиргаа-3 төсөл /Тусламж/	0.0	0.0	0.0	0.0	0.0	0.0	2,000.0	0.0	330.0	330.0
Зээл, тусламжаар хэрэгжүүлэх төслүүдийн ЗГ-ын хариуцах зардал	0.0	0.0	0.0	0.0	0.0	0.0	12,208.1	1,289.4	460.6	-828.8
Орон сууцны хороолол, дэд бүтэц төсөл (PIU)	0.0	0.0	0.0	0.0	0.0	0.0	2,900.0	0.0	20,851.3	20,851.3
Улаанбаатар хотын олон улсын нисэх онгоцны шинэ буудал барих төсөл	0.0	0.0	0.0	0.0	0.0	0.0	87,902.3	48,252.1	57,755.1	9,502.9
Баруун бүсийн босоо тэнхлэгийн авто замыг хөгжүүлэх 2 дахь шатны төслийн нэгж (PII	0.0	0.0	0.0	0.0	0.0	0.0	53,900.4	0.0	320.0	320.0
Бүс нутгийн логистикийн төвийг хөгжүүлэх төсөл (Зээл)	0.0	0.0	0.0	0.0	0.0	0.0	5,000.0	2,370.7	5,357.9	2,987.3
Замын цагдаагийн газрын ойролцоох гүүрэн гарцын төсөл /PIU/	0.0	0.0	0.0	0.0	0.0	0.0	5,000.0	32,000.0	1,743.4	-30,256.6
Монгол-Энэтхэгийн хамтарсан мэдээллийн технологийн боловсрол болон аутсорсинги	0.0	0.0	0.0	0.0	0.0	0.0	500.0	2,672.9	8,000.0	5,327.1
Улаанбаатар хотын Дөрвөдүгээр цахилгаан станцын үр ашгийг дээшлүүлэх төсөл, MOI	0.0	0.0	0.0	0.0	0.0	0.0	16,365.4	7,165.9	18,967.5	11,801.6
Өмнөговь, Дорноговь аймгийн хот байгуулалт, хилийн ойролцоох суурин газруудын хө	0.0	0.0	0.0	0.0	0.0	0.0	153.0	0.0	7.0	7.0
Хүнс тэжээл, нийгмийн халамжийн төсөл-нэмэлт санхүүжилт, /АХБ 3086-MON/	0.0	0.0	0.0	0.0	0.0	0.0	16,140.0	0.0	386.3	386.3
Улаанбаатар хотын гэр хорооллыг хөгжүүлэх, хөрөнгө оруулалтыг дэмжих төсөл-MON-	0.0	0.0	0.0	0.0	0.0	0.0	20,000.0	4,231.3	3,668.7	-562.6
Улаанбаатар хотын гэр хорооллыг хөгжүүлэх, хөрөнгө оруулалтыг дэмжих төсөл-MON-	0.0	0.0	0.0	0.0	0.0	0.0	30,000.0	18,476.4	18,476.4	0.0
Улаанбаатар хотын гэр хорооллыг хөгжүүлэх, хөрөнгө оруулалтыг дэмжих төсөл-EXOE	0.0	0.0	0.0	0.0	0.0	0.0	30,000.0	10,000.0	7,000.0	-3,000.0
Цахим эрүүл мэнд төсөл /БНХАУ/	0.0	0.0	0.0	0.0	0.0	0.0	3,000.0	48.8	48.8	0.0
Хөдөлмөр эрхлэлтийн ур чадварыг дээшлүүлэх төсөл (АХБ)	0.0	0.0	0.0	0.0	0.0	0.0	42,604.6	0.0	589.1	589.1
Боловсролын чанарын шинэчлэл төсөл /ДБ/	0.0	0.0	0.0	0.0	0.0	0.0	8,460.0	0.0	344.0	344.0
Ухаалаг засаг төсөл /ДБ/	0.0	0.0	0.0	0.0	0.0	0.0	8,700.0	0.0	461.6	461.6
Ерөнхий боловсролын сургууль барих /БНХАУ/	0.0	0.0	0.0	0.0	0.0	0.0	6,500.0	6,000.0	450.0	-5,550.0
Баруун бүсийн бага насны хүүхдүүдийн дотуур байрны нөхцөлийг сайжруулах /АХБ/	0.0	0.0	0.0	0.0	0.0	0.0	1,047.9	50.0	50.0	0.0
Зүүн өмнөд говийн хот байгуулалт, хилийн ойролцоо суурин газруудын хөгжлийн төсөл	0.0	0.0	0.0	0.0	0.0	0.0	15,004.0	20,035.1	19,500.0	-535.1
Улаанбаатар-Хөшигийн хөндийн шинэ нисэх онгоцны буудлын авто зам барих төсөл /E	0.0	0.0	0.0	0.0	0.0	0.0	34,370.0	0.0	10,307.5	10,307.5
Яармагийн шинэ гүүр барих, хуучин гүүрийг засварлах төсөл /БНХАУ/	0.0	0.0	0.0	0.0	0.0	0.0	3,669.0	0.0	10.0	10.0
Туул гол дэргүүр баянзүрхийн 288 у/м болон сонсголонгийн 289.4 у/м төмөр бетон гүүр	0.0	0.0	0.0	0.0	0.0	0.0	1,000.0	833.3	344.4	-488.9
Дархан хотын бохир усны менежментийг сайжруулах төсөл -MON-3244 /Энгийн/	0.0	0.0	0.0	0.0	0.0	0.0	4,000.0	0.0	620.0	620.0
Дархан хотын бохир усны менежментийг сайжруулах төсөл - MON-3245 /Тусгай/	0.0	0.0	0.0	0.0	0.0	0.0	5,000.0	0.0	168.0	168.0
Ухаалаг боловсрол /БНСУ/	0.0	0.0	0.0	0.0	0.0	0.0	3,500.0	20,613.2	850.0	-19,763.2
Ургамал, малын эрүүл ахуй, хүнсний аюулгүй байдлыг хангах арга хэрэгслийг сайжруу	0.0	0.0	0.0	0.0	0.0	0.0	6,340.0	0.0	889.1	889.1
Өрсөлдөх чадвартай дэд боловсрол төсөл	0.0	0.0	0.0	0.0	0.0	0.0	500.0	300.0	10.0	-290.0
Дарханы дулааны цахилгаан станцын турбины шинэчлэл төсөл (ХБНГУ)	0.0	0.0	0.0	0.0	0.0	0.0	13,040.0	0.0	2,076.3	2,076.3
Эрчим хүчний дамжуулах сүлжээний үр ашгийг дээшлүүлэх (дэд станцууд) /ХБНГУ/	0.0	0.0	0.0	0.0	0.0	0.0	8,730.0	6,058.5	1,054.2	-5,004.4
Эрчим хүчний төсөл 2 /ДБ/	0.0	0.0	0.0	0.0	0.0	0.0	13,181.0	0.0	815.5	815.5
УБ-мандалговь цахилгаан дамжуулах агаарын шугам, дэд станц барих төсөл	0.0	0.0	0.0	0.0	0.0	0.0	25,000.0	23,775.3	20,894.3	-2,881.1
Түлэнхийн төв барих төсөл	0.0	0.0	0.0	0.0	0.0	0.0	12,000.0	2,900.6	4,746.8	1,846.2
Эрдэнэтийн дулааны цахилгаан станцын шинэчлэл төсөл /Хятад/	0.0	0.0	0.0	0.0	0.0	0.0	22,439.0	27,871.7	27,852.8	-18.9
10 аймгийн төвийн дулааны станц барих төсөл /БНСУ зээл/	0.0	0.0	0.0	0.0	0.0	0.0	21,250.7	40,000.0	4,986.5	-35,013.5
Гэр хорооллын ариун цэврийн байгуламжийг сайжруулах замаар хөрсний бохирдлыг	0.0	0.0	0.0	0.0	0.0	0.0	2,251.2	0.0	578.4	578.4
Мазаалай баавгайн амьдрах орчны нөхцлийг сайжруулах" төсөл	0.0	0.0	0.0	0.0	0.0	0.0	1,213.5	441.7	441.7	0.0
Монгол Улс дахь төлөөллийн байгууллагыг бэхжүүлэх	0.0	0.0	0.0	0.0	0.0	0.0	1,644.6	1,726.5	1,726.5	0.0
Эрчим хүчний системийн үр ашиг-3+төсөл /ХБНГУ/	0.0	0.0	0.0	0.0	0.0	0.0	1,250.0	1,025.0	1,025.0	0.0
"Баянхонгор-Байдрагийн гүүр чиглэлийн 129.4 км хатуу хучилттай авто зам" төсөл	0.0	0.0	0.0	0.0	0.0	0.0	7,531.8	1,056.6	8,501.8	7,445.1
"Тосонцэнгэл-Улиастай чиглэлийн 114.0 км хатуу хучилттай авто зам" төсөл	0.0	0.0	0.0	0.0	0.0	0.0	5,527.2	165.7	6,451.0	6,285.3
Сэргээгдэх эрчим хүчийг нэмэгдүүлэх төсөл	0.0	0.0	0.0	0.0	0.0	0.0	3,500.0	0.0	545.0	545.0
Эх хүүхдийн эрүүл мэндийн үндэсний төвийн тоног төхөөрөмжийг шинэчлэх -2 шат" тө	0.0	0.0	0.0	0.0	0.0	0.0	8,060.0	4,655.5	10,295.9	5,640.4
Тайшир-Алтай ус хангамж төсөл	0.0	0.0	0.0	0.0	0.0	0.0	5,000.0	9,955.3	10,500.0	544.7
Эдийн засгийн хүндрэлийн үед боловсролын чанар , хүртээмжийг дэмжих төсөл	0.0	0.0	0.0	0.0	0.0	0.0	12,000.0	0.0	1,000.0	1,000.0
Зүүн өмнөд говийн хот байгуулалт, хилийн ойролцоох суурин газруудын хөгжил төсөл	0.0	0.0	0.0	0.0	0.0	0.0	31,050.0	0.0	849.6	849.6
Тогтвортой аялал жуулчлалыг дэмжих төсөл	0.0	0.0	0.0	0.0	0.0	0.0	3,500.0	0.0	673.1	673.1
Улаанбаатар хотын төлбөрийн чадварт нийцсэн орон сууц ба хотын дахин төлөвлөлти	0.0	0.0	0.0	0.0	0.0	0.0	2,000.0	9,054.0	3,262.4	-5,791.5
Хөдөлмөр эрхлэлтийг дэмжих төсөл	0.0	0.0	0.0	0.0	0.0	0.0	16,860.0	0.0	491.5	491.5
Аймгийн бохир ус цэвэрлэх байгууламжийг өргөтгөн шинэчлэх, шинээр барих төсөл	0.0	0.0	0.0	0.0	0.0	0.0	509.1	1,000.0	10.0	-990.0
Зах зээл ба бэлчээрийн удирдлагын хөгжил төсөл нэмэлт санхүүжилт	0.0	0.0	0.0	0.0	0.0	0.0	5,418.3	0.0	1,058.2	1,058.2
Улиастай-Тосонцэнгэл чиглэлийн 67 км автозам барих төсөл	0.0	0.0	0.0	0.0	0.0	0.0	1,000.0	6,109.2	3,290.0	-2,819.2
Улаанбаатар хот, аймгийн төвийн гудамж талбайг камержуулах төсөл	0.0	0.0	0.0	0.0	0.0	0.0	1,980.0	195.7	10.0	-185.7
Эрчим хүчний төсөл-2 (ДБ) тусламж	0.0	0.0	0.0	0.0	0.0	0.0	7,067.6	11,222.4	11,222.4	0.0
Харилцаа холбооны салбарын хүртээмж, чанар, хяналтыг сайжруулах төсөл	0.0	0.0	0.0	0.0	0.0	0.0	1,560.0	300.0	10.0	-290.0
Эрүүл мэндийн салбарын хөгжил хөтөлбөр - 4 төсөл /тусламж/	0.0	0.0	0.0	0.0	0.0	0.0	14,420.0	0.0	102.9	102.9
Эрүүл мэндийн салбарын хөгжил хөтөлбөр - 4 төсөл /зээл/	0.0	0.0	0.0	0.0	0.0	0.0	7,414.4	0.0	249.8	249.8
Цахим эрүүл мэнд төсөл /Зээл/ - ДБ	0.0	0.0	0.0	0.0	0.0	0.0	10,000.0	0.0	800.5	800.5
Үндэсний оношлогоо, эмчилгээний төв байгуулах төсөл /БНСУ зээл/	0.0	0.0	0.0	0.0	0.0	0.0	10,791.3	3,112.7	5,172.7	2,060.0
Эрүүл мэндийн салбарын хөгжил хөтөлбөр - 5 төсөл /АХБ зээл/	0.0	0.0	0.0	0.0	0.0	0.0	20,280.0	0.0	745.9	745.9
Биологийн олон янз байдлыг хамгаалах, уур амьсгалын өөрчлөлтөд дасан зохицох төс	0.0	0.0	0.0	0.0	0.0	0.0	6,220.0	7,000.0	7,000.0	0.0
Хөвсгөл нуурын цогцолбор газрын орчны бүсийн иргэдийн амьжиргааг дэмжих, тогтвор	0.0	0.0	0.0	0.0	0.0	0.0	1,941.8	625.7	976.5	350.8
Дэд боловсролын шинэчлэл төсөл /АХБ зээл/	0.0	0.0	0.0	0.0	0.0	0.0	6,220.0	0.0	312.0	312.0
Бүс нутгийн логистикийн төвийг хөгжүүлэх төсөл (Тусламж)	0.0	0.0	0.0	0.0	0.0	0.0	2,421.5	0.0	238.9	238.9
Төсөв, санхүүгийн тогтвортой байдлыг бэхжүүлэх төсөл - нэмэлт санхүүжилт	0.0	0.0	0.0	0.0	0.0	0.0	205.1	3,000.0	500.0	-2,500.0
Беларусын 50.0 сая евро үлдэгдэл	0.0	0.0	0.0	0.0	0.0	0.0	500.0	500.0	18,653.8	18,153.8
Хилийн боомтын дэд бүтэц төсөл (БНХАУ-ын тусламжын төсөл)	0.0	0.0	0.0	0.0	0.0	0.0	9,000.0	15,029.6	15,029.6	0.0
Эрүүл мэндийн салбарын хөгжил хөтөлбөр - 6 төслийн 1 үе шат	0.0	0.0	0.0	0.0	0.0	0.0	2,400.0	1,064.5	150.0	-914.5
Биологийн олон янз байдлыг хамгаалах, уур амьсгалын өөрчлөлтөд дасан зохицох төс	0.0	0.0	0.0	0.0	0.0	0.0	4,500.0	7,040.4	7,040.4	0.0
Архивын ерөнхий газрын цогцолбор барилгын тоног төхөөрөмж, техник хэрэгслийн хан	0.0	0.0	0.0	0.0	0.0	0.0	4,078.7	5,415.4	268.5	-5,146.9
Хууль сахиулах их сургуулийн 3000 сонсгочийн хичээлийн төв байрны сургалтын лабо	0.0	0.0	0.0	0.0	0.0	0.0	2,465.4	2,779.8	3,495.6	715.8
Хүүхэд_ эмэгтэйчүүдийн эсрэг гэр бүлийн хүчирхийлэлттэй тэмцах төсөл	0.0	0.0	0.0	0.0	0.0	0.0	545.0	0.0	603.7	603.7
Улаанбаатар хотын төв цэвэрлэх байгууламжийг шинээр барих	0.0	0.0	0.0	0.0	0.0	0.0	40,000.0	40,000.0	209,775.2	169,775.2
Эрдэнэт хотын бохир ус цэвэрлэх байгууламжийг өргөтгөл төсөл	0.0	0.0	0.0	0.0	0.0	0.0	1,532.0	695.0	695.0	0.0
Дэд бүтцийн хөгжил-Баянзүрх, Дархан, Сэлэнгэ- төсөл	0.0	0.0	0.0	0.0	0.0	0.0	100.0	4,443.9	8,000.0	3,556.1
Дэд бүтцийн хөгжил-Сонгинохайрхан төсөл	0.0	0.0	0.0	0.0	0.0	0.0	100.0	6,221.5	8,000.0	1,778.5
1008 айлын түр суурьшуулах орон сууцын төсөл (БНХАУ-ын тусламжын төсөл)	0.0	0.0	0.0	0.0	0.0	0.0	9,000.0	15,000.0	11,037.9	-3,962.2
Буянт-ухаа спорт ордны боломж ашиглалтыг нэмэгдүүлэх төсөл	0.0	0.0	0.0	0.0	0.0	0.0	2,678.4	146.4	50.0	-96.4
Бүс нутгийн авто замыг хөгжүүлэх, засвар арчлалтын төсөл	0.0	0.0	0.0	0.0	0.0	0.0	40,987.2	0.0	312.2	312.2
Бүс нутгийн авто замыг хөгжүүлэх, засвар арчлалтын төсөл -2	0.0	0.0	0.0	0.0	0.0	0.0	3,500.0	10,000.0	31,901.7	21,901.7
Баруун бүсийн босоо тэнхлэгийн авто замыг хөгжүүлэх 1 дахь шат	0.0	0.0	0.0	0.0	0.0	0.0	3,594.0	0.0	27.4	27.4
Өндерхаан нисэх онгоцны буудлыг шинэчлэх төсөл	0.0	0.0	0.0	0.0	0.0	0.0	6,672.5	4,675.8	4,675.8	0.0
Газрын тос боловсруулах үйлдвэр байгуулах, хийн хоолой байгуулах төслийн нарийвч	0.0	0.0	0.0	0.0	0.0	0.0	46,200.0	40,000.0	58,845.0	18,845.0
Хүнсний ногооны тариалалт, усалгаатай газар тариаланг дэмжих төсөл	0.0	0.0	0.0	0.0	0.0	0.0	175.1	500.0	10.0	-490.0
Хүнсний ногооны үйлдвэрлэл, нэмүү өртгийн сүлжээг хөгжүүлэх	0.0	0.0	0.0	0.0	0.0	0.0	1,000.0	1,000.0	10.0	-990.0
Биокомбинат үйлдвэрийн өргөтгөл төсөл	0.0	0.0	0.0	0.0	0.0	0.0	1,000.0	1,000.0	1,000.0	0.0
Махны үйлдвэр, хорио цээрийн бүс бухий цогцолбор байгууламж барих техникийн шин	0.0	0.0	0.0	0.0	0.0	0.0	4,996.0	200.0	10.0	-190.0
Хоршоолсон хэлбэрээр ногооны аж ахуй эрхлэх замаар өрхийн амьжиргааг сайжруула	0.0	0.0	0.0	0.0	0.0	0.0	1,091.3	0.0	390.0	390.0
Усалгааны системийн тогтолцоог дэмжих төсөл	0.0	0.0	0.0	0.0	0.0	0.0	123.4	100.0	100.0	0.0
Эрдэнэбүрэнгийн усан цахилгаан станц төсөл	0.0	0.0	0.0	0.0	0.0	0.0	1,000.0	1,000.0	10.0	-990.0
Хөгжлийн бэрхшээлтэй иргэдийн оролцоог хангах үйлчилгээг сайжруулах төсөл	0.0	0.0	0.0	0.0	0.0	0.0	8,493.9	0.0	848.3	848.3

ТӨСВИЙН ЕРӨНХИЙЛӨН ЗАХИРАГЧ НАРЫН 2020 ОНЫ ТӨСВИЙН ЗАРЦУУЛАЛТ

Хавсралт №11

/сая төгрөг/

	2013 Гүйц	2014 Гүйц	2015 Гүйц	2016 Гүйц	2017 Гүйц	2018 Гүйц	2019 Бат	2020 Бат	2020 Тод төсөл	Зөрүү
	.1.	.2.	.3.	.4.	.5.	.6.	.7.	.8.	.9.	.9-8.
Улаанбаатар хотын гэр хороллыг хөгжүүлэх, хөрөнгө оруулалтыг дэмжих төсөл-2-МО	0.0	0.0	0.0	0.0	0.0	0.0	1,000.0	10,689.0	10,689.0	0.0
Улаанбаатар хотын гэр хороллыг хөгжүүлэх, хөрөнгө оруулалтыг дэмжих төсөл-2-МО	0.0	0.0	0.0	0.0	0.0	0.0	1,000.0	23,757.2	12,707.2	-11,050.0
Улаанбаатар хотын гэр хороллыг хөгжүүлэх, хөрөнгө оруулалтыг дэмжих төсөл -2 - Е	0.0	0.0	0.0	0.0	0.0	0.0	5,000.0	0.0	3,000.0	3,000.0
Улаанбаатар хотын төлбөрийн чадварт нийцсэн орон сууц ба хотын дахин төлөвлөлти	0.0	0.0	0.0	0.0	0.0	0.0	2,000.0	2,182.4	2,102.3	-80.1
Улаанбаатар хотын төлбөрийн чадварт нийцсэн орон сууц ба хотын дахин төлөвлөлти	0.0	0.0	0.0	0.0	0.0	0.0	1,000.0	100.0	10.0	-90.0
Усны шугам сүлжээг шуудуу ухалгүйгээр сэргээн засварлах технологи нэвтрүүлэх т	0.0	0.0	0.0	0.0	0.0	0.0	1,000.0	2,000.0	2,000.0	0.0
Эрдэнэт хотын хатуу хог хаягдлыг боловсруулах байгууламжийг шинэчлэх төсөл	0.0	0.0	0.0	0.0	0.0	0.0	1,000.0	2,999.8	26,224.6	23,224.8
Улаанбаатар хотын хатуу хог хаягдлыг боловсруулах байгууламжийг шинэчлэх төсөл /	0.0	0.0	0.0	0.0	0.0	0.0	500.0	420.0	420.0	0.0
Гачууртын уулзвараас Налайх-Чойрын уулзвар хүртэлх 20.9 км авто зам барих төсөл	0.0	0.0	0.0	0.0	0.0	0.0	24,600.0	33,797.4	8,040.1	-25,757.3
Улаанбаатар хотын цэвэр агаар төсөл II	0.0	0.0	0.0	0.0	0.0	0.0	3,500.0	0.0	806.4	806.4
Улаанбаатар хотын хатуу хог хаягдлыг боловсруулах байгууламжийг шинэчлэх төсөл /	0.0	0.0	0.0	0.0	0.0	0.0	2,000.0	500.0	500.0	0.0
МУ-ын ЗСҮТ ба зүрх судасны тусламж үйлчилгээг уялдуулан сайжруулах төсөл	0.0	0.0	0.0	0.0	0.0	0.0	500.0	1,641.1	2,287.5	646.4
Хөгжлийн хөтөч-дэд бүтэц төсөл ХО-ИЗ	0.0	0.0	0.0	0.0	0.0	0.0	1,000.0	3,500.0	3,010.0	-490.0
НҮБ-н ХХААБайгууллагуудын суурин төлөөлөгчийн газрын урсгал зардал (МТХ)	0.0	0.0	0.0	0.0	0.0	0.0	0.0	169.0	169.0	0.0
Хөдөө аж ахуй хөдөөгийн хөгжлийн төслийн нэмэлт санхүүжилт /АХБ/ Тусгай /МТХ/	0.0	0.0	0.0	0.0	0.0	0.0	0.0	184.1	184.1	0.0
Улаанбаатар хотын олон улсын шинэ нисэх буудал төсөл (PIU) /МТХ/	0.0	0.0	0.0	0.0	0.0	0.0	0.0	710.3	710.3	0.0
Улаанбаатар хотын Дөрвөдүгээр цахилгаан станцын үр ашгийг дээшлүүлэх төсөл, МОН	0.0	0.0	0.0	0.0	0.0	0.0	0.0	72.4	106.8	34.5
10 аймгийн төвийн дулааны станц барих төсөл /БНСУ зээл/ /МТХ/	0.0	0.0	0.0	0.0	0.0	0.0	0.0	957.6	957.6	0.0
Мазаалай баавгайн амьдрах орчны нөхцлийг сайжруулах" төсөл /МТХ/	0.0	0.0	0.0	0.0	0.0	0.0	0.0	84.1	84.1	0.0
Зах зээл ба бэлчээрийн удирдлагын хөгжил төслийн нэмэлт санхүүжилт /МТХ/	0.0	0.0	0.0	0.0	0.0	0.0	0.0	209.5	209.5	0.0
Улиастай-Тосонцэнгэл чиглэлийн 67 км автозам барих төсөл /МТХ/	0.0	0.0	0.0	0.0	0.0	0.0	0.0	0.0	430.1	430.1
Эрүүл мэндийн салбарын хөгжил хөтөлбөр - 4 төсөл /тусламж/ /МТХ/	0.0	0.0	0.0	0.0	0.0	0.0	0.0	301.0	301.0	0.0
Цахим эрүүл мэнд төсөл /Зээл/ - ДБ /МТХ/	0.0	0.0	0.0	0.0	0.0	0.0	0.0	45.0	45.0	0.0
Үндэсний оношилгоо, эмчилгээний төв байгуулах төсөл /БНСУ зээл/ /МТХ/	0.0	0.0	0.0	0.0	0.0	0.0	0.0	283.4	596.0	312.6
Эрүүл мэндийн салбарын хөгжил хөтөлбөр - 5 төсөл /АХБ зээл/ /МТХ/	0.0	0.0	0.0	0.0	0.0	0.0	0.0	69.5	69.5	0.0
Хөвсгөл нуурын цорголбор газрын орчны бусийн иргэдийн амьжиргааг дэмжих, тогтвор	0.0	0.0	0.0	0.0	0.0	0.0	0.0	4.5	4.5	0.0
Дэвд боловсролын шинэчлэл төсөл /АХБ зээл/ /МТХ/	0.0	0.0	0.0	0.0	0.0	0.0	0.0	432.5	432.5	0.0
Инженер технологийн дээд боловсрол төсөл /Япон зээл/ /МТХ/	0.0	0.0	0.0	0.0	0.0	0.0	0.0	658.7	658.7	0.0
Биологийн олон янз байдлыг хамгаалах, уур амьсгалын өөрчлөлтөд дасан зохицох төс	0.0	0.0	0.0	0.0	0.0	0.0	0.0	492.1	616.9	124.9
Улаанбаатар хотын төв цэвэрлэх байгууламжийг шинээр барих / /МТХ/	0.0	0.0	0.0	0.0	0.0	0.0	0.0	1,142.5	1,608.1	465.7
1008 айлын тур суурьшуулах орон сууцын төсөл (БНХАУ-ын тусламжын төсөл) / /МТХ/	0.0	0.0	0.0	0.0	0.0	0.0	0.0	2,319.9	2,319.9	0.0
Өндөрхаан нисэх онгоцны буудлыг шинэчлэх төсөл /МТХ/	0.0	0.0	0.0	0.0	0.0	0.0	0.0	353.4	353.4	0.0
Эрдэнэбүрэнгийн усан цахилгаан станц / /МТХ/	0.0	0.0	0.0	0.0	0.0	0.0	0.0	578.5	1,094.5	516.0
Тогтвортой амьжиргаа-3 төсөл /Зээл/ -/ТҮҮА3/	0.0	0.0	0.0	0.0	0.0	0.0	0.0	12,353.2	11,603.3	-749.9
Экспортыг дэмжих төсөл /ДБ/ -/ТҮҮА3/	0.0	0.0	0.0	0.0	0.0	0.0	0.0	15,371.8	2,771.4	-12,600.3
Хөдөө аж ахуй хөдөөгийн хөгжлийн төслийн нэмэлт санхүүжилт /АХБ/ Энгийн -/ТҮҮА3/	0.0	0.0	0.0	0.0	0.0	0.0	0.0	3,227.3	753.8	-2,473.5
Хилийн үйлчилгээг сайжруулах бүс нутгийн төсөл / ТҮҮА3 /	0.0	0.0	0.0	0.0	0.0	0.0	0.0	20,253.7	10,952.4	-9,301.3
Хөдөө аж ахуй хөдөөгийн хөгжлийн төслийн нэмэлт санхүүжилт /АХБ/ Тусгай -/ТҮҮА3/	0.0	0.0	0.0	0.0	0.0	0.0	0.0	14,697.9	6,274.0	-8,424.0
Хилийн үйлчилгээг сайжруулах бүс нутгийн төсөл-нэмэлт / ТҮҮА3 /	0.0	0.0	0.0	0.0	0.0	0.0	0.0	20,828.1	5,610.7	-15,217.4
Төсвийн санхүүгийн удирдлагын ил тод, үр ашигтай байдлыг дэмжих төсөл -/ТҮҮА3/	0.0	0.0	0.0	0.0	0.0	0.0	0.0	25,046.5	24,238.2	-808.3
Төсөв, санхүүгийн тогтвортой байдлыг бэхжүүлэх төсөл -/ТҮҮА3/	0.0	0.0	0.0	0.0	0.0	0.0	0.0	4,000.0	1,321.5	-2,678.5
Баруун бусийн босоо тэнхлэгийн авто замыг хөгжүүлэх 2 дахь шатны төслийн нэгж (PII	0.0	0.0	0.0	0.0	0.0	0.0	0.0	36,250.0	11,260.9	-24,989.1
Хүнс тэжээл, нийгмийн халамжийн төсөл-нэмэлт санхүүжилт, /АХБ 3086-MON/ -/ТҮҮА3	0.0	0.0	0.0	0.0	0.0	0.0	0.0	12,188.6	7,276.0	-4,912.6
Хөдөлмөр эрхлэлтийн ур чадварыг дээшлүүлэх төсөл /АХБ/ -/ТҮҮА3/	0.0	0.0	0.0	0.0	0.0	0.0	0.0	21,993.8	21,404.8	-589.0
Боловсролын чанарын шинэчлэл төсөл /ДБ/ -/ТҮҮА3/	0.0	0.0	0.0	0.0	0.0	0.0	0.0	24,570.8	20,168.0	-4,402.8
Нийслэлийн нийтийн тээврийг хөгжүүлэх хөрөнгө оруулалтын хөтөлбөр төсөл /Тусгай/	0.0	0.0	0.0	0.0	0.0	0.0	0.0	500.0	66.0	-434.0
Ургамал, малын эрүүл ахуй, хүнсний аюулгүй байдлыг хангах арга хэрэгслийг сайжруу	0.0	0.0	0.0	0.0	0.0	0.0	0.0	18,721.5	3,460.1	-15,261.4
Сэргээгдэх эрчим хүчийг нэмэгдүүлэх төсөл -/ТҮҮА3/	0.0	0.0	0.0	0.0	0.0	0.0	0.0	1,462.0	1,097.5	-364.5
Эдийн засгийн хүндрэлийн үед боловсролын чанар , хүртээмжийг дэмжих төсөл -/ТҮҮА	0.0	0.0	0.0	0.0	0.0	0.0	0.0	26,728.7	12,000.0	-14,728.7
Зүүн өмнөд говийн хот байгуулалт, хилийн ойролцоох суурин газруудын хөгжил төсөл	0.0	0.0	0.0	0.0	0.0	0.0	0.0	10,680.9	8,511.3	-2,169.6
Тогтвортой аялал жуулчлалыг дэмжих төсөл -/ТҮҮА3/	0.0	0.0	0.0	0.0	0.0	0.0	0.0	4,374.1	1,360.3	-3,013.7
Эрүүл мэндийн салбарын хөгжил хөтөлбөр - 4 төсөл /зээл/ -/ТҮҮА3/	0.0	0.0	0.0	0.0	0.0	0.0	0.0	4,280.5	6,096.0	1,815.5
Эрүүл мэндийн салбарын хөгжил хөтөлбөр - 5 төсөл /АХБ зээл/ -/ТҮҮА3/	0.0	0.0	0.0	0.0	0.0	0.0	0.0	13,163.5	12,417.5	-745.9
Дэвд боловсролын шинэчлэл төсөл /АХБ зээл/ -/ТҮҮА3/	0.0	0.0	0.0	0.0	0.0	0.0	0.0	6,324.0	6,148.9	-175.1
Инженер технологийн дээд боловсрол төсөл /Япон зээл/ -/ТҮҮА3/	0.0	0.0	0.0	0.0	0.0	0.0	0.0	30,485.9	26,757.7	-3,728.3
Хөгжлийн бэрхшээлтэй иргэдийн оролцоог хангах, үйлчилгээг сайжруулах төсөл /ТҮҮА	0.0	0.0	0.0	0.0	0.0	0.0	0.0	23,291.3	2,440.7	-20,850.6
Улаанбаатар хотын цэвэр агаар төсөл II /ТҮҮА3/	0.0	0.0	0.0	0.0	0.0	0.0	0.0	8,406.5	4,309.4	-4,097.1
Ухаалаг засаг төсөл /ДБ/ -/ТҮҮА3/	0.0	0.0	0.0	0.0	0.0	0.0	0.0	17,899.7	16,790.7	-1,109.0
Хөдөлмөр эрхлэлтийг дэмжих төсөл -/ТҮҮА3/	0.0	0.0	0.0	0.0	0.0	0.0	0.0	31,800.0	47,221.2	15,421.2
Зах зээл ба бэлчээрийн удирдлагын хөгжил төслийн нэмэлт санхүүжилт -/ТҮҮА3/	0.0	0.0	0.0	0.0	0.0	0.0	0.0	10,595.0	10,276.2	-318.8
Цахим эрүүл мэнд төсөл /Зээл/ - ДБ -/ТҮҮА3/	0.0	0.0	0.0	0.0	0.0	0.0	0.0	19,179.6	15,805.7	-3,374.0
Гэр хороллын ариун цэврийн байгууламжийг сайжруулах замаар хөрсний бохирдлы	0.0	0.0	0.0	0.0	0.0	0.0	0.0	2,030.5	1,452.1	-578.4
Эрүүл мэндийн салбарын хөгжил хөтөлбөр - 4 төсөл /тусламж/ - (ТҮҮА3)	0.0	0.0	0.0	0.0	0.0	0.0	0.0	14,146.1	14,043.2	-102.9
Нийслэлийн нийтийн тээврийг хөгжүүлэх хөрөнгө оруулалтын хөтөлбөр төсөл /Туслам	0.0	0.0	0.0	0.0	0.0	0.0	0.0	963.1	963.1	0.0
Бүс нутгийн логистикийн төвийг хөгжүүлэх төсөл (Тусламж) (ТҮҮА3)	0.0	0.0	0.0	0.0	0.0	0.0	0.0	238.9	162.0	-76.9
Хүүхэд , эмэгтэйчүүдийн эсрэг гэр бүлийн хүчирхийлэлтэй тэмцэх төсөл (ТҮҮА3)	0.0	0.0	0.0	0.0	0.0	0.0	0.0	2,918.9	2,315.2	-603.7
Хоршоолсон хэлбэрээр ногооны аж ахуй эрхлэх замаар ерхийн амьжиргаг сайжруула	0.0	0.0	0.0	0.0	0.0	0.0	0.0	5,438.8	5,628.0	189.2
Ногоон алт малын эрүүл мэнд төсөл (МТХ)	0.0	0.0	0.0	0.0	0.0	0.0	0.0	72.9	72.9	0.0
Зах зээл ба бэлчээрийн удирдлагын төслийн нэмэлт санхүүжилт МТХ Хүнс хөдөө аж а	0.0	0.0	0.0	0.0	0.0	0.0	0.0	69.1	69.1	0.0
Тогтвортой амьжиргаа-3 төсөл тусламж (ТҮҮА3)	0.0	0.0	0.0	0.0	0.0	0.0	0.0	150.0	3,520.0	3,370.0
Эрчим хүчний төсөл 2 /ДБ/ /ТҮҮА3/	0.0	0.0	0.0	0.0	0.0	0.0	0.0	37,370.5	14,184.5	-23,186.1
Дархан хотын бохир усны менежментийг сайжруулах төсөл MON-3244 /Энгийн/- /ТҮҮА	0.0	0.0	0.0	0.0	0.0	0.0	0.0	12,452.1	10,992.0	-1,460.1
Дархан хотын бохир усны менежментийг сайжруулах төсөл MON-3245 /Тусгай/ -/ТҮҮА3	0.0	0.0	0.0	0.0	0.0	0.0	0.0	8,830.1	7,130.4	-1,699.7
Сэргээгдэх эрчим хүчийг нэмэгдүүлэх төсөл -/ТҮҮА3/ тусламж	0.0	0.0	0.0	0.0	0.0	0.0	0.0	23,118.6	22,539.5	-579.1
Улаанбаатар хотын гэр хороллыг хөгжүүлэх, хөрөнгө оруулалтыг дэмжих төсөл-MON-	0.0	0.0	0.0	0.0	0.0	0.0	0.0	0.0	1,050.0	1,050.0
Хөгжлийн бэрхшээлтэй иргэдийн оролцоог хангах, үйлчилгээг сайжруулах төсөл /Тусла	0.0	0.0	0.0	0.0	0.0	0.0	0.0	4,306.7	4,306.7	0.0
Хоршоолсон хэлбэрээр ногооны АА эрхлэх замаар ерхийн амжиргаг сайжруулах (МТ	0.0	0.0	0.0	0.0	0.0	0.0	0.0	108.0	108.0	0.0
Бүс нутгийн авто зам хөгжүүлэх, засвар арчлалтын төсөл ТҮААЗ	0.0	0.0	0.0	0.0	0.0	0.0	0.0	50,000.0	57,145.5	7,145.5
Хөдөөгийн суурь боловсролын чанарыг ахиулахад мэдээллийн технологийг оновчтой а	0.0	0.0	0.0	0.0	0.0	0.0	0.0	31.0	31.0	0.0
Моргейжийн хөтөлбөрийн зээлийн эргэн төлөлт	0.0	0.0	0.0	0.0	0.0	0.0	0.0	-7,080.6	-7,080.6	0.0
Эрүүл мэндийн салбарын хөгжил хөтөлбөр-4 ++ төсөл	0.0	0.0	0.0	0.0	0.0	0.0	0.0	22,048.4	41,352.8	19,304.3
Онцгой байдлын байгууллагад агаараас аврах ажиллагаа явуулах нэгж байгуулах, нис	0.0	0.0	0.0	0.0	0.0	0.0	0.0	5,000.0	92,795.2	87,795.2
Монгол улс дахь засаглалыг бэхжүүлэх төсөл /тусламж/	0.0	0.0	0.0	0.0	0.0	0.0	0.0	3,510.0	3,510.0	0.0
УБ хотын орлогод нийцсэн ногоон орон сууц ба дасан зохицох чадвар бүхий хотын ши	0.0	0.0	0.0	0.0	0.0	0.0	0.0	306.4	306.4	0.0
ШШГЕГ-ын цахим хяналтын систем байгуулах төсөл	0.0	0.0	0.0	0.0	0.0	0.0	0.0	11,787.4	10.0	-11,777.4
Улаанбаатар хотын дулаан хангамжийг сайжруулах төсөл /ДБ/	0.0	0.0	0.0	0.0	0.0	0.0	0.0	500.0	20.0	-480.0
Улаанбаатарын төвийн дулаан хангамжийн төсөл /Европын сэргээн босголт хөгжлийн	0.0	0.0	0.0	0.0	0.0	0.0	0.0	1,350.0	860.0	-490.0
Мал аж ахуйн салбарын эдийн засгийн эргэлтийг нэмэгдүүлэх төсөл	0.0	0.0	0.0	0.0	0.0	0.0	0.0	500.0	5,817.9	5,317.9
Эдийн засгийн чөлөөт бүсийг хөгжүүлэх төсөл	0.0	0.0	0.0	0.0	0.0	0.0	0.0	175.0	42.5	-132.5
Сэргээгдэх эрчим хүчийг дэмжих их чадлын цэнэг хураагуурын төсөл	0.0	0.0	0.0	0.0	0.0	0.0	0.0	718.7	479.1	-239.6
Солонго 1 болон 2 орон сууцны хороолол барих төсөл	0.0	0.0	0.0	0.0	0.0	0.0	0.0	3,000.0	100.0	-2,900.0
Байгаль орчны төв лабораторийн чадавхийг сайжруулах төсөл	0.0	0.0	0.0	0.0	0.0	0.0	0.0	11,226.1	10.0	-11,216.1
Монгол Германы хамтарсан Ашигт малтмал технологийн их сургууль төсөл	0.0	0.0	0.0	0.0	0.0	0.0	0.0	2,073.8	1,700.0	-373.8
УБ-Дарханы замд нэмэлт 2 эгнээ зам барих төсөл /ЕСБХБ/	0.0	0.0	0.0	0.0	0.0	0.0	0.0	5,000.0	10.0	-4,990.0
УБ хотын ус хангамжийг нэмэгдүүлэх төсөл /МССан/	0.0	0.0	0.0	0.0	0.0	0.0	0.0	15,000.0	19,449.1	4,449.1
3 үе шат - Биологийн олон янз байдлыг хамгаалах, уур амьсгалын өөрчлөлтөнд дасан	0.0	0.0	0.0	0.0	0.0	0.0	0.0	124.0	124.0	0.0
Баянголын ам түрээсийн орон сууцны хороолол барих төсөл /БНСУ/	0.0	0.0	0.0	0.0	0.0	0.0	0.0	2,000.0	10.0	-1,990.0
УБ хотын төлбөрийн чадварт нийцсэн ногоон орон сууц ба дасан зохицох чадвар бүхи	0.0	0.0	0.0	0.0	0.0	0.0	0.0	100.0	100.0	0.0
Бүс нутгийн авто замыг хөгжүүлэх, засвар арчлалтын төслийн нэмэлт санхүүжилт	0.0	0.0	0.0	0.0	0.0	0.0	0.0	100.0	100.0	0.0
Эмзэг бүлгийн иргэдийн эрүүл мэндийн тусламж үйлчилгээний хүртээмжийг сайжруула	0.0	0.0	0.0	0.0	0.0	0.0	0.0	100.0	100.0	0.0
УБ хотын ахуйн хог хаягдлыг дахин боловсруулах төсөл	0.0	0.0	0.0	0.0	0.0	0.0	0.0	100.0	100.0	0.0
Хоёрдагч хотуудын хатуу хог хаягдлын менежментийг сайжруулах төсөл	0.0	0.0	0.0	0.0	0.0	0.0	0.0	100.0	100.0	0.0
Хөгжлийн бэрхшээлтэй хүүхдүүдийн боловсролыг дэмжих төсөл	0.0	0.0	0.0	0.0	0.0	0.0	0.0	100.0	100.0	0.0
Зүүн өмнөд говийн хот байгуулалт, хилийн ойролцоо суурин газруудын хөгжлийн төсөл	0.0	0.0	0.0	0.0	0.0	0.0	0.0	0.0	335.1	335.1
Эрдэнэтийн дулааны цахилгаан станцын шинэчлэл төсөл /Хятад/ /МТХ/	0.0	0.0	0.0	0.0	0.0	0.0	0.0	0.0	291.8	291.8
Мал аж ахуйн эдийн засгийн эргэлтийг нэмэгдүүлэх төсөл ТХН	0.0	0.0	0.0	0.0	0.0	0.0	0.0	0.0	186.6	186.6
Ковид-19 халдвараас урьдчилан сэргийлэх, хариу арга хэмжээ, бэлэн байдлыг хангах	0.0	0.0	0.0	0.0	0.0	0.0	0.0	0.0	43,725.0	43,725.0
Цар тахлын үед хариу арга хэмжээ авах нийгмийн хамгааллын төсөл	0.0	0.0	0.0	0.0	0.0	0.0	0.0	0.0	74,780.0	74,780.0
ЭМ-ийн салбарын хөгжил хөтөлбөр-5 Яаралтай үеийн тусламжийн нэмэлт санхүүжилт	0.0	0.0	0.0	0.0	0.0	0.0	0.0	0.0	50,980.0	50,980.0
Нийслэлийн нийтийн тээвэрт дүүжин замын тээвэр нэвтрүүлэх төсөл	0.0	0.0	0.0	0.0	0.0	0.0	0.0	0.0	1,000.0	1,000.0

ТӨСВИЙН ЕРӨНХИЙЛӨН ЗАХИРАГЧ НАРЫН 2020 ОНЫ ТӨСВИЙН ЗАРЦУУЛАЛТ

Хавсралт №11

/сая төгрөг/

	2013	2014	2015	2016	2017	2018	2019	2020	2020	Зөрүү
	Гүйц	Гүйц	Гүйц	Гүйц	Гүйц	Гүйц	Бат	Бат	Тод төсөл	
	.1.	.2.	.3.	.4.	.5.	.6.	.7.	.8.	.9.	.9-8.
БАТЛАН ХАМГААЛАХЫН САЙД	**157,671.8**	**191,091.6**	**200,445.8**	**206,745.5**	**213,484.7**	**217,962.3**	**261,271.3**	**294,277.5**	**287,679.1**	**-6,598.5**
Зэвсэгт хүчний жанжин штаб	113,013.9	119,723.9	128,762.9	149,332.9	152,008.0	159,711.6	172,629.9	203,883.0	201,777.9	-2,105.1
Батлан хамгаалах яам	3,038.9	3,234.9	3,477.2	3,570.7	6,450.4	8,141.2	6,837.6	6,672.7	5,194.6	-1,478.0
Монгол цэргийн музей	359.4	363.1	376.2	354.5	386.1	385.1	410.4	607.2	588.4	-18.8
Цэргийн төв эмнэлэг	6,123.8	8,855.8	25,028.3	10,916.3	7,671.5	10,388.5	14,865.9	17,259.9	17,353.4	93.5
Цэргийн дуу бүжгийн эрдмийн чуулга	1,619.1	1,637.7	1,700.4	1,581.6	1,626.3	1,669.7	2,022.8	2,641.8	2,579.5	-62.3
Батлан хамгаалах яамны хөрөнгө оруулалт, их засвар	13,907.2	27,780.7	3,108.0	4,896.1	4,896.8	3,334.8	15,499.7	11,080.0	9,037.1	-2,042.9
Үндэсний батлан хамгаалахын их сургууль	7,982.6	8,442.0	8,678.7	8,909.1	8,875.6	9,799.9	11,767.4	13,712.2	12,798.1	-914.1
Батлан хамгаалахын төв архив	265.7	270.5	293.6	286.7	296.3	404.9	406.6	512.6	498.1	-14.5
Батлан хамгаалахын эмгэг судлал, шүүх эмнэлэг	144.6	144.3	194.8	188.1	241.2	198.5	266.1	329.4	325.8	-3.5
Зэвсэгт хүчний хөдөлгөөний сан	11,216.6	20,638.7	28,825.8	26,709.4	29,838.6	22,609.7	35,000.0	35,000.0	35,000.0	0.0
Алдар спорт хороо	0.0	0.0	0.0	0.0	1,056.8	1,104.3	1,289.4	2,223.0	2,210.6	-12.4
Тусгаар тогтнол сонин "Соёмбо"	0.0	0.0	0.0	0.0	137.1	214.0	275.5	355.7	315.6	-40.2
ЭРҮҮЛ МЭНДИЙН САЙД	**415,823.8**	**579,741.1**	**581,851.5**	**657,478.1**	**674,392.3**	**721,880.8**	**839,948.9**	**964,554.8**	**1,059,425.3**	**94,870.5**
Улсын хоёрдугаар төв эмнэлэг	6,337.4	7,440.7	7,975.1	9,150.5	10,331.1	11,119.3	13,966.0	0.0	20,660.0	20,660.0
Аймгийн нэгдсэн эмнэлэг	92,597.6	99,100.4	109,860.0	118,498.9	123,301.2	122,819.8	153,438.2	182,857.7	182,468.1	-389.6
Эрүүл мэндийн газар	17,209.9	23,372.7	23,079.5	27,359.1	33,228.3	30,881.7	29,066.8	34,813.1	42,369.0	7,555.9
Уламжлалт анагаах ухааны төв	2,343.1	2,687.3	3,058.2	3,181.0	3,445.6	3,512.0	4,463.3	4,878.8	4,828.4	-50.4
Рашаан сувиллын төв	492.5	559.1	290.4	265.2	277.4	339.5	559.8	606.4	601.2	-5.2
Түргэн тусламжийн төв	5,494.7	5,766.4	6,151.3	6,663.4	7,076.8	7,177.8	8,387.4	9,386.5	9,547.5	161.0
Зоонозын өвчин судлалын төв	4,185.2	4,497.3	4,780.3	4,922.3	5,085.6	5,227.3	7,223.6	8,057.8	7,847.6	-210.1
Нийслэлийн эрүүл мэндийн газар	4,939.2	3,919.6	2,994.2	5,489.9	4,119.9	5,264.2	2,322.3	6,147.6	6,321.2	173.5
Эрүүл мэндийн салбарын хөрөнгө оруулалт, их засвар	22,161.8	87,633.1	38,878.6	55,794.3	60,823.2	46,422.7	104,238.0	133,756.2	120,732.2	-13,024.1
Хавдар судлалын үндэсний төв	10,629.1	11,250.6	11,582.3	14,087.1	18,261.7	21,093.7	22,424.2	32,699.6	32,603.5	-96.1
Цус сэлбэлт судлалын үндэсний төв	2,925.9	3,983.6	3,249.0	4,561.1	4,792.0	5,738.4	6,518.4	7,406.1	7,390.8	-15.2
Гэмтэл, согог судлалын үндэсний төв	9,034.5	11,037.8	12,696.3	18,156.1	26,111.7	28,243.6	34,123.6	37,826.8	38,478.8	652.0
Сэтгэцийн эрүүл мэндийн үндэсний төв	7,742.1	9,121.9	9,208.8	9,496.6	9,610.8	9,665.6	10,976.2	12,150.9	12,304.3	153.5
Эх хүүхдийн эрүүл мэндийн үндэсний төв	19,656.5	22,460.0	23,375.4	26,023.4	27,168.0	28,248.2	32,684.1	35,394.7	35,562.0	167.3
Эмгэг судлалын үндэсний төв	997.2	1,092.0	1,092.9	1,213.5	1,143.7	1,283.6	1,451.9	1,645.5	1,606.8	-38.7
Хүүхдийн төв сувилал	1,416.8	1,591.4	1,625.8	1,683.4	1,834.2	1,926.3	2,405.7	2,881.8	2,767.6	-114.1
Эрүүл мэндийн яам	2,165.3	2,441.4	13,674.7	14,448.7	12,625.8	15,963.3	29,842.8	51,411.6	177,057.7	125,646.1
Халдварт өвчин судлалын үндэсний төв	13,396.9	15,648.0	16,653.5	17,313.9	17,869.6	19,775.0	21,927.7	24,419.3	24,136.0	-283.3
Эрүүл мэндийг дэмжих сан	2,461.5	3,501.7	128.9	0.0	2,967.6	5,000.0	3,000.0	3,000.0	3,000.0	0.0
Геронтологийн төв	329.8	398.4	492.9	525.7	604.6	612.8	938.2	913.9	884.8	-29.1
Баянгол дүүргийн Эрүүл мэндийн төв	3,564.1	4,023.6	5,509.0	7,227.6	7,649.1	9,333.8	10,224.8	11,504.5	11,358.7	-145.8
Баянзүрх дүүргийн Эрүүл мэндийн төв	2,384.7	2,609.4	2,851.9	2,977.8	3,159.1	3,508.6	5,772.4	6,363.3	6,151.5	-211.8
Сүхбаатар дүүргийн Эрүүл мэндийн төв	2,361.4	2,632.2	2,748.9	3,126.8	3,178.0	3,274.1	5,258.8	5,441.4	5,421.6	-19.8
Сонгинохайрхан дүүргийн Эрүүл мэндийн төв	4,496.8	4,881.5	5,222.4	5,825.1	6,178.8	6,283.3	8,630.0	8,895.1	8,828.3	-66.8
Хан-Уул дүүргийн Эрүүл мэндийн төв	2,794.5	3,048.0	3,114.6	3,405.9	3,717.7	3,947.8	5,130.4	5,385.6	5,420.1	34.4
Чингэлтэй дүүргийн Эрүүл мэндийн төв	3,996.8	4,478.0	4,848.8	5,872.4	6,132.6	6,947.5	9,083.9	9,193.0	9,139.9	-53.1
Багануур дүүргийн Эрүүл мэндийн төв	3,881.4	3,923.5	4,616.5	4,788.0	4,941.9	5,120.6	6,432.7	7,643.7	7,712.3	68.6
Налайх дүүргийн Эрүүл мэндийн төв	3,785.3	4,046.2	4,376.8	4,906.5	4,979.1	5,831.9	7,270.3	7,974.5	7,966.6	-7.9
Сүхбаатар дүүргийн Нэгдсэн эмнэлэг	3,293.5	3,627.0	3,897.1	4,170.2	4,390.8	4,614.2	5,297.2	5,903.5	5,987.2	83.6
Сонгинохайрхан дүүргийн Нэгдсэн эмнэлэг	1,888.6	2,088.9	2,249.4	2,379.4	2,386.0	2,459.1	2,877.5	7,491.5	6,297.1	-1,194.4
Хан-Уул дүүргийн Нэгдсэн эмнэлэг	1,732.6	1,983.5	2,300.0	2,431.7	2,526.9	2,862.9	3,703.8	4,524.9	5,009.3	484.4
Багахангай дүүргийн эрүүл мэндийн төв	341.9	355.5	368.7	370.0	414.3	427.7	698.8	791.9	787.6	-4.2
Өргөө амаржих газар (1)	5,615.9	6,727.3	7,208.0	7,645.3	7,913.9	8,664.7	11,079.0	11,954.7	11,786.4	-168.3
Хүрээ амаржих газар (2)	2,247.1	2,879.2	3,051.6	3,341.4	3,151.3	3,365.4	4,006.2	9,424.6	6,617.9	-2,806.7
Амгалан амаржих газар (3)	1,903.8	2,487.9	3,374.5	3,944.1	4,703.8	5,296.1	6,459.1	7,275.5	7,354.4	78.8
Наркологийн эмнэлэг	499.6	547.9	623.9	665.8	698.1	771.9	827.7	976.4	984.0	7.6
Шүд Эрүү Нүүрний төв	1,348.4	1,485.2	1,606.4	1,607.1	1,689.4	1,781.5	1,988.5	2,196.9	2,173.7	-23.2
Энэрэл эмнэлэг	1,405.1	1,533.2	1,768.5	1,450.3	1,533.4	1,597.2	1,985.4	2,232.0	2,236.0	4.0
Уламжлалт анагаах ухааны элэг судлалын клиник төв	1,667.8	1,702.0	1,991.0	2,124.3	2,348.2	2,109.4	2,869.2	2,931.8	2,965.6	33.8
Эрүүл мэндийн хөгжлийн төв	2,390.0	2,486.0	3,402.0	3,237.9	3,945.8	4,619.3	5,600.5	5,254.0	5,372.8	118.8
Эрүүл мэндийн анхан шатны тусламж үйлчилгээний тусгай зориулалтын шилжүүлэг	84,776.0	94,655.2	101,279.3	106,330.8	109,024.4	112,756.6	129,845.5	160,579.1	160,579.1	0.0
Хөдөөгийн нэгдсэн эмнэлэг (Өв. Хархорин)	0.0	1,399.0	1,562.4	1,755.8	1,925.9	1,990.0	2,157.3	2,903.3	2,820.3	-83.0
Хөдөөгийн нэгдсэн эмнэлэг (За. Тосонцэнгэл)	0.0	1,222.6	1,326.5	1,524.5	1,619.6	1,686.7	1,985.5	2,336.9	2,364.3	27.4
Хөдөөгийн нэгдсэн эмнэлэг (Хо. Булган)	0.0	824.3	904.6	855.0	1,052.9	1,084.3	1,379.0	1,823.5	1,841.4	17.9
Хөдөөгийн нэгдсэн эмнэлэг (Хэ. Бор-Өндөр)	0.0	786.6	861.3	922.5	980.3	1,004.0	1,143.2	1,412.9	1,447.4	34.5
Сум дундын эмнэлэг (Өв. Есөнзүйл)	0.0	0.0	0.0	366.8	372.0	398.8	501.0	598.8	555.2	-43.6
Сум дундын эмнэлэг (Өм. Ноён)	0.0	228.4	275.2	294.6	313.0	372.7	557.4	708.8	644.7	-64.1
Сум дундын эмнэлэг (Өм. Хан-Богд)	0.0	284.5	449.1	563.2	578.6	638.6	855.8	1,063.8	1,023.0	-40.8
Сум дундын эмнэлэг (Өм. Цогт-Цэций)	0.0	304.2	386.1	498.7	627.1	616.4	754.4	953.9	947.8	-6.1
Сум дундын эмнэлэг (Ар. Тариат)	0.0	421.7	439.4	447.2	471.7	474.6	606.2	751.6	735.1	-16.5
Сум дундын эмнэлэг (Ар. Эрдэнэ-Мандал)	0.0	415.0	437.7	443.9	455.6	467.4	600.9	691.3	705.8	14.6
Сум дундын эмнэлэг (Бө. Дэлүүн)	0.0	501.4	533.1	541.1	565.4	568.8	717.4	799.6	843.1	43.5
Сум дундын эмнэлэг (Бө. Ногооннуур)	0.0	475.0	514.1	509.7	527.9	534.7	687.3	776.1	750.4	-25.7
Сум дундын эмнэлэг (Бө. Цэнгэл)	0.0	459.1	487.4	490.3	507.8	553.2	724.4	851.0	843.5	-7.5
Сум дундын эмнэлэг (Бх. Богд)	0.0	357.4	391.3	389.0	429.3	454.8	596.2	657.4	669.2	11.8
Сум дундын эмнэлэг (Бх. Жаргалант)	0.0	350.3	370.4	368.0	404.0	427.4	493.3	566.2	537.0	-29.2
Сум дундын эмнэлэг (Бх. Баянцагаан)	0.0	338.2	359.5	366.9	375.1	399.2	560.8	656.8	624.1	-32.7
Сум дундын эмнэлэг (Бу. Хишиг-Өндөр)	0.0	388.2	403.7	403.3	430.0	426.4	537.9	631.4	616.7	-14.6
Сум дундын эмнэлэг (Бу. Хутаг-Өндөр)	0.0	461.9	500.1	521.2	574.0	575.3	699.1	813.3	795.7	-17.6
Сум дундын эмнэлэг (Га. Бигэр)	0.0	303.9	312.3	318.7	336.6	347.3	522.8	576.8	550.1	-26.8
Сум дундын эмнэлэг (Га. Төгрөг)	0.0	332.1	347.0	365.3	362.7	355.6	525.0	604.7	586.8	-17.9
Сум дундын эмнэлэг (Га. Баян-Уул)	0.0	341.0	363.1	366.7	378.7	391.3	538.2	566.0	576.4	10.3
Сум дундын эмнэлэг (До. Зүүнбаян)	0.0	0.0	0.0	278.1	291.5	304.3	379.3	473.0	425.6	-47.4
Сум дундын эмнэлэг (Дд. Баян-Уул)	0.0	279.4	291.1	300.5	315.6	324.2	458.0	540.5	520.4	-20.1
Сум дундын эмнэлэг (Дд. Дашбалбар)	0.0	271.9	285.2	292.4	302.5	313.6	451.8	549.2	487.9	-61.4
Сум дундын эмнэлэг (Дд. Халхгол)	0.0	316.0	332.7	343.5	365.5	381.0	457.9	668.3	579.2	-89.1
Сум дундын эмнэлэг (Ду. Говьугтаал)	0.0	278.9	296.5	304.2	312.0	321.8	369.5	554.0	525.4	-28.6
Сум дундын эмнэлэг (Ду. Эрдэнэдалай)	0.0	420.5	440.6	449.6	492.6	493.7	581.4	848.4	762.9	-85.5
Сум дундын эмнэлэг (За. Шилүүстэй)	0.0	259.6	275.3	276.2	291.4	316.9	461.0	542.9	503.2	-39.7
Сум дундын эмнэлэг (За. Завханмандал)	0.0	271.6	288.8	290.4	305.3	313.9	435.4	517.6	463.1	-54.5
Сум дундын эмнэлэг (За. Түдэвтэй)	0.0	328.6	360.7	363.0	393.0	376.6	501.3	628.9	559.8	-69.1
Сум дундын эмнэлэг (Сэ. Хөтөл)	0.0	0.0	0.0	744.8	766.4	800.6	1,052.3	1,213.2	1,151.1	-62.1
Сум дундын эмнэлэг (Үв. Баруунтуруун)	0.0	380.0	390.0	394.5	405.0	418.7	442.0	610.4	612.4	2.0
Сум дундын эмнэлэг (Үв. Өмнөговь)	0.0	380.2	397.8	402.7	419.3	474.6	463.9	683.0	656.9	-26.2
Сум дундын эмнэлэг (Үв. Өндөрхангай)	0.0	361.4	387.0	397.5	407.9	440.1	476.3	674.4	612.7	-61.7
Сум дундын эмнэлэг (Хө. Цагаан-Уул)	0.0	361.9	380.4	391.1	404.4	408.0	557.4	657.0	670.2	13.2
Сум дундын эмнэлэг (Хө. Шинэ-Идэр)	0.0	399.2	418.9	421.5	436.9	451.6	647.2	692.7	704.3	11.6
Сум дундын эмнэлэг (Хө. Улаан-Уул)	0.0	369.4	390.4	400.2	411.6	419.9	537.0	610.7	634.6	23.9
Сум дундын эмнэлэг (Хө. Хатгал)	0.0	289.3	297.3	311.7	325.8	328.2	429.3	521.9	499.0	-22.9
Сум дундын эмнэлэг (Хө. Их-Уул)	0.0	415.7	432.1	440.2	511.8	506.6	622.0	713.1	698.6	-14.6
Сум дундын эмнэлэг (Хо. Мөст)	0.0	0.0	0.0	364.8	378.2	389.7	487.6	558.8	514.8	-44.0
Сум дундын эмнэлэг (Хэ. Биндэр)	0.0	366.6	384.0	396.5	410.6	428.5	493.8	652.8	632.1	-20.7
Сум дундын эмнэлэг (Хэ. Бэрх)	0.0	465.9	508.5	553.0	559.4	559.8	608.4	702.7	680.1	-22.6
Хөдөөгийн нэгдсэн эмнэлэг (Сэ. Мандал)	0.0	2,307.2	2,769.3	2,923.1	3,158.1	3,359.7	4,072.7	4,975.8	4,898.7	-77.0
Хөдөөгийн нэгдсэн эмнэлэг (До. Замын-Үүд)	0.0	1,430.0	1,702.4	0.0	1,902.3	2,039.4	2,223.0	3,361.3	2,719.4	-641.9
Сум дундын эмнэлэг (Сү. Онгон)	0.0	0.0	0.0	455.7	467.2	497.3	703.2	795.0	748.9	-46.1
АШУИС-ийн харьяа түшиц эмнэлэг	0.0	0.0	0.0	0.0	0.0	2,630.6	0.0	4,500.0	4,500.0	0.0
4-р сувилалын ясли /УБ-ХУД/	0.0	0.0	0.0	0.0	0.0	0.0	0.0	552.6	552.2	-0.5
40-р сувилалын ясли /УБ-БЗД/	0.0	0.0	0.0	0.0	0.0	0.0	0.0	653.5	654.9	1.4
41-р сувилалын ясли /УБ-СХД/	0.0	0.0	0.0	0.0	0.0	0.0	0.0	654.3	661.7	7.5
МОНГОЛ УЛСЫН ҮНДСЭН ХУУЛИЙН ЦЭЦИЙН ДАРГА	**744.8**	**766.2**	**806.5**	**790.3**	**1,497.4**	**2,031.1**	**2,714.0**	**2,909.7**	**2,664.2**	**-245.4**
Үндсэн хуулийн цэц	578.0	766.2	806.5	790.3	1,497.4	2,031.1	2,214.0	2,309.7	2,079.2	-230.4
Үндсэн хуулийн цэцийн ХО, ТТехөөрөмж	166.8	0.0	0.0	0.0	0.0	0.0	500.0	600.0	585.0	-15.0
УЛСЫН ДЭЭД ШҮҮХИЙН ЕРӨНХИЙ ШҮҮГЧ	**2,429.7**	**3,198.8**	**3,495.8**	**3,334.8**	**3,395.6**	**3,702.1**	**9,967.1**	**9,208.9**	**4,728.9**	**-4,480.0**
Улсын дээд шүүх	1,932.4	3,198.8	3,495.8	3,334.8	3,395.6	3,702.1	5,967.1	4,728.9	4,728.9	0.0
ШҮҮХИЙН ЕРӨНХИЙ ЗӨВЛӨЛИЙН ДАРГА	**42,299.5**	**43,470.0**	**48,819.6**	**47,859.8**	**46,407.8**	**48,108.8**	**51,072.7**	**56,310.3**	**56,310.3**	**0.0**

ТӨСВИЙН ЕРӨНХИЙЛӨН ЗАХИРАГЧ НАРЫН 2020 ОНЫ ТӨСВИЙН ЗАРЦУУЛАЛТ

Хавсралт №11

/сая төгрөг/

	2013 Гүйц	2014 Гүйц	2015 Гүйц	2016 Гүйц	2017 Гүйц	2018 Гүйц	2019 Бат	2020 Бат	2020 Тод төсөл	Зөрүү
	.1.	.2.	.3.	.4.	.5.	.6.	.7.	.8.	.9.	.9-8.
Шүүхийн ерөнхий зөвлөлийн ажлын алба	2,168.6	2,890.7	3,286.7	3,001.3	2,272.1	2,467.5	2,562.2	3,571.5	3,355.7	-215.8
Захиргааны хэргийн давж заалдах шатны шүүхийн тамгын газар	554.9	741.9	889.8	966.0	999.6	1,086.7	1,148.6	1,194.2	1,240.2	46.0
Архангай аймаг дахь шүүхийн тамгын газар	542.5	619.3	740.3	869.5	887.7	908.7	861.0	1,031.1	948.8	-82.3
Баян-Өлгий аймаг дахь шүүхийн тамгын газар	614.0	798.7	813.0	900.9	966.6	1,041.3	1,004.6	1,145.8	1,156.2	10.3
Баянхонгор аймаг дахь шүүхийн тамгын газар	558.3	667.1	688.9	774.6	884.4	890.9	977.4	1,042.0	1,001.1	-40.9
Булган аймаг дахь шүүхийн тамгын газар	592.1	572.3	623.9	808.8	887.8	902.3	995.4	987.6	1,002.8	15.2
Говь-Алтай аймаг дахь шүүхийн тамгын газар	544.0	609.3	684.7	778.3	853.8	862.5	967.5	957.9	1,002.0	44.1
Дорнод аймаг дахь шүүхийн тамгын газар	889.8	1,623.7	1,674.1	1,356.5	1,101.7	1,085.8	1,106.4	1,200.4	1,146.1	-54.3
Дорноговь аймаг дахь шүүхийн тамгын газар	638.6	988.2	1,365.2	1,110.5	1,017.2	1,022.4	1,045.9	1,055.5	1,090.4	34.9
Дундговь аймаг дахь шүүхийн тамгын газар	528.0	551.8	739.1	806.6	881.4	979.3	949.7	1,036.5	1,045.8	9.3
Завхан аймаг дахь шүүхийн тамгын газар	602.4	986.7	1,199.7	1,077.9	958.9	1,010.8	1,039.7	1,092.4	1,062.4	-30.0
Завхан аймгийн Тосонцэнгэл сум дахь Сум дундын шүүхийн тамгын газар	260.1	320.7	396.3	336.1	380.6	385.6	393.7	426.9	496.7	69.8
Өвөрхангай аймаг дахь шүүхийн тамгын газар	545.3	965.1	1,164.1	1,013.6	896.8	934.2	986.0	1,099.4	1,012.1	-87.3
Өвөрхангай аймгийн Хархорин сум дахь Сум дундын шүүхийн тамгын газар	279.2	370.0	346.6	346.6	379.9	407.5	425.3	458.9	540.2	81.4
Өмнөговь аймаг дахь шүүхийн тамгын газар	506.0	859.9	1,158.3	976.4	870.3	941.6	973.9	986.5	933.0	-53.5
Увс аймаг дахь шүүхийн тамгын газар	650.2	603.8	761.7	785.1	863.6	881.2	959.4	989.0	1,028.0	39.0
Хөвсгөл аймаг дахь шүүхийн тамгын газар	702.0	1,147.5	1,127.3	973.8	1,058.1	1,075.3	1,134.1	1,250.2	1,291.1	40.9
Хэнтий аймаг дахь шүүхийн тамгын газар	560.3	622.0	758.9	860.8	980.5	963.7	1,015.6	1,091.5	984.2	-107.4
Сэлэнгэ аймаг дахь шүүхийн тамгын газар	621.1	695.8	749.2	957.2	1,004.4	1,043.3	1,053.9	1,165.5	1,165.2	-0.3
Сэлэнгэ аймгийн Мандал сум дахь Сум дундын шүүхийн тамгын газар	323.8	531.4	539.8	488.8	460.4	445.3	501.2	519.2	557.6	38.3
Сүхбаатар аймаг дахь шүүхийн тамгын газар	558.7	660.0	768.5	859.9	909.4	972.2	959.7	1,021.8	1,063.4	41.6
Төв аймаг дахь шүүхийн тамгын газар	834.3	1,008.7	1,042.2	1,207.9	1,274.6	1,225.0	1,318.9	1,425.0	1,469.9	44.9
Дархан-Уул аймаг дахь анхан шатны шүүхийн тамгын газар	884.7	1,059.4	1,190.7	1,063.2	1,092.9	1,027.1	1,199.3	1,344.1	1,117.6	-226.5
Орхон аймаг дахь шүүхийн тамгын газар	713.4	1,527.4	1,871.9	1,588.7	1,427.0	1,502.5	1,662.8	1,783.2	1,661.7	-121.6
Говьсүмбэр аймаг дахь шүүхийн тамгын газар	500.1	540.9	646.5	797.7	839.7	856.5	922.7	969.3	976.5	7.2
Нийслэлийн давж заалдах шатны шүүхийн тамгын газар	0.0	0.0	0.0	2,482.9	2,575.3	2,586.2	2,487.2	2,940.9	2,937.6	-3.3
Багануур дүүргийн шүүхийн тамгын газар	428.6	600.3	703.6	751.5	743.9	720.2	753.0	791.9	869.7	77.8
Дорноговь аймгийн Замын-Үүд сум дахь Сум дундын шүүхийн тамгын газар	388.2	404.0	404.1	446.1	549.3	489.2	495.2	529.9	593.0	63.1
Хэнтий аймгийн Бор-Өндөр сум дахь Сум дундын шүүхийн тамгын газар	265.7	349.0	427.9	443.8	396.2	392.8	401.8	434.7	435.3	0.7
Нийслэл дэх Захиргааны хэргийн анхан шатны шүүхийн тамгын газар	650.6	965.3	1,149.9	1,349.9	1,356.4	1,445.5	1,575.5	1,809.9	1,683.1	-126.7
Шүүх - Төвлөрсөн төсөв	8,620.4	5,315.9	5,145.7	4,543.3	3,649.8	3,521.0	4,333.2	5,384.7	4,664.6	-720.1
Ховд аймгийн Булган сум дахь сум дундын шүүхийн тамгын газар	269.5	371.3	427.1	377.0	406.0	422.5	415.4	460.7	519.9	59.2
Сэлэнгэ аймгийн Сайхан сум дахь Сум дундын шүүхийн тамгын газар	260.6	414.3	449.9	397.0	376.2	393.0	426.6	488.3	494.6	6.3
Өмнөговь аймгийн Ханбогд сум дахь Сум дундын шүүхийн тамгын газар	327.7	362.2	347.5	342.2	315.7	390.4	379.0	404.4	399.4	-5.0
Багахангай, Налайх дүүргийн шүүхийн тамгын газар	0.0	692.0	882.8	867.5	735.2	742.8	756.1	914.4	893.9	-20.4
Сүхбаатар, Чингэлтэй дүүргийн Иргэний хэргийн анхан шатны шүүхийн тамгын газар	0.0	2,012.2	2,538.9	2,822.0	2,978.4	3,505.1	3,330.5	1,663.6	2,586.1	922.5
Баянзүрх, Сүхбаатар, Чингэлтэй дүүргийн Эрүүгийн хэргийн анхан шатны шүүхийн там	0.0	1,719.4	1,818.7	1,921.1	1,938.9	1,942.0	2,057.2	2,725.0	2,487.6	-237.4
Дархан-Уул аймаг дахь давж заалдах шатны шүүхийн тамгын газар	0.0	676.8	804.6	696.7	619.0	651.1	726.7	676.7	803.8	127.1
Баянгол, Хан-Уул, Сонгинохайрхан дүүргийн Эрүүгийн хэргийн анхан шатны шүүхийн т	0.0	1,776.9	2,028.4	1,933.6	1,942.9	1,977.4	2,003.3	2,750.2	2,349.8	-400.4
Баянгол, Хан-Уул дүүргийн Иргэний хэргийн анхан шатны шүүхийн тамгын газар	0.0	1,908.3	2,402.7	2,572.9	2,801.4	3,106.6	3,029.6	1,735.3	2,474.6	739.3
Ховд аймаг дахь шүүхийн тамгын газар	0.0	0.0	0.0	0.0	873.7	904.0	937.9	1,020.7	1,095.3	74.6
Баянзүрх дүүргийн иргэний хэргийн анхан шатны шүүхийн тамгын газар	0.0	0.0	0.0	0.0	0.0	0.0	0.0	1,550.4	1,452.5	-97.9
Сонгинохайрхан дүүргийн иргэний хэргийн анхан шатны шүүхийн тамгын газар	0.0	0.0	0.0	0.0	0.0	0.0	0.0	1,183.2	1,220.7	37.5
УЛСЫН ЕРӨНХИЙ ПРОКУРОР	**23,676.2**	**17,994.3**	**17,869.3**	**17,656.0**	**26,715.6**	**28,923.2**	**34,377.8**	**47,778.1**	**43,678.1**	**-4,100.0**
Прокурорын хөрөнгө оруулалт, их засвар	7,556.5	1,196.5	0.0	1,488.2	88.3	450.8	4,400.4	11,731.5	7,631.5	-4,100.0
МУПЕГазар - Сэлэнгэ, Зүүнхараа	192.8	309.0	219.9	194.5	284.3	277.5	295.4	293.3	321.6	28.3
МУПЕГазар - Улаанбаатар, Нийслэлийн Прокурорын газар	1,051.9	1,232.2	986.4	850.1	1,713.8	1,887.9	1,900.1	1,912.9	2,142.0	229.1
МУПЕГазар - Улаанбаатар, Сүхбаатар дүүрэг	473.3	51.4	309.2	639.5	1,166.9	1,311.3	1,140.5	1,317.5	1,436.1	118.6
МУПЕГазар - Улаанбаатар, Чингэлтэй дүүрэг	455.1	56.2	286.3	557.8	999.7	1,120.7	1,026.4	994.6	1,110.9	116.3
МУПЕГазар - Улаанбаатар, Баянзүрх дүүрэг	507.8	66.0	436.4	827.4	1,532.2	1,740.8	1,450.3	1,772.5	1,826.9	54.5
МУПЕГазар - Улаанбаатар, Сонгинохайрхан дүүрэг	618.4	94.3	405.0	800.7	1,316.6	1,543.6	1,553.0	1,425.4	1,586.6	161.2
МУПЕГазар - Улаанбаатар, Хан-Уул дүүрэг	387.0	42.5	286.1	554.5	908.4	1,001.7	925.8	1,071.9	1,140.6	68.8
МУПЕГазар - Улаанбаатар, Баянгол дүүрэг	500.4	71.6	366.4	711.7	1,235.0	1,368.9	1,183.8	1,457.5	1,519.2	61.7
МУПЕГазар - Завхан, Булнай	151.1	161.9	163.4	148.8	199.1	212.2	188.3	238.3	291.2	52.8
МУПЕГазар - Улаанбаатар, 4-р тойрог	307.2	336.6	349.2	299.0	480.5	498.5	513.2	554.2	615.9	61.6
МУПЕГазар - Улаанбаатар, 3-р тойрог	390.8	449.9	326.7	289.6	425.0	449.3	493.5	422.7	499.0	76.3
МУПЕГазар - Өвөрхангай, Хархорин	163.4	173.9	171.4	161.5	242.6	255.2	213.8	261.7	300.0	38.3
МУПЕГазар - Баян-Өлгий	262.3	273.0	286.7	275.7	412.2	416.8	457.5	451.4	477.7	26.3
МУПЕГазар - Баянхонгор	263.3	307.0	262.2	255.2	366.8	378.5	423.2	404.7	464.8	60.1
МУПЕГазар - Булган	228.1	299.1	258.2	258.1	404.0	369.1	394.5	392.5	447.8	55.3
МУПЕГазар - Говь-Алтай	234.6	310.9	248.4	257.0	319.6	332.4	391.7	401.0	387.4	-13.6
МУПЕГазар - Дорноговь	293.4	267.4	300.8	290.9	434.1	455.7	472.1	483.8	504.3	20.5
МУПЕГазар - Дорнод	382.9	406.4	305.5	286.8	528.9	503.1	566.3	538.3	540.7	2.5
МУПЕГазар - Дундговь	255.1	298.9	298.7	265.6	421.5	411.1	422.9	431.4	482.9	51.4
МУПЕГазар - Завхан	463.9	313.4	300.4	285.1	446.7	449.2	475.0	459.2	488.4	29.1
МУПЕГазар - Өвөрхангай	324.3	339.3	270.7	254.2	408.5	449.7	513.3	442.0	476.2	34.2
МУПЕГазар - Өмнөговь	262.1	255.7	241.9	209.3	365.3	356.6	347.9	358.4	415.1	56.7
МУПЕГазар - Сүхбаатар	302.0	344.1	285.2	273.0	427.9	388.8	317.4	398.5	436.8	38.3
МУПЕГазар - Сэлэнгэ	239.4	294.4	310.0	286.5	444.7	455.0	402.9	496.4	517.9	21.5
МУПЕГазар - Төв	383.5	362.2	418.5	462.2	718.6	739.6	619.7	744.8	763.1	18.4
МУПЕГазар - Увс	314.6	340.4	269.7	238.4	330.9	385.4	349.8	398.6	425.4	26.7
МУПЕГазар - Ховд	320.5	344.5	285.8	263.0	406.7	432.0	385.2	436.1	474.7	38.6
МУПЕГазар - Хөвсгөл	317.9	410.4	314.8	297.7	481.6	512.8	563.1	516.0	539.3	23.3
МУПЕГазар - Хэнтий	291.4	302.8	277.2	254.8	410.7	429.2	376.0	431.0	471.4	40.4
МУПЕГазар - Дархан-Уул	389.2	334.1	356.9	346.4	625.5	611.5	651.4	625.0	667.9	42.9
МУПЕГазар - Орхон	393.2	366.2	318.3	293.9	490.9	504.5	558.6	550.6	574.7	24.2
МУПЕГазар - Говьсүмбэр	209.8	273.3	196.2	191.1	301.8	309.0	328.9	341.1	383.1	42.0
МУПЕГазар - Тэзврийн прокурор	392.0	433.7	471.2	408.2	700.7	726.4	681.5	689.4	733.1	43.7
МУПЕГазар - Дорноговь, Замын-Үүд	208.9	242.8	250.1	238.0	303.5	311.8	341.4	304.8	329.2	24.5
МУПЕГазар - ЭХНАрхив	93.9	109.6	154.4	159.2	177.3	194.9	143.2	172.3	250.9	78.6
МУПЕГазар - Архангай	302.6	383.0	279.9	295.2	393.5	412.6	439.1	427.3	456.3	29.0
МУЕП-ХЭГ	2,209.0	2,440.3	3,026.1	2,916.3	5,001.2	5,440.7	7,617.5	12,535.8	10,495.0	-2,040.8
МУЕП-Сэлэнгэ	117.9	214.1	124.4	119.7	173.3	185.9	193.8	195.2	261.2	66.0
МУПЕГазар-Хэнтий Бор-Өндөр	227.5	145.6	157.2	132.8	195.3	203.4	219.6	218.7	246.3	27.6
МУПЕГазар-Ховд Булган	130.5	154.7	145.4	147.3	205.6	202.9	187.2	227.6	265.9	38.3
Өмнөговь Ханбогд сум дундын прокурор	189.4	160.1	150.3	171.2	226.0	236.0	252.7	252.3	279.1	26.8
ҮНДЭСНИЙ АЮУЛГҮЙ БАЙДЛЫН ЗӨВЛӨЛИЙН НАРИЙН БИЧГИЙН ДАРГА	**1,892.0**	**1,501.6**	**1,952.7**	**1,946.7**	**1,939.0**	**2,014.0**	**3,760.3**	**4,805.7**	**4,688.5**	**-117.2**
Үндэсний аюулгүй байдлын зөвлөл	891.4	990.2	1,421.2	1,254.7	1,293.4	1,354.8	2,751.4	3,966.3	3,904.3	-62.0
Стратеги судалгааны хүрээлэн	508.7	511.4	531.6	692.0	645.6	659.2	761.9	839.4	784.3	-55.2
МОНГОЛ УЛСЫН ЕРӨНХИЙ АУДИТОР	**1,643.1**	**8,409.1**	**9,550.3**	**9,333.4**	**9,304.4**	**11,410.6**	**15,537.7**	**23,119.7**	**22,236.4**	**-883.3**
Монгол улсын Аудитын газар	1,573.6	3,520.2	3,434.6	3,401.3	3,139.4	5,464.3	7,545.0	10,412.7	8,063.2	-2,349.5
Аймаг, нийслэлийн Аудитын газар	0.0	4,889.0	6,008.6	5,932.1	5,760.6	5,939.3	6,492.7	11,706.9	11,482.4	-224.6
Монгол улсын аудитын газрын хөрөнгө оруулалт	69.5	0.0	0.0	0.0	0.0	0.0	1,500.0	1,000.0	1,000.0	0.0
Аудит төвлөрүүлэн захирагч	0.0	0.0	107.1	0.0	0.0	0.0	0.0	0.0	1,690.8	1,690.8
ҮНДЭСНИЙ СТАТИСТИКИЙН ХОРООНЫ ДАРГА	**7,025.8**	**7,640.9**	**6,340.2**	**2,667.1**	**7,786.7**	**8,571.8**	**10,214.8**	**16,019.2**	**14,630.0**	**-1,389.2**
Үндэсний Статистикийн хороо	3,676.4	3,463.9	3,115.0	1,455.9	4,496.0	6,163.1	7,605.0	12,169.9	10,826.8	-1,343.1
Үндэсний Статистикийн хорооны орон нутгийн салбар	2,127.2	2,169.0	2,294.0	666.3	2,412.4	2,364.9	2,609.8	3,198.6	3,203.2	4.6
Үндэсний статистикийн хорооны хөрөнгө оруулалт, их засвар	183.9	0.0	0.0	0.0	0.0	0.0	0.0	650.7	600.0	-50.7
САНХҮҮГИЙН ЗОХИЦУУЛАХ ХОРООНЫ ДАРГА	**2,001.8**	**2,434.4**	**3,732.3**	**2,675.7**	**2,536.6**	**3,773.3**	**3,762.2**	**4,791.8**	**4,567.5**	**-224.3**
Санхүүгийн зохицуулах хороо	2,001.8	2,434.4	2,719.9	2,503.1	2,536.6	3,773.3	3,762.2	4,791.8	4,567.5	-224.3
ТӨРИЙН АЛБАНЫ ЗӨВЛӨЛИЙН ДАРГА	**680.9**	**687.0**	**601.9**	**498.0**	**725.1**	**730.7**	**1,322.2**	**3,604.3**	**3,492.9**	**-111.3**
Төрийн албаны зөвлөл	616.1	687.0	601.9	498.0	725.1	730.7	1,322.2	3,604.3	3,492.9	-111.3
ЦАГААТГАХ АЖЛЫГ УДИРДАН ЗОХИОН БАЙГУУЛАХ КОМИССЫН ДАРГА	**842.7**	**678.2**	**475.1**	**463.4**	**549.7**	**595.3**	**5,553.4**	**54,460.4**	**54,374.5**	**-86.0**
Цагаатгах ажлыг удирдан зохион байгуулах улсын комисс	733.3	622.2	475.1	463.4	549.7	595.3	5,553.4	54,460.4	54,374.5	-86.0
МОНГОЛ УЛСЫН ШАДАР САЙД	**110,585.4**	**111,383.2**	**96,748.9**	**113,693.4**	**110,107.3**	**124,757.4**	**147,038.6**	**174,935.7**	**178,526.0**	**3,590.3**
ОБЕГ-Улсын нөөцийн бараа бүрдүүлэлт сэлгэлт шинэчлэлт	0.0	10,834.5	7,546.7	5,831.9	11,802.6	8,961.6	9,421.2	9,421.2	9,396.2	-25.0
Стандартчилал, хэмжил зүйн газар	6,081.5	6,310.8	5,021.6	4,872.8	5,128.2	6,170.2	6,187.7	8,286.8	8,286.8	0.0
Аймаг, нийслэлийн мэргэжлийн хяналтын алба	18,575.8	19,149.6	18,331.2	18,017.0	19,115.6	20,566.5	22,220.5	28,903.8	28,830.7	-73.1
Онцгой байдлын ерөнхий газрын хөрөнгө оруулалт, их засвар	0.0	0.0	4,504.3	4,606.5	6,365.7	2,559.0	1,644.1	3,952.3	3,852.3	-100.0
Стандартчилал хэмжилзүйн газрын хөрөнгө оруулалт, их засвар	0.0	0.0	0.0	0.0	0.0	0.0	780.0	400.0	380.0	-20.0

ТӨСВИЙН ЕРӨНХИЙЛӨН ЗАХИРАГЧ НАРЫН 2020 ОНЫ ТӨСВИЙН ЗАРЦУУЛАЛТ

Хавсралт №11

/сая төгрөг/

	2013 Гүйц	2014 Гүйц	2015 Гүйц	2016 Гүйц	2017 Гүйц	2018 Гүйц	2019 Бат	2020 Бат	2020 Тод төсөл	Зөрүү
	.1.	.2.	.3.	.4.	.5.	.6.	.7.	.8.	.9.	.9-8.
Мэргэжлийн хяналтын ерөнхий газар	5,472.8	3,615.1	2,992.8	2,771.0	2,965.3	2,813.9	4,657.4	4,508.6	5,966.3	1,457.7
"Алтанбулаг" чөлөөт бүс	0.0	0.0	0.0	553.2	529.1	562.5	640.1	721.7	699.7	-22.0
Мэргэжлийн хяналтын ерөнхий газрын хөрөнгө оруулалт, их засвар	0.0	0.0	0.0	740.1	495.2	2,938.3	2,939.5	3,582.6	3,338.5	-244.1
"Замын үүд" чөлөөт бүс	0.0	0.0	0.0	834.6	466.2	461.3	520.4	845.9	820.5	-25.4
"Цагааннуур" чөлөөт бүс	0.0	0.0	0.0	273.8	249.8	301.0	303.2	370.6	347.6	-23.0
Онцгой байдлын ерөнхий газар	25,983.5	26,221.4	8,026.0	12,460.1	9,402.7	19,502.6	30,782.1	33,102.9	27,008.2	-6,094.7
Аймаг нийслэлийн онцгой байдлын газар, хэлтэс	28,487.2	30,042.7	33,190.6	25,998.2	30,121.2	34,319.6	41,122.5	49,992.0	55,124.7	5,132.6
Үндэсний аврах бригад	2,353.0	2,421.2	2,961.5	2,883.7	2,826.6	3,793.7	5,514.7	5,844.9	6,062.3	217.5
Шударга ерсөлдөөн, хэрэглэгчийн төлөө газар	1,071.8	734.9	792.0	673.2	777.5	921.0	898.3	1,086.2	1,010.0	-76.2
Гамшиг судлалын хүрээлэн	251.9	239.3	352.7	355.0	674.0	840.4	911.3	796.6	844.6	48.0
УНС-УБ-Объект-3	449.2	454.0	493.6	506.1	487.6	479.7	491.9	587.8	702.7	114.9
УНС-УБ-Хүнсний	204.4	229.0	222.6	290.0	279.7	273.2	299.9	342.4	377.9	35.5
УНС-УБ-Шатахууны	174.8	185.1	183.9	181.2	198.6	191.8	189.7	221.5	269.4	47.9
ХМХА-МХЕГазрын хүнсний аюулгүй байдлын үндэсний лавлагаа лаборатори	1,276.6	1,391.0	1,784.3	1,612.4	1,791.0	2,122.7	1,998.7	2,844.6	2,805.2	-39.4
ХМХА-Сэлэнгэ Сүхбаатар Боомт	487.6	540.9	666.0	693.6	776.6	770.4	1,205.8	1,172.6	1,226.5	53.9
ХМХА-Буянт-Ухаа	537.7	553.7	610.5	620.7	717.6	1,141.2	1,657.3	1,867.5	1,921.7	54.2
ХМХА-Дорноговь Замын Үүд Боомт	990.3	1,039.6	997.6	948.1	1,122.3	1,230.6	1,257.0	1,664.3	1,711.0	46.7
ОБЕГ - "Авраг" биеийн тамир спортын хороо	240.7	294.5	179.4	189.0	219.6	250.4	272.1	324.4	726.4	402.0
ОБЕГ - Багануур дүүргийн Онцгой байдлын хэлтэс	0.0	0.0	0.0	726.3	698.5	729.9	818.2	912.8	992.1	79.3
ОБЕГ - Багахангай дүүргийн Онцгой байдлын хэлтэс	0.0	0.0	0.0	443.8	452.4	493.2	534.2	655.8	754.3	98.5
ОБЕГ - Баянгол дүүргийн Онцгой байдлын хэлтэс	0.0	0.0	0.0	638.2	647.7	669.4	708.9	798.0	854.1	56.1
ОБЕГ - Баянзүрх дүүргийн Онцгой байдлын хэлтэс	0.0	0.0	0.0	1,169.4	1,190.4	1,238.8	1,379.6	1,509.5	1,654.7	145.2
ОБЕГ - Налайх дүүргийн Онцгой байдлын хэлтэс	0.0	0.0	0.0	665.4	657.3	716.5	775.3	983.1	1,075.3	92.1
ОБЕГ - Сүхбаатар дүүргийн Онцгой байдлын хэлтэс	0.0	0.0	0.0	722.9	745.6	838.5	810.7	1,543.5	1,722.9	179.4
ОБЕГ - Сонгинохайрхан дүүргийн Онцгой байдлын хэлтэс	0.0	0.0	0.0	1,629.0	1,668.6	1,628.9	1,911.4	2,118.9	2,369.3	250.4
ОБЕГ - Чингэлтэй дүүргийн Онцгой байдлын хэлтэс	0.0	0.0	0.0	1,279.2	1,292.3	1,245.2	1,513.4	1,704.9	1,843.4	138.5
ОБЕГ - Хан-Уул дүүргийн Онцгой байдлын хэлтэс	0.0	0.0	0.0	1,503.5	1,484.5	1,513.0	1,671.5	1,868.2	2,065.7	197.5
"Замын-Үүд" чөлөөт бүс ХО-ИЗ	0.0	0.0	0.0	0.0	0.0	0.0	1,000.0	2,000.0	2,000.0	0.0
Худалдан авах ажиллагааны газар /ЕС/	0.0	0.0	0.0	0.0	0.0	0.0	0.0	0.0	923.1	923.1
Төрийн худалдан авах ажиллагааны газар ХО-ИЗ	0.0	0.0	0.0	0.0	0.0	0.0	0.0	0.0	562.0	562.0
СОНГУУЛИЙН ЕРӨНХИЙ ХОРООНЫ ДАРГА	**12,122.1**	**761.2**	**808.2**	**28,594.6**	**15,344.7**	**1,079.4**	**5,130.5**	**38,141.4**	**38,109.9**	**-31.5**
Сонгуулийн ерөнхий хороо	11,819.0	541.7	534.3	28,333.2	15,092.0	805.4	833.5	37,831.6	37,762.1	-69.5
Мэдээллийн технологийн төв	174.1	219.5	273.9	261.4	252.6	274.0	297.0	309.8	347.9	38.1
ХҮНИЙ ЭРХИЙН ҮНДЭСНИЙ КОМИССЫН ДАРГА	**544.0**	**840.6**	**788.0**	**731.6**	**762.9**	**1,134.9**	**1,083.3**	**1,326.5**	**1,577.5**	**251.0**
Хүний эрхийн үндэсний комисс	524.1	735.7	788.0	731.6	762.9	1,134.9	1,083.3	1,326.5	1,577.5	251.0
АВЛИГАТАЙ ТЭМЦЭХ ГАЗАР	**11,093.2**	**13,115.2**	**9,002.6**	**8,770.7**	**10,350.6**	**14,444.4**	**17,124.4**	**27,108.2**	**27,058.2**	**-50.0**
Авилгалтай тэмцэх газрын хөрөнгө оруулалт, их засвар	2,984.8	0.0	0.0	0.0	851.4	0.0	820.0	1,120.7	1,070.7	-50.0
Авилгалтай тэмцэх газар	8,108.4	13,115.2	9,002.6	8,675.1	9,395.5	14,444.4	16,304.4	25,987.5	25,987.5	0.0
БАЙГАЛЬ ОРЧИН, АЯЛАЛ ЖУУЛЧЛАЛЫН САЙД	**66,544.5**	**59,615.7**	**54,304.6**	**49,077.4**	**65,689.9**	**82,241.5**	**142,761.4**	**176,225.5**	**157,601.9**	**-18,623.6**
Ус, цаг уур, орчны шинжилгээний төв	14,833.5	15,273.8	16,605.8	15,781.2	16,325.5	16,200.7	18,528.9	24,771.8	24,757.3	-14.6
Байгаль орчны шинжилгээний төв лабортори	430.5	424.2	452.8	454.7	475.6	525.5	526.6	672.1	635.6	-36.5
Богдхан уулын ДЦГ-ын хамгаалалтын захиргаа	378.2	386.0	377.8	366.4	386.5	379.6	405.3	503.7	591.4	87.7
Отгонтэнгэрийн ДЦГ-ын хамгаалалтын захиргаа	148.7	164.4	174.5	203.3	216.0	210.6	242.4	359.6	373.6	14.0
Хан Хэнтийн УТХГ-ын хамгаалалтын захиргаа	350.1	509.0	598.0	602.8	571.6	576.8	637.0	926.2	854.1	-72.1
Говь-Гурван сайханы БЦГ-ын хамгаалалтын захиргаа	302.1	261.3	299.1	294.3	316.9	290.8	371.4	527.6	535.6	8.0
Говийн Их ДЦГ-ын "А" хэсгийн хамгаалалтын захиргаа	211.1	226.6	254.0	255.6	253.9	250.2	320.3	595.0	471.3	-123.7
Увс нуурын ай савын УТХГ-ын хамгаалалтын захиргаа	197.3	217.0	231.3	239.9	227.2	254.9	311.5	459.1	376.0	-83.1
Дорнодын ДЦГ-ын хамгаалалтын захиргаа	189.0	214.3	273.5	253.5	236.5	244.7	282.2	378.6	382.0	3.4
Хөвсгөлийн УТХГ-ын хамгаалалтын захиргаа	257.3	307.4	332.1	329.0	321.3	323.7	368.2	481.8	520.1	38.3
Хангайн нурууны БЦГ-ын хамгаалалтын захиргаа	166.3	201.9	198.8	206.3	197.9	207.3	243.3	397.6	455.9	58.3
Монгол Алтайн нурууны УТХГ-ын хамгаалалтын захиргаа	180.2	236.1	227.5	218.9	264.8	212.6	278.9	330.3	340.9	10.7
Хар - Ус нуурын УТХГ-ын хамгаалалтын захиргаа	261.7	226.9	238.4	244.2	232.4	240.1	264.1	726.5	387.4	-339.2
Цаг уур, орчны шинжилгээний газар	3,982.8	3,806.4	2,042.6	2,436.8	3,277.9	3,618.8	3,562.2	5,090.3	5,026.1	-64.2
Байгаль орчин, уур амьсгалын сан	5,306.5	4,830.0	1,780.3	1,882.7	1,893.7	1,557.4	1,881.9	2,182.8	1,292.1	-890.6
Тужийн нарсны БЦГ-ын хамгаалалтын захиргаа	109.4	143.8	125.1	119.2	125.6	129.4	142.4	188.6	198.9	10.3
Мянган угалзатын нурууны БЦГ-ын хамгаалалтын захиргаа	125.7	126.6	129.3	122.3	127.0	131.9	146.9	189.3	251.3	61.9
Хөх сэрхийн нурууны ДЦГ-ын хамгаалалтын захиргаа	90.0	114.6	116.3	117.4	122.4	121.8	138.4	200.3	222.1	21.9
Хөгнө-Тарнын БЦГ-ын хамгаалалтын захиргаа	105.8	117.8	130.6	124.8	139.3	141.0	175.3	190.6	256.0	65.4
Дарьганын БЦГ-ын хамгаалалтын захиргаа	89.5	107.5	96.3	105.7	116.8	117.6	135.4	188.8	259.0	70.3
Улаан тайгын УТХГ-ын хамгаалалтын захиргаа	281.6	297.6	345.5	338.6	350.5	337.3	406.3	603.3	557.6	-45.7
Мөнххайрханы БЦГ-ын хамгаалалтын захиргаа	148.2	159.0	176.7	174.0	174.8	176.6	199.7	379.9	352.7	-27.2
Тарвагтайн нурууны БЦГ-ын хамгаалалтын захиргаа	138.4	156.8	159.8	188.4	171.7	172.1	189.4	542.1	335.0	-207.1
Нөмрөгийн ДЦГ-ын хамгаалалтын захиргаа	98.9	113.5	104.3	115.0	129.7	120.2	141.4	334.0	218.3	-115.8
Говийн бага ДЦГ-ын хамгаалалтын захиргаа	155.6	152.7	177.6	188.3	162.8	193.1	189.1	287.3	387.6	100.4
Орхоны хөндийн БЦГ-ын хамгаалалтын захиргаа	170.1	197.4	205.6	205.0	213.9	208.1	260.0	385.5	316.0	-69.5
Онон Балжийн БЦГ-ын хамгаалалтын захиргаа	129.3	151.1	165.6	163.8	178.1	190.8	211.9	290.3	300.8	10.5
Говийн Их ДЦГ-ын "Б" хэсгийн хамгаалалтын захиргаа	0.0	140.6	135.8	155.8	138.3	143.5	164.8	437.1	403.2	-33.8
Их богдын БЦГ-ын хамгаалалтын захиргаа	154.0	170.4	178.3	181.2	190.4	202.5	246.7	350.3	324.8	-25.5
Монгол элсний БЦГ-ын хамгаалалтын захиргаа	74.4	89.3	90.5	93.7	94.3	98.2	106.9	131.9	188.6	56.7
Цэнгэг усны нөөц байгаль хамгаалах төв	289.8	285.4	291.3	278.3	283.9	289.6	335.6	405.9	399.6	-6.3
Зэд хантай бүтээлийн нурууны ДЦГ-ын хамгаалалтын захиргаа	173.8	208.4	209.3	233.9	213.3	209.7	249.2	430.4	360.4	-70.0
Хан-Хөхийн нурууны УТХГ-ын хамгаалалтын захиргаа	165.4	169.5	175.3	183.3	205.4	202.0	226.3	462.4	338.0	-124.4
Байгаль орчин, аялал жуулчлалын яам	1,786.2	1,913.6	7,707.3	7,663.9	18,159.2	26,311.3	90,514.0	91,897.3	87,847.7	-4,049.6
Байгаль орчин, аялал жуулчлалын хөрөнгө оруулалт	2,526.9	5,320.3	874.7	961.2	714.2	10,117.9	13,776.2	25,426.8	17,472.0	-7,954.8
Туул голын сав газрын захиргаа	246.7	256.6	277.4	345.6	308.4	319.2	361.6	395.0	388.4	-6.6
Нислэгийн цаг уурын төв	733.0	633.7	666.8	644.8	646.0	830.2	989.3	1,204.9	1,193.9	-11.0
Их газрын чулууны БЦГ-ын хамгаалалтын захиргаа	13.6	80.8	90.3	91.7	95.4	111.2	110.5	183.7	189.8	6.1
Ойн судалгаа, хөгжлийн төв	266.2	274.6	228.2	206.8	205.7	197.1	229.9	6,063.0	1,781.5	-4,281.4
Хөвсгөл-Эгийн голын сав газрын захиргаа	27.0	101.6	94.1	102.4	106.0	154.2	158.6	321.4	161.6	-159.8
Хяргас нуур-Завхан голын сав газрын захиргаа	75.3	124.6	123.4	138.1	133.9	135.8	148.9	161.7	165.3	3.6
Сэлэнгийн голын сав газрын захиргаа	41.0	103.0	104.3	104.4	110.7	111.4	149.1	157.6	176.3	18.7
Увс нуур-Тэсийн голын сав газрын захиргаа	38.5	87.8	99.2	97.6	95.2	102.9	113.9	124.3	137.9	13.6
Хар нуур-Ховд голын сав газрын захиргаа	58.3	82.5	93.7	104.4	106.9	107.2	120.2	133.3	150.3	17.0
Хэрлэн голын сав газрын захиргаа	21.4	85.4	94.4	91.0	92.9	96.5	108.6	148.0	161.1	13.0
Хануй голын сав газрын захиргаа	0.0	53.3	59.9	62.9	64.9	64.0	89.8	95.5	110.7	15.1
Хүйсийн говь-Цэцэг нуур сав газрын захиргаа	0.0	46.6	50.3	89.7	63.7	69.1	73.0	80.6	112.8	32.2
Идэр голын сав газрын захиргаа	0.0	46.7	61.0	77.0	73.3	86.4	86.9	99.0	137.6	38.6
Горхи-Тэрэлжийн БЦГ-ын хамгаалалтын захиргаа	167.1	200.0	195.4	182.0	216.8	243.5	253.0	335.5	387.7	52.2
Ус цаг уур, орчны судалгаа, мэдээллийн хүрээлэн	0.0	0.0	1,355.8	1,412.2	1,151.6	0.0	1,297.7	1,793.2	1,762.8	-30.4
Хараа-Ерөө голын сав газрын захиргаа	0.0	0.0	106.2	126.5	125.6	130.0	147.1	155.9	162.4	6.5
Онги-Таац голын сав газрын захиргаа	0.0	0.0	79.3	101.9	107.1	116.2	147.4	134.9	143.7	8.7
Орхон-Чулуут голын сав газрын захиргаа	0.0	0.0	106.0	122.8	122.6	152.8	135.3	153.9	201.5	47.6
Умард говийн гүвээт-Халхын дундад талын сав газрын захиргаа	0.0	0.0	0.0	0.0	53.3	132.8	243.6	460.4	277.0	-183.4
Галба-Өөш-Долоодын говийн сав газрын захиргаа	0.0	0.0	0.0	0.0	66.3	144.3	169.6	457.8	283.0	-174.9
Алтайн өвөр говийн сав газрын захиргаа	0.0	0.0	0.0	0.0	100.4	173.5	200.5	469.0	291.6	-177.4
Онон-Улз голын сав газрын захиргаа	0.0	0.0	0.0	130.9	143.6	147.5	164.6	176.7	186.3	9.6
Бөөнцагаан нуур-Орог нуур сав газрын захиргаа	0.0	0.0	0.0	95.3	135.5	134.0	152.6	163.4	172.7	9.3
Буйр нуур-Мэнэнгийн талын сав газрын захиргаа	0.0	0.0	0.0	95.3	127.6	139.6	161.0	160.8	181.8	21.0
Дэлгэрмөрөн-Шишхэд голын сав газрын захиргаа	0.0	0.0	0.0	90.2	122.0	122.2	132.5	157.9	159.0	1.1
Өөнч-Бодонч-Булган голын сав газрын захиргаа	0.0	0.0	0.0	17.0	114.4	110.8	129.3	139.6	153.0	13.4
Усны газар	0.0	0.0	0.0	0.0	0.0	0.0	0.0	0.0	383.3	383.3
ХУУЛЬ ЗҮЙ, ДОТООД ХЭРГИЙН САЙД	**348,627.5**	**354,444.1**	**380,692.7**	**404,553.8**	**460,784.4**	**463,522.6**	**517,761.5**	**605,297.3**	**605,191.7**	**-105.6**
Архивын ерөнхий газар	3,325.8	3,445.4	8,143.1	7,234.7	3,190.9	3,345.7	3,576.9	3,941.0	3,928.5	-12.4
Хил хамгаалах ерөнхий газар	96,500.9	98,303.8	100,633.1	108,643.4	118,846.6	117,142.7	137,240.7	155,545.5	155,496.1	-49.5
ЦЕГ - Тээврийн цагдаагийн алба	5,901.4	1,061.4	0.0	0.0	5,530.0	5,537.3	5,920.1	8,510.9	10,051.1	1,540.2
ЦЕГ - Аймаг, нийслэлийн цагдаагийн газар, хэлтэс	61,561.5	72,520.4	80,257.3	53,389.3	51,621.9	55,084.7	56,371.2	62,616.8	66,089.7	3,472.9
ШШГЕГ - Шүүхийн шийдвэр гүйцэтгэх ерөнхий газар	45,016.0	50,407.3	52,573.1	9,443.0	10,718.9	9,739.5	-5,037.4	-5,761.9	-5,920.1	-158.2
Хууль зүй, дотоод хэргийн яам /шинэ 2016-08/	3,301.3	10,164.8	2,366.2	3,843.8	5,109.2	8,520.9	6,986.4	8,886.9	14,490.6	5,603.7
Төрийн тусгай албан хаагчдын нэгдсэн эмнэлэг	2,075.3	0.0	0.0	0.0	6,939.7	10,452.2	11,000.1	13,925.6	14,395.7	470.1
ШШГЕГ - 401-р хаалттай хорих анги Нэгдсэн эмнэлэг	2,183.4	2,011.1	2,178.7	2,017.1	2,048.5	1,895.2	1,961.3	2,067.4	2,113.7	46.3

ТӨСВИЙН ЕРӨНХИЙЛӨН ЗАХИРАГЧ НАРЫН 2020 ОНЫ ТӨСВИЙН ЗАРЦУУЛАЛТ

Хавсралт №11

/сая төгрөг/

	2013 Гүйц	2014 Гүйц	2015 Гүйц	2016 Гүйц	2017 Гүйц	2018 Гүйц	2019 Бат	2020 Бат	2020 Тод төсөл	Зөрүү
	.1.	.2.	.3.	.4.	.5.	.6.	.7.	.8.	.9.	.9-8.
Хил хамгаалах ерөнхий газрын хөрөнгө оруулалт, их засвар	1,819.8	0.0	0.0	0.0	8,969.3	7,281.7	8,491.8	11,146.7	11,146.7	0.0
ЦЕГ-ын хөрөнгө оруулалт, их засвар	10,362.6	0.0	0.0	0.0	5,479.9	19,755.8	23,228.1	8,110.5	8,010.5	-100.0
ХЗДХЯамны хөрөнгө оруулалт их засвар	2,885.0	0.0	0.0	0.0	0.0	0.0	5,278.0	2,400.0	2,400.0	0.0
ГИХГ-Гадаадын иргэн, харьяатын газар	3,111.5	4,111.7	3,120.8	3,315.4	2,632.9	3,556.6	3,250.4	4,164.2	3,586.5	-577.7
Хууль зүйн үндэсний хүрээлэн	1,043.7	1,017.3	493.3	561.7	622.4	702.9	743.3	865.4	847.5	-17.9
ЦЕГ - "Хүч" спорт хороо	0.0	0.0	0.0	344.7	342.1	346.5	384.8	423.2	439.2	15.9
ЦЕГ - Цагдаа дотоодын цэргийн гэрээт хамгаалалт	0.0	0.0	0.0	2,191.8	2,423.2	2,516.8	2,697.2	495.0	495.0	0.0
ЦЕГ - Техник засварын төв	0.0	0.0	0.0	8,950.5	9,626.9	10,964.3	12,170.0	15,500.0	15,500.0	0.0
ЦЕГ - Мөрдөн байцаах алба	0.0	0.0	0.0	1,276.5	2,210.8	1,582.6	1,590.8	6,053.6	1,938.4	-4,115.3
ЦЕГ - Эрүүгийн цагдаагийн алба	0.0	0.0	0.0	1,487.6	2,628.9	2,741.3	2,945.9	3,087.4	3,832.8	745.4
ЦЕГ - Цагдаагийн автобаз	0.0	0.0	0.0	3,696.6	4,089.4	4,237.1	4,511.1	4,898.4	5,741.8	843.5
ЦЕГ - Дотоодын цэргийн 05-р анги	0.0	0.0	0.0	3,201.9	3,368.0	3,371.6	3,789.8	4,174.4	4,373.7	199.3
ЦЕГ - Мэдээлэл дун шинжилгээ, шуурхай удирдлагын алба	0.0	0.0	0.0	497.9	655.3	885.5	687.9	1,690.7	1,617.4	-73.3
ЦЕГ - Дотоодын цэргийн 805-р анги	0.0	0.0	0.0	4,621.5	4,922.3	4,915.2	6,769.3	5,232.5	6,525.8	1,293.3
ЦЕГ - Төмөр замын цагдаагийн газар	0.0	0.0	0.0	2,486.6	2,607.3	2,602.9	2,965.4	3,428.5	3,215.3	-213.2
Мэдээлэл шуурхай удирдлагын төв	2,047.9	2,113.2	2,560.2	2,635.2	2,949.4	3,112.8	3,157.9	3,405.7	3,379.3	-26.4
ЦЕГ - Захиргааны удирдлагын газар	0.0	0.0	0.0	3,447.4	4,046.5	3,978.5	4,586.4	5,614.5	6,199.5	584.9
ШШГЕГ - Ховд аймаг дахь ШШГГ 457-р нээлттэй, хаалттай хорих анги	0.0	0.0	0.0	859.2	919.3	974.7	980.8	1,058.2	1,094.1	35.9
ШШГЕГ - 421-р нээлттэй хорих анги	0.0	0.0	0.0	1,056.3	1,221.9	1,206.3	1,150.4	1,370.5	1,345.9	-24.6
ШШГЕГ - 427-р хаалттай хорих анги	0.0	0.0	0.0	1,451.8	1,493.4	1,547.7	1,605.8	2,083.9	1,784.3	-299.6
ШШГЕГ - 407-р нээлттэй, хаалттай хорих анги	0.0	0.0	0.0	1,346.7	1,498.4	1,772.6	1,699.7	2,084.3	1,580.5	-503.8
ШШГЕГ - Сургалт хүмүүжлийн тусгай байгууллага	0.0	0.0	0.0	453.1	467.1	538.5	505.6	594.3	602.2	8.0
ШШГЕГ - 405-р хаалттай хорих анги	0.0	0.0	0.0	1,260.7	1,428.9	1,359.6	1,466.2	1,637.3	1,702.9	65.6
ШШГЕГ - 429-р хаалттай хорих анги Төрөлжсөн мэргэшлийн эмнэлэг	0.0	0.0	0.0	1,260.5	1,459.8	1,609.8	1,602.6	1,736.0	1,753.5	17.5
ШШГЕГ - 409-р хаалттай хорих анги	0.0	0.0	0.0	1,513.0	1,788.4	2,033.4	1,945.9	2,921.8	3,069.9	148.1
ШШГЕГ - Нийслэлийн ШГГазар	0.0	0.0	0.0	1,536.3	1,559.3	2,035.1	2,119.1	2,319.4	2,357.0	37.5
ШШГЕГ - Төв аппарат	0.0	0.0	0.0	1,869.9	1,999.9	1,939.5	1,890.1	2,032.6	2,193.3	160.6
ШШГЕГ - 415-р хаалттай хорих анги	0.0	0.0	0.0	1,635.0	1,535.7	1,546.4	1,661.6	1,697.0	1,737.9	40.8
ШШГЕГ - 433-р хаалттай хорих анги	0.0	0.0	0.0	1,556.7	1,557.3	1,604.3	1,697.0	1,937.7	1,751.9	-185.8
ШШГЕГ - Говь-Сүмбэр аймаг дахь шүүхийн шийдвэр гүйцэтгэх газар 425-р нээлттэй хо	0.0	0.0	0.0	1,254.1	1,443.6	1,485.7	1,433.5	1,637.4	1,487.9	-149.5
ШШГЕГ - Сэлэнгэ аймгийн Мандал сум дахь ШШГГ 413-р нээлттэй хаалттай хорих анг	0.0	0.0	0.0	1,766.3	1,978.9	1,929.7	2,123.8	2,322.6	2,122.9	-199.7
ШШГЕГ - 417-р нээлттэй хорих анги	0.0	0.0	0.0	670.7	775.0	731.9	787.6	838.9	776.3	-62.5
ШШГЕГ - Цагдан хорих 461-р хаалттай анги	0.0	0.0	0.0	3,635.3	3,751.2	4,189.6	4,218.6	4,842.4	4,040.8	-801.6
ШШГЕГ - Архангай аймаг дахь шүүхийн шийдвэр гүйцэтгэх газар	0.0	0.0	0.0	493.2	493.0	541.6	562.4	637.3	606.9	-30.4
ШШГЕГ - Баянхонгор аймаг дахь шүүхийн шийдвэр гүйцэтгэх газар	0.0	0.0	0.0	429.7	483.2	537.4	562.8	620.8	619.1	-1.7
ШШГЕГ - Баян-Өлгий аймаг дахь шүүхийн шийдвэр гүйцэтгэх газар	0.0	0.0	0.0	418.8	458.4	478.3	506.3	573.4	533.8	-39.7
ШШГЕГ - 439-р хаалттай хорих анги	0.0	0.0	0.0	1,660.1	1,857.6	1,851.2	1,959.9	2,175.8	2,125.5	-50.3
ШШГЕГ - Говь-Алтай аймаг дахь шүүхийн шийдвэр гүйцэтгэх газар	0.0	0.0	0.0	386.4	426.1	477.1	476.6	510.4	493.2	-17.2
ШШГЕГ - Сүлд спорт хороо	0.0	0.0	0.0	0.0	244.8	206.2	221.5	205.8	352.3	146.5
ШШГЕГ - Дархан-Уул аймаг дахь шүүхийн шийдвэр гүйцэтгэх газар 445-р нээлттэй хор	0.0	0.0	0.0	1,281.6	1,241.8	1,428.0	1,365.9	1,560.3	1,461.9	-98.3
ШШГЕГ - Дундговь аймаг дахь шүүхийн шийдвэр гүйцэтгэх газар	0.0	0.0	0.0	453.5	465.5	547.8	534.6	592.7	532.7	-60.0
ШШГЕГ - Дорноговь аймаг дахь шүүхийн шийдвэр гүйцэтгэх газар	0.0	0.0	0.0	435.1	473.6	477.9	524.7	583.6	553.0	-30.6
ШШГЕГ - Дорнод аймаг дахь шүүхийн шийдвэр гүйцэтгэх газар	0.0	0.0	0.0	465.3	490.5	513.6	564.9	613.4	565.8	-47.6
ШШГЕГ - Завхан аймаг дахь шүүхийн шийдвэр гүйцэтгэх газар	0.0	0.0	0.0	484.9	578.8	604.0	615.9	672.5	622.7	-49.9
ШШГЕГ - Орхон аймаг дахь шүүхийн шийдвэр гүйцэтгэх газар 437-р нээлттэй хорих ан	0.0	0.0	0.0	1,090.6	1,094.0	1,209.7	1,308.3	1,383.3	1,383.1	-0.2
ШШГЕГ - Өмнөговь аймаг дахь шүүхийн шийдвэр гүйцэтгэх газар	0.0	0.0	0.0	407.9	460.5	518.7	567.6	605.2	552.1	-53.2
ШШГЕГ - Өвөрхангай аймаг дахь шүүхийн шийдвэр гүйцэтгэх газар	0.0	0.0	0.0	409.5	491.0	548.4	487.2	613.6	556.0	-57.5
ШШГЕГ - Сүхбаатар аймаг дахь шүүхийн шийдвэр гүйцэтгэх газар	0.0	0.0	0.0	380.5	406.4	483.0	456.0	506.4	477.9	-28.5
ШШГЕГ - Сэлэнгэ аймаг дахь шүүхийн шийдвэр гүйцэтгэх газар	0.0	0.0	0.0	471.5	525.6	564.2	575.5	688.6	628.6	-60.0
ШШГЕГ - Төв аймаг дахь шүүхийн шийдвэр гүйцэтгэх газар	0.0	0.0	0.0	542.7	556.3	921.7	646.4	762.0	724.1	-37.9
ШШГЕГ - Увс аймаг дахь шүүхийн шийдвэр гүйцэтгэх газар	0.0	0.0	0.0	561.3	590.3	605.0	654.4	672.8	695.8	23.0
ШШГЕГ - Хөвсгөл аймаг дахь шүүхийн шийдвэр гүйцэтгэх газар 443-р нээлттэй хорих а	0.0	0.0	0.0	1,147.1	1,139.0	1,136.0	1,329.6	1,010.5	737.9	-272.6
ШШГЕГ - Хэнтий аймаг дахь шүүхийн шийдвэр гүйцэтгэх газар 419-р нээлттэй хорих ан	0.0	0.0	0.0	1,356.5	1,490.5	1,363.2	1,484.8	1,585.9	1,601.8	15.9
ШШГЕГ - Завхан аймгийн Тосонцэнгэл сум дахь шүүхийн шийдвэр гүйцэтгэх хэсэг	0.0	0.0	0.0	147.7	178.5	208.1	210.9	247.7	289.8	42.0
ШШГЕГ - Өвөрхангай аймгийн Хархорин сум дахь шүүхийн шийдвэр гүйцэтгэх хэлтэс 4	0.0	0.0	0.0	1,276.5	1,312.2	1,370.5	1,428.1	1,635.6	1,604.7	-30.9
ШШГЕГ - Согтуурах Мансуурах Донтой Өвчтөнг Албадан Эмчлэх Албадан Хөдөлмөр Х	0.0	0.0	0.0	751.6	741.2	803.9	871.7	891.6	834.6	-57.0
ШШГЕГ - 441-р нээлттэй хорих анги	0.0	0.0	0.0	788.2	849.6	1,009.1	888.1	1,135.0	691.9	-443.1
ШШГЕГ - Булган аймаг дахь шүүхийн шийдвэр гүйцэтгэх газар	0.0	0.0	0.0	447.3	444.7	467.8	498.7	569.0	545.1	-23.9
ШШГЕГ - 435-р хаалттай хорих анги	0.0	0.0	0.0	1,380.3	1,347.7	1,277.8	1,413.7	1,543.6	1,416.9	-126.7
Оюуны өмчийн газар	0.0	0.0	0.0	0.0	0.0	260.5	970.0	1,306.6	1,306.6	0.0
ШШҮТ - Шүүхийн шинжилгээний үндэсний хүрээлэн	3,489.0	3,421.9	3,771.4	4,559.0	5,486.3	6,821.1	5,712.9	6,969.6	6,384.0	-585.6
ШШГЕГ - Банк, хадгламж зээлийн хоршоодын төлбөр барагдуулах ажлын алба	28.7	501.0	496.3	518.3	561.5	572.8	625.4	665.0	702.7	37.7
Төрийн албан хаагчдын бүрүүтай үйл ажиллагааны нөхөн төлбөр	6,694.7	4,932.8	1,835.9	2,280.5	14,405.4	2,280.5	2,280.5	2,280.5	2,280.5	0.0
ШШҮТ - Шүүхийн шинжилгээний үндэсний хүрээлэнгийн харъяа Шүүхийн шинжилгээни	3,343.9	3,591.7	3,897.2	4,004.3	4,487.4	4,685.5	5,176.9	5,587.8	5,543.0	-44.9
Улсын бүртгэлийн газрын хөрөнгө оруулалт их засвар	0.0	0.0	0.0	0.0	0.0	0.0	290.0	12,600.0	12,315.0	-285.0
ШШГЕГ - "Хэрэмт цамхаг" Улсын төсөвт үйлдвэрийн газар	0.0	0.0	0.0	233.7	245.1	303.6	251.2	316.8	355.1	38.2
ШШГЕГ - Мэргэжлийн сургалт, үйлдвэрлэлийн төв	0.0	0.0	0.0	353.6	423.5	403.4	488.9	422.6	374.8	-47.8
ЦЕГ - Эргүүл Хамгаалалтын газар	0.0	0.0	0.0	4,862.5	5,739.8	5,478.8	6,043.0	6,872.7	6,954.1	81.5
ЦЕГ - Санхүү, аж ахуйн алба	0.0	0.0	0.0	24,184.3	21,310.4	24,379.9	45,779.9	57,401.1	48,143.9	-9,257.3
ЦЕГ - Сүүж-Уул сэргээн засах сувилал 810-р тусгай салбар	0.0	0.0	0.0	795.2	843.4	1,186.3	877.8	1,025.0	1,105.4	80.4
ЦЕГ - Цагдаагийн Сүлд чуулга	0.0	0.0	0.0	581.6	684.4	702.0	776.2	869.6	920.0	50.4
ЦЕГ - Сургалтын нэгдсэн төв	0.0	0.0	0.0	995.0	1,016.6	1,029.8	1,141.9	1,269.8	1,341.9	72.1
ШШГЕГ - Үйлдвэр, аж ахуй барилгын хэсэг	0.0	0.0	0.0	294.9	528.3	414.0	316.9	382.4	617.6	235.2
Хууль сахиулахын их сургууль	8,171.6	14,002.6	27,212.1	15,420.9	11,094.9	11,782.6	12,378.5	15,907.4	15,481.5	-425.8
ШШГЕГ - Гэмт хэргийн хохирогчид нөхөн төлбөр олгох сан	0.0	0.0	0.0	233.3	174.5	159.8	594.0	594.0	594.0	0.0
Хууль зүйн туслалцааны төв	0.0	692.5	771.6	840.5	891.8	907.4	980.3	1,323.0	1,316.3	-6.7
ШШГЕГ - Хорих ял эдлүүлэх алба	0.0	0.0	0.0	971.4	877.3	905.0	984.3	1,066.8	1,608.6	541.7
ШШГЕГ - Шийдвэр гүйцэтгэх алба	0.0	0.0	0.0	862.2	823.8	658.9	766.5	703.3	625.9	-77.4
ШШГЕГ - Нийслэлийн Багануур дүүрэг дэхь шүүхийн шийдвэр гүйцэтгэх тасаг	0.0	0.0	0.0	274.0	262.2	273.4	289.4	306.4	304.1	-2.3
ШШГЕГ - Нийслэлийн Налайх дүүрэг дэхь шүүхийн шийдвэр гүйцэтгэх тасаг	0.0	0.0	0.0	151.0	178.7	235.7	220.5	270.8	281.3	10.5
ШШГЕГ - Сэлэнгэ аймгийн Сайхан сум дахь шүүхийн шийдвэр гүйцэтгэх хэсэг	0.0	0.0	0.0	104.6	154.6	216.2	207.6	302.7	285.0	-17.7
ШШГЕГ - Дорноговь аймгийн Замын -Үүд сум дахь шүүхийн шийдвэр гүйцэтгэх тасаг	0.0	0.0	0.0	85.7	97.1	143.3	119.2	158.1	135.9	-22.1
ГИХГ-Агаарын замын боомт хариуцсан газар Улаанбаатар	0.0	913.5	1,472.5	1,510.9	594.4	520.7	620.6	670.7	701.1	30.5
ГИХГ-Дорноговь аймаг дахь газар Замын Үүд	0.0	780.3	1,284.7	1,212.6	389.7	414.4	443.9	557.2	548.9	-8.3
ГИХГ-Сэлэнгэ аймаг дахь газар Сүхбаатар	0.0	577.0	925.3	997.5	499.3	473.4	506.8	597.8	639.0	41.2
ГИХГ-Зүүн бүс дэхь газар Дорнод Хэрлэн	0.0	401.1	670.6	690.8	453.4	472.8	487.7	590.3	653.7	63.3
ГИХГ-Өмнөд бүс дэхь газар Өмнөговь Даланзадгад	0.0	481.0	789.1	719.2	328.7	309.9	357.9	457.7	475.1	17.4
ГИХГ-Баруун бүс дэхь газар Ховд Жаргалант	0.0	572.8	921.5	907.0	639.6	606.9	602.6	692.0	735.2	43.2
ШШГЕГ - Баривчлах төв	0.0	0.0	0.0	387.2	535.8	785.8	662.0	798.9	777.5	-21.5
ШШГЕГ - "Тер хурах" нөхөн сэргээх сувилал	0.0	0.0	0.0	0.0	168.6	176.5	165.3	233.7	204.6	-29.1
ЦЕГ - Багануур дүүргийн Цагдаагийн хэлтэс	0.0	0.0	0.0	1,467.0	1,567.0	1,606.1	1,728.1	1,920.3	2,057.6	137.3
ЦЕГ - Багахангай дүүргийн Цагдаагийн хэлтэс	0.0	0.0	0.0	523.3	514.7	485.4	547.9	559.0	647.0	88.0
ЦЕГ - Налайх дүүргийн Цагдаагийн хэлтэс	0.0	0.0	0.0	1,187.1	1,266.1	1,288.0	1,390.0	1,586.9	1,650.2	63.3
ЦЕГ - Сэ.Мандал сумын Цагдаагийн хэлтэс	0.0	0.0	0.0	1,062.7	1,186.2	0.0	1,287.6	1,426.3	1,564.4	138.1
ЦЕГ - Сэ.Сайхан сумын Цагдаагийн хэлтэс	0.0	0.0	0.0	610.6	691.1	0.0	764.0	842.0	913.9	71.9
ЦЕГ - Өв.Хархорин сумын Цагдаагийн хэлтэс	0.0	0.0	0.0	526.3	578.7	0.0	853.1	985.5	1,039.7	54.2
ЦЕГ - До.Замын-Үүд сумын Цагдаагийн хэлтэс	0.0	0.0	0.0	696.9	745.8	0.0	877.4	976.6	1,073.1	96.5
ШШГЕГ - Өмнөговь аймаг Ханбогд сумын шийдвэр гүйцэтгэх хэлтэс	0.0	0.0	0.0	0.0	0.0	0.0	0.0	146.2	333.6	187.4
ЦЕГ - Хангалт үйлчилгээний төв	0.0	0.0	0.0	0.0	0.0	375.7	604.0	952.0	919.2	-32.7
Улсын бүртгэлийн ерөнхий газар	0.0	0.0	0.0	0.0	0.0	6,211.3	25,569.2	35,596.4	34,529.5	-1,066.9
Архивын ерөнхий газар ХО-ИЗ	0.0	0.0	0.0	0.0	0.0	0.0	2,081.7	678.0	678.0	0.0
Дотоод хэргийн их сургууль ХО-ИЗ	0.0	0.0	0.0	0.0	0.0	0.0	2,400.0	16,100.0	16,100.0	0.0
ЦЕГ - Баянгол дүүргийн Цагдаагийн газар	0.0	0.0	0.0	0.0	0.0	0.0	0.0	0.0	6,033.4	6,033.4
ЦЕГ - Баянзүрх дүүргийн Цагдаагийн газар	0.0	0.0	0.0	0.0	0.0	0.0	0.0	0.0	8,422.6	8,422.6
ЦЕГ - Хан-Уул дүүргийн Цагдаагийн газар	0.0	0.0	0.0	0.0	0.0	0.0	0.0	0.0	4,452.8	4,452.8
ЦЕГ - Чингэлтэй дүүргийн Цагдаагийн газар	0.0	0.0	0.0	0.0	0.0	0.0	0.0	0.0	5,401.5	5,401.5
ЦЕГ - Сүхбаатар дүүргийн Цагдаагийн газар	0.0	0.0	0.0	0.0	0.0	0.0	0.0	0.0	5,791.1	5,791.1
ЦЕГ - Сонгинохайрхан дүүргийн Цагдаагийн газар	0.0	0.0	0.0	0.0	0.0	0.0	0.0	0.0	7,730.6	7,730.6
ЦЕГ - Экологийн цагдаагийн алба	0.0	0.0	0.0	0.0	0.0	0.0	0.0	0.0	1,306.1	1,306.1
ШШГЕГ - Баривчлах байр	0.0	0.0	0.0	0.0	0.0	0.0	0.0	0.0	331.9	331.9

ТӨСВИЙН ЕРӨНХИЙЛӨН ЗАХИРАГЧ НАРЫН 2020 ОНЫ ТӨСВИЙН ЗАРЦУУЛАЛТ

Хавсралт №11

/сая төгрөг/

	2013 Гүйц	2014 Гүйц	2015 Гүйц	2016 Гүйц	2017 Гүйц	2018 Гүйц	2019 Бат	2020 Бат	2020 Тод төсөл	Зөрүү
	.1.	.2.	.3.	.4.	.5.	.6.	.7.	.8.	.9.	.9-8.
БАРИЛГА, ХОТ БАЙГУУЛАЛТЫН САЙД	**89,804.4**	**221,478.2**	**63,515.8**	**65,837.8**	**79,931.1**	**120,877.3**	**163,384.7**	**281,675.8**	**207,675.6**	**-74,000.2**
Барилга, хот байгуулалтын яам	3,067.8	2,584.5	2,349.5	1,795.4	1,592.8	1,656.0	7,031.8	13,052.6	12,003.6	-1,049.1
Барилга, хот байгуулалтын хөрөнгө оруулалт, их засвар	69,611.3	150,456.0	16,901.4	48,531.9	66,096.7	67,408.4	141,350.1	250,987.5	178,499.3	-72,488.1
Газрын харилцаа, кадастрын тусгай зориулалтын шилжүүлэг	0.0	6,755.4	6,628.8	6,589.9	7,294.0	10,506.3	11,923.5	14,011.7	14,011.7	0.0
УТ Газар зохион байгуулалт, геодези, зураг зүйн газар	0.0	0.0	0.0	0.0	2,749.7	2,910.7	3,079.2	3,624.0	3,161.0	-463.0
БОЛОВСРОЛ, ШИНЖЛЭХ УХААНЫ САЙД	**946,777.3**	**1,204,013.4**	**1,018,891.2**	**1,253,300.3**	**1,236,418.6**	**1,455,271.4**	**1,858,563.9**	**2,222,961.9**	**1,739,057.2**	**-483,904.7**
Академи - Шинжлэх ухааны академийн Тэргүүлэгчдийн газар	1,012.9	1,116.2	1,170.6	1,287.3	1,267.5	1,320.1	1,733.8	2,840.5	2,960.8	120.3
116 дугаар сургууль	0.0	0.0	0.0	0.0	0.0	865.2	1,156.3	1,375.8	1,354.2	-21.7
Завханы Хөгжим бүжгийн сургууль	972.2	1,124.0	1,187.6	1,170.5	1,202.5	1,297.6	1,537.6	1,694.1	1,768.1	74.1
ШУТСан - Ургамал, газар тариалангийн хүрээлэн	0.0	0.0	1,125.1	1,400.8	1,372.9	1,700.1	1,283.0	1,762.1	1,729.6	-32.5
Улаанбаатарын Хөгжим бүжгийн сургууль	3,079.3	3,530.2	3,273.5	3,701.7	3,540.1	3,701.5	4,327.5	5,279.7	5,244.5	-35.3
Боловсролын зээлийн сан	126,237.9	117,258.2	59,453.2	89,491.5	44,996.4	51,749.0	76,480.8	76,596.2	38,185.7	-38,410.5
Нийслэлийн боловсролын газар	607.6	635.6	566.8	636.2	784.6	728.1	8,705.0	10,783.6	10,671.3	-112.3
Боловсролын газар	5,244.7	5,327.0	5,550.5	5,746.3	5,797.5	5,902.1	40,477.4	42,030.0	42,938.1	908.1
Шинжлэх ухааны салбарын хөрөнгө оруулалт, их засвар	2,575.3	2,920.4	1,639.2	2,825.3	0.0	0.0	1,500.0	5,286.0	5,286.0	0.0
Боловсролын салбарын хөрөнгө оруулалт, их засвар	76,334.7	153,150.0	72,683.5	109,274.8	98,210.0	176,334.4	478,997.2	373,829.4	275,791.9	-98,037.6
Хоринесдүгээр тусгай сургууль	0.0	0.0	0.0	0.0	0.0	2,031.7	2,964.5	3,484.5	3,411.0	-73.5
ШУТСан - Шинжлэх ухаан, технологийн сан	6,976.0	5,534.7	8,512.1	6,459.9	8,779.9	8,094.1	12,571.7	13,483.1	4,033.2	-9,449.9
Академи - Философийн хүрээлэн	0.0	0.0	497.6	561.8	576.3	565.3	632.4	879.6	887.6	8.0
Академи - Хэл зохиолын хүрээлэн	0.0	0.0	478.5	599.3	557.4	596.7	639.7	872.3	918.9	46.6
Академи - Физик технологийн хүрээлэн	0.0	0.0	1,269.8	1,862.5	1,489.3	1,372.9	1,653.6	2,172.3	1,820.2	-352.1
Академи - Одон орон, геофизикийн хүрээлэн	0.0	0.0	1,761.5	2,553.9	2,517.4	2,582.7	3,126.0	3,841.5	3,849.7	8.1
Академи - Хими, хими технологийн хүрээлэн	0.0	0.0	1,444.1	1,800.6	1,564.3	1,637.6	1,787.0	2,454.7	2,796.6	342.0
Академи - Газарзүй, гео-экологийн хүрээлэн	0.0	0.0	1,405.8	1,638.2	1,634.2	1,629.0	1,778.9	2,551.9	2,508.7	-43.2
ШУТСан - Хөнгөн үйлдвэрийн судалгаа, хөгжлийн хүрээлэн	0.0	0.0	312.1	421.4	456.1	430.4	429.6	584.4	582.2	-2.1
ШУТСан - Уул уурхайн хүрээлэн	0.0	0.0	171.6	247.3	253.1	297.4	269.4	349.3	347.2	-2.1
ШУТСан - МАА-н эрдэм шинжилгээний хүрээлэн	0.0	0.0	1,027.3	1,366.7	1,352.6	1,365.9	1,302.6	1,692.3	1,683.3	-9.0
ШУТСан - Анагаах ухааны хүрээлэн	0.0	0.0	314.5	554.0	594.4	668.8	555.7	738.0	733.0	-5.0
ШУТСан - Нийгмийн эрүүл мэндийн хүрээлэн	0.0	0.0	812.9	1,007.0	1,025.2	1,159.8	1,051.0	1,473.1	1,464.7	-8.3
Боловсролын үнэлгээний төв	1,099.5	1,168.6	1,952.6	2,004.8	1,966.1	1,914.0	2,016.7	2,060.8	1,870.3	-190.5
Насан туршийн боловсролын үндэсний төв	0.0	166.4	146.4	142.6	137.6	143.7	188.0	320.3	309.2	-11.1
Боловсролын хүрээлэн	512.0	660.3	1,362.2	1,461.1	1,015.7	1,088.4	1,154.7	2,813.7	1,303.3	-1,510.4
ШУТСан - Мал эмнэлгийн хүрээлэн	0.0	0.0	970.2	1,163.2	1,332.5	1,574.6	1,103.8	1,489.8	1,479.3	-10.5
ШУТСан - Уламжлалт анагаах ухаан, технологийн хүрээлэн	0.0	0.0	281.3	663.1	677.4	664.6	525.0	268.2	265.0	-3.2
Их сургуулиудын хотхоны ашиглалтын өмнөх захиргаа	190.5	230.7	258.0	226.3	200.4	252.4	242.8	276.8	255.3	-21.5
Шинэ эрин Олон Улсын Хөтөлбөрийн Сургалттай Төрийн Өмчит ЕБС	641.5	791.8	783.0	799.1	878.5	894.8	1,003.7	1,184.5	1,179.8	-4.7
Шинэ эхлэл - Олон Улсын Хөтөлбөрийн Сургалттай Төрийн Өмчит ЕБС	629.7	755.5	729.0	769.1	797.1	878.8	1,008.1	1,175.0	1,151.7	-23.3
Монгол тэмүүлэл - Олон Улсын Хөтөлбөрийн Сургалттай Төрийн Өмчит ЕБСКембрижий	359.2	508.3	504.3	575.8	688.1	776.9	757.0	883.9	873.8	-10.1
Боловсрол, соёл, шинжлэх ухааны яам /шинэ/	1,624.2	1,997.4	20,370.9	21,145.4	29,938.7	35,954.9	29,199.5	42,210.1	4,007.2	-38,203.0
Багшийн хөгжлийн институт	789.9	1,140.7	1,367.6	1,191.1	1,079.8	1,092.0	1,147.7	1,361.6	1,334.0	-27.7
Сургуулийн өмнөх боловсролын тусгай зориулалтын шилжүүлэг	192,858.5	222,616.7	240,300.4	265,185.1	283,752.3	307,979.9	346,623.5	469,132.5	455,557.7	-13,574.8
Ерөнхий боловсролын тусгай зориулалтын шилжүүлэг	449,074.1	513,580.2	499,748.2	557,306.0	603,815.8	613,463.1	653,733.3	794,656.9	780,922.8	-13,734.1
Монгол Германы хамтарсан технологийн дээд сургууль	0.0	922.3	1,746.2	1,919.5	2,097.9	2,264.1	2,315.1	2,746.5	2,535.3	-211.1
БХ - Багануур дүүргийн Боловсролын хэлтэс	0.0	0.0	93.0	95.8	116.0	76.1	91.0	86.1	82.7	-3.5
БХ - Багахангай дүүргийн Боловсролын хэлтэс	0.0	0.0	0.0	0.0	0.0	0.0	50.7	53.2	49.1	-4.1
БХ - Баянгол дүүргийн Боловсролын хэлтэс	0.0	0.0	78.2	74.8	83.6	86.4	98.0	100.0	97.7	-2.3
БХ - Баянзүрх дүүргийн Боловсролын хэлтэс	0.0	0.0	76.3	80.7	78.0	112.5	134.2	113.7	107.2	-6.5
БХ - Налайх дүүргийн Боловсролын хэлтэс	0.0	0.0	76.9	71.4	71.3	84.5	97.3	109.5	110.9	1.3
БХ - Сүхбаатар дүүргийн Боловсролын хэлтэс	0.0	0.0	80.9	98.8	82.2	85.8	114.4	94.4	93.5	-0.9
БХ - Сонгинохайрхан дүүргийн Боловсролын хэлтэс	0.0	0.0	88.5	81.1	108.7	93.5	112.9	95.7	107.1	11.5
БХ - Чингэлтэй дүүргийн Боловсролын хэлтэс	0.0	0.0	75.3	76.2	82.2	78.6	96.2	96.3	94.8	-1.5
БХ - Хан-Уул дүүргийн Боловсролын хэлтэс	0.0	0.0	75.2	82.4	85.2	91.0	100.0	100.6	97.9	-2.7
ШУТСан - Цөмийн физикийн судалгааны төв	0.0	0.0	218.1	254.1	238.0	266.7	258.6	344.0	343.7	-0.3
Академи - Олон улсын харилцааны хүрээлэн	0.0	0.0	366.5	443.8	438.5	463.2	460.3	781.8	777.9	-3.9
ШУТСан - Ургамал хамгааллын эрдэм шинжилгээний хүрээлэн	0.0	0.0	704.1	733.1	647.6	646.9	576.9	811.2	789.9	-21.3
Шинжлэх ухааны паркийн захиргаа	0.0	0.0	0.0	0.0	139.7	204.6	212.3	232.8	193.9	-38.8
Боловсрол, соёл, шинжлэх ухаан, спортын яам ХО-Их засвар	0.0	0.0	0.0	0.0	0.0	0.0	10,000.0	48,155.0	43,373.0	-4,782.0
Боловсролын зээлийн Эргэн төлөлт	0.0	0.0	0.0	0.0	0.0	0.0	-5,000.0	-5,000.0	-5,000.0	0.0
Академи - Түүх, угсаатны зүйн хүрээлэн	0.0	0.0	0.0	0.0	0.0	0.0	0.0	957.2	1,029.3	72.1
Академи - Археологийн хүрээлэн	0.0	0.0	0.0	0.0	0.0	0.0	0.0	912.3	832.3	-80.0
Академи - Биологийн хүрээлэн	0.0	0.0	0.0	0.0	0.0	0.0	0.0	1,926.8	1,826.4	-100.4
Академи - Ботаникийн цэцэрлэгт хүрээлэн	0.0	0.0	0.0	0.0	0.0	0.0	0.0	1,107.4	1,128.5	21.1
Академи - Палеонтологийн хүрээлэн	0.0	0.0	0.0	0.0	0.0	0.0	0.0	885.7	933.6	47.9
Академи - Геологийн хүрээлэн	0.0	0.0	0.0	0.0	0.0	0.0	0.0	535.6	578.4	42.8
Академи - Математик, тоон технологийн хүрээлэн	0.0	0.0	0.0	0.0	0.0	0.0	0.0	788.2	807.5	19.3
БСШУССайдын шууд	0.0	0.0	0.0	0.0	0.0	0.0	0.0	0.0	26,105.3	26,105.3
Боловсролын мэдээллийн технологийн төв	0.0	0.0	0.0	0.0	0.0	0.0	0.0	0.0	485.3	485.3
ЗАМ, ТЭЭВРИЙН ХӨГЖЛИЙН САЙД	**509,265.8**	**344,587.4**	**224,417.3**	**981,732.8**	**632,333.0**	**376,302.8**	**251,299.0**	**375,419.6**	**276,879.4**	**-98,540.2**
Галт тэрэгний хөдөлгөөн зохицуулалтын нэгдсэн төв	412.7	657.4	630.0	519.3	522.0	699.5	753.4	792.2	709.5	-82.7
Иргэний нисэхийн ерөнхий газар (агентлаг)	3,385.3	28,259.3	4,063.2	8,407.2	3,142.3	7,745.8	3,128.0	3,191.6	3,088.6	-103.0
Улсын авто замын сан	826.1	962.8	962.8	1,630.5	1,846.1	2,150.0	2,150.0	55,000.0	60,800.0	5,800.0
Зам, тээврийн хөгжлийн яам	3,617.7	3,648.5	3,782.3	3,545.3	3,303.4	3,192.2	3,485.7	5,456.0	5,258.8	-197.2
Зам, тээврийн хөгжлийн хөрөнгө оруулалт, их засвар	260,706.5	91,499.5	31,374.6	467,023.4	127,135.7	63,813.1	241,781.9	310,979.8	207,022.5	-103,957.4
УУЛ УУРХАЙ, ХҮНД ҮЙЛДВЭРИЙН САЙД	**20,055.5**	**20,888.7**	**15,702.7**	**16,420.4**	**28,340.4**	**25,012.4**	**38,917.2**	**42,914.4**	**36,192.2**	**-6,722.2**
Геологийн байгуллага	6,756.1	7,464.3	8,212.7	9,341.1	12,251.3	13,083.3	24,621.9	24,621.9	20,190.0	-4,432.0
Уул уурхай, хүнд үйлдвэрийн яам	3,088.4	1,855.6	1,580.9	1,659.1	3,003.9	3,084.6	5,905.5	6,843.6	5,002.2	-1,841.4
Ашигт малтмал, газрын тосны газар	0.0	0.0	0.0	2,007.4	6,902.5	5,221.4	6,389.8	7,246.0	6,912.1	-333.9
Уул уурхай, хүнд үйлдвэрийн салбарын ХО, ИЗ /2016-08-14/	3,825.8	4,020.0	0.0	0.0	2,833.9	3,623.1	2,000.0	4,202.9	4,087.9	-115.0
ХҮНС, ХӨДӨӨ АЖ АХУЙ, ХӨНГӨН ҮЙЛДВЭРИЙН САЙД	**140,801.0**	**153,336.6**	**98,625.4**	**142,178.4**	**272,481.7**	**172,524.4**	**104,415.8**	**196,648.3**	**362,292.2**	**165,643.9**
Аймаг, нийслэлийн мал эмнэлгийн газар	469.7	478.7	483.6	512.6	536.9	651.5	703.4	1,407.5	1,192.4	-215.1
Мал эмнэлгийн ариун цэврийн төв лабортори	533.3	590.3	576.2	560.5	615.2	627.6	1,007.3	1,873.0	1,774.0	-99.0
Хөдөө аж ахуйн газар	6,483.9	6,652.4	6,401.2	6,701.0	7,062.7	7,045.5	7,699.5	6,432.7	8,728.0	2,295.3
ХАА-н үйлдвэрлэлд шинжлэх ухааны ололт нэвтрүүлэх төв	292.4	300.3	0.0	0.0	0.0	0.0	0.0	241.4	392.2	150.9
Мал эмнэлгийн эмийн сорил баталгаажуулалтын улсын төв	378.0	356.8	25.5	0.0	0.0	0.0	0.0	902.9	877.1	-25.8
Отрын бус нутгийн захиргаа	212.6	206.3	220.5	214.8	211.5	263.8	272.9	372.2	529.7	157.5
Малын удмын сангийн үндэсний төв	175.0	180.4	187.6	405.4	442.7	650.3	947.7	1,056.6	1,082.8	26.2
Мал эмнэлгийн ерөнхий газар	16,066.6	13,920.7	11,390.7	31,144.2	21,505.5	25,425.8	25,641.1	36,485.1	30,937.7	-5,547.3
Хүнс, хөдөө аж ахуй, хөнгөн үйлдвэрийн яам	24,118.3	18,871.6	6,477.4	21,899.4	10,132.3	14,009.2	44,210.1	103,712.4	4,863.3	-98,849.1
Хүнс хөдөө аж ахуй, хөнгөн үйлдвэрийн ХО, ИЗ /2016-08-14/	35,283.1	42,296.6	1,157.5	7,621.1	22,364.8	22,074.9	29,533.0	15,192.9	20,770.7	5,577.8
Халх-гол бүтээн байгуулалтын бүс	0.0	0.0	0.0	0.0	322.8	401.6	399.5	408.5	356.9	-51.5
Мал эмнэлгийн газар	0.0	0.0	0.0	0.0	0.0	0.0	0.0	12,334.0	12,379.5	45.5
ЖДҮХС - Жижиг, дунд үйлдвэрийг хөгжүүлэх сан /2020/	0.0	0.0	0.0	0.0	0.0	0.0	0.0	52,303.1	52,303.1	0.0
ЖДҮХС - ЖДҮХСангийн эргэн төлөлт	0.0	0.0	0.0	0.0	0.0	0.0	0.0	-41,000.0	-41,000.0	0.0
ХААДС - Хөдөө аж ахуйг дэмжих сан /2020/	0.0	0.0	0.0	0.0	0.0	0.0	0.0	32,979.7	39,214.5	6,234.8
ХААДС - Тариалан эрхлэлтийг дэмжих сангийн зээлийн эргэн төлөлт	0.0	0.0	0.0	0.0	0.0	0.0	0.0	-11,053.5	-11,053.5	0.0
ХААДС - Мал хамгаалах сангийн зээлийн эргэн төлөлт	0.0	0.0	0.0	0.0	0.0	0.0	0.0	-17,000.0	-17,000.0	0.0
ХХААХҮСайдын шууд	0.0	0.0	0.0	0.0	0.0	0.0	0.0	0.0	255,943.8	255,943.8
ЭРЧИМ ХҮЧНИЙ САЙД	**136,912.1**	**180,873.1**	**39,205.2**	**129,287.3**	**154,107.0**	**157,777.0**	**116,037.7**	**100,128.3**	**62,124.4**	**-38,004.0**
Эрчим хүчний хөрөнгө оруулалт, их засвар	92,025.5	131,918.8	3,780.0	81,436.4	89,320.7	36,905.0	97,150.3	72,623.5	32,470.9	-40,152.6
Эрчим хүчний яам	4,646.5	4,522.7	23,340.1	19,641.5	19,510.3	19,423.8	18,887.3	27,504.8	29,653.5	2,148.6
ХӨДӨЛМӨР, НИЙГМИЙН ХАМГААЛЛЫН САЙД	**0.0**	**0.0**	**0.0**	**719,860.4**	**1,115,549.3**	**1,222,717.0**	**1,619,397.5**	**1,547,593.0**	**2,379,817.5**	**832,224.5**
МБСБ - Архангай аймаг дахь МСҮТ	0.0	0.0	0.0	894.8	926.8	946.7	3,616.4	1,501.6	1,462.8	-38.8
МБСБ - Баян-Өлгий аймаг дахь МСҮТ	0.0	0.0	0.0	1,422.7	1,370.8	1,399.0	1,669.2	2,149.2	2,078.7	-70.5
МБСБ - Баянхонгор дахь МСҮТ	0.0	0.0	0.0	1,547.7	1,538.7	1,532.6	1,852.7	2,262.5	2,191.4	-71.1
МБСБ - Булган аймаг дахь МСҮТ	0.0	0.0	0.0	1,066.6	1,033.8	995.5	1,207.5	1,413.6	1,367.9	-45.6
МБСБ - Говь-Алтай аймаг дахь МСҮТ	0.0	0.0	0.0	1,386.5	1,360.3	1,418.2	1,678.1	2,042.2	1,966.5	-75.7
МБСБ - Дорноговь аймаг дахь МСҮТ	0.0	0.0	0.0	1,004.8	887.5	967.6	1,125.4	1,558.0	1,523.0	-35.1
МБСБ - Дорнод аймаг дахь МСҮТ	0.0	0.0	0.0	664.0	644.8	651.8	891.7	1,091.6	1,050.3	-41.3
МБСБ - Дундговь аймаг дахь МСҮТ	0.0	0.0	0.0	1,194.5	1,513.3	1,463.0	1,724.1	2,168.2	1,976.7	-191.4
МБСБ - Завхан аймаг дахь МСҮТ	0.0	0.0	0.0	1,541.2	1,478.5	1,570.9	1,776.0	2,157.4	1,981.1	-176.3

ТӨСВИЙН ЕРӨНХИЙЛӨН ЗАХИРАГЧ НАРЫН 2020 ОНЫ ТӨСВИЙН ЗАРЦУУЛАЛТ **Хавсралт №11**

/сая төгрөг/

	2013 Гүйц	2014 Гүйц	2015 Гүйц	2016 Гүйц	2017 Гүйц	2018 Гүйц	2019 Бат	2020 Бат	2020 Тод төсөл	Зөрүү
	.1.	.2.	.3.	.4.	.5.	.6.	.7.	.8.	.9.	.9-8.
МБСБ - Өвөрхангай аймаг дахь МСҮТ	0.0	0.0	0.0	2,180.1	2,181.9	2,298.1	2,634.3	3,329.2	3,202.6	-126.6
МБСБ - Өмнөговь аймаг дахь МСҮТ	0.0	0.0	0.0	1,121.6	1,048.1	1,055.6	1,316.2	1,663.1	1,610.1	-53.0
МБСБ - Сэлэнгэ аймаг дахь МСҮТ	0.0	0.0	0.0	694.0	722.2	753.6	929.8	1,139.2	1,114.2	-25.0
МБСБ - Сэлэнгэ аймгийн Шаамар суман дахь МСҮТ	0.0	0.0	0.0	721.7	867.0	918.5	1,010.4	1,205.4	1,157.9	-47.5
МБСБ - Төв аймаг дахь МСҮТ	0.0	0.0	0.0	1,020.5	1,026.2	1,077.6	1,189.2	1,445.4	1,401.5	-43.9
МБСБ - Төв аймгийн Заамар суман дахь МСҮТ	0.0	0.0	0.0	673.4	680.0	700.7	849.3	1,051.7	1,011.6	-40.1
МБСБ - Төв аймгийн Эрдэнэ суман дахь МСҮТ	0.0	0.0	0.0	711.1	767.0	745.1	883.2	1,145.7	1,091.6	-54.1
МБСБ - Төв аймгийн Баянчандмань суман дахь МСҮТ	0.0	0.0	0.0	1,472.6	1,546.9	1,535.2	1,724.4	2,294.1	2,199.5	-94.6
МБСБ - Увс аймаг дахь МСҮТ	0.0	0.0	0.0	1,847.7	1,829.2	1,767.5	2,099.9	2,857.6	2,809.7	-47.9
МБСБ - Хөвсгөл аймаг дахь МСҮТ	0.0	0.0	0.0	1,083.7	1,120.4	1,142.9	1,358.3	1,768.6	1,724.6	-44.0
МБСБ - Хэнтий аймаг дахь МСҮТ	0.0	0.0	0.0	1,310.5	1,249.2	1,304.5	1,497.1	1,986.3	1,903.3	-83.0
МБСБ - Дархан-Уул аймаг дахь МСҮТ	0.0	0.0	0.0	1,246.3	1,067.1	1,102.8	1,559.2	1,750.9	1,684.6	-66.3
МБСБ - Үйлдвэрлэл үйлчилгээ ПТК	0.0	0.0	0.0	2,112.7	2,019.2	2,150.4	2,472.1	3,053.6	2,794.0	-259.6
МБСБ - Монгол Солонгосын ПТК	0.0	0.0	0.0	2,289.8	2,296.6	2,270.2	2,517.8	3,282.6	3,145.1	-137.5
МБСБ - Налайх дүүрэг дахь МСҮТ	0.0	0.0	0.0	1,370.0	1,366.0	1,396.0	1,646.1	2,203.9	2,135.6	-68.3
МБСБ - Орхон аймаг дахь МСҮТ	0.0	0.0	0.0	1,081.3	1,075.3	1,150.5	1,547.3	1,908.6	1,753.2	-155.4
МБСБ - Дорнод аймаг дахь ПТК	0.0	0.0	0.0	1,318.3	1,355.6	1,324.0	1,641.5	2,147.8	1,973.5	-174.3
МБСБ - Барилгын ПТК	0.0	0.0	0.0	2,227.9	2,270.5	2,267.8	2,684.6	3,199.3	3,097.7	-101.6
МБСБ - Сүхбаатар аймаг дахь МСҮТ	0.0	0.0	0.0	930.3	909.3	881.6	1,040.0	1,244.3	1,193.2	-51.1
МБСБ - Дархан-Уул аймаг дахь Дархан-Өргөө ПТК	0.0	0.0	0.0	1,477.5	1,635.5	1,572.2	1,825.7	2,261.5	2,123.8	-137.8
Нийгмийн даатгалын сан татаас	0.0	0.0	0.0	494,879.0	570,232.4	609,817.7	605,492.8	399,417.6	399,417.6	0.0
Хүүхэд асран хүмүүжүүлэх төв	0.0	0.0	0.0	0.0	0.0	1,747.7	1,995.0	2,549.4	2,446.3	-103.0
Ахмад настны асрамжийн үндэсний төв	0.0	0.0	0.0	1,635.1	1,853.7	2,185.7	2,624.2	3,157.8	3,002.4	-155.4
Хараагүй хүмүүсийн хөдөлмөр, сургалтын үйлдвэр	0.0	0.0	0.0	290.0	297.9	332.2	377.0	468.7	465.2	-3.5
Олон улсын хүүхдийн Найрамдал төв	0.0	0.0	0.0	0.0	0.0	0.0	0.0	5,196.0	5,316.0	120.0
Гэр бүл, хүүхэд, залуучуудын хөгжлийн газар	0.0	0.0	0.0	4,962.0	7,806.0	7,500.1	1,357.5	5,159.5	3,226.9	-1,932.7
Нийгмийн халамжийн сан	0.0	0.0	0.0	33,901.6	311,720.2	361,835.2	688,203.1	750,268.4	1,643,835.5	893,567.1
Сэргээн засалт сургалт үйлдвэрлэлийн төв	0.0	0.0	0.0	1,887.9	1,963.8	2,007.5	1,993.7	2,195.4	2,122.5	-72.9
Нийгмийн хамгаалал хөдөлмөрийн яамны хөрөнгө оруулалт, их засвар	0.0	0.0	0.0	0.0	0.0	0.0	0.0	1,500.0	688.0	-812.0
Хөдөлмөр эрхлэлтийг дэмжих сан	0.0	0.0	0.0	34,916.7	53,247.0	50,673.3	83,382.4	123,014.0	81,599.2	-41,414.8
МБСБ - Ховд аймаг дахь "Хөгжил" ПТК	0.0	0.0	0.0	1,903.4	1,936.8	1,929.4	2,299.6	2,908.1	2,813.5	-94.6
МБСБ - Говьсүмбэр аймаг дахь ПТК	0.0	0.0	0.0	1,413.3	1,415.6	1,411.8	1,679.9	2,028.9	1,956.2	-72.7
МБСБ - Хэнтий аймгийн Бор-Өндөр суман дахь МСҮТ	0.0	0.0	0.0	494.1	551.7	578.6	662.5	915.9	885.9	-30.1
МБСБ - Сэлэнгэ аймгийн Мандал суман дахь Зүүнхараа ПТК	0.0	0.0	0.0	894.6	894.9	908.3	1,140.6	1,385.5	1,338.4	-47.0
МБСБ - Булган аймаг дахь ХАА-н МСҮТ	0.0	0.0	0.0	427.0	395.3	402.9	496.7	705.4	652.9	-52.5
Мэргэжлийн боловсрол, сургалтыг дэмжих сан	0.0	0.0	0.0	15,586.5	8,125.3	5,853.5	8,033.8	8,395.7	7,261.8	-1,133.9
МБСБ - Орхон аймаг дахь ХАА-н МСҮТ	0.0	0.0	0.0	655.2	667.8	631.5	777.9	1,017.1	998.2	-18.9
МБСБ - Дархан-Уул аймаг дахь УУЭХ-ний ПТК	0.0	0.0	0.0	1,137.7	1,143.7	1,186.6	1,429.9	1,774.7	1,732.7	-42.0
Хөдөлмөрийн аюулгүй байдал, эрүүл мэндийн төв	0.0	0.0	0.0	1,291.1	1,590.0	1,621.8	2,333.5	2,282.9	2,159.4	-123.5
Хүүхдийн хөгжил хамгаллын үйлчилгээний тусгай зориулалтын шилжүүлэг	0.0	0.0	0.0	5,966.0	6,252.2	6,142.4	7,822.9	10,676.8	10,676.8	0.0
БНСУ дахь хөдөлмөр, нийгмийн хамгаллын үйлчилгээний төв	0.0	0.0	0.0	682.3	838.4	915.8	1,184.0	1,195.5	1,135.7	-59.9
МБСБ - Завхан аймгийн Тосонцэнгэл суман дахь МСҮТ	0.0	0.0	0.0	855.4	920.1	954.0	1,132.8	1,251.3	1,195.3	-56.0
Мэргэжлийн боловсрол сургалтын үнэлгээ мэдээллийн төв	0.0	0.0	0.0	92.3	199.1	226.5	273.3	348.7	915.1	566.5
Хөдөлмөр, нийгмийн хамгаллын яам	0.0	0.0	0.0	27,715.7	62,119.5	73,207.2	93,908.7	103,970.1	103,158.9	-811.2
Хөдөлмөр халамж үйлчилгээний ерөнхий газар	0.0	0.0	0.0	754.9	1,542.7	1,582.5	1,731.3	2,832.1	1,914.8	-917.2
ХХҮХ - Аймаг нийслэлийн хөдөлмөр халамж үйлчилгээний хэлтэс	0.0	0.0	0.0	7,039.3	12,955.6	13,547.2	16,047.9	18,382.3	18,138.6	-243.7
ХХҮХ - Багануур дүүргийн хөдөлмөр халамж үйлчилгээний хэлтэс	0.0	0.0	0.0	186.7	351.0	317.0	372.6	414.2	410.2	-4.1
ХХҮХ - Багахангай дүүргийн хөдөлмөр халамж үйлчилгээний хэлтэс	0.0	0.0	0.0	164.1	215.6	221.8	262.5	325.2	320.0	-5.2
ХХҮХ - Баянгол дүүргийн хөдөлмөр халамж үйлчилгээний хэлтэс	0.0	0.0	0.0	450.2	731.3	751.6	843.0	963.4	952.0	-11.4
ХХҮХ - Баянзүрх дүүргийн хөдөлмөр халамж үйлчилгээний хэлтэс	0.0	0.0	0.0	433.7	771.8	848.1	960.7	1,065.3	1,064.2	-1.1
ХХҮХ - Налайх дүүргийн хөдөлмөр халамж үйлчилгээний хэлтэс	0.0	0.0	0.0	242.4	437.5	433.8	486.5	709.9	552.4	-157.5
ХХҮХ - Сүхбаатар дүүргийн хөдөлмөр халамж үйлчилгээний хэлтэс	0.0	0.0	0.0	387.3	624.5	636.6	713.1	857.3	854.8	-2.6
ХХҮХ - Сонгинохайрхан дүүргийн хөдөлмөр халамж үйлчилгээний хэлтэс	0.0	0.0	0.0	481.8	820.6	843.8	973.4	1,284.2	1,279.6	-4.6
ХХҮХ - Чингэлтэй дүүргийн хөдөлмөр халамж үйлчилгээний хэлтэс	0.0	0.0	0.0	366.8	585.4	644.2	782.1	868.5	865.2	-3.3
ХХҮХ - Хан-Уул дүүргийн хөдөлмөр халамж үйлчилгээний хэлтэс	0.0	0.0	0.0	292.9	501.9	506.7	581.5	703.4	768.0	64.6
Хөдөлмөр, нийгмийн хамгаллын судалгааны институт	0.0	0.0	0.0	235.2	503.2	524.8	586.3	740.2	722.0	-18.2
Мэргэжлийн боловсрол, сургалтын газар ХО-Их засвар	0.0	0.0	0.0	0.0	0.0	0.0	4,000.0	9,172.2	5,557.3	-3,614.9
Хөгжлийн бэрхшээлтэй хүний хөгжлийн ерөнхий газар	0.0	0.0	0.0	0.0	0.0	313.8	4,592.2	1,043.7	911.4	-132.3
Хөдөлмөр халамжийн үйлчилгээний ерөнхий газар ХО-ИЗ	0.0	0.0	0.0	0.0	0.0	0.0	9,964.4	4,991.0	3,763.0	-1,228.0
Гэр бүл хүүхэд залуучуудын хөгжлийн газар ХО-ИЗ	0.0	0.0	0.0	0.0	0.0	0.0	18,931.0	8,393.7	2,613.2	-5,780.5
Хөгжлийн бэрхшээлтэй хүүхдийн сэргээн засах хөгжлийн төв	0.0	0.0	0.0	0.0	0.0	0.0	0.0	4,379.4	4,294.3	-85.1
Хүүхдийн тусламжийн 108 утасны үйлчилгээний төв	0.0	0.0	0.0	0.0	0.0	0.0	0.0	0.0	343.8	343.8
Хүүхэд хамгаллын хариу үйлчилгээ, тур хамгаалах байр	0.0	0.0	0.0	0.0	0.0	0.0	0.0	0.0	252.8	252.8
Япон улс дахь Хөдөлмөр, нийгмийн хамгаллын үйлчилгээний төв	0.0	0.0	0.0	0.0	0.0	0.0	0.0	0.0	513.0	513.0
СОЁЛЫН САЙД	**0.0**	**0.0**	**0.0**	**0.0**	**0.0**	**0.0**	**0.0**	**0.0**	**180,860.8**	**180,860.8**
Үндэсний түүхийн музей	0.0	0.0	0.0	0.0	0.0	0.0	0.0	0.0	1,146.7	1,146.7
Байгалийн түүхийн музей	0.0	0.0	0.0	0.0	0.0	0.0	0.0	0.0	924.4	924.4
Театрын музей	0.0	0.0	0.0	0.0	0.0	0.0	0.0	0.0	189.6	189.6
Дурслэх урлагийн музей	0.0	0.0	0.0	0.0	0.0	0.0	0.0	0.0	550.3	550.3
Уран зургийн галлерей	0.0	0.0	0.0	0.0	0.0	0.0	0.0	0.0	381.7	381.7
Үндэсний номын сан	0.0	0.0	0.0	0.0	0.0	0.0	0.0	0.0	1,923.0	1,923.0
Улсын дуурь бүжгийн эрдмийн театр	0.0	0.0	0.0	0.0	0.0	0.0	0.0	0.0	4,572.0	4,572.0
Улсын драмын эрдмийн театр	0.0	0.0	0.0	0.0	0.0	0.0	0.0	0.0	2,149.5	2,149.5
Үндэсний дуу бүжгийн эрдмийн чуулга	0.0	0.0	0.0	0.0	0.0	0.0	0.0	0.0	3,134.0	3,134.0
Улсын хүүхэлдэйн театр	0.0	0.0	0.0	0.0	0.0	0.0	0.0	0.0	560.3	560.3
Улсын филармони	0.0	0.0	0.0	0.0	0.0	0.0	0.0	0.0	2,449.1	2,449.1
Соёлын өвийн төв	0.0	0.0	0.0	0.0	0.0	0.0	0.0	0.0	698.7	698.7
Соёл, урлагын хөрөнгө оруулалт, их засвар	0.0	0.0	0.0	0.0	0.0	0.0	0.0	0.0	144,385.8	144,385.8
Богд хааны ордон музей	0.0	0.0	0.0	0.0	0.0	0.0	0.0	0.0	438.6	438.6
Чойжин ламын сүм музей	0.0	0.0	0.0	0.0	0.0	0.0	0.0	0.0	341.5	341.5
Хүүхдийн номын ордон	0.0	0.0	0.0	0.0	0.0	0.0	0.0	0.0	679.7	679.7
Хархорин музей	0.0	0.0	0.0	0.0	0.0	0.0	0.0	0.0	480.9	480.9
Хөшөө цайдам музей	0.0	0.0	0.0	0.0	0.0	0.0	0.0	0.0	195.1	195.1
Дэлхийн Өв Орхоны соёлын дурсгалт газар	0.0	0.0	0.0	0.0	0.0	0.0	0.0	0.0	307.9	307.9
Нүүдлийн соёл иргэншлийг судлах олон улсын хүрээлэн /шинэ/	0.0	0.0	0.0	0.0	0.0	0.0	0.0	0.0	162.7	162.7
Соёл урлагийн газар	0.0	0.0	0.0	0.0	0.0	0.0	0.0	0.0	834.8	834.8
Монгол Алтай хадны ЗЦХЗБ	0.0	0.0	0.0	0.0	0.0	0.0	0.0	0.0	144.8	144.8
Бурхан халдун уул ТХТГНХЗ	0.0	0.0	0.0	0.0	0.0	0.0	0.0	0.0	144.1	144.1
Чингис хааны өв соёлын хүрээлэн	0.0	0.0	0.0	0.0	0.0	0.0	0.0	0.0	852.4	852.4
Кино урлагийг дэмжих сан	0.0	0.0	0.0	0.0	0.0	0.0	0.0	0.0	10,000.0	10,000.0
Соёлын яам	0.0	0.0	0.0	0.0	0.0	0.0	0.0	0.0	2,257.2	2,257.2
Соёлын сайдын шууд	0.0	0.0	0.0	0.0	0.0	0.0	0.0	0.0	955.9	955.9

ГАДААД ЗЭЭЛ, ТУСЛАМЖИЙН ХӨРӨНГӨӨР 2020 ОНД ХЭРЭГЖҮҮЛЭХ ТӨСӨЛ, АРГА ХЭМЖЭЭНИЙ ЖАГСААЛТ

Хавсралт №12

/сая төгрөг/

	Гадаад зээл	Гадаад тусламж	НИЙТ
САНГИЙН САЙД	**1,472,860.0**	**150,300.2**	**1,623,160.2**
Уул уурхайн дэд бүтцийн хөрөнгө оруулалтыг дэмжих төсөл (Зээл)	8.8	0.0	8.8
Экспортын шугам нээх төсөл /Япон/	14,500.0	0.0	14,500.0
Тогтвортой амьжиргаа-3 төсөл /Зээл/	796.8	0.0	796.8
Төлбөрийн системийн шинэчлэл төсөл /АХБ/	10,106.4	0.0	10,106.4
Зээлийн баталгааны системийг дэмжих төсөл /АХБ/	40,031.7	0.0	40,031.7
Экспортыг дэмжих төсөл /ДБ/	439.8	0.0	439.8
Хилийн үйлчилгээг сайжруулах төсөл	381.0	0.0	381.0
Хөдөө аж ахуй хөдөөгийн хөгжлийн төслийн нэмэлт санхүүжилт /АХБ/ Тусгай	926.6	0.0	926.6
Бүс нутгийн хилийн үйлчилгээг сайжруулах төсөл	232.3	0.0	232.3
Төсвийн санхүүгийн удирдлагын ил тод, үр ашигтай байдлыг дэмжих төсөл	808.3	0.0	808.3
Төсөв, санхүүгийн тогтвортой байдлыг бэхжүүлэх төсөл	5,632.1	0.0	5,632.1
Дэд бүтэц төсөл - Туул, сэлбэ голын орчныг сайжруулах дэд бүтцийг хөгжүүлэх төсөл	10.0	0.0	10.0
Дэд бүтэц төсөл - Нүхэн гарц төсөл	10.0	0.0	10.0
Тогтвортой амьжиргаа-3 төсөл /Тусламж/	0.0	330.0	330.0
Орон сууцны хороолол, дэд бүтэц төсөл (PIU)	20,851.3	0.0	20,851.3
Улаанбаатар хотын олон улсын шинэ нисэх буудал төсөл (PIU)	57,755.1	0.0	57,755.1
Баруун бүсийн босоо тэнхлэгийн авто замыг хөгжүүлэх 2 дахь шатны төслийн нэгж (PIU)	320.0	0.0	320.0
Бүс нутгийн логистикийн төвийг хөгжүүлэх төсөл (Зээл)	5,357.9	0.0	5,357.9
Замын цагдаагийн газрын ойролцоох гүүрэн гарцын төсөл /PIU/	1,743.4	0.0	1,743.4
Монгол-Энэтхэгийн хамтарсан мэдээллийн технологийн боловсрол болон аутсорсингийн төвийг байгуу	8,000.0	0.0	8,000.0
Улаанбаатар хотын Дөрвөдүгээр цахилгаан станцын үр ашгийг дээшлүүлэх төсөл, MON-P10 /Япон/	18,967.5	0.0	18,967.5
Өмнөговь, Дорноговь аймгийн хот байгуулалт, хилийн ойролцоох суурин газруудын хөгжил төсөл, МОН	0.0	7.0	7.0
Хүнс тэжээл, нийгмийн халамжийн төсөл-нэмэлт санхүүжилт, /АХБ 3086-MON/	386.3	0.0	386.3
Улаанбаатар хотын гэр хорооллыг хөгжүүлэх, хөрөнгө оруулалтыг дэмжих төсөл-MON-3099 /ADF/	3,668.7	0.0	3,668.7
Улаанбаатар хотын гэр хорооллыг хөгжүүлэх, хөрөнгө оруулалтыг дэмжих төсөл-MON-3098 /OCR/	18,476.4	0.0	18,476.4
Улаанбаатар хотын гэр хорооллыг хөгжүүлэх, хөрөнгө оруулалтыг дэмжих төсөл /Европын хөрөнгө ору	7,000.0	0.0	7,000.0
Цахим эрүүл мэнд төсөл /БНХАУ/	48.8	0.0	48.8
Хөдөлмөр эрхлэлтийн ур чадварыг сайжруулах төсөл /АХБ/	589.1	0.0	589.1
Боловсролын чанарын шинэчлэл төсөл /ДБ/	344.0	0.0	344.0
Ухаалаг засаг төсөл /ДБ/	461.6	0.0	461.6
БНХАУ-ын тусламжын төсөл	0.0	0.0	0.0
Ерөнхий боловсролын сургууль барих /БНХАУ/	0.0	450.0	450.0
Баруун бүсийн бага насны хүүхдүүдийн дотуур байрны нөхцөлийг сайжруулах /АХБ/	0.0	50.0	50.0
Зүүн өмнөд говийн хот, хил орчмын хотын хөгжил төсөл - нэмэлт санхүүжилт /АХБ/	19,500.0	0.0	19,500.0
Улаанбаатар-Хөшигийн хөндийн шинэ нисэх онгоцны буудлын авто зам барих төсөл /БНХАУ/	10,307.5	0.0	10,307.5
Яармагийн шинэ гүүр барих, хуучин гүүрийг засварлах төсөл /БНХАУ/	10.0	0.0	10.0
Туул гол дээгүүр баянзүрхийн 288 у/м болон сонсголонгийн 289.4 у/м төмөр бетон гүүр барих төсөл /БН	344.4	0.0	344.4
Дархан хотын бохир усны менежментийг сайжруулах төсөл /АХБ 3295MON/	620.0	0.0	620.0
Дархан хотын бохир усны менежментийг сайжруулах төсөл - 2 /АХБ 3295MON/	168.0	0.0	168.0
Ухаалаг боловсрол /БНСУ/	850.0	0.0	850.0
Ургамал, малын эрүүл ахуй, хүнсний аюулгүй байдлыг хангах арга хэрэгслийг шинэчлэн сайжруулах тө	889.1	0.0	889.1
Өрсөлдөх чадвартай дээд боловсрол төсөл	10.0	0.0	10.0
Дулааны цахилгаан станцын шинэчлэл төсөл /ХБНГУ/ Дархан	2,076.3	0.0	2,076.3
Эрчим хүчний дамжуулах сүлжээний үр ашгийг дээшлүүлэх (дэд станцууд) /ХБНГУ/	1,054.2	0.0	1,054.2
Эрчим хүчний төсөл 2 /ДБ/	815.5	0.0	815.5
УБ-мандалговь цахилгаан дамжуулах агаарын шугам, дэд станц барих төсөл	20,698.0	0.0	20,698.0
Түлэнхийн төв барих төсөл	0.0	4,746.8	4,746.8
Эрдэнэтийн дулааны цахилгаан станцын шинэчлэл төсөл /Хятад/	27,852.8	0.0	27,852.8
10 аймгийн төвийн дулааны станц барих төсөл /БНСУ зээл/	4,986.5	0.0	4,986.5
Гэр хорооллын ариун цэврийн байгууламжийг боловсронгуй болгох замаар хөрсний бохирдлыг бууруул	0.0	578.4	578.4
Мазаалай баавгайн амьдрах орчны нөхцлийг сайжруулах” төсөл	0.0	441.7	441.7
Хөгжлийн бэрхшээлтэй иргэдэд зориулсан тусгай тоноглол бүхий спорт цогцолбор барих	0.0	0.0	0.0
Монгол Улс дахь төлөөллийн байгуулагыг бэхжүүлэх	0.0	1,726.5	1,726.5
Эрчим хүчний систетийн үр ашиг-3 төсөл /ХБНГУ/	0.0	1,025.0	1,025.0
"Баянхонгор-Байдрагийн гүүр чиглэлийн 129.4 км хатуу хучилттай авто зам" төсөл	8,501.8	0.0	8,501.8
"Тосонцэнгэл-Улиастай чиглэлийн 114.0 км хатуу хучилттай авто зам" төсөл	6,451.0	0.0	6,451.0
Сэргээгдэх эрчим хүчийг нэмэгдүүлэх төсөл	545.0	0.0	545.0
Эх хүүхдийн эрүүл мэндийн үндэсний төвийн тоног төхөөрөмжийг шинэчлэх -2 шат” төсөл	10,295.9	0.0	10,295.9
Тайшир-Алтай ус хангамж төсөл	10,500.0	0.0	10,500.0
Эдийн засгийн хүндрэлийн үед боловсролын чанар ба хүртээмжийг дэмжих төсөл	1,000.0	0.0	1,000.0
Зүүн өмнөд говийн хот байгуулалт, хилийн ойролцоох суурин газруудын хөгжил төсөл - нэмэлт санхүүж	849.6	0.0	849.6
Тогтвортой аялал жуулчлалыг дэмжих төсөл	673.1	0.0	673.1
Улаанбаатар хотын төлбөрийн чадварт нийцсэн орон сууц ба хотын дахин төлөвлөлтийн төсөл	3,262.4	0.0	3,262.4
Хөдөлмөр эрхлэлтийг дэмжих төсөл	491.5	0.0	491.5
Аймгийн бохир ус цэвэрлэх байгууламжийг өргөтгөн шинэчлэх, шинээр барих төсөл	10.0	0.0	10.0
Зах зээл ба бэлчээрийн удирдлагын хөгжил төслийн нэмэлт санхүүжилт	1,058.2	0.0	1,058.2
Улиастай-Тосонцэнгэл чиглэлийн 67 км автозам барих төсөл	3,290.0	0.0	3,290.0
Улаанбаатар хот, аймгийн төвийн гудамж талбайг камержуулах төсөл	10.0	0.0	10.0
Сэргээгдэх эрчим хүчний төсөл /ДБ/	0.0	11,222.4	11,222.4
Харилцаа холбооны салбарын хүртээмж, чанар, хяналтыг сайжруулах төсөл	10.0	0.0	10.0
Эрүүл мэндийн салбарын хөгжил хөтөлбөр - 4 төсөл /тусламж/	0.0	102.9	102.9
Эрүүл мэндийн салбарын хөгжил хөтөлбөр - 4 төсөл /зээл/	249.8	0.0	249.8
Цахим эрүүл мэнд төсөл /Зээл/ - ДБ	800.5	0.0	800.5
Үндэсний оношлогоо, эмчилгээний төв байгуулах төсөл /БНСУ зээл/	5,172.7	0.0	5,172.7
Эрүүл мэндийн салбарын хөгжил хөтөлбөр - 5 төсөл /АХБ зээл/	745.9	0.0	745.9
Биологийн олон янз байдлыг хамгаалах, уур амьсгалын өөрчлөлтөнд дасан зохицох төсөл /ХБНГУ тусл	0.0	7,000.0	7,000.0
Хөвсгөл нуурын цогцолбор газрын орчны бүсийн иргэдийн амьжиргааг дэмжих, тогтвортой аялал жуулч	0.0	976.5	976.5
Дээд боловсролын шинэчлэл төсөл /АХБ зээл/	312.0	0.0	312.0
Бүс нутгийн логистикийн төвийг хөгжүүлэх төсөл (Тусламж)	0.0	238.9	238.9
Төсөв, санхүүгийн тогтвортой байдлыг бэхжүүлэх төсөл -2	500.0	0.0	500.0
Беларусын 50.0 сая евро үлдэгдэл	18,653.8	0.0	18,653.8
Хилийн боомтын дэд бүтэц төсөл (БНХАУ-ын тусламжын төсөл)	0.0	15,029.6	15,029.6
Эрүүл мэндийн салбарын хөгжил хөтөлбөр - 6 төслийн 1 үе шат	150.0	0.0	150.0
Биологийн олон янз байдлыг хамгаалах, уур амьсгалын өөрчлөлтөнд дасан зохицох төсөл /ХБНГУ тусл	0.0	7,040.4	7,040.4
Архивын ерөнхий газрын цогцолбор барилгын тоног төхөөрөмж, техник хэрэгслийн хангалт төсөл	10.0	0.0	10.0

ГАДААД ЗЭЭЛ, ТУСЛАМЖИЙН ХӨРӨНГӨӨР 2020 ОНД ХЭРЭГЖҮҮЛЭХ ТӨСӨЛ, АРГА ХЭМЖЭЭНИЙ ЖАГСААЛТ

Хавсралт №12

/сая төгрөг/

	Гадаад зээл	Гадаад тусламж	НИЙТ
Хууль сахиулах их сургуулийн 3000 сонсогчийн хичээлийн төв байрны сургалтын лаборатори, тоног төх	3,495.6	0.0	3,495.6
Хүүхэд эмэгтэйчүүдийн эсрэг гэр бүлийн хүчирхийлэлттэй тэмцэх төсөл	0.0	603.7	603.7
Улаанбаатар хотын төв цэвэрлэх байгууламжийг шинээр барих	209,775.2	0.0	209,775.2
Эрдэнэт хотын бохир ус цэвэрлэх байгууламжийг өргөтгөх төсөл	695.0	0.0	695.0
Дэд бүтцийн хөгжил-Баянзүрх, Дархан, Сэлэнгэ- төсөл	8,000.0	0.0	8,000.0
Дэд бүтцийн хөгжил-Сонгинохайрхан төсөл	8,000.0	0.0	8,000.0
1008 айлын түр суурьшуулах орон сууцын төсөл (БНХАУ-ын тусламжын төсөл)	0.0	11,037.9	11,037.9
Буянт-ухаа спорт ордны боломж ашиглалтыг нэмэгдүүлэх төсөл	0.0	50.0	50.0
Бүс нутгийн авто замыг хөгжүүлэх, засвар арчлалтын төсөл	312.2	0.0	312.2
Бүс нутгийн авто замыг хөгжүүлэх, засвар арчлалтын төсөл -2	31,901.7	0.0	31,901.7
Баруун бүсийн босоо тэнхлэгийн авто замыг хөгжүүлэх 1 дахь шат	27.4	0.0	27.4
Өндөрхаан нисэх онгоцны буудлыг шинэчлэх төсөл	0.0	4,675.8	4,675.8
Газрын тос боловсруулах үйлдвэр байгуулах, хийн хоолой байгуулах төслийн нарийвчилсан ТЭЗҮ боло	58,845.0	0.0	58,845.0
Хүнсний ногооны тариалалт, усалгаатай газар тариаланг дэмжих төсөл	10.0	0.0	10.0
Хүнсний ногооны үйлдвэрлэл, нэмүү өртгийн сүлжээг хөгжүүлэх	10.0	0.0	10.0
Биокомбинат үйлдвэрийн өргөтгөл	1,000.0	0.0	1,000.0
Махны үйлдвэр, хорио цээрийн бүс бүхий цогцолбор байгууламж барих техникийн шинэчлэл хийх төсөл	10.0	0.0	10.0
Хүнсний ногооны үйлдвэрллийг дэмжих замаар иргэдийн амьжиргааг сайжруулах төсөл (АХБ)	0.0	390.0	390.0
Усалгааны системийн тогтолцоог дэмжих төсөл	0.0	100.0	100.0
Эрдэнэбүрэнгийн усан цахилгаан станц	10.0	0.0	10.0
Хөгжлийн бэрхшээлтэй иргэдэд хүрэх үйлчилгээг сайжруулж, оролцоог нэмэгдүүлэх төсөл	848.3	0.0	848.3
Улаанбаатар хотын гэр хорооллыг хөгжүүлэх, хөрөнгө оруулалтыг дэмжих төсөл-MON-3099 /ADF/-туса	10,689.0	0.0	10,689.0
Улаанбаатар хотын гэр хорооллыг хөгжүүлэх, хөрөнгө оруулалтыг дэмжих төсөл-MON-3098 /OCR/- тус	12,707.2	0.0	12,707.2
Улаанбаатар хотын гэр хорооллыг хөгжүүлэх, хөрөнгө оруулалтыг дэмжих төсөл /Европын хөрөнгө ору	3,000.0	0.0	3,000.0
Улаанбаатар хотын төлбөрийн чадварт нийцсэн орон сууц ба хотын дахин төлөвлөлтийн төсөл (Тусгай	2,102.3	0.0	2,102.3
Улаанбаатар хотын төлбөрийн чадварт нийцсэн орон сууц ба хотын дахин төлөвлөлтийн төсөл (Ногоо	10.0	0.0	10.0
Усны шугам сүлжээг шуудуу ухалгүйгээр сэргээн засварлах технологи нэвтрүүлэх төсөл	2,000.0	0.0	2,000.0
Эрдэнэт хотын хатуу хог хаягдлыг боловсруулах байгууламжийг шинэчлэх төсөл	26,224.6	0.0	26,224.6
Улаанбаатар хотын хатуу хог хаягдлыг боловсруулах байгууламжийг шинэчлэх төсөл /ЕСБХБ-ны тусла	0.0	420.0	420.0
Гачууртын уулзвараас Налайх-Чойрын уулзвар хүртэлх 20.9 км авто зам барих төсөл	8,040.1	0.0	8,040.1
Улаанбаатар хотын цэвэр агаар төсөл II	806.4	0.0	806.4
Улаанбаатар хотын хатуу хог хаягдлыг боловсруулах байгууламжийг шинэчлэх төсөл /ЕСБХБ-ны зээл/	500.0	0.0	500.0
МУ-ын ЗСҮТ ба зүрх судасны тусламж үйлчилгээг уялдуулан сайжруулах төсөл	0.0	2,287.5	2,287.5
Тогтвортой амьжиргаа-3 төсөл /Зээл/ -/TYYA3/	11,603.3	0.0	11,603.3
Экспортыг дэмжих төсөл /ДБ/ -/TYYA3/	2,771.4	0.0	2,771.4
Хөдөө аж ахуй хөдөөгийн хөгжлийн төслийн нэмэлт санхүүжилт /АХБ/ Энгийн -/TYYA3/	753.8	0.0	753.8
Хилийн үйлчилгээг сайжруулах бүс нутгийн төсөл / TYYA3 /	10,952.4	0.0	10,952.4
Хөдөө аж ахуй хөдөөгийн хөгжлийн төслийн нэмэлт санхүүжилт /АХБ/ Тусгай -/TYYA3/	6,274.0	0.0	6,274.0
Хилийн үйлчилгээг сайжруулах бүс нутгийн төсөл-нэмэлт / TYYA3 /	5,610.7	0.0	5,610.7
Төсвийн санхүүгийн удирдлагын ил тод, үр ашигтай байдлыг дэмжих төсөл -/TYYA3/	24,238.2	0.0	24,238.2
Төсөв, санхүүгийн тогтвортой байдлыг бэхжүүлэх төсөл -/TYYA3/	1,321.5	0.0	1,321.5
Баруун бөсийн босоо тэнхлэгийн авто замыг хөгжүүлэх 2 дахь шатны төслийн нэгж (PIU) -/TYYA3/	11,260.9	0.0	11,260.9
Хүнс тэжээл, нийгмийн халамжийн төсөл-нэмэлт санхүүжилт, /АХБ 3086-MON/ -/TYYA3/	7,276.0	0.0	7,276.0
Хөдөлмөр эрхлэлтийн ур чадварыг дээшлүүлэх төсөл /АХБ/ -/TYYA3/	21,404.8	0.0	21,404.8
Боловсролын чанарын шинэчлэл төсөл /ДБ/ -/TYYA3/	20,168.0	0.0	20,168.0
Нийслэлийн нийтийн тээврийг хөгжүүлэх хөрөнгө оруулалтын хөтөлбөр төсөл /Тусгай/ -/TYYA3/	66.0	0.0	66.0
Ургамал, малын эрүүл ахуй, хүнсний аюулгүй байдлыг хангах арга хэрэгслийг сайжруулах төсөл /АХБ/	3,460.1	0.0	3,460.1
Сэргээгдэх эрчим хүчийг нэмэгдүүлэх төсөл -/TYYA3/	1,097.5	0.0	1,097.5
Эдийн засгийн хүндрэлийн үед боловсролын чанар , хүртээмжийг дэмжих төсөл -/TYYA3/	12,000.0	0.0	12,000.0
Зүүн өмнөд говийн хот байгуулалт, хилийн ойролцоох суурин газруудын хөгжил төсөл - нэмэлт санхүүж	8,511.3	0.0	8,511.3
Тогтвортой аялал жуулчлалыг дэмжих төсөл -/TYYA3/	1,360.3	0.0	1,360.3
Эрүүл мэндийн салбарын хөгжил хөтөлбөр - 4 төсөл /зээл/ -/TYYA3/	6,096.0	0.0	6,096.0
Эрүүл мэндийн салбарын хөгжил хөтөлбөр - 5 төсөл /АХБ зээл/ -/TYYA3/	12,417.5	0.0	12,417.5
Дээд боловсролын шинэчлэл төсөл /АХБ зээл/ -/TYYA3/	6,148.9	0.0	6,148.9
Инженер технологийн дээд боловсрол төсөл /Япон зээл/ -/TYYA3/	26,757.7	0.0	26,757.7
Хөгжлийн бэрхшээлтэй иргэдийн оролцоог хангах, үйлчилгээг сайжруулах төсөл /TYYA3/	2,440.7	0.0	2,440.7
Улаанбаатар хотын цэвэр агаар төсөл II /TYYA3/	4,309.4	0.0	4,309.4
Ухаалаг засаг төсөл /ДБ/ -/TYYA3/	16,790.7	0.0	16,790.7
Хөдөлмөр эрхлэлтийг дэмжих төсөл -/TYYA3/	47,221.2	0.0	47,221.2
Зах зээл ба бэлчээрийн удирдлагын хөгжил төслийн нэмэлт санхүүжилт -/TYYA3/	10,276.2	0.0	10,276.2
Цахим эрүүл мэнд төсөл /Зээл/ - ДБ -/TYYA3/	15,805.7	0.0	15,805.7
Гэр хорооллын ариун цэврийн байгууламжийг сайжруулах замаар хөрсний бохирдлыг бууруулах төсөл	0.0	1,452.1	1,452.1
Эрүүл мэндийн салбарын хөгжил хөтөлбөр - 4 төсөл /тусламж/ - (TYYA3)	0.0	14,043.2	14,043.2
Нийслэлийн нийтийн тээврийг хөгжүүлэх хөрөнгө оруулалтын хөтөлбөр төсөл /Тусламж/ - (TYYA3)	0.0	963.1	963.1
Бүс нутгийн логистикийн төвийг хөгжүүлэх төсөл (Тусламж) (TYYA3)	0.0	162.0	162.0
Хүүхэд , эмэгтэйчүүдийн эсрэг гэр бүлийн хүчэрхийлэлттэй тэмцэх төсөл (TYYA3)	0.0	2,315.2	2,315.2
Хоршоолсон хэлбэрээр ногооны аж ахуй эрхлэх замаар өрхийн амьжиргааг сайжруулах төсөл (TYYA3)	0.0	5,628.0	5,628.0
Тогтвортой амьжиргаа-3 төсөл тусламж (TYYA3)	0.0	3,520.0	3,520.0
Эрчим хүчний төсөл 2 /ДБ/ /TYYA3/	14,184.5	0.0	14,184.5
Дархан хотын бохир усны менежментийг сайжруулах төсөл MON-3244 /Энгийн/- /TYYA3/	10,992.0	0.0	10,992.0
Дархан хотын бохир усны менежментийг сайжруулах төсөл MON-3245 /Тусгай/ -/TYYA3/	7,130.4	0.0	7,130.4
Сэргээгдэх эрчим хүчийг нэмэгдүүлэх төсөл -/TYYA3/ тусламж	0.0	22,539.5	22,539.5
Улаанбаатар хотын гэр хорооллыг хөгжүүлэх, хөрөнгө оруулалтыг дэмжих төсөл-MON-3099 (урсгал)	1,050.0	0.0	1,050.0
Хөгжлийн бэрхшээлтэй иргэдийн оролцоог хангах, үйлчилгээг сайжруулах төсөл /Тусламж/	0.0	4,306.7	4,306.7
Бүс нутгийн авто зам хөгжүүлэх, засвар арчлалтын төсөл TYAA3	57,145.5	0.0	57,145.5
Эрүүл мэндийн салбарын хөгжил хөтөлбөр-4 ++ төсөл	41,352.8	0.0	41,352.8
Онцгой байдлын байгууллагад агаараас аврах ажиллагаа явуулах нэгж байгуулах, нисдэг тэрэг, гал унт	92,795.2	0.0	92,795.2
Монгол улс дахь засаглалыг бэхжүүлэх төсөл /тусламж/	0.0	3,510.0	3,510.0
УБ хотын орлогод нийцсэн ногоон орон сууц ба дасан зохицох чадвар бүхий хотын шинэчлэл салбарыг	0.0	306.4	306.4
ШШГЕГ-ын цахим хяналтын систем байгуулах төсөл	10.0	0.0	10.0
Улаанбаатар хотын дулаан хангамжийг сайжруулах төсөл /ДБ/	20.0	0.0	20.0
Улаанбаатарын төвийн дулаан хангамжийн төсөл /Европын сэргээн босголт хөгжлийн банк/	10.0	850.0	860.0
Мал аж ахуйн салбарын эдийн засгийн эргэлтийг нэмэгдүүлэх төсөл	5,817.9	0.0	5,817.9
Эдийн засгийн чөлөөт бүсийг хөгжүүлэх төсөл	42.5	0.0	42.5
Сэргээгдэх эрчим хүчийг дэмжих их чадлын цэнэг хураагуурын төсөл	479.1	0.0	479.1
Солонго 1 болон 2 орон сууцны хороолол барих төсөл	100.0	0.0	100.0

ГАДААД ЗЭЭЛ, ТУСЛАМЖИЙН ХӨРӨНГӨӨР 2020 ОНД ХЭРЭГЖҮҮЛЭХ ТӨСӨЛ, АРГА ХЭМЖЭЭНИЙ ЖАГСААЛТ

Хавсралт №12

/сая төгрөг/

	Гадаад зээл	Гадаад тусламж	НИЙТ
Байгаль орчны төв лабораторийн чадавхийг сайжруулах төсөл	10.0	0.0	10.0
Монгол Германы хамтарсан Ашигт малтмал технологийн их сургууль төсөл	1,700.0	0.0	1,700.0
УБ-Дарханы замд нэмэлт 2 эгнээ зам барих төсөл /ЕСБХБ/	10.0	0.0	10.0
УБ хотын ус хангамжийг нэмэгдүүлэх төсөл /МССан/	0.0	19,449.1	19,449.1
3 үе шат - Биологийн олон янз байдлыг хамгаалах, уур амьсгалын өөрчлөлтөнд дасан зохицох төсөл /Х	0.0	124.0	124.0
Баянголын ам түрээсийн орон сууцны хороолол барих төсөл /БНСУ/	10.0	0.0	10.0
Инженерийн дэд бүтцийг сайжруулах төсөл /БНХАУ/	0.0	0.0	0.0
УБ хотын төлбөрийн чадварт нийцсэн ногоон орон сууц ба дасан зохицох чадвар бүхий хотын шинэчлэ	0.0	100.0	100.0
Бүс нутгийн авто замыг хөгжүүлэх, засвар арчлалтын төслийн нэмэлт санхүүжилт	0.0	100.0	100.0
Эмзэг бүлгийн иргэдийн эрүүл мэндийн тусламж үйлчилгээний хүртээмжийг сайжруулах хөрөнгө оруула	0.0	100.0	100.0
УБ хотын ахуйн хог хаягдлыг дахин боловсруулах төсөл	0.0	100.0	100.0
Хоёрдагч хотуудын хатуу хог хаягдлын менежментийг сайжруулах төсөл	0.0	100.0	100.0
Хөгжлийн бэрхшээлтэй хүүхдүүдийн боловсролыг дэмжих төсөл	0.0	100.0	100.0
Зүүн өмнөд говийн хот байгуулалт, хилийн ойролцоо суурин газруудын хөгжлийн төсөл-нэмэлт санхүүж	335.1	0.0	335.1
Мал аж ахуйн эдийн засгийн эргэлтийг нэмэгдүүлэх төсөл ТХН	186.6	0.0	186.6
Ковид-19 халдвараас урьдчилан сэргийлэх, хариу арга хэмжээ, бэлэн байдлыг хангах төсөл - ДБ	43,725.0	0.0	43,725.0
Цар тахлын үед хариу арга хэмжээ авах нийгмийн хамгааллын төсөл	74,780.0	0.0	74,780.0
ЭМ-ийн салбарын хөгжил хөтөлбөр-5 Яаралтай үеийн тусламжийн нэмэлт санхүүжилт - АХБ	50,980.0	0.0	50,980.0
Нийслэлийн нийтийн тээвэрт дүүжин замын тээвэр нэвтрүүлэх төсөл	1,000.0	0.0	1,000.0

МОНГОЛ УЛСЫН 2020 ОНЫ НЭГДСЭН ТӨСВИЙН ЗАРЛАГЫН ТӨСӨЛ **Хавсралт №13**

	НЭГДСЭН ТӨСӨВ									
	2013	2014	2015	2016	2017	2018	2019	2020	2020	Зөрүү
	Гүйц	Гүйц	Гүйц	Гүйц	Гүйц	Гүйц	Бат	Бат	Тод төсөл	
	.1.	.2.	.3.	.4.	.5.	.6.	.7.	.8.	.9.	.9-8.
НИЙТ ЗАРЛАГА ба ЦЭВЭР ЗЭЭЛИЙН ДҮН	**6,164,685.3**	**7,144,520.3**	**7,137,973.9**	**9,495,332.9**	**9,017,318.6**	**9,317,220.8**	**11,589,094.1**	**13,872,581.7**	**14,577,486.9**	**704,905.2**
УРСГАЛ ЗАРДАЛ	**4,552,606.6**	**5,293,361.6**	**5,718,373.8**	**6,613,809.1**	**7,043,161.7**	**7,350,338.9**	**8,217,300.3**	**10,019,361.4**	**11,154,296.4**	**1,134,935.0**
БАРАА, ҮЙЛЧИЛГЭЭНИЙ ЗАРДАЛ	**2,391,174.1**	**2,652,480.8**	**2,801,673.1**	**3,133,289.2**	**3,141,432.3**	**3,327,510.9**	**3,947,539.9**	**4,785,518.3**	**4,961,580.4**	**176,062.1**
Цалин, хөлс болон нэмэгдэл урамшил	**1,401,535.4**	**1,586,419.5**	**1,709,772.9**	**1,746,794.8**	**1,800,434.6**	**1,878,939.8**	**2,215,239.3**	**2,627,990.1**	**2,656,456.3**	**28,466.2**
Үндсэн цалин	1,287,100.0	1,451,759.4	1,511,564.8	1,531,039.3	1,473,508.5	1,390,510.6	1,507,393.8	1,631,412.2	1,659,769.4	28,357.2
Нэмэгдэл	17,614.1	19,229.3	72,055.9	85,626.8	188,641.6	338,907.2	558,604.2	803,854.5	789,662.4	-14,192.1
Унаа хоолны Хөнгөлөлт	23,423.8	27,506.0	32,015.8	34,956.2	37,503.1	44,154.8	51,214.8	61,384.7	63,427.8	2,043.1
Урамшуулал	41,605.6	51,586.1	54,969.2	56,070.8	59,075.6	70,761.0	78,031.9	110,043.7	121,855.4	11,811.6
Гэрээт ажлын цалин	31,792.0	36,338.6	39,167.3	39,101.7	41,705.7	34,606.3	19,994.6	21,294.9	21,741.3	446.3
Ажил олгогчоос нийгмийн даатгалд төлөх шимтгэл	**132,426.2**	**148,955.9**	**157,685.3**	**160,438.7**	**164,182.1**	**185,533.1**	**229,751.4**	**297,734.6**	**300,206.9**	**2,472.4**
Тэтгэврийн даатгал	85,574.0	97,337.5	106,596.6	105,976.0	111,054.3	125,399.4	149,630.8	201,787.3	203,770.3	1,983.0
Тэтгэмжийн даатгал	7,852.4	8,982.8	8,981.2	9,476.8	11,117.3	13,490.1	17,808.3	21,405.8	21,496.9	91.2
ҮОМШ-ний даатгал	10,252.1	11,580.0	11,108.7	11,747.6	10,800.1	11,178.7	14,223.6	17,019.6	17,065.1	45.5
Ажилгүйдлийн даатгал	2,969.8	2,831.0	2,708.6	2,822.3	2,660.8	2,837.8	3,586.4	4,307.6	4,326.0	18.4
Эрүүл мэндийн даатгал	25,777.9	28,224.5	28,290.2	30,416.0	28,549.6	32,627.2	44,502.3	53,214.3	53,548.7	334.4
Байр ашиглалттай холбоотой тогтмол зардал	**160,274.7**	**180,416.0**	**186,938.0**	**224,956.2**	**229,747.4**	**240,614.0**	**289,591.4**	**344,310.6**	**337,872.5**	**-6,438.1**
Гэрэл, цахилгаан	25,902.8	35,578.4	34,629.0	42,572.3	42,773.5	46,336.5	50,959.2	58,349.7	58,706.1	356.4
Түлш, халаалт	106,883.9	112,422.8	118,564.5	143,141.7	146,410.3	152,176.5	186,479.7	218,401.6	211,752.1	-6,649.5
Цэвэр, бохир ус	15,819.8	16,903.4	18,366.0	20,918.7	21,380.3	22,603.2	30,421.1	35,808.8	35,457.1	-351.8
Байрны түрээс	11,668.3	15,511.5	15,378.5	18,323.5	19,183.3	19,497.8	21,731.5	31,750.5	31,957.2	206.7
Хангамж, бараа материалын зардал	**100,931.8**	**129,925.7**	**113,987.2**	**119,449.6**	**123,540.1**	**130,524.2**	**77,626.7**	**124,431.4**	**122,408.0**	**-2,023.4**
Бичиг хэрэг	11,001.2	11,681.3	8,939.1	9,668.5	10,925.1	12,272.3	9,371.3	11,382.0	10,898.1	-483.9
Тээвэр, шатахуун	46,305.9	45,459.1	40,179.2	41,987.6	42,140.2	46,351.6	44,642.9	85,262.3	79,900.1	-5,362.2
Шуудан, холбоо, интернэтийн төлбөр	10,386.6	12,040.7	10,994.9	11,770.3	11,196.0	11,379.4	11,285.1	12,777.3	12,107.2	-670.2
Ном, хэвлэл	3,827.6	4,002.2	5,854.4	3,635.1	6,101.2	5,766.1	1,609.6	1,730.6	5,171.8	3,441.2
Хог хаягдал зайлуулах, хортон мэрэгчдийн устгал, ариутгал	20,076.1	47,947.0	41,106.9	41,803.6	41,512.5	41,420.2	4,096.1	4,999.4	5,143.4	144.0
Бага үнэтэй, түргэн элэгдэх, ахуйн эд зүйлс	9,334.4	8,795.5	6,912.6	10,584.6	11,665.1	13,334.5	6,621.6	8,279.8	9,187.5	907.8
Норматив зардал	**193,639.0**	**207,853.1**	**209,293.2**	**255,160.3**	**250,218.9**	**275,628.5**	**296,098.3**	**379,158.9**	**360,205.7**	**-18,953.2**
Эм, бэлдмэл, эмнэлгийн хэрэгсэл	71,247.5	85,295.8	86,008.3	117,932.6	118,944.4	138,002.9	131,317.3	152,507.0	143,149.1	-9,357.9
Хоол, хүнс	91,584.9	95,921.0	97,907.2	103,961.6	100,924.4	103,655.1	132,491.4	184,511.2	176,507.0	-8,004.2
Нормын хувцас, өөлөн эдлэл	30,806.5	26,636.3	25,377.7	33,266.1	30,350.1	33,970.5	32,289.7	42,140.7	40,549.6	-1,591.1
Эд хогшил, урсгал засварын зардал	**48,298.9**	**47,072.7**	**36,109.1**	**44,644.6**	**58,148.0**	**76,988.4**	**50,011.0**	**64,230.6**	**78,240.2**	**14,009.6**
Багаж, техник, хэрэгсэл	10,418.2	8,339.3	8,530.4	12,080.7	18,283.0	25,796.3	14,479.6	21,851.0	27,590.3	5,739.3
Тавилга	9,792.8	8,924.1	3,628.1	4,304.2	3,413.6	4,566.5	360.6	452.8	520.9	68.1
Хөдөлмөр хамгааллын хэрэглэл	501.9	402.4	446.3	631.0	928.6	1,706.0	1,521.0	1,547.2	10,047.8	8,500.6
Урсгал засвар	27,585.9	29,406.8	23,504.3	27,628.6	35,522.8	44,919.5	33,649.8	40,379.7	40,081.2	-298.5
Томилолт, зочны зардал	**31,422.1**	**35,323.1**	**31,912.6**	**19,839.2**	**21,415.4**	**26,809.9**	**27,988.2**	**32,350.3**	**26,414.7**	**-5,935.6**
Гадаад албан томилолт	16,568.1	14,355.8	11,492.4	5,420.9	7,356.2	10,543.2	8,064.8	9,429.4	8,654.5	-774.9
Дотоод албан томилолт	11,014.7	17,086.1	16,298.2	11,888.0	11,174.6	12,622.9	17,719.8	19,407.8	14,486.3	-4,921.5
Зочин төлөөлөгч хүлээн авах	3,839.2	3,881.2	4,122.1	2,530.4	2,884.5	3,643.8	2,203.6	3,513.0	3,273.9	-239.2
Бусдаар гүйцэтгүүлсэн ажил, үйлчилгээний төлбөр, хураамж	**211,735.0**	**269,043.6**	**320,079.7**	**314,047.5**	**352,668.1**	**413,837.1**	**611,160.2**	**778,696.5**	**847,468.4**	**68,771.9**
Бусдаар гүйцэтгүүлсэн ажил, үйлчилгээний төлбөр, хураамж	211,735.0	269,043.6	293,321.4	276,325.0	324,368.9	383,553.6	571,213.1	728,392.1	800,109.3	71,717.1
Аудит, баталгаажуулалт, зөрөглөл тогтоох	0.0	0.0	910.3	1,094.5	1,039.0	1,327.2	1,794.4	1,819.5	1,932.9	113.4
Даатгалын үйлчилгээ	0.0	0.0	7,808.6	7,837.7	8,972.5	9,507.1	11,131.1	13,622.8	13,307.6	-315.1
Тээврийн хэрэгслийн татвар	0.0	0.0	466.6	572.9	526.1	546.2	702.0	1,254.5	1,171.5	-83.0
Тээврийн хэрэгслийн оношлогоо	0.0	0.0	141.9	139.2	165.2	196.8	230.1	273.9	211.1	-62.8
Мэдээллийн технологийн үйлчилгээ	0.0	0.0	5,578.2	5,174.5	5,510.7	9,794.9	12,210.2	16,450.8	15,086.5	-1,364.4
Газрын төлбөр	0.0	0.0	638.0	979.0	1,018.9	1,020.1	1,158.1	1,795.9	1,566.7	-229.2
Банк, санхүүгийн байгууллагын үйлчилгээний хураамж	0.0	0.0	4,215.0	11,927.3	1,592.6	1,110.3	3,229.9	3,233.6	3,276.5	43.0
Улсын мэдээлийн маягт хэвлэх, бэлтгэх	0.0	0.0	6,999.8	9,997.4	9,474.1	6,780.8	9,491.3	11,853.3	10,806.3	-1,047.1
Бараа үйлчилгээний бусад зардал	**243,341.8**	**196,427.2**	**193,580.4**	**408,397.1**	**305,259.9**	**284,169.1**	**379,824.8**	**434,349.9**	**532,514.7**	**98,164.8**
Бараа үйлчилгээний бусад зардал	243,341.8	196,427.2	170,325.2	383,242.3	268,538.5	248,747.5	344,591.7	397,916.5	499,190.9	101,274.4
Хичээл үйлдвэрлэлийн дадлага хийх	0.0	0.0	23,255.2	25,154.8	36,721.4	35,421.6	35,233.1	36,433.4	33,323.8	-3,109.6
ХҮҮ	**270,442.1**	**500,351.2**	**731,055.1**	**986,099.8**	**1,156,465.1**	**1,046,419.8**	**865,585.5**	**959,781.5**	**972,576.4**	**12,794.9**
Гадаадын зээлийн үйлчилгээний төлбөр	**32,196.5**	**171,539.7**	**192,180.6**	**341,366.6**	**547,963.9**	**692,238.2**	**655,760.5**	**754,903.7**	**815,508.9**	**60,605.2**
Гадаадын зээлийн үйлчилгээний төлбөр	32,196.5	171,539.7	192,180.6	341,366.6	547,963.9	692,238.2	655,760.5	754,903.7	815,508.9	60,605.2
Дотоодын зээлийн үйлчилгээний төлбөр	**238,245.6**	**328,811.5**	**538,874.5**	**644,733.2**	**608,501.2**	**354,181.7**	**209,825.0**	**204,877.8**	**157,067.5**	**-47,810.4**
Дотоодын зээлийн үйлчилгээний төлбөр	238,245.6	328,811.5	538,874.5	644,733.2	608,501.2	354,181.7	209,825.0	204,877.8	157,067.5	-47,810.4
ТАТААС	**175,838.7**	**167,195.4**	**101,482.0**	**229,325.3**	**260,619.2**	**230,028.7**	**251,713.5**	**374,749.7**	**362,781.6**	**-11,968.1**
Төрийн өмчит байгууллагад олгох татаас	**85,873.4**	**88,860.1**	**22,921.2**	**20,557.1**	**22,909.2**	**29,591.1**	**650,491.8**	**491,421.4**	**511,021.1**	**19,599.7**
Төрийн өмчит байгууллагад олгох татаас	85,873.4	88,860.1	22,921.2	20,557.1	22,909.2	29,591.1	650,491.8	491,421.4	511,021.1	19,599.7
Хувийн хэвшлийн байгууллагад олгох татаас	**444,244.4**	**78,335.3**	**78,560.8**	**208,768.2**	**237,710.0**	**200,437.6**	**206,714.6**	**282,745.9**	**251,178.1**	**-31,567.7**
Хувийн хэвшлийн байгууллагад олгох татаас	444,244.4	78,335.3	78,560.8	208,768.2	237,710.0	200,437.6	206,714.6	282,745.9	251,178.1	-31,567.7
УРСГАЛ ШИЛЖҮҮЛЭГ	**1,715,151.6**	**1,973,334.2**	**2,084,163.5**	**2,265,094.8**	**2,484,645.0**	**2,746,379.4**	**3,152,461.3**	**3,899,311.9**	**4,857,358.0**	**958,046.1**
Засгийн газрын урсгал шилжүүлэг	**1,174,972.7**	**48,559.7**	**13,849.2**	**23,662.5**	**21,964.1**	**70,927.5**	**2,267,207.3**	**2,812,310.5**	**2,703,270.9**	**-109,039.6**
Засгийн газрын дотоод шилжүүлэг	1,171,371.1	43,611.5	10,601.7	19,143.6	15,143.8	64,370.4	2,256,912.7	2,801,195.5	2,691,924.3	-109,271.2
Засгийн газрын гадаад шилжүүлэг	3,601.5	4,948.1	3,247.6	4,518.9	6,820.3	6,557.1	10,294.6	11,115.0	11,346.6	231.6
Бусад урсгал шилжүүлэг	**1,702,393.1**	**1,924,774.5**	**2,070,314.3**	**2,241,432.2**	**2,462,680.9**	**2,675,451.9**	**3,045,587.7**	**3,692,477.4**	**4,684,591.9**	**992,114.5**
Нийгмийн даатгалын тэтгэвэр тэтгэмж	913,162.7	1,116,294.0	1,350,275.3	1,459,830.3	1,582,715.3	1,796,203.4	2,043,566.0	2,482,704.9	2,466,704.9	-16,000.0
Ээлхийн амралтаар нутаг явах underline хөнгөлөлт	0.0	0.0	21.4	59.6	5.3	8.9	0.0	0.0	0.0	0.0
Тэтгэвэрт гарахад олгох нэг удаагийн мөнгөн тэтгэмж	0.0	0.0	31,853.7	87,816.2	74,407.2	78,222.7	104,348.5	140,273.1	131,514.2	-8,758.9
Нэг удаагийн тэтгэмж, шагнал урамшуулал	0.0	0.0	12,791.9	6,677.1	62,329.7	9,668.8	6,692.7	6,514.7	9,197.1	2,682.4
Нийгмийн халамжийн тэтгэвэр, тэтгэмж	444,873.3	478,846.0	486,187.4	490,643.1	536,049.2	605,182.2	692,447.0	754,606.2	1,648,286.2	893,680.0
Ажил олгогчоос олгох тэтгэмж, урамшуулал	133,763.7	162,786.4	13,389.9	12,200.9	7,212.1	6,126.5	3,672.5	4,443.3	4,248.1	-195.2
Хедеө орон нутагт тогтвор суурьшилтай ажилласан албан хаагчдад төрөөс үз	0.0	0.0	29,434.3	25,111.1	56,915.4	40,779.4	39,679.3	39,496.3	39,166.7	-329.6
Төрөөс иргэдэд олгох тэтгэмж, урамшуулал	210,593.4	166,848.2	146,360.4	159,093.8	143,046.8	139,260.0	155,181.6	264,439.0	385,474.7	121,035.8
Бүтцийн өөрчлөлтөөр чөлөөлөгдсөн албан хаагчид олгох тэтгэмж	0.0	0.0	0.0	0.0	0.0	0.0	0.0	0.0	0.0	0.0
ХӨРӨНГИЙН ЗАРДАЛ	**1,490,741.7**	**1,771,021.5**	**1,396,704.6**	**2,360,210.2**	**1,658,140.7**	**1,680,430.2**	**3,243,688.4**	**3,806,087.3**	**3,408,575.5**	**-397,511.8**
Барилга байгууламж	1,253,958.7	1,559,084.0	627,050.8	1,576,950.9	1,121,662.4	1,094,565.9	2,202,405.7	2,512,690.1	2,143,193.0	-369,497.1
Их засвар	88,079.0	46,005.6	111,414.2	129,004.7	66,992.7	89,927.0	156,996.7	157,642.2	131,418.0	-26,224.2
Тоног төхөөрөмж	103,003.3	134,991.6	80,870.2	131,870.9	86,836.1	173,855.8	292,105.8	402,872.4	477,873.7	75,001.3
Бусад хөрөнгө	12,626.7	12,799.2	136,408.5	258,655.0	351,331.0	309,939.8	571,300.6	710,552.9	636,311.0	-74,242.0
Стратегийн нөөц хөрөнгө	33,073.9	18,141.2	7,310.3	10,956.5	31,318.6	12,141.7	20,879.7	22,329.7	19,779.7	-2,550.0
Төсвөөс эргэн төлөгдөх хөрөнгө оруулалт	0.0	0.0	433,650.6	252,772.3	0.0	0.0	0.0	0.0	0.0	0.0
ЭРГЭЖ ТӨЛӨГДӨХ ТӨЛБӨРИЙГ ХАССАН ЦЭВЭР ЗЭЭЛ	**121,337.0**	**80,137.1**	**22,895.4**	**521,313.6**	**316,016.2**	**286,451.7**	**128,105.4**	**47,133.0**	**14,615.0**	**-32,518.0**
Эргэж төлөгдөх зээл	104,701.5	10,715.4	-17,588.9	487,553.2	200,817.3	179,613.3	7,105.4	-186,734.8	-209,894.3	-23,159.4
Гадаадын санхүүгийн зах зээлээс санхүүжих	0.0	0.0	0.0	0.0	0.0	0.0	0.0	0.0	0.0	0.0
Гадаадын төслийн зээлээс санхүүжих :	**16,635.5**	**69,421.7**	**40,484.3**	**33,760.4**	**115,198.9**	**106,838.4**	**121,000.0**	**233,867.9**	**224,509.3**	**-9,358.5**
Гадаадын төслийн зээлээс санхүүжих :	16,635.5	69,421.7	40,484.3	33,760.4	115,198.9	106,838.4	121,000.0	233,867.9	224,509.3	-9,358.5
ЗАРДЛЫГ САНХҮҮЖҮҮЛЭХ ЭХ ҮҮСВЭР	**6,164,685.3**	**312,490.0**	**7,137,973.9**	**9,495,332.9**	**9,017,318.6**	**12,747,790.7**	**11,589,094.1**	**13,887,255.6**	**14,592,226.1**	**704,970.5**
Улсын төсвөөс санхүүжих	**3,801,375.5**	**0.0**	**4,161,539.9**	**5,785,109.2**	**5,214,134.6**	**7,970,481.6**	**8,201,659.9**	**9,505,613.5**	**9,995,265.5**	**489,652.0**
Улсын төсвөөс санхүүжих	4,146,254.0	0.0	4,265,771.0	6,589,668.8	5,213,782.9	6,814,767.9	8,150,066.8	9,452,896.2	9,942,282.7	489,386.5
Засгийн газрын тусгай сангаас санхүүжих	379,237.6	0.0	423,969.3	280,388.0	351.8	0.0	51,593.1	52,717.4	52,982.9	265.5
Тусгай зориулалтын шилжүүлгээс санхүүжих	0.0	0.0	904,380.2	995,259.3	0.0	1,108,072.7	0.0	0.0	0.0	0.0
Орон нутгийн хөгжлийн нэгдсэн сангаас санхүүжих	0.0	0.0	46,994.3	83,650.6	0.0	47,641.0	0.0	0.0	0.0	0.0
Орон нутгийн төсвөөс санхүүжих	**0.0**	**0.0**	**1,013,955.1**	**996,596.6**	**932,083.0**	**1,507,907.6**	**341,830.1**	**417,446.4**	**392,178.2**	**-25,268.2**
Орон нутгийн төсвөөс	0.0	0.0	957,327.5	964,172.4	932,083.0	1,466,993.6	341,830.1	417,446.4	392,178.2	-25,268.2
Орон нутгийн хөгжлийн сангаас санхүүжих	0.0	0.0	56,627.6	32,424.2	0.0	40,914.1	0.0	0.0	0.0	0.0
Нийгмийн даатгалын сангийн төсвөөс санхүүжих	**89,702.9**	**0.0**	**1,388,029.5**	**1,483,847.4**	**1,737,905.9**	**2,101,735.7**	**1,870,582.0**	**2,617,639.5**	**2,588,994.0**	**-28,645.5**
Нийгмийн даатгалын сангаас санхүүжих	0.0	0.0	1,049,871.1	1,042,352.7	1,223,091.2	1,477,346.5	1,462,914.7	2,110,001.1	2,093,355.7	-16,645.5
Эрүүл мэндийн даатгалын сангаас санхүүжих	89,702.9	0.0	338,158.4	441,494.6	514,814.7	624,389.2	407,667.3	507,638.3	495,638.3	-12,000.0
Хүний хөгжил сангийн төсвөөс санхүүжих	**0.0**	**312,490.0**	**0.0**	**0.0**	**0.0**	**0.0**	**0.0**	**0.0**	**0.0**	**0.0**
Хүний хөгжил сангийн төсвөөс санхүүжих	0.0	312,490.0	0.0	0.0	0.0	0.0	0.0	0.0	0.0	0.0
Төсөвт байгууллагын үйл ажиллагаанаас	**2,333,221.6**	**0.0**	**589,594.3**	**1,219,012.0**	**1,189,604.3**	**1,196,573.3**	**1,320,644.7**	**1,513,374.5**	**1,768,606.7**	**255,232.2**
Үндсэн үйл ажиллагааны орлогоос санхүүжих	221,499.1	0.0	148,033.8	182,263.2	233,977.6	233,450.5	148,045.8	228,222.7	206,983.8	-21,238.8
Туслах үйл ажиллагааны орлогоос санхүүжих	27,685.7	0.0	75,540.1	82,099.6	86,408.8	90,231.5	62,272.8	58,675.3	58,566.4	-108.9
Урьд оны үлдэгдэлээс санхүүжих	4,914.9	0.0	58,079.6	194,625.3	126,150.2	90,253.1	14,046.0	30,196.4	30,196.4	0.0
Гадаадын эх үүсвэрээс санхүүжих	2,079,121.8	0.0	307,940.9	760,023.8	743,067.7	782,638.2	1,096,280.1	1,196,280.1	1,472,860.0	276,579.9
Тусламжийн эх үүсвэрээс санхүүжих	**625.1**	**0.0**	**52,647.1**	**77,329.3**	**61,833.5**	**88,505.4**	**146,000.0**	**150,300.2**	**150,300.2**	**0.0**
Тусламжийн эх үүсвэрээс санхүүжих	625.1	0.0	52,647.1	77,329.3	61,833.5	88,505.4	146,000.0	150,300.2	150,300.2	0.0
Бүсад эх үүсвэр	**-60,239.8**	**0.0**	**-67,792.0**	**-66,561.5**	**-118,242.7**	**-117,413.0**	**-291,622.6**	**-317,118.5**	**-303,118.5**	**14,000.0**
Төсөв болон дамжуулан зээлдүүлсэн зээлээс эргэж төлөгдөх	-60,239.8	0.0	-67,792.0	-66,561.5	-118,242.7	-117,413.0	-291,622.6	-317,118.5	-303,118.5	14,000.0
Хөгжлийн банкны эх үүсвэрээс санхүүжих	**0.0**	**0.0**	**0.0**	**0.0**	**0.0**	**0.0**	**0.0**	**0.0**	**0.0**	**0.0**

МОНГОЛ УЛСЫН 2020 ОНЫ НЭГДСЭН ТӨСВИЙН ЗАРЛАГЫН ТӨСӨЛ

Хавсралт №13

	НЭГДСЭН ТӨСӨВ									
	2013	2014	2015	2016	2017	2018	2019	2020	2020	Зөрүү
	Гүйц	Гүйц	Гүйц	Гүйц	Гүйц	Гүйц	Бат	Бат	Тод төсөл	
	.1.	.2.	.3.	.4.	.5.	.6.	.7.	.8.	.9.	.9-8.
Хөгжлийн банкны эх үүсвэрээс санхүүжих	0.0	0.0	0.0	0.0	0.0	0.0	0.0	0.0	0.0	0.0
ТӨСВИЙН БУСАД МЭДЭЭЛЛИЙН АНГИЛАЛ	**613.2**	**0.0**	**0.0**		**8,860.5**	**2,028.7**	**1,167.0**	**1,198.8**	**1,192.2**	**-6.6**
БАЙГУУЛЛАГЫН ТОО	**6.2**	**0.0**	**5.3**	**5.5**	**5.5**	**5.6**	**6.6**	**6.7**	**6.7**	**0.0**
Төсвийн байгууллага	4.8	0.0	0.0		4.8	4.8	5.8	5.9	5.9	0.0
Төсвөөс гадуур байгууллага	0.0	0.0	0.0		0.8	0.8	0.8	0.8	0.8	0.0
АЖИЛЛАГСАДЫН ТОО	**176.9**	**0.0**	**172.3**	**175.7**	**186.5**	**188.4**	**186.1**	**188.3**	**188.6**	**0.4**
Удирдах ажилтан	8.8	0.0	8.6	8.4	8.9	9.0	8.8	8.8	8.8	0.0
Гүйцэтгэх ажилтан	118.7	0.0	115.4	119.6	127.6	131.0	132.1	133.8	134.1	0.3
Үйлчлэх ажилтан	40.1	0.0	40.3	39.0	42.0	41.2	41.1	41.7	41.8	0.1
Гэрээт ажилтан	9.3	0.0	8.0	8.7	8.0	7.2	4.1	4.0	3.9	0.0
СУРАЛЦАГЧДЫН ТОО (жилийн дундажаар)	**514.6**	**0.0**	**627.4**	**579.0**	**754.9**	**896.6**	**974.4**	**1,003.9**	**996.9**	**-7.0**
Ерөнхий боловсролын сургуульд суралцагчид	**514.6**	**0.0**	**627.4**	**579.0**	**536.2**	**646.2**	**654.9**	**677.2**	**670.2**	**-7.0**
Төрийн өмчит ЕБС	514.6	0.0	0.0	0.0	503.4	613.9	654.9	677.2	670.2	-7.0
Хувийн өмчит СӨБ байгууллага	0.0	0.0	0.0	0.0	32.7	32.2	0.0	0.0	0.0	0.0
Сургуулийн өмнөх боловсролын байгууллага	**0.0**	**0.0**	**0.0**	**0.0**	**184.6**	**216.2**	**278.0**	**286.3**	**286.3**	**0.0**
Төрийн өмчит СӨБ байгууллага	0.0	0.0	0.0	0.0	159.4	189.2	237.7	246.0	246.0	0.0
Хувийн өмчит СӨБ байгууллага	0.0	0.0	0.0	0.0	25.1	27.0	40.3	40.3	40.3	0.0
Мэргэжлийн сургалт, үйлдвэрлэлийн төв	**0.0**	**0.0**	**0.0**	**0.0**	**34.1**	**34.3**	**41.4**	**40.4**	**40.4**	**0.0**
Төрийн өмчит МСҮТ	0.0	0.0	0.0	0.0	24.1	24.4	27.7	23.5	23.5	0.0
Хувийн МСҮТ	0.0	0.0	0.0	0.0	10.0	9.9	13.7	16.9	16.9	0.0
ОРОН ТООНЫ МЭДЭЭЛЭЛ	**0.0**	**0.0**	**0.0**	**0.0**	**154.6**	**188.4**	**184.7**	**187.1**	**187.4**	**0.4**
Төрийн захиргааны албан хаагч (ТЗ)	0.0	0.0	0.0	0.0	17.6	19.6	19.4	20.0	20.1	0.1
Төрийн тусгай албан хаагч (ТТ)	0.0	0.0	0.0	0.0	34.5	34.2	35.4	36.2	36.2	0.0
Ажлын албаны албан хаагч (АА)	0.0	0.0	0.0	0.0	1.0	1.9	1.8	1.5	1.6	0.1
СӨБ болон бага, дунд боловсролын албан хаагч (ТҮБД)	0.0	0.0	0.0	0.0	33.5	46.9	45.3	46.3	46.3	0.0
ШУ-ны салбарын төрийн үйлчилгээний албан хаагч (ТҮШУ)	0.0	0.0	0.0	0.0	1.6	1.7	1.6	1.7	1.7	0.0
Соёл урлагийн салбарын төрийн үйлчилгээний албан хаагч (ТҮСУ)	0.0	0.0	0.0	0.0	3.0	4.2	4.4	4.4	4.4	0.0
Мэргэжлийн боловсролын төрийн үйлчилгээний албан хаагч (ТҮМБ)	0.0	0.0	0.0	0.0	2.3	2.5	2.3	2.5	2.5	0.0
Эрүүл мэндийн салбарын төрийн үйлчилгээний албан хаагч (ТҮЭМ)	0.0	0.0	0.0	0.0	17.5	20.3	21.4	21.5	21.5	0.0
Төрийн үйлчилгээний бусад албан хаагч (ТҮ)	0.0	0.0	0.0	0.0	37.4	49.4	50.0	49.8	49.9	0.1
Гэрээт ажилтан	0.0	0.0	0.0	0.0	4.6	3.2	0.1	0.1	0.1	0.0
Улс төрийн албан хаагч (УТ)	0.0	0.0	0.0	0.0	1.8	3.1	3.0	3.0	3.0	0.0

МОНГОЛ УЛСЫН 2020 ОНЫ НЭГДСЭН ТӨСВИЙН ЗАРЛАГЫН ТӨСӨЛ

Хавсралт №13

	УЛСЫН ТӨСӨВ											
	2013	2014	2015	2016	2017	2018	2019	2020	2020 Тод төсөл			Зөрүү
	Гүйц	Гүйц	Гүйц	Гүйц	Гүйц	Гүйц	Бат	Бат	НИЙТ	Төсвөөс санхүүжих	Гадаад зээл, тусламжаас	
	.1.	.2.	.3.	.4.	.5.	.6.	.7.	.8.	.9.	.10.	.11.	.9-8.
НИЙТ ЗАРЛАГА ба ЦЭВЭР ЗЭЭЛИЙН ДҮН	**4,683,038.2**	**5,229,168.5**	**4,996,886.5**	**7,394,235.5**	**7,139,637.5**	**7,181,902.8**	**9,406,581.7**	**10,852,267.3**	**11,653,262.0**	**10,030,101.8**	**1,623,160.2**	**800,994.7**
УРСГАЛ ЗАРДАЛ	**3,483,888.7**	**3,910,233.6**	**4,025,377.1**	**4,993,050.2**	**5,524,236.3**	**5,713,529.9**	**6,537,816.4**	**7,622,458.2**	**8,812,016.7**	**8,477,169.6**	**334,847.1**	**1,189,558.5**
БАРАА, ҮЙЛЧИЛГЭЭНИЙ ЗАРДАЛ	**1,398,590.9**	**1,536,021.5**	**1,639,580.1**	**1,951,062.5**	**1,901,793.0**	**1,993,675.7**	**2,458,395.5**	**2,946,113.0**	**3,154,385.8**	**2,831,597.7**	**322,788.1**	**208,272.8**
Цалин, хөлс болон нэмэгдэл урамшил	**755,824.0**	**866,078.0**	**948,067.1**	**968,555.0**	**1,004,717.0**	**1,034,179.5**	**1,208,867.6**	**1,408,032.4**	**1,427,375.3**	**1,420,119.6**	**7,255.7**	**19,342.9**
Үндсэн цалин	706,334.3	803,068.0	857,961.0	871,221.2	806,690.7	708,908.1	778,384.7	835,576.0	862,254.2	855,420.3	6,833.8	26,678.1
Нэмэгдэл	7,403.6	7,015.3	28,138.5	37,060.6	131,218.5	255,681.7	352,891.0	479,805.5	459,134.9	459,134.9	0.0	-20,670.6
Унаа хоолны Хөнгөлөлт	19,205.5	22,302.9	25,804.2	28,313.0	30,352.5	34,743.7	37,128.0	47,160.7	48,684.6	48,684.6	0.0	1,523.9
Урамшуулал	10,310.2	18,841.3	20,410.9	17,783.5	20,029.2	21,891.2	31,417.2	35,685.7	47,050.9	47,050.9	0.0	11,365.2
Гэрээт ажлын цалин	12,570.4	14,850.5	15,752.4	14,176.7	16,426.1	12,954.8	9,046.7	9,804.4	10,250.8	9,828.9	421.9	446.3
Ажил олгогчоос нийгмийн даатгалд төлөх шимтгэл	**61,137.7**	**68,766.1**	**74,660.3**	**74,635.2**	**76,684.2**	**84,174.9**	**103,568.5**	**133,080.9**	**134,336.8**	**133,296.4**	**1,040.4**	**1,255.9**
Тэтгэвэрийн даатгал	38,685.3	44,773.8	49,642.8	47,400.9	50,925.0	56,004.8	63,817.9	85,932.3	87,058.4	86,069.8	988.6	1,126.1
Тэтгэмжийн даатгал	3,419.1	3,673.8	3,853.2	4,050.6	5,087.2	5,510.6	7,715.9	9,206.1	9,207.4	9,201.8	5.5	1.3
ҮОМШ-ний даатгал	3,771.4	4,183.7	4,699.1	5,063.3	4,550.2	4,692.1	6,149.6	7,259.9	7,233.4	7,229.0	4.4	-26.5
Ажилгүйдлийн даатгал	1,081.6	1,069.0	1,072.6	1,151.7	1,119.4	1,119.5	1,567.9	1,867.7	1,868.1	1,867.0	1.1	0.4
Эрүүл мэндийн даатгал	14,180.3	15,065.9	15,392.6	16,968.7	15,002.5	16,847.9	24,317.2	28,814.9	28,969.5	28,928.8	40.7	154.6
Байр ашиглалттай холбоотой тогтмол зардал	**73,827.7**	**81,232.4**	**84,847.7**	**96,876.9**	**99,813.4**	**98,367.2**	**112,669.7**	**135,224.1**	**133,209.8**	**132,216.5**	**993.3**	**-2,014.3**
Гэрэл, цахилгаан	16,297.4	18,441.9	19,496.3	23,738.4	22,935.5	24,653.7	26,906.0	30,483.5	30,859.3	30,858.9	0.4	375.8
Түлш, халаалт	38,220.6	39,488.5	41,611.0	46,675.1	49,644.5	45,930.5	52,670.7	59,637.0	57,425.2	57,425.2	0.0	-2,211.8
Цэвэр, бохир ус	8,491.4	9,068.8	9,563.3	10,770.0	10,657.7	11,151.4	13,250.3	15,425.4	15,084.1	15,084.0	0.1	-341.3
Байрны түрээс	10,818.3	14,233.2	14,177.1	15,693.5	16,575.8	16,631.7	19,842.7	29,678.2	29,841.2	28,848.4	992.8	163.0
Хангамж, бараа материалын зардал	**52,876.0**	**51,810.8**	**49,144.9**	**50,233.1**	**54,096.8**	**58,314.5**	**52,690.7**	**65,192.5**	**66,056.3**	**64,761.9**	**1,294.4**	**863.8**
Бичиг хэрэг	6,735.4	7,016.1	5,409.8	5,445.5	6,468.3	7,274.8	6,169.2	7,927.0	7,865.7	7,553.4	312.3	-61.3
Тээвэр, шатахуун	31,352.4	29,106.9	26,958.4	28,197.7	27,505.2	29,692.2	30,151.2	36,930.5	33,276.5	32,781.1	495.4	-3,654.0
Шуудан, холбоо, интернэтийн төлбөр	6,759.3	7,588.0	6,253.5	6,398.9	6,539.0	6,640.0	7,144.6	8,579.2	8,456.1	8,188.9	267.3	-123.1
Ном, хэвлэл	2,329.2	2,294.5	4,502.2	2,466.8	5,059.3	4,715.7	983.5	1,104.4	4,575.6	4,467.3	108.3	3,471.2
Хог хаягдал зайлуулах, хортон мэрэгчдийн устгал, ариутгал	1,892.2	1,576.0	2,282.0	2,399.1	2,784.3	3,339.0	3,599.8	4,472.8	4,660.9	4,659.9	1.0	188.1
Бага үнэтэй, түргэн элэгдэх, ахуйн эд зүйлс	3,807.4	4,229.3	3,738.9	5,325.0	5,740.8	6,652.8	4,642.3	6,178.6	7,221.4	7,111.3	110.1	1,042.9
Норматив зардал	**132,243.9**	**140,109.0**	**141,228.2**	**180,398.4**	**175,111.7**	**199,918.8**	**203,935.5**	**247,108.3**	**230,798.7**	**230,790.4**	**8.3**	**-16,309.6**
Эм, бэлдмэл, эмнэлгийн хэрэгсэл	67,570.7	81,336.7	82,191.2	113,086.1	113,937.2	132,800.8	131,002.4	149,489.4	138,955.9	138,955.9	0.0	-10,533.6
Хоол, хүнс	36,977.8	35,898.0	36,759.2	38,922.0	35,653.2	38,284.6	42,976.2	57,834.4	53,553.8	53,553.8	0.0	-4,280.7
Нормын хувцас, зөөлөн эдлэл	27,695.4	22,874.2	22,277.8	28,390.2	25,521.3	28,833.4	29,956.9	39,784.4	38,289.0	38,280.8	8.3	-1,495.4
Эд хогшил, урсгал засварын зардал	**29,661.5**	**24,222.1**	**19,914.9**	**22,736.3**	**30,872.8**	**44,265.1**	**33,816.4**	**47,436.1**	**65,527.9**	**65,367.6**	**160.3**	**18,091.9**
Багаж, техник, хэрэгсэл	7,274.6	5,331.9	6,705.8	8,343.3	13,073.9	18,030.9	13,264.3	20,297.2	26,231.8	26,144.4	87.4	5,934.5
Тавилга	5,782.4	4,245.2	1,348.5	1,537.6	352.5	1,195.5	350.5	448.6	518.1	476.6	41.5	69.5
Хөдөлмөр хамгааллын хэрэглэл	439.5	379.8	374.3	525.7	824.1	1,533.2	1,255.2	1,292.6	9,835.7	9,834.7	1.0	8,543.1
Урсгал засвар	16,165.0	14,265.2	11,486.3	12,329.6	16,622.3	23,505.6	18,946.4	25,397.7	28,942.4	28,912.0	30.5	3,544.7
Томилолт, зочны зардал	**22,779.5**	**25,895.6**	**25,262.5**	**14,592.1**	**15,121.8**	**19,528.7**	**21,249.5**	**25,304.1**	**21,428.8**	**19,958.2**	**1,470.7**	**-3,875.3**
Гадаад албан томилолт	10,788.7	11,077.4	9,573.9	4,622.4	6,039.9	8,444.3	8,064.8	9,429.4	8,654.5	8,504.5	150.0	-774.9
Дотоод албан томилолт	8,685.5	11,546.3	12,317.3	8,184.7	7,075.6	8,314.0	11,016.2	12,396.7	9,529.6	8,237.0	1,292.6	-2,867.1
Зочин төлөөлөгч хүлээн авах	3,305.3	3,271.8	3,371.3	1,785.0	2,006.3	2,770.5	2,168.5	3,478.0	3,244.8	3,216.7	28.1	-233.3
Бусдаар гүйцэтгүүлсэн ажил, үйлчилгээний төлбөр, хураамж	**141,706.9**	**160,047.7**	**186,881.1**	**229,134.7**	**243,880.0**	**281,446.2**	**452,009.1**	**593,596.5**	**669,571.5**	**364,148.2**	**305,423.2**	**75,975.0**
Бусдаар гүйцэтгүүлсэн ажил, үйлчилгээний төлбөр, хураамж	141,706.9	160,047.7	163,071.3	194,583.2	218,536.4	255,447.1	417,204.4	548,419.4	626,726.7	321,607.9	305,118.8	78,307.4
Аудит, баталгаажуулалт, зөвлөгөө тогтоох	0.0	0.0	597.9	726.7	653.0	916.5	1,037.0	1,114.7	1,299.4	1,119.9	179.5	184.7
Даатгалын үйлчилгээ	0.0	0.0	7,581.7	7,549.2	8,655.5	9,151.2	10,574.5	13,127.2	12,882.4	12,866.3	16.2	-244.8
Тээвэрийн хэрэгслийн татвар	0.0	0.0	363.6	440.7	396.4	407.2	525.1	1,073.2	1,017.0	1,013.7	3.3	-56.2
Тээвэрийн хэрэгслийн оношлогоо	0.0	0.0	118.8	111.6	123.3	148.8	160.3	205.4	153.6	152.0	1.7	-51.7
Мэдээллийн технологийн үйлчилгээ	0.0	0.0	4,262.4	3,696.7	4,146.6	7,368.5	9,866.1	13,939.1	12,942.3	12,848.6	93.7	-996.8
Газрын төлбөр	0.0	0.0	574.3	848.3	918.3	889.8	1,007.6	1,511.3	1,324.8	1,324.8	0.0	-186.4
Банк, санхүүгийн байгууллагын үйлчилгээний хураамж	0.0	0.0	3,852.3	11,541.1	1,230.3	706.3	2,877.3	2,881.6	2,943.2	2,933.0	10.2	61.6
Улсын мэдээлийн маягт хэвлэх, бэлтгэх	0.0	0.0	6,458.9	9,637.1	9,220.2	6,410.7	8,757.0	11,324.8	10,282.0	10,282.0	0.0	-1,042.8
Бараа үйлчилгээний бусад зардал	**128,533.6**	**117,859.9**	**109,573.5**	**313,900.9**	**201,495.1**	**173,480.7**	**269,588.4**	**291,138.2**	**406,080.6**	**400,938.8**	**5,141.8**	**114,942.4**
Бараа үйлчилгээний бусад зардал	128,533.6	117,859.9	92,492.0	296,134.8	173,496.0	148,281.1	241,822.1	262,001.3	379,754.7	376,135.9	3,618.8	117,753.3
Хичээл үйлдвэрлэлийн дадлага хийх	0.0	0.0	17,081.4	17,766.1	27,999.1	25,199.6	27,766.3	29,136.9	26,325.9	24,802.9	1,523.0	-2,810.9
ХҮҮ	**261,090.0**	**438,326.3**	**663,721.1**	**926,331.7**	**1,156,465.1**	**1,046,419.8**	**865,585.5**	**959,781.5**	**972,576.4**	**972,576.4**	**0.0**	**12,794.9**
Гадаадын зээлийн үйлчилгээний төлбөр	**32,196.5**	**171,539.7**	**192,180.6**	**341,366.6**	**547,963.9**	**692,238.2**	**655,760.5**	**754,903.7**	**815,508.9**	**815,508.9**	**0.0**	**60,605.2**
Гадаадын зээлийн үйлчилгээний төлбөр	32,196.5	171,539.7	192,180.6	341,366.6	547,963.9	692,238.2	655,760.5	754,903.7	815,508.9	815,508.9	0.0	60,605.2
Дотоодын зээлийн үйлчилгээний төлбөр	**228,893.5**	**266,786.6**	**471,540.4**	**584,965.1**	**608,501.2**	**354,181.7**	**209,825.0**	**204,877.8**	**157,067.5**	**157,067.5**	**0.0**	**-47,810.4**
Дотоодын зээлийн үйлчилгээний төлбөр	228,893.5	266,786.6	471,540.4	584,965.1	608,501.2	354,181.7	209,825.0	204,877.8	157,067.5	157,067.5	0.0	-47,810.4
ТАТААС	**427,213.0**	**403,995.4**	**368,900.6**	**571,958.8**	**647,766.9**	**698,745.0**	**711,949.9**	**626,379.0**	**629,638.8**	**629,638.8**	**0.0**	**3,259.8**
Төрийн өмчит байгууллагад олгох татаас	**85,873.4**	**86,737.1**	**20,115.1**	**513,973.8**	**590,810.5**	**636,175.7**	**644,050.9**	**484,904.2**	**504,503.9**	**504,503.9**	**0.0**	**19,599.7**
Төрийн өмчит байгууллагад олгох татаас	85,873.4	86,737.1	20,115.1	513,973.8	590,810.5	636,175.7	644,050.9	484,904.2	504,503.9	504,503.9	0.0	19,599.7
Хувийн хэвшлийн байгууллагад олгох татаас	**341,339.6**	**317,258.3**	**348,785.4**	**57,984.9**	**56,956.4**	**62,569.3**	**67,899.0**	**141,474.8**	**125,134.9**	**125,134.9**	**0.0**	**-16,339.9**
Хувийн хэвшлийн байгууллагад олгох татаас	341,339.6	317,258.3	348,785.4	57,984.9	56,956.4	62,569.3	67,899.0	141,474.8	125,134.9	125,134.9	0.0	-16,339.9
УРСГАЛ ШИЛЖҮҮЛЭГ	**1,396,994.8**	**1,531,890.4**	**1,353,175.4**	**1,543,697.2**	**1,818,211.3**	**1,974,689.4**	**2,501,885.6**	**3,090,184.7**	**4,055,415.7**	**4,043,356.7**	**12,059.0**	**965,231.0**
Засгийн газрын урсгал шилжүүлэг	**1,129,416.8**	**1,257,765.8**	**1,178,665.4**	**1,325,999.6**	**1,337,907.3**	**1,460,348.3**	**1,549,881.1**	**1,956,837.8**	**1,905,245.6**	**1,893,186.7**	**12,059.0**	**-51,592.1**
Засгийн газрын дотоод шилжүүлэг	1,125,815.3	1,253,564.9	1,175,439.7	1,321,480.7	1,331,087.0	1,453,791.2	1,540,206.5	1,946,553.2	1,894,929.4	1,882,870.5	12,059.0	-51,623.8
Засгийн газрын гадаад шилжүүлэг	3,601.5	4,200.9	3,225.6	4,518.9	6,820.3	6,557.1	9,674.6	10,284.6	10,316.2	10,316.2	0.0	31.6
Бусад урсгал шилжүүлэг	**267,578.0**	**274,124.6**	**174,510.1**	**217,697.6**	**480,303.9**	**514,341.2**	**952,004.5**	**1,133,346.9**	**2,150,170.1**	**2,150,170.1**	**0.0**	**1,016,823.2**
Нийгмийн даатгалын тэтгэвэр тэтгэмж	12.9	0.0	0.0	5.0	2.3	0.0	0.0	0.0	0.0	0.0	0.0	0.0
Эрүүлжийн амралтаар нутаг явах үнааны хөнгөлөлт	0.0	0.0	33,321.9	41.7	0.0	0.0	0.0	0.0	0.0	0.0	0.0	0.0
Тэтгэвэрт гарахад олгох нэг удаагийн мөнгөн тэтгэмж	0.0	0.0	11,144.3	59,173.4	50,294.4	60,250.5	97,974.4	127,808.4	119,049.6	119,049.6	0.0	-8,758.9
Нэг удаагийн тэтгэмж, шагнал урамшуулал	0.0	0.0	88,124.4	232.2	27,680.4	1,065.7	4,028.7	3,714.4	6,549.0	6,549.0	0.0	2,834.6
Нийгмийн халамжийн тэтгэвэр, тэтгэмж	33,163.9	33,421.8	1.9	33,388.6	291,194.6	340,484.6	686,191.2	748,256.5	1,641,936.5	1,641,936.5	0.0	893,680.0
Ажил олгогчоос олгох тэтгэмж, урамшуулал	61,851.2	95,845.7	17,503.8	8,620.4	3,803.3	4,322.8	3,213.1	3,642.4	3,574.6	3,574.6	0.0	-67.9
Хөдөө орон нутагт тогтвор суурьшилтай ажилласан албан хаагчдад төрөөс үз	0.0	0.0	21,013.2	16,980.5	24,324.2	25,733.1	39,679.3	39,496.3	39,166.7	39,166.7	0.0	-329.6
Төрөөс иргэдэд олгох тэтгэмж, урамшуулал	172,550.0	144,857.1	3,400.7	99,255.7	83,004.6	82,484.4	120,917.8	210,428.8	339,893.8	339,893.8	0.0	129,464.9
Бүтцийн өөрчлөлтөөр чөлөөлөгдсөн албан хаагчид олгох тэтгэмж	0.0	0.0	0.0	0.0	0.0	0.0	0.0	0.0	0.0	0.0	0.0	0.0
ХӨРӨНГИЙН ЗАРДАЛ	**1,077,812.5**	**1,238,797.7**	**950,712.4**	**1,893,336.7**	**1,322,440.6**	**1,206,425.1**	**2,740,660.0**	**3,182,676.0**	**2,826,630.2**	**1,762,826.5**	**1,063,803.7**	**-356,045.8**
Барилга байгууламж	902,868.1	923,523.6	399,724.3	1,319,987.8	929,940.3	820,222.0	2,163,214.7	2,471,690.1	2,102,193.0	1,384,865.4	717,327.6	-369,497.1
Их засвар	40,928.0	46,005.6	20,387.2	46,164.4	59,244.9	75,752.6	156,996.7	157,642.2	131,418.0	112,469.0	18,949.0	-26,224.2
Тоног төхөөрөмж	90,350.9	238,328.1	72,618.5	123,598.6	72,370.2	164,966.7	292,105.8	402,872.4	477,873.7	157,573.6	320,300.1	75,001.3
Бусад хөрөнгө	11,942.9	12,799.2	17,021.4	139,857.1	229,566.7	133,342.1	107,463.1	128,141.6	95,365.7	88,138.8	7,226.9	-32,775.9
Стратегийн нөөц хөрөнгө	31,722.5	18,141.2	7,310.3	10,956.5	31,318.6	12,141.7	20,879.7	22,329.7	19,779.7	19,779.7	0.0	-2,550.0
Төсвөөс эргэн төлөгдөх хөрөнгө оруулалт	0.0	0.0	433,650.6	252,772.3	0.0	0.0	0.0	0.0	0.0	0.0	0.0	0.0
ЭРГЭЖ ТӨЛӨГДӨХ ТӨЛБӨРИЙГ ХАССАН ЦЭВЭР ЗЭЭЛ	**121,337.0**	**80,137.1**	**20,797.0**	**507,848.5**	**292,960.7**	**261,947.7**	**128,105.4**	**47,133.0**	**14,615.0**	**-209,894.3**	**224,509.3**	**-32,518.0**
Эргэж төлөгдөх зээл	104,701.5	10,715.4	-17,588.9	474,462.4	183,499.9	162,882.0	7,105.4	-186,734.8	-209,894.3	-209,894.3	0.0	-23,159.4
Гадаадын санхүүгийн зах зээлээс санхүүжих	0.0	0.0	0.0	0.0	0.0	0.0	0.0	0.0	0.0	0.0	0.0	0.0
Гадаадын төслийн зээлээс санхүүжих :	**16,635.5**	**69,421.7**	**38,385.8**	**33,386.1**	**109,460.8**	**99,065.8**	**121,000.0**	**233,867.9**	**224,509.3**	**0.0**	**224,509.3**	**-9,358.5**
Гадаадын төслийн зээлээс санхүүжих :	16,635.5	69,421.7	38,385.8	33,386.1	109,460.8	99,065.8	121,000.0	233,867.9	224,509.3	0.0	224,509.3	-9,358.5
ЗАРДЛЫГ САНХҮҮЖҮҮЛЭХ ЭХ ҮҮСВЭР	**4,683,038.2**	**5,229,168.5**	**4,587,436.2**	**7,218,311.8**	**7,190,600.9**	**7,370,126.3**	**9,406,581.7**	**10,852,267.3**	**11,653,262.0**	**10,030,101.8**	**1,623,160.2**	**800,994.7**
Улсын төсвөөс санхүүжих	**4,146,771.7**	**4,795,902.7**	**3,974,109.6**	**6,096,095.6**	**6,059,802.6**	**6,204,950.3**	**7,996,077.2**	**9,270,899.9**	**9,780,362.5**	**9,780,362.5**	**0.0**	**509,462.6**
Улсын төсвөөс санхүүжих	4,146,254.0	4,624,972.5	3,973,170.1	6,094,789.8	6,059,802.6	6,204,950.3	7,996,077.2	9,270,899.9	9,780,362.5	9,780,362.5	0.0	509,462.6
Засгийн газрын тусгай сангаас санхүүжих	517.7	170,930.1	939.5	1,305.9	0.0	0.0	0.0	0.0	0.0	0.0	0.0	0.0
Тусгай зориулалтын шилжүүлгээс санхүүжих	0.0	0.0	0.0	0.0	0.0	0.0	0.0	0.0	0.0	0.0	0.0	0.0
Орон нутгийн хөгжлийн нэгдсэн сангаас санхүүжих	0.0	0.0	0.0	0.0	0.0	0.0	0.0	0.0	0.0	0.0	0.0	0.0
Орон нутгийн төсвөөс санхүүжих	**0.0**	**0.0**	**0.0**	**0.0**	**0.0**	**0.0**	**0.0**	**0.0**	**0.0**	**0.0**	**0.0**	**0.0**
Орон нутгийн төсвөөс	0.0	0.0	0.0	0.0	0.0	0.0	0.0	0.0	0.0	0.0	0.0	0.0
Орон нутгийн хөгжлийн сангаас санхүүжих	0.0	0.0	0.0	0.0	0.0	0.0	0.0	0.0	0.0	0.0	0.0	0.0
Нийгмийн даатгалын сангийн төсвөөс санхүүжих	**89,702.9**	**128,975.6**	**141,862.5**	**170,853.1**	**196,693.2**	**213,315.8**	**244,554.0**	**246,345.9**	**268,645.9**	**268,645.9**	**0.0**	**22,300.0**
Нийгмийн даатгалын сангаас санхүүжих	0.0	0.0	0.0	0.0	0.0	0.0	0.0	0.0	0.0	0.0	0.0	0.0
Эрүүл мэндийн даатгалын сангаас санхүүжих	89,702.9	128,975.6	141,862.5	170,853.1	196,693.2	213,315.8	244,554.0	246,345.9	268,645.9	268,645.9	0.0	22,300.0
Хүний хөгжил сангийн төсвөөс санхүүжих	**0.0**	**0.0**	**0.0**	**0.0**	**0.0**	**0.0**	**0.0**	**0.0**	**0.0**	**0.0**	**0.0**	**0.0**
Хүний хөгжил сангийн төсвөөс санхүүжих	0.0	0.0	0.0	0.0	0.0	0.0	0.0	0.0	0.0	0.0	0.0	0.0
Төсөвт байгууллагын үйл ажиллагаанаас	**506,178.2**	**382,890.2**	**490,584.0**	**950,417.6**	**1,006,593.2**	**997,242.9**	**1,311,573.1**	**1,501,839.8**	**1,757,071.9**	**284,211.9**	**1,472,860.0**	**255,232.2**
Үндсэн үйл ажиллагааны орлогоос санхүүжих	205,813.0	149,082.8	128,814.2	150,934.3	200,732.4	192,864.3	140,457.4	220,382.0	199,143.2	199,143.2	0.0	-21,238.8
Туслах үйл ажиллагааны орлогоос санхүүжих	14,118.3	44,268.6	64,026.3	67,073.5	65,438.2	71,913.0	60,789.7	54,981.2	54,872.3	54,872.3	0.0	-108.9
Урьд оны үлдэгдэлээс санхүүжих	4,324.5	8,768.6	0.0	37,242.7	25,874.9	39,244.0	14,046.0	30,196.4	30,196.4	30,196.4	0.0	0.0
Гадаадын эх үүсвэрээс санхүүжих	281,922.4	180,770.2	297,743.5	695,167.2	714,547.8	693,221.6	1,096,280.1	1,196,280.1	1,472,860.0	0.0	1,472,860.0	276,579.9
Тусламжийн эх үүсвэрээс санхүүжих	**625.1**	**943.7**	**48,672.0**	**76,483.4**	**56,325.8**	**84,349.4**	**146,000.0**	**150,300.2**	**150,300.2**	**0.0**	**150,300.2**	**0.0**
Тусламжийн эх үүсвэрээс санхүүжих	625.1	943.7	48,672.0	76,483.4	56,325.8	84,349.4	146,000.0	150,300.2	150,300.2	0.0	150,300.2	0.0
Бүсад эх үүсвэр	**-60,239.8**	**-79,543.7**	**-67,792.0**	**-75,537.9**	**-128,814.0**	**-129,732.0**	**-291,622.6**	**-317,118.5**	**-303,118.5**	**-303,118.5**	**0.0**	**14,000.0**
Төсөв болон дамжуулан зээлдүүлсэн зээлээс эргэж төлөгдөх	-60,239.8	-79,543.7	-67,792.0	-75,537.9	-128,814.0	-129,732.0	-291,622.6	-317,118.5	-303,118.5	-303,118.5	0.0	14,000.0
Хөгжлийн банкны эх үүсвэрээс санхүүжих	**0.0**	**0.0**	**0.0**	**0.0**	**0.0**	**0.0**	**0.0**	**0.0**	**0.0**	**0.0**	**0.0**	**0.0**

МОНГОЛ УЛСЫН 2020 ОНЫ НЭГДСЭН ТӨСВИЙН ЗАРЛАГЫН ТӨСӨЛ

Хавсралт №13

	УЛСЫН ТӨСӨВ											
	2013	2014	2015	2016	2017	2018	2019	2020	2020 Тод төсөл			Зөрүү
	Гүйц	Гүйц	Гүйц	Гүйц	Гүйц	Гүйц	Бат	Бат	НИЙТ	Төсвөөс санхүүжих	Гадаад зээл, тусламжаас	
	.1.	.2.	.3.	.4.	.5.	.6.	.7.	.8.	.9.	.10.	.11.	.9-8.
Хөгжлийн банкны эх үүсвэрээс санхүүжих	0.0	0.0	0.0	0.0	0.0	0.0	0.0	0.0	0.0	0.0	0.0	0.0
ТӨСВИЙН БУСАД МЭДЭЭЛЛИЙН АНГИЛАЛ	**0.0**	**1.3**	**0.0**		**7,980.4**	**544.3**	**196.5**	**195.9**	**189.3**	**189.2**	**0.1**	**-6.6**
БАЙГУУЛЛАГЫН ТОО	**4.7**	**1.3**	**1.3**	**1.1**	**1.1**	**1.1**	**1.2**	**1.2**	**1.2**	**1.2**	**0.0**	**0.0**
Төсвийн байгууллага	0.0	0.0	0.0		1.1	1.1	1.1	1.1	1.1	1.1	0.0	0.0
Төсвөөс гадуур байгууллага	0.0	0.0	0.0		0.0	0.0	0.0	0.0	0.0	0.0	0.0	0.0
АЖИЛЛАГСАДЫН ТОО	**158.8**	**0.0**	**76.7**	**77.5**	**86.2**	**86.8**	**89.0**	**89.4**	**89.8**	**89.7**	**0.0**	**0.4**
Үндирдах ажилтан	5.4	0.0	2.4	2.2	2.7	2.9	2.8	2.8	2.8	2.8	0.0	0.0
Гүйцэтгэх ажилтан	109.4	0.0	57.8	59.4	65.7	67.9	70.2	70.5	70.8	70.8	0.0	0.3
Үйлчлэх ажилтан	37.0	0.0	13.9	13.0	15.1	13.4	14.0	14.3	14.4	14.4	0.0	0.1
Гэрээт ажилтан	7.0	0.0	2.6	2.9	2.7	2.6	2.0	1.8	1.8	1.8	0.0	0.0
СУРАЛЦАГЧДЫН ТОО (жилийн дундажаар)	**0.0**	**0.0**	**130.7**	**79.7**	**67.0**	**99.1**	**106.4**	**105.3**	**98.3**	**98.3**	**0.0**	**-7.0**
Ерөнхий боловсролын сургуульд суралцагчид	**0.0**	**0.0**	**130.7**	**79.7**	**27.6**	**59.7**	**59.8**	**59.8**	**52.8**	**52.8**	**0.0**	**-7.0**
Төрийн өмчит ЕБС	0.0	0.0	0.0		27.6	59.7	59.8	59.8	52.8	52.8	0.0	-7.0
Хувийн өмчит СӨБ байгууллага	0.0	0.0	0.0		0.0	0.0	0.0	0.0	0.0	0.0	0.0	0.0
Сургуулийн өмнөх боловсролын байгууллага	**0.0**	**0.0**	**0.0**		**5.2**	**5.2**	**5.2**	**5.2**	**5.2**	**5.2**	**0.0**	**0.0**
Төрийн өмчит СӨБ байгууллага	0.0	0.0	0.0		5.2	5.2	5.2	5.2	5.2	5.2	0.0	0.0
Хувийн өмчит СӨБ байгууллага	0.0	0.0	0.0		0.0	0.0	0.0	0.0	0.0	0.0	0.0	0.0
Мэргэжлийн сургалт, үйлдвэрлэлийн төв	**0.0**	**0.0**	**0.0**		**34.1**	**34.3**	**41.4**	**40.4**	**40.4**	**40.4**	**0.0**	**0.0**
Төрийн өмчит МСҮТ	0.0	0.0	0.0		24.1	24.4	27.7	23.5	23.5	23.5	0.0	0.0
Хувийн МСҮТ	0.0	0.0	0.0		10.0	9.9	13.7	16.9	16.9	16.9	0.0	0.0
ОРОН ТООНЫ МЭДЭЭЛЭЛ	**0.0**	**0.0**	**0.0**		**85.2**	**86.8**	**87.6**	**88.2**	**88.6**	**88.5**	**0.0**	**0.4**
Төрийн захиргааны албан хаагч (ТЗ)	0.0	0.0	0.0		10.7	10.0	10.4	10.9	11.0	11.0	0.0	0.1
Төрийн тусгай албан хаагч (ТТ)	0.0	0.0	0.0		34.4	34.0	35.2	36.1	36.1	36.1	0.0	0.0
Ажлын албаны албан хаагч (АА)	0.0	0.0	0.0		1.0	1.9	1.8	1.5	1.6	1.6	0.0	0.1
СӨБ болон бага, дунд боловсролын албан хаагч (ТҮБД)	0.0	0.0	0.0		0.1	0.2	0.2	0.3	0.3	0.3	0.0	0.0
ШУ-ны салбарын төрийн үйлчилгээний албан хаагч (ТҮШУ)	0.0	0.0	0.0		1.6	1.6	1.6	1.7	1.7	1.7	0.0	0.0
Соёл үрлагийн салбарын төрийн үйлчилгээний албан хаагч (ТҮСУ)	0.0	0.0	0.0		1.0	1.0	1.1	1.1	1.1	1.1	0.0	0.0
Мэргэжлийн боловсролын төрийн үйлчилгээний албан хаагч (ТҮМБ)	0.0	0.0	0.0		2.3	2.3	2.3	2.5	2.5	2.5	0.0	0.0
Эрүүл мэндийн салбарын төрийн үйлчилгээний албан хаагч (ТҮЭМ)	0.0	0.0	0.0		14.7	15.4	16.0	15.8	15.8	15.8	0.0	0.0
Төрийн үйлчилгээний бусад албан хаагч (ТҮ)	0.0	0.0	0.0		17.1	18.6	18.8	18.2	18.3	18.2	0.0	0.1
Гэрээт ажилтан	0.0	0.0	0.0		2.3	0.3	0.0	0.0	0.0	0.0	0.0	0.0
Улс төрийн албан хаагч (УТ)	0.0	0.0	0.0		0.0	0.2	0.2	0.1	0.2	0.2	0.0	0.0

МОНГОЛ УЛСЫН 2020 ОНЫ НЭГДСЭН ТӨСВИЙН ЗАРЛАГЫН ТӨСӨЛ **Хавсралт №13**

	ОРОН НУТГИЙН ТӨСӨВ									
	2013	2014	2015	2016	2017	2018	2019	2020	2020	Зөрүү
	Гүйц	Гүйц	Гүйц	Гүйц	Гүйц	Гүйц	Бат	Бат	Тод төсөл	
	.1.	.2.	.3.	.4.	.5.	.6.	.7.	.8.	.9.	.9-8.
НИЙТ ЗАРЛАГА ба ЦЭВЭР ЗӨЭЛИЙН ДҮН	**1,794,118.8**	**2,129,630.3**	**2,079,164.8**	**2,330,426.6**	**2,437,066.4**	**2,762,671.0**	**2,701,883.3**	**3,305,715.5**	**3,165,772.7**	**-139,942.9**
УРСГАЛ ЗАРДАЛ	**1,386,445.3**	**1,606,646.1**	**1,647,262.1**	**1,853,001.5**	**2,078,310.7**	**2,264,162.0**	**2,198,854.8**	**2,682,304.2**	**2,583,827.4**	**-98,476.8**
БАРАА, ҮЙЛЧИЛГЭЭНИЙ ЗАРДАЛ	**1,107,551.2**	**1,246,867.8**	**1,300,153.9**	**1,323,768.8**	**1,383,679.0**	**1,497,608.1**	**1,689,562.4**	**2,104,804.1**	**2,075,676.2**	**-29,127.9**
Цалин, хөлс болон нэмэгдэл урамшил	**633,402.4**	**707,427.6**	**747,266.3**	**764,377.3**	**780,702.4**	**830,121.4**	**987,923.7**	**1,200,101.8**	**1,208,328.1**	**8,226.3**
Үндсэн цалин	569,531.0	636,390.7	640,364.2	647,135.7	653,740.4	670,747.3	716,174.3	781,219.4	782,767.3	1,547.9
Нэмэгдэл	10,210.4	12,214.0	43,917.4	48,566.1	56,652.2	81,141.6	201,036.2	319,762.7	326,286.4	6,523.6
Унаа хоолны Хөнгөлөлт	3,666.8	4,589.9	5,561.7	6,018.0	6,506.8	8,653.9	13,287.1	13,416.5	13,416.5	0.0
Урамшуулал	31,295.4	32,744.9	34,558.3	38,287.2	39,046.4	48,629.5	46,478.1	74,212.7	74,367.5	154.8
Гэрээт ажлын цалин	18,698.8	21,488.2	22,864.8	24,370.3	24,756.6	20,949.1	10,947.9	11,490.5	11,490.5	0.0
Ажил олгогчоос нийгмийн даатгалд төлөх шимтгэл	**69,174.7**	**77,881.2**	**81,463.2**	**84,317.3**	**85,839.9**	**99,647.2**	**124,058.6**	**161,974.7**	**163,085.3**	**1,110.6**
Тэтгэврийн даатгал	46,041.3	51,144.2	55,959.7	57,629.9	59,074.8	68,233.9	84,364.4	113,970.2	114,751.7	781.5
Тэтгэмжийн даатгал	4,336.0	5,309.0	5,014.2	5,317.7	5,894.1	7,844.7	9,923.5	12,001.1	12,083.4	82.3
ҮОМШ-ний даатгал	5,578.1	6,507.4	6,267.7	6,549.1	6,114.0	6,379.0	7,938.8	9,600.9	9,666.7	65.8
Ажилгүйдлийн даатгал	1,864.2	1,762.1	1,607.9	1,643.8	1,511.6	1,691.3	1,984.7	2,400.2	2,416.7	16.5
Эрүүл мэндийн даатгал	11,355.1	13,158.6	12,613.8	13,176.8	13,245.4	15,498.2	19,847.2	24,002.2	24,166.8	164.5
Байр ашиглалттай холбоотой тогтмол зардал	**85,726.3**	**98,187.8**	**100,974.1**	**126,983.5**	**128,846.7**	**141,226.9**	**175,463.3**	**207,535.4**	**203,136.1**	**-4,399.3**
Гэрэл, цахилгаан	9,503.2	16,999.6	14,986.4	18,633.8	19,627.4	21,449.2	23,707.7	27,508.0	27,508.0	0.0
Түлш, халаалт	68,306.2	72,555.8	76,470.8	95,909.3	96,168.7	105,651.0	133,065.6	157,946.6	153,547.3	-4,399.3
Цэвэр, бохир ус	7,269.8	7,785.4	8,748.2	10,068.7	10,645.0	11,379.2	17,010.7	20,230.0	20,230.0	0.0
Байрны түрээс	647.2	847.1	768.6	2,371.8	2,405.5	2,747.5	1,679.3	1,850.8	1,850.8	0.0
Хангамж, бараа материалын зардал	**47,165.7**	**77,441.4**	**64,376.0**	**68,765.3**	**69,016.1**	**71,633.4**	**24,254.6**	**58,161.9**	**55,322.7**	**-2,839.2**
Бичиг хэрэг	4,032.2	4,498.3	3,409.3	4,105.3	4,336.1	4,831.6	3,041.5	3,140.5	2,739.7	-400.8
Тээвэр, шатахуун	14,665.8	16,097.4	13,076.4	13,647.1	14,496.1	16,491.9	14,310.6	48,012.0	46,280.6	-1,731.4
Шуудан, холбоо, интернэтийн төлбөр	3,440.5	4,272.1	4,601.7	5,251.7	4,551.8	4,598.2	3,906.6	3,925.0	3,445.9	-479.1
Ном, хэвлэл	1,489.3	1,698.1	1,346.2	1,168.2	1,041.9	1,050.5	626.1	626.2	596.2	-30.0
Хог хаягдал зайлуулах, хортон мэрэгчдийн устгал, ариутгал	18,183.9	46,370.9	38,824.9	39,397.8	38,721.6	38,074.4	475.2	504.7	462.4	-42.3
Бага үнэтэй, түргэн элэгдэх, ахуйн эд зүйлс	5,354.1	4,504.6	3,117.6	5,195.3	5,868.6	6,586.9	1,894.6	1,953.6	1,798.0	-155.6
Норматив зардал	**61,365.1**	**67,704.4**	**68,065.0**	**74,761.9**	**75,107.1**	**75,709.7**	**92,162.8**	**132,050.6**	**129,407.0**	**-2,643.6**
Эм, бэлдмэл, эмнэлгийн хэрэгсэл	3,676.8	3,959.1	3,817.1	4,846.5	5,007.3	5,202.1	314.8	3,017.6	4,193.2	1,175.6
Хоол, хүнс	54,607.1	60,023.0	61,147.9	65,039.6	65,271.1	65,370.5	89,515.2	126,676.8	122,953.3	-3,723.5
Нормын хувцас, зөөлөн эдлэл	3,081.2	3,722.3	3,099.9	4,875.9	4,828.8	5,137.1	2,332.8	2,356.3	2,260.6	-95.7
Эд хогшил, урсгал засварын зардал	**18,538.9**	**22,765.4**	**16,151.8**	**21,860.4**	**27,209.5**	**32,432.0**	**16,029.3**	**16,237.6**	**12,244.6**	**-3,993.0**
Багаж, техник, хэрэгсэл	3,102.0	2,995.6	1,808.9	3,727.8	5,193.5	7,600.2	1,131.9	1,210.2	1,024.8	-185.4
Тавилга	4,010.4	4,678.9	2,279.6	2,766.6	3,061.1	3,371.0	10.1	4.2	2.8	-1.4
Хөдөлмөр хамгааллын хэрэглэл	62.4	22.6	71.9	105.4	104.5	172.8	265.9	254.6	212.2	-42.4
Урсгал засвар	11,364.1	15,068.2	11,991.4	15,260.7	18,850.4	21,287.9	14,621.5	14,768.6	11,004.8	-3,763.8
Томилолт, зочны зардал	**8,294.2**	**9,116.4**	**6,444.1**	**5,140.6**	**6,166.7**	**7,064.4**	**6,343.2**	**6,642.9**	**4,734.9**	**-1,907.9**
Гадаад албан томилолт	5,674.0	3,174.2	1,874.3	798.4	1,316.3	2,098.9	0.0	0.0	0.0	0.0
Дотоод албан томилолт	2,086.3	5,332.8	3,819.0	3,596.7	3,972.1	4,092.2	6,309.2	6,608.8	4,706.6	-1,902.3
Зочин төлөөлөгч хүлээн авах	533.9	609.4	750.7	745.4	878.3	873.4	34.0	34.0	28.4	-5.7
Бусдаар гүйцэтгүүлсэн ажил, үйлчилгээний төлбөр, хураамж	**69,498.0**	**107,991.6**	**131,575.7**	**83,197.7**	**107,164.2**	**129,366.5**	**153,538.9**	**179,454.8**	**173,487.9**	**-5,966.9**
Бусдаар гүйцэтгүүлсэн ажил, үйлчилгээний төлбөр, хураамж	69,498.0	107,991.6	129,368.5	80,860.8	104,926.3	126,304.2	150,923.9	176,733.1	171,126.8	-5,606.3
Аудит, баталгаажуулалт, зөвлөгөөн тогтоох	0.0	0.0	264.1	317.1	339.4	363.8	659.7	594.7	541.0	-53.7
Даатгалын үйлчилгээ	0.0	0.0	210.6	266.6	297.5	324.8	487.0	427.3	358.1	-69.2
Тээврийн хэрэгслийн татвар	0.0	0.0	99.6	127.1	124.7	134.0	166.9	170.3	142.8	-27.4
Тээврийн хэрэгслийн оношлогоо	0.0	0.0	23.0	27.6	41.9	45.7	61.5	64.5	54.4	-10.1
Мэдээллийн технологийн үйлчилгээ	0.0	0.0	937.1	1,042.3	933.1	1,591.1	636.4	800.5	673.6	-126.9
Газрын төлбөр	0.0	0.0	58.0	117.7	91.3	121.1	129.5	265.7	223.2	-42.5
Банк, санхүүгийн байгууллагын үйлчилгээний хураамж	0.0	0.0	168.9	178.1	180.7	214.0	38.9	39.1	32.8	-6.4
Улсын мэдээллийн маягт хэвлэх, бэлтгэх	0.0	0.0	446.0	260.3	229.4	267.8	435.3	359.5	335.2	-24.4
Бараа үйлчилгээний бусад зардал	**114,385.9**	**78,352.0**	**83,837.6**	**94,364.8**	**103,626.4**	**110,406.5**	**109,787.9**	**142,644.4**	**125,929.6**	**-16,714.8**
Бараа үйлчилгээний бусад зардал	114,385.9	78,352.0	77,833.2	87,107.6	95,041.5	100,352.6	102,494.6	135,640.1	119,161.2	-16,478.9
Хичээл үйлдвэрлэлийн дадлага хийх	0.0	0.0	6,004.4	7,257.3	8,584.9	10,053.9	7,293.3	7,004.3	6,768.4	-235.9
ХҮҮ	**771.7**	**0.0**	**44.0**	**0.0**	**0.0**	**0.0**	**0.0**	**0.0**	**0.0**	**0.0**
Гадаадын зээлийн үйлчилгээний төлбөр	**0.0**	**0.0**	**0.0**	**0.0**	**0.0**	**0.0**	**0.0**	**0.0**	**0.0**	**0.0**
Гадаадын зээлийн үйлчилгээний төлбөр	0.0	0.0	0.0	0.0	0.0	0.0	0.0	0.0	0.0	0.0
Дотоодын зээлийн үйлчилгээний төлбөр	**771.7**	**0.0**	**44.0**	**0.0**	**0.0**	**0.0**	**0.0**	**0.0**	**0.0**	**0.0**
Дотоодын зээлийн үйлчилгээний төлбөр	0.0	0.0	44.0	0.0	0.0	0.0	0.0	0.0	0.0	0.0
ТАТААС	**3,475.9**	**4,846.1**	**8,778.5**	**84,645.9**	**92,073.8**	**103,322.1**	**91,712.2**	**96,952.5**	**81,724.7**	**-15,227.8**
Төрийн өмчит байгууллагад олгох татаас	**0.0**	**2,123.0**	**2,806.1**	**1,462.3**	**2,331.2**	**3,233.0**	**6,440.9**	**6,517.2**	**6,517.2**	**0.0**
Төрийн өмчит байгууллагад олгох татаас	0.0	2,123.0	2,806.1	1,462.3	2,331.2	3,233.0	6,440.9	6,517.2	6,517.2	0.0
Хувийн хэвшлийн байгууллагад олгох татаас	**3,475.9**	**2,723.1**	**5,972.4**	**83,183.6**	**89,742.6**	**100,089.0**	**85,271.3**	**90,435.3**	**75,207.5**	**-15,227.8**
Хувийн хэвшлийн байгууллагад олгох татаас	3,475.9	2,723.1	5,972.4	83,183.6	89,742.6	100,089.0	85,271.3	90,435.3	75,207.5	-15,227.8
УРСГАЛ ШИЛЖҮҮЛЭГ	**274,646.6**	**354,932.2**	**338,285.7**	**444,586.8**	**602,557.8**	**663,231.9**	**417,580.3**	**480,547.6**	**426,426.6**	**-54,121.0**
Засгийн газрын урсгал шилжүүлэг	**24,247.4**	**55,237.0**	**19,032.1**	**99,605.1**	**203,185.0**	**298,550.6**	**368,899.2**	**405,448.6**	**360,001.1**	**-45,447.5**
Засгийн газрын дотоод шилжүүлэг	24,247.4	54,489.8	19,010.1	99,605.1	203,185.0	298,550.6	368,279.2	404,618.2	358,970.7	-45,647.5
Засгийн газрын гадаад шилжүүлэг	0.0	747.2	21.9	0.0	0.0	0.0	620.0	830.4	1,030.4	200.0
Бусад урсгал шилжүүлэг	**250,399.2**	**299,695.2**	**319,253.6**	**344,981.7**	**399,372.8**	**364,681.3**	**48,681.1**	**75,099.0**	**66,425.5**	**-8,673.6**
Нийгмийн даатгалын тэтгэвэр тэтгэмж	0.0	5,878.6	0.2	999.5	1,081.6	435.5	0.0	0.0	0.0	0.0
Эзэлхийн амралтаар нутаг явах үнааны хөнгөлөлт	0.0	0.0	227,155.9	10.0	5.3	8.9	0.0	0.0	0.0	0.0
Тэтгэвэрт гарахад олгох нэг удаагийн мөнгөн тэтгэмж	0.0	0.0	1,933.9	27,928.8	23,485.5	17,580.3	5,273.7	11,486.8	11,486.8	0.0
Нэг удаагийн тэтгэмж, шагнал урамшуулал	0.0	0.0	58,236.0	6,445.0	34,199.8	8,578.2	2,659.2	2,795.5	2,614.3	-181.3
Нийгмийн халамжийн тэтгэвэр, тэтгэмж	181,207.8	206,992.3	9.9	238,426.0	244,854.6	264,697.6	6,255.9	6,349.7	6,349.7	0.0
Ажил олгогчоос олгох тэтгэмж, урамшуулал	31,147.9	64,833.4	14,152.5	3,203.8	3,112.8	1,559.0	228.4	456.8	393.7	-63.1
Хедее орон нутагт тогтвор суурьшилтай ажилласан албан хаагчдад төрөөс үз	0.0	0.0	8,421.1	8,130.6	32,591.2	15,046.3	0.0	0.0	0.0	0.0
Төрөөс иргэдэд олгох тэтгэмж, урамшуулал	38,043.4	21,990.9	9,344.1	59,838.1	60,042.1	56,775.6	34,263.9	54,010.2	45,581.0	-8,429.2
Бүтцийн өөрчлөлтөөр чөлөөлөгдсөн албан хаагчид олгох тэтгэмж	0.0	0.0	0.0	0.0	0.0	0.0	0.0	0.0	0.0	0.0
ХӨРӨНГИЙН ЗАРДАЛ	**399,563.5**	**522,984.3**	**429,804.2**	**463,960.0**	**335,700.1**	**474,005.0**	**503,028.5**	**623,411.3**	**581,945.2**	**-41,466.1**
Барилга байгууламж	347,768.7	522,984.3	211,138.5	256,890.3	191,722.1	274,343.9	39,191.0	41,000.0	41,000.0	0.0
Их засвар	46,348.2	0.0	91,026.9	81,835.5	7,747.8	14,174.4	0.0	0.0	0.0	0.0
Тоног төхөөрөмж	3,411.4	0.0	8,251.6	6,436.4	14,465.9	8,889.0	0.0	0.0	0.0	0.0
Бусад хөрөнгө	1,351.3	0.0	119,387.1	118,797.8	121,764.3	176,597.7	463,837.5	582,411.3	540,945.2	-41,466.1
Стратегийн нөөц хөрөнгө	683.9	0.0	0.0	0.0	0.0	0.0	0.0	0.0	0.0	0.0
Төсвөөс эргэн төлөгдөх хөрөнгө оруулалт	0.0	0.0	0.0	0.0	0.0	0.0	0.0	0.0	0.0	0.0
ЭРГЭЖ ТӨЛӨГДӨХ ТӨЛБӨРИЙГ ХАССАН ЦЭВЭР ЗӨЭЛ	**0.0**	**0.0**	**2,098.4**	**13,465.1**	**23,055.5**	**24,504.0**	**0.0**	**0.0**	**0.0**	**0.0**
Эргэж төлөгдөх зээл	0.0	0.0	0.0	13,090.9	17,317.5	16,731.3	0.0	0.0	0.0	0.0
Гадаадын санхүүгийн зах зээлээс санхүүжих	0.0	0.0	0.0	0.0	0.0	0.0	0.0	0.0	0.0	0.0
Гадаадын төслийн зээлээс санхүүжих :	**0.0**	**0.0**	**2,098.4**	**374.2**	**5,738.1**	**7,772.6**	**0.0**	**0.0**	**0.0**	**0.0**
Гадаадын төслийн зээлээс санхүүжих :	0.0	0.0	2,098.4	374.2	5,738.1	7,772.6	0.0	0.0	0.0	0.0
ЗАРДЛЫГ САНХҮҮЖҮҮЛЭХ ЭХ ҮҮСВЭР	**1,827,043.3**	**2,129,630.3**	**2,065,618.4**	**2,352,369.6**	**2,443,249.4**	**2,876,521.4**	**2,701,883.3**	**3,305,650.2**	**3,165,772.7**	**-139,877.6**
Улсын төсвөөс санхүүжих	**1,777,470.6**	**999,605.8**	**951,374.5**	**1,079,395.3**	**1,098,091.2**	**1,155,713.7**	**1,963,672.7**	**2,453,266.2**	**2,384,304.2**	**-68,961.9**
Улсын төсвөөс санхүүжих	1,777,470.6	86,349.6	0.0	0.0	0.0	0.0	628,720.0	773,359.7	747,539.1	-25,820.6
Засгийн газрын тусгай сангаас санхүүжих	0.0	10,666.3	0.0	485.5	351.8	0.0	51,593.1	52,717.4	52,982.9	265.5
Тусгай зориулалтын шилжүүлгээс санхүүжих	0.0	892,304.5	904,380.2	995,259.3	1,066,089.4	1,108,072.7	1,149,948.7	1,449,056.9	1,421,748.0	-27,308.9
Орон нутгийн хөгжлийн нэгдсэн сангаас санхүүжих	0.0	10,285.5	46,994.3	83,650.6	31,650.1	47,641.0	133,410.9	178,132.2	162,034.3	-16,097.9
Орон нутгийн төсвөөс санхүүжих	**0.0**	**1,094,127.4**	**1,013,955.1**	**996,596.6**	**1,148,861.2**	**1,507,907.6**	**720,563.8**	**832,312.0**	**761,396.4**	**-70,915.6**
Орон нутгийн төсвөөс	0.0	941,163.4	957,327.5	964,172.4	1,127,497.8	1,466,993.6	710,100.1	822,039.7	751,124.1	-70,915.6
Орон нутгийн хөгжлийн сангаас санхүүжих	0.0	152,963.9	56,627.6	32,424.2	21,363.4	40,914.1	10,463.7	10,272.3	10,272.3	0.0
Нийгмийн даатгалын сангийн төсвөөс санхүүжих	**0.0**	**0.0**	**0.0**	**1.3**	**0.0**	**0.0**	**8,707.3**	**8,707.3**	**8,707.3**	**0.0**
Нийгмийн даатгалын сангаас санхүүжих	0.0	0.0	0.0	1.3	0.0	0.0	0.0	0.0	0.0	0.0
Эрүүл мэндийн даатгалын сангаас санхүүжих	0.0	0.0	0.0	0.0	0.0	0.0	8,707.3	8,707.3	8,707.3	0.0
Хүний хөгжил сангийн төсвөөс санхүүжих	**0.0**	**0.0**	**0.0**	**0.0**	**0.0**	**0.0**	**0.0**	**0.0**	**0.0**	**0.0**
Хүний хөгжил сангийн төсвөөс санхүүжих	0.0	0.0	0.0	0.0	0.0	0.0	0.0	0.0	0.0	0.0
Төсөвт байгууллагын үйл ажиллагаанаас	**49,572.7**	**35,897.1**	**96,313.8**	**266,554.2**	**180,218.1**	**196,425.0**	**8,939.5**	**11,364.8**	**11,364.8**	**0.0**
Үндсэн үйл ажиллагааны орлогоос санхүүжих	15,686.1	18,472.7	19,219.5	29,688.3	30,835.9	38,075.2	7,588.5	7,840.6	7,840.6	0.0
Туслах үйл ажиллагааны орлогоос санхүүжих	13,567.4	13,247.5	8,817.3	14,626.6	20,586.9	17,924.0	1,351.0	3,524.1	3,524.1	0.0
Урьд оны үлдэгдэлээс санхүүжих	590.4	4,176.9	58,079.6	157,382.6	100,275.3	51,009.1	0.0	0.0	0.0	0.0
Гадаадын эх үүсвэрээс санхүүжих	19,728.8	0.0	10,197.4	64,856.7	28,520.0	89,416.6	0.0	0.0	0.0	0.0
Тусламжийн эх үүсвэрээс санхүүжих	**0.0**	**0.0**	**3,975.0**	**845.9**	**5,507.6**	**4,156.0**	**0.0**	**0.0**	**0.0**	**0.0**
Тусламжийн эх үүсвэрээс санхүүжих	0.0	0.0	0.0	845.9	5,507.6	4,156.0	0.0	0.0	0.0	0.0
Бүсад эх үүсвэр	**0.0**	**0.0**	**0.0**	**8,976.4**	**10,571.3**	**12,319.0**	**0.0**	**0.0**	**0.0**	**0.0**
Төсөв болон дамжуулан зээлдүүлсэн зээлээс эргэж төлөгдөх	0.0	0.0	0.0	8,976.4	10,571.3	12,319.0	0.0	0.0	0.0	0.0
Хөгжлийн банкны эх үүсвэрээс санхүүжих	**0.0**	**0.0**	**0.0**	**0.0**	**0.0**	**0.0**	**0.0**	**0.0**	**0.0**	**0.0**

МОНГОЛ УЛСЫН 2020 ОНЫ НЭГДСЭН ТӨСВИЙН ЗАРЛАГЫН ТӨСӨЛ

Хавсралт №13

	ОРОН НУТГИЙН ТӨСӨВ									
	2013	2014	2015	2016	2017	2018	2019	2020	2020	Зөрүү
	Гүйц	Гүйц	Гүйц	Гүйц	Гүйц	Гүйц	Бат	Бат	Тод төсөл	
	.1.	.2.	.3.	.4.	.5.	.6.	.7.	.8.	.9.	.9-8.
Хөгжлийн банкны эх үүсвэрээс санхүүжих	0.0	0.0	0.0	0.0	0.0	0.0	0.0	0.0	0.0	0.0
ТӨСВИЙН БУСАД МЭДЭЭЛЛИЙН АНГИЛАЛ	**611.8**	**0.0**	**0.0**		**876.9**	**1,481.1**	**968.9**	**1,001.4**	**1,001.4**	**0.0**
БАЙГУУЛЛАГЫН ТОО	**4.8**	**0.0**	**4.0**	**4.4**	**4.4**	**4.4**	**5.4**	**5.5**	**5.5**	**0.0**
Төсвийн байгууллага	0.0	0.0	0.0		3.7	3.6	4.7	4.7	4.7	0.0
Төсвөөс гадуур байгууллага	0.0	0.0	0.0		0.7	0.8	0.7	0.7	0.7	0.0
АЖИЛЛАГСАДЫН ТОО	**16.3**	**0.0**	**94.2**	**96.7**	**98.7**	**99.9**	**95.6**	**97.3**	**97.3**	**0.0**
Удирдах ажилтан	3.5	0.0	6.2	6.1	6.2	6.1	5.9	6.0	6.0	0.0
Гүйцэтгэх ажилтан	7.7	0.0	56.4	58.9	60.5	61.7	60.6	62.0	62.0	0.0
Үйлчлэх ажилтан	2.9	0.0	26.4	26.0	26.8	27.7	26.9	27.2	27.2	0.0
Гэрээт ажилтан	2.2	0.0	5.3	5.7	5.2	4.4	2.1	2.1	2.1	0.0
СУРАЛЦАГЧДЫН ТОО (жилийн дундажаар)	**514.6**	**0.0**	**496.7**	**499.3**	**687.9**	**797.5**	**868.0**	**898.6**	**898.6**	**0.0**
Ерөнхий боловсролын сургуульд суралцагчид	**514.6**	**0.0**	**496.7**	**499.3**	**508.5**	**586.5**	**595.2**	**617.4**	**617.4**	**0.0**
Төрийн өмчит ЕБС	514.6	0.0	0.0		475.8	554.3	595.2	617.4	617.4	0.0
Хувийн өмчит СӨБ байгууллага	0.0	0.0	0.0		32.7	32.2	0.0	0.0	0.0	0.0
Сургуулийн өмнөх боловсролын байгууллага	**0.0**	**0.0**	**0.0**		**179.4**	**211.0**	**272.8**	**281.1**	**281.1**	**0.0**
Төрийн өмчит СӨБ байгууллага	0.0	0.0	0.0		154.2	184.0	232.5	240.8	240.8	0.0
Хувийн өмчит СӨБ байгууллага	0.0	0.0	0.0		25.1	27.0	40.3	40.3	40.3	0.0
Мэргэжлийн сургалт, үйлдвэрлэлийн төв	**0.0**	**0.0**	**0.0**		**0.0**	**0.0**	**0.0**	**0.0**	**0.0**	**0.0**
Төрийн өмчит МСҮТ	0.0	0.0	0.0		0.0	0.0	0.0	0.0	0.0	0.0
Хувийн МСҮТ	0.0	0.0	0.0		0.0	0.0	0.0	0.0	0.0	0.0
ОРОН ТООНЫ МЭДЭЭЛЭЛ	**0.0**	**0.0**	**0.0**		**67.9**	**99.9**	**95.6**	**97.3**	**97.3**	**0.0**
Төрийн захиргааны албан хаагч (ТЗ)	0.0	0.0	0.0		5.6	8.3	7.8	7.8	7.8	0.0
Төрийн тусгай албан хаагч (ТТ)	0.0	0.0	0.0		0.1	0.1	0.1	0.1	0.1	0.0
Ажлын албаны албан хаагч (АА)	0.0	0.0	0.0		0.0	0.0	0.0	0.0	0.0	0.0
СӨБ болон бага, дунд боловсролын албан хаагч (ТҮБД)	0.0	0.0	0.0		33.4	46.7	45.1	46.0	46.0	0.0
ШУ-ны салбарын төрийн үйлчилгээний албан хаагч (ТҮШУ)	0.0	0.0	0.0		0.0	0.0	0.0	0.0	0.0	0.0
Соёл үрлагийн салбарын төрийн үйлчилгээний албан хаагч (ТҮСУ)	0.0	0.0	0.0		2.0	3.2	3.3	3.3	3.3	0.0
Мэргэжлийн боловсролын төрийн үйлчилгээний албан хаагч (ТҮМБ)	0.0	0.0	0.0		0.0	0.2	0.0	0.0	0.0	0.0
Эрүүл мэндийн салбарын төрийн үйлчилгээний албан хаагч (ТҮЭМ)	0.0	0.0	0.0		2.8	4.9	5.4	5.7	5.7	0.0
Төрийн үйлчилгээний бусад албан хаагч (ТҮ)	0.0	0.0	0.0		20.2	30.6	30.9	31.4	31.4	0.0
Гэрээт ажилтан	0.0	0.0	0.0		2.2	2.9	0.1	0.1	0.1	0.0
Улс төрийн албан хаагч (УТ)	0.0	0.0	0.0		1.7	2.9	2.9	2.9	2.9	0.0

МОНГОЛ УЛСЫН 2020 ОНЫ НЭГДСЭН ТӨСВИЙН ЗАРЛАГЫН ТӨСӨЛ

Хавсралт №13

	НИЙГМИЙН ДААТГАЛЫН САНГИЙН ТӨСӨВ									
	2013	2014	2015	2016	2017	2018	2019	2020	2020	Зөрүү
	Гүйц	Гүйц	Гүйц	Гүйц	Гүйц	Гүйц	Бат	Бат	Тод төсөл	
	.1.	.2.	.3.	.4.	.5.	.6.	.7.	.8.	.9.	.9-8.
НИЙТ ЗАРЛАГА ба ЦЭВЭР ЗӨЭЛИЙН ДҮН	**1,058,112.8**	**1,315,038.3**	**1,541,464.4**	**1,720,277.5**	**1,890,850.6**	**1,814,624.4**	**2,068,539.6**	**2,510,688.7**	**2,494,043.3**	**-16,645.5**
УРСГАЛ ЗАРДАЛ	**1,052,857.0**	**1,305,751.0**	**1,528,611.1**	**1,717,364.0**	**1,890,850.6**	**1,814,624.4**	**2,068,539.6**	**2,510,688.7**	**2,494,043.3**	**-16,645.5**
БАРАА, ҮЙЛЧИЛГЭЭНИЙ ЗАРДАЛ	**17,462.6**	**18,547.4**	**19,624.2**	**18,896.5**	**20,142.3**	**18,390.1**	**24,007.5**	**27,046.9**	**26,466.6**	**-580.3**
Цалин, хөлс болон нэмэгдэл урамшил	**12,309.0**	**12,913.9**	**14,439.5**	**13,862.5**	**15,015.2**	**13,313.1**	**16,703.6**	**17,994.8**	**18,761.7**	**766.9**
Үндсэн цалин	11,234.7	12,300.6	13,239.6	12,682.5	13,077.5	10,092.3	11,923.9	13,602.1	13,602.1	0.0
Нэмэгдэл	0.0	0.0	0.0	0.0	770.9	1,873.2	4,108.1	3,683.2	3,748.1	64.9
Унаа хоолны Хөнгөлөлт	551.5	613.3	649.9	625.3	643.8	645.3	671.6	671.6	1,190.8	519.2
Урамшуулал	0.0	0.0	0.0	0.0	0.0	0.0	0.0	37.9	220.7	182.8
Гэрээт ажлын цалин	522.8	0.0	550.1	554.7	523.0	702.4	0.0	0.0	0.0	0.0
Ажил олгогчоос нийгмийн даатгалд төлөх шимтгэл	**2,113.7**	**2,308.6**	**1,561.7**	**1,486.1**	**1,657.9**	**1,562.8**	**1,906.3**	**2,427.8**	**2,533.7**	**105.9**
Тэтгэврийн даатгал	847.4	1,419.6	994.0	945.2	1,054.4	1,046.2	1,300.2	1,708.0	1,783.3	75.4
Тэтгэмжийн даатгал	97.3	0.0	113.8	108.5	135.9	129.2	151.5	179.9	187.6	7.6
ҮОМШ-ний даатгал	902.7	889.0	141.9	135.2	135.9	103.3	121.2	144.0	150.1	6.1
Ажилгүйдлийн даатгал	24.0	0.0	28.1	26.7	29.8	25.8	30.3	36.0	37.5	1.5
Эрүүл мэндийн даатгал	242.5	0.0	283.8	270.5	301.7	258.3	303.0	359.9	375.2	15.3
Байр ашиглалттай холбоотой тогтмол зардал	**720.7**	**995.8**	**1,116.3**	**1,095.7**	**1,087.3**	**985.9**	**1,180.8**	**1,409.0**	**1,369.5**	**-39.5**
Гэрэл, цахилгаан	102.3	136.9	146.3	200.2	210.6	218.6	236.2	303.2	303.8	0.6
Түлш, халаалт	357.0	378.5	482.7	557.2	597.1	579.8	647.7	772.9	739.6	-33.4
Цэвэр, бохир ус	58.7	49.2	54.5	80.0	77.6	68.8	87.4	111.5	111.0	-0.5
Байрны түрээс	202.8	431.2	432.8	258.2	201.9	118.6	209.6	221.4	215.2	-6.2
Хангамж, бараа материалын зардал	**890.1**	**673.5**	**466.3**	**451.2**	**427.2**	**464.8**	**469.7**	**932.8**	**836.9**	**-95.9**
Бичиг хэрэг	233.5	166.9	120.0	117.6	120.7	140.4	129.1	283.0	246.1	-36.9
Тээвэр, шатахуун	287.7	254.7	144.5	142.9	138.9	140.9	141.3	280.0	297.2	17.2
Шуудан, холбоо, интернэтийн төлбөр	186.8	180.6	139.8	119.7	105.2	114.2	133.9	233.2	155.1	-78.0
Ном, хэвлэл	9.1	9.6	6.0	0.0	0.0	0.0	0.0	0.0	0.0	0.0
Хог хаягдал зайлуулах, хортон мэрэгчдийн устгал, ариутгал	0.0	0.0	0.0	6.7	6.6	6.8	13.6	21.8	20.1	-1.8
Бага үнэтэй, түргэн элэгдэх, ахуйн эд зүйлс	173.0	61.6	56.0	64.3	55.8	62.6	51.8	114.8	118.4	3.5
Норматив зардал	**30.0**	**39.7**	**0.0**	**0.0**	**0.0**	**0.0**	**0.0**	**0.0**	**0.0**	**0.0**
Эм, бэлдмэл, эмнэлгийн хэрэгсэл	0.0	0.0	0.0	0.0	0.0	0.0	0.0	0.0	0.0	0.0
Хоол, хүнс	0.0	0.0	0.0	0.0	0.0	0.0	0.0	0.0	0.0	0.0
Нормын хувцас, зөөлөн эдлэл	30.0	39.7	0.0	0.0	0.0	0.0	0.0	0.0	0.0	0.0
Эд хогшил, урсгал засварын зардал	**98.5**	**85.2**	**42.3**	**47.9**	**65.6**	**63.9**	**53.2**	**224.9**	**130.7**	**-94.3**
Багаж, техник, хэрэгсэл	41.6	11.8	15.7	9.6	15.6	26.5	21.4	111.5	96.7	-14.8
Тавилга	0.0	0.0	0.0	0.0	0.0	0.0	0.0	0.0	0.0	0.0
Хөдөлмөр хамгааллын хэрэглэл	0.0	0.0	0.0	0.0	0.0	0.0	0.0	0.0	0.0	0.0
Урсгал засвар	56.9	73.4	26.7	38.3	50.1	37.5	31.9	113.4	33.9	-79.5
Томилолт, зочны зардал	**348.4**	**311.1**	**206.0**	**106.6**	**126.9**	**128.4**	**216.9**	**224.8**	**92.4**	**-132.4**
Гадаад албан томилолт	105.4	104.1	44.2	0.0	0.0	0.0	0.0	0.0	0.0	0.0
Дотоод албан томилолт	243.0	207.0	161.8	106.6	126.9	128.4	215.9	223.8	91.6	-132.2
Зочин төлөөлөгч хүлээн авах	0.0	0.0	0.0	0.0	0.0	0.0	1.0	1.0	0.8	-0.3
Бусдаар гүйцэтгүүлсэн ажил, үйлчилгээний төлбөр, хураамж	**530.1**	**1,004.3**	**1,622.6**	**1,715.1**	**1,623.9**	**1,712.6**	**3,216.8**	**3,453.9**	**2,489.7**	**-964.2**
Бусдаар гүйцэтгүүлсэн ажил, үйлчилгээний төлбөр, хураамж	530.1	1,004.3	881.7	880.9	906.2	902.3	2,149.3	2,339.8	1,397.9	-941.9
Аудит, баталгаажуулалт, зөрэглэл тогтоох	0.0	0.0	48.3	50.7	46.7	46.9	58.9	90.1	92.5	2.4
Даатгалын үйлчилгээ	0.0	0.0	16.3	21.9	19.5	29.3	49.4	58.3	57.1	-1.2
Тээврийн хэрэгслийн татвар	0.0	0.0	3.5	5.1	5.0	5.1	10.1	11.1	10.7	-0.4
Тээврийн хэрэгслийн оношлогоо	0.0	0.0	0.0	0.0	0.0	0.0	0.0	0.0	0.0	0.0
Мэдээллийн технологийн үйлчилгээ	0.0	0.0	378.8	435.5	431.1	431.1	525.1	528.6	527.9	-0.7
Газрын төлбөр	0.0	0.0	5.6	13.0	9.3	9.1	12.6	15.5	15.2	-0.3
Банк, санхүүгийн байгууллагын үйлчилгээний хураамж	0.0	0.0	193.6	208.0	181.6	189.8	312.4	311.6	299.3	-12.3
Улсын мэдээллийн маягт хэвлэх, бэлтгэх	0.0	0.0	94.9	100.0	24.4	99.0	99.0	99.0	89.1	-9.9
Бараа үйлчилгээний бусад зардал	**422.1**	**215.4**	**169.4**	**131.4**	**138.4**	**158.6**	**260.1**	**378.9**	**252.1**	**-126.8**
Бараа үйлчилгээний бусад зардал	422.1	215.4	0.0	0.0	1.1	0.0	96.0	96.0	96.0	0.0
Хичээл үйлдвэрлэлийн дадлага хийх	0.0	0.0	169.4	131.4	137.4	158.6	164.1	282.9	156.1	-126.8
ХҮҮ	**0.0**	**0.0**	**0.0**	**0.0**	**0.0**	**0.0**	**0.0**	**0.0**	**0.0**	**0.0**
Гадаадын зээлийн үйлчилгээний төлбөр	**0.0**	**0.0**	**0.0**	**0.0**	**0.0**	**0.0**	**0.0**	**0.0**	**0.0**	**0.0**
Гадаадын зээлийн үйлчилгээний төлбөр	0.0	0.0	0.0	0.0	0.0	0.0	0.0	0.0	0.0	0.0
Дотоодын зээлийн үйлчилгээний төлбөр	**0.0**	**0.0**	**0.0**	**0.0**	**0.0**	**0.0**	**0.0**	**0.0**	**0.0**	**0.0**
Дотоодын зээлийн үйлчилгээний төлбөр	0.0	0.0	0.0	0.0	0.0	0.0	0.0	0.0	0.0	0.0
ТАТААС	**99,428.9**	**140,543.4**	**158,145.9**	**67,599.6**	**91,011.0**	**0.0**	**0.0**	**0.0**	**0.0**	**0.0**
Төрийн өмчит байгууллагад олгох татаас	**0.0**	**0.0**	**0.0**	**0.0**	**0.0**	**0.0**	**0.0**	**0.0**	**0.0**	**0.0**
Төрийн өмчит байгууллагад олгох татаас	0.0	0.0	0.0	0.0	0.0	0.0	0.0	0.0	0.0	0.0
Хувийн хэвшлийн байгууллагад олгох татаас	**99,428.9**	**140,543.4**	**158,145.9**	**67,599.6**	**91,011.0**	**0.0**	**0.0**	**0.0**	**0.0**	**0.0**
Хувийн хэвшлийн байгууллагад олгох татаас	99,428.9	140,543.4	158,145.9	67,599.6	91,011.0	0.0	0.0	0.0	0.0	0.0
УРСГАЛ ШИЛЖҮҮЛЭГ	**935,965.5**	**1,146,660.2**	**1,350,841.0**	**1,630,867.8**	**1,779,697.3**	**1,796,234.3**	**2,044,532.1**	**2,483,641.8**	**2,467,576.7**	**-16,065.1**
Засгийн газрын урсгал шилжүүлэг	**21,308.5**	**34,137.5**	**0.0**	**170,943.5**	**196,693.2**	**0.0**	**0.0**	**0.0**	**0.0**	**0.0**
Засгийн газрын дотоод шилжүүлэг	21,308.5	34,137.5	0.0	170,943.5	196,693.2	0.0	0.0	0.0	0.0	0.0
Засгийн газрын гадаад шилжүүлэг	0.0	0.0	0.0	0.0	0.0	0.0	0.0	0.0	0.0	0.0
Бусад урсгал шилжүүлэг	**914,657.0**	**1,112,522.7**	**1,350,841.0**	**1,459,924.3**	**1,583,004.1**	**1,796,234.3**	**2,044,532.1**	**2,483,641.8**	**2,467,576.7**	**-16,065.1**
Нийгмийн даатгалын тэтгэвэр тэтгэмж	913,149.8	1,110,415.4	1,350,275.1	1,458,825.8	1,581,631.3	1,795,589.2	2,043,326.0	2,482,464.9	2,466,464.9	-16,000.0
Эрүүлжийн амралтаар нутаг явах үнааны хөнгөлөлт	0.0	0.0	0.0	7.9	0.0	0.0	0.0	0.0	0.0	0.0
Тэтгэвэрт гарахад олгох нэг удаагийн мөнгөн тэтгэмж	0.0	0.0	311.7	714.0	627.3	376.1	970.4	828.2	828.2	0.0
Нэг удаагийн тэтгэмж, шагнал урамшуулал	0.0	0.0	0.0	0.0	449.5	24.4	4.8	4.8	3.8	-0.9
Нийгмийн халамжийн тэтгэвэр, тэтгэмж	1,507.2	0.0	9.6	0.0	0.0	0.0	0.0	0.0	0.0	0.0
Ажил олгогчоос олгох тэтгэмж, урамшуулал	0.0	2,107.3	197.4	376.7	296.0	244.7	231.0	344.0	279.8	-64.2
Хөдөө орон нутагт тогтвор суурьшилтай ажилласан албан хаагчдад төрөөс үз	0.0	0.0	0.0	0.0	0.0	0.0	0.0	0.0	0.0	0.0
Төрөөс иргэдэд олгох тэтгэмж, урамшуулал	0.0	0.0	47.1	0.0	0.0	0.0	0.0	0.0	0.0	0.0
Бүтцийн өөрчлөлтөөр чөлөөлөгдсөн албан хаагчид олгох тэтгэмж	0.0	0.0	0.0	0.0	0.0	0.0	0.0	0.0	0.0	0.0
ХӨРӨНГИЙН ЗАРДАЛ	**5,255.8**	**9,287.3**	**12,853.3**	**2,913.5**	**0.0**	**0.0**	**0.0**	**0.0**	**0.0**	**0.0**
Барилга байгууламж	3,171.5	9,287.3	12,853.3	72.8	0.0	0.0	0.0	0.0	0.0	0.0
Их засвар	802.8	0.0	0.0	1,004.8	0.0	0.0	0.0	0.0	0.0	0.0
Тоног төхөөрөмж	1,281.4	0.0	0.0	1,835.9	0.0	0.0	0.0	0.0	0.0	0.0
Бусад хөрөнгө	0.0	0.0	0.0	0.0	0.0	0.0	0.0	0.0	0.0	0.0
Стратегийн нөөц хөрөнгө	0.0	0.0	0.0	0.0	0.0	0.0	0.0	0.0	0.0	0.0
Төсвөөс эргэн төлөгдөх хөрөнгө оруулалт	0.0	0.0	0.0	0.0	0.0	0.0	0.0	0.0	0.0	0.0
ЭРГЭЖ ТӨЛӨГДӨХ ТӨЛБӨРИЙГ ХАССАН ЦЭВЭР ЗӨЭЛ	**0.0**	**0.0**	**0.0**	**0.0**	**0.0**	**0.0**	**0.0**	**0.0**	**0.0**	**0.0**
Эргэж төлөгдөх зээл	0.0	0.0	0.0	0.0	0.0	0.0	0.0	0.0	0.0	0.0
Гадаадын санхүүгийн зах зээлээс санхүүжих	0.0	0.0	0.0	0.0	0.0	0.0	0.0	0.0	0.0	0.0
Гадаадын төслийн зээлээс санхүүжих :	**0.0**	**0.0**	**0.0**	**0.0**	**0.0**	**0.0**	**0.0**	**0.0**	**0.0**	**0.0**
Гадаадын төслийн зээлээс санхүүжих :	0.0	0.0	0.0	0.0	0.0	0.0	0.0	0.0	0.0	0.0
ЗАРДЛЫГ САНХҮҮЖҮҮЛЭХ ЭХ ҮҮСВЭР	**0.0**	**0.0**	**1,541,464.4**	**1,809,912.2**	**2,114,238.1**	**2,090,066.9**	**2,068,539.6**	**2,510,688.7**	**2,494,043.3**	**-16,645.5**
Улсын төсвөөс санхүүжих	**0.0**	**0.0**	**292,600.9**	**494,879.0**	**570,232.4**	**609,817.7**	**605,492.8**	**399,417.6**	**399,417.6**	**0.0**
Улсын төсвөөс санхүүжих	0.0	0.0	292,600.9	494,879.0	570,232.4	609,817.7	605,492.8	399,417.6	399,417.6	0.0
Засгийн газрын тусгай сангаас санхүүжих	0.0	0.0	0.0	0.0	0.0	0.0	0.0	0.0	0.0	0.0
Тусгай зориулалтын шилжүүлгээс санхүүжих	0.0	0.0	0.0	0.0	0.0	0.0	0.0	0.0	0.0	0.0
Орон нутгийн хөгжлийн нэгдсэн сангаас санхүүжих	0.0	0.0	0.0	0.0	0.0	0.0	0.0	0.0	0.0	0.0
Орон нутгийн төсвөөс санхүүжих	**0.0**	**0.0**	**0.0**	**0.0**	**0.0**	**0.0**	**0.0**	**0.0**	**0.0**	**0.0**
Орон нутгийн төсвөөс	0.0	0.0	0.0	0.0	0.0	0.0	0.0	0.0	0.0	0.0
Орон нутгийн хөгжлийн сангаас санхүүжих	0.0	0.0	0.0	0.0	0.0	0.0	0.0	0.0	0.0	0.0
Нийгмийн даатгалын сангийн төсвөөс санхүүжих	**0.0**	**0.0**	**1,246,167.0**	**1,312,993.0**	**1,541,212.7**	**1,477,346.5**	**1,462,914.7**	**2,111,101.1**	**2,094,455.7**	**-16,645.5**
Нийгмийн даатгалын сангаас санхүүжих	0.0	0.0	1,049,871.1	1,042,351.4	1,223,091.2	1,477,346.5	1,462,914.7	2,110,001.1	2,093,355.7	-16,645.5
Эрүүл мэндийн даатгалын сангаас санхүүжих	0.0	0.0	196,295.9	270,641.6	318,121.6	0.0	0.0	1,100.0	1,100.0	0.0
Хүний хөгжил сангийн төсвөөс санхүүжих	**0.0**	**0.0**	**0.0**	**0.0**	**0.0**	**0.0**	**0.0**	**0.0**	**0.0**	**0.0**
Хүний хөгжил сангийн төсвөөс санхүүжих	0.0	0.0	0.0	0.0	0.0	0.0	0.0	0.0	0.0	0.0
Төсөвт байгуллагын үйл ажиллагааанаас	**0.0**	**0.0**	**2,696.5**	**2,040.2**	**2,793.0**	**2,902.8**	**132.1**	**170.0**	**170.0**	**0.0**
Үндсэн үйл ажиллагааны орлогоос санхүүжих	0.0	0.0	0.0	1,640.6	2,409.2	2,511.0	0.0	0.0	0.0	0.0
Туслах үйл ажиллагааны орлогоос санхүүжих	0.0	0.0	2,696.5	399.6	383.7	391.8	132.1	170.0	170.0	0.0
Урьд оны үлдэгдэлээс санхүүжих	0.0	0.0	0.0	0.0	0.0	0.0	0.0	0.0	0.0	0.0
Гадаадын эх үүсвэрээс санхүүжих	0.0	0.0	0.0	0.0	0.0	0.0	0.0	0.0	0.0	0.0
Тусламжийн эх үүсвэрээс санхүүжих	**0.0**	**0.0**	**0.0**	**0.0**	**0.0**	**0.0**	**0.0**	**0.0**	**0.0**	**0.0**
Тусламжийн эх үүсвэрээс санхүүжих	0.0	0.0	0.0	0.0	0.0	0.0	0.0	0.0	0.0	0.0
Бусад эх үүсвэр	**0.0**	**0.0**	**0.0**	**0.0**	**0.0**	**0.0**	**0.0**	**0.0**	**0.0**	**0.0**
Төсөв болон дамжуулан зээлдүүлсэн зээлээс эргэж төлөгдөх	0.0	0.0	0.0	0.0	0.0	0.0	0.0	0.0	0.0	0.0
Хөгжлийн банкны эх үүсвэрээс санхүүжих	**0.0**	**0.0**	**0.0**	**0.0**	**0.0**	**0.0**	**0.0**	**0.0**	**0.0**	**0.0**

МОНГОЛ УЛСЫН 2020 ОНЫ НЭГДСЭН ТӨСВИЙН ЗАРЛАГЫН ТӨСӨЛ

Хавсралт №13

	НИЙГМИЙН ДААТГАЛЫН САНГИЙН ТӨСӨВ									
	2013	2014	2015	2016	2017	2018	2019	2020	2020	Зөрүү
	Гүйц	Гүйц	Гүйц	Гүйц	Гүйц	Гүйц	Бат	Бат	Тод төсөл	
	.1.	.2.	.3.	.4.	.5.	.6.	.7.	.8.	.9.	.9-8.
Хөгжлийн банкны эх үүсвэрээс санхүүжих	0.0	0.0	0.0	0.0	0.0	0.0	0.0	0.0	0.0	0.0
ТӨСВИЙН БУСАД МЭДЭЭЛЛИЙН АНГИЛАЛ	**1.5**	**0.0**	**0.0**		**3.2**	**2.9**	**1.5**	**1.5**	**1.5**	**0.0**
БАЙГУУЛЛАГЫН ТОО	**0.0**	**0.0**	**0.0**	**0.0**	**0.0**	**0.0**	**0.0**	**0.0**	**0.0**	**0.0**
Төсвийн байгууллага	0.0	0.0	0.0		0.0	0.0	0.0	0.0	0.0	0.0
Төсвөөс гадуур байгууллага	0.0	0.0	0.0		0.0	0.0	0.0	0.0	0.0	0.0
АЖИЛЛАГСАДЫН ТОО	**1.5**	**0.0**	**1.5**	**1.5**	**1.6**	**1.4**	**1.4**	**1.4**	**1.4**	**0.0**
Удирдах ажилтан	0.0	0.0	0.0	0.0	0.0	0.0	0.0	0.0	0.0	0.0
Гүйцэтгэх ажилтан	1.2	0.0	1.3	1.3	1.3	1.2	1.2	1.2	1.2	0.0
Үйлчлэх ажилтан	0.1	0.0	0.1	0.1	0.1	0.1	0.2	0.2	0.2	0.0
Гэрээт ажилтан	0.1	0.0	0.1	0.1	0.1	0.1	0.0	0.0	0.0	0.0
СУРАЛЦАГЧДЫН ТОО (жилийн дундажаар)	**0.0**	**0.0**	**0.0**	**0.0**	**0.0**	**0.0**	**0.0**	**0.0**	**0.0**	**0.0**
Ерөнхий боловсролын сургуульд суралцагчид	**0.0**	**0.0**	**0.0**	**0.0**	**0.0**	**0.0**	**0.0**	**0.0**	**0.0**	**0.0**
Төрийн өмчит ЕБС	0.0	0.0	0.0		0.0	0.0	0.0	0.0	0.0	0.0
Хувийн өмчит СӨБ байгууллага	0.0	0.0	0.0		0.0	0.0	0.0	0.0	0.0	0.0
Сургуулийн өмнөх боловсролын байгууллага	**0.0**	**0.0**	**0.0**		**0.0**	**0.0**	**0.0**	**0.0**	**0.0**	**0.0**
Төрийн өмчит СӨБ байгууллага	0.0	0.0	0.0		0.0	0.0	0.0	0.0	0.0	0.0
Хувийн өмчит СӨБ байгууллага	0.0	0.0	0.0		0.0	0.0	0.0	0.0	0.0	0.0
Мэргэжлийн сургалт, үйлдвэрлэлийн төв	**0.0**	**0.0**	**0.0**		**0.0**	**0.0**	**0.0**	**0.0**	**0.0**	**0.0**
Төрийн өмчит МСҮТ	0.0	0.0	0.0		0.0	0.0	0.0	0.0	0.0	0.0
Хувийн МСҮТ	0.0	0.0	0.0		0.0	0.0	0.0	0.0	0.0	0.0
ОРОН ТООНЫ МЭДЭЭЛЭЛ	**0.0**	**0.0**	**0.0**		**1.6**	**1.4**	**1.4**	**1.4**	**1.4**	**0.0**
Төрийн захиргааны албан хаагч (ТЗ)	0.0	0.0	0.0		1.3	1.2	1.1	1.2	1.2	0.0
Төрийн тусгай албан хаагч (ТТ)	0.0	0.0	0.0		0.0	0.0	0.0	0.0	0.0	0.0
Ажлын албаны албан хаагч (АА)	0.0	0.0	0.0		0.0	0.0	0.0	0.0	0.0	0.0
СӨБ болон бага, дунд боловсролын албан хаагч (ТҮБД)	0.0	0.0	0.0		0.0	0.0	0.0	0.0	0.0	0.0
ШУ-ны салбарын төрийн үйлчилгээний албан хаагч (ТҮШУ)	0.0	0.0	0.0		0.0	0.0	0.0	0.0	0.0	0.0
Соёл үрлагийн салбарын төрийн үйлчилгээний албан хаагч (ТҮСУ)	0.0	0.0	0.0		0.0	0.0	0.0	0.0	0.0	0.0
Мэргэжлийн боловсролын төрийн үйлчилгээний албан хаагч (ТҮМБ)	0.0	0.0	0.0		0.0	0.0	0.0	0.0	0.0	0.0
Эрүүл мэндийн салбарын төрийн үйлчилгээний албан хаагч (ТҮЭМ)	0.0	0.0	0.0		0.0	0.0	0.0	0.0	0.0	0.0
Төрийн үйлчилгээний бусад албан хаагч (ТҮ)	0.0	0.0	0.0		0.2	0.3	0.3	0.2	0.2	0.0
Гэрээт ажилтан	0.0	0.0	0.0		0.1	0.0	0.0	0.0	0.0	0.0
Улс төрийн албан хаагч (УТ)	0.0	0.0	0.0		0.0	0.0	0.0	0.0	0.0	0.0

МОНГОЛ УЛСЫН 2020 ОНЫ НЭГДСЭН ТӨСВИЙН ЗАРЛАГЫН ТӨСӨЛ

Хавсралт №13

	ЭМД-ын САНГИЙН ТӨСӨВ					ХҮНИЙ ХӨГЖИЛ САНГИЙН ТӨСӨВ					
	2018	2019	2020	2020	Зөрүү	2011	2012	2013	2014	2015	2016
	Гүйц	Бат	Бат	Тод төсөл		Гүйц	Гүйц	Гүйц	Гүйц	Гүйц	Гүйц
	. 1 .	. 2 .	. 2 .	. 3 .	. 3 - 2 .	. 1 .	. 2 .	. 3 .	. 4 .	. 5 .	. 6 .
НИЙТ ЗАРЛАГА ба ЦЭВЭР ЗӨЭЛИЙН ДҮН	**311,736.4**	**407,667.3**	**506,538.3**	**494,538.3**	**-12,000.0**	**786,859.7**	**848,742.8**	**278,339.6**	**312,490.0**	**308,374.8**	**278,596.7**
УРСГАЛ ЗАРДАЛ	**311,736.4**	**407,667.3**	**506,538.3**	**494,538.3**	**-12,000.0**	**786,859.7**	**848,742.8**	**278,339.6**	**312,490.0**	**305,040.1**	**278,596.7**
БАРАА, ҮЙЛЧИЛГЭЭНИЙ ЗАРДАЛ	**3,370.2**	**5,326.0**	**5,288.8**	**5,258.8**	**-30.0**	**1.1**	**0.7**	**0.2**	**0.0**	**0.2**	**0.0**
Цалин, хөлс болон нэмэгдэл урамшил	**1,325.9**	**1,744.4**	**1,861.1**	**1,991.1**	**130.0**	**0.0**	**0.0**	**0.0**	**0.0**	**0.0**	**0.0**
Үндсэн цалин	763.0	910.9	1,014.6	1,145.8	131.1	0.0	0.0	0.0	0.0	0.0	0.0
Нэмэгдэл	210.7	568.9	603.1	493.1	-110.0	0.0	0.0	0.0	0.0	0.0	0.0
Унаа хоолны Хөнгөлөлт	111.9	128.0	136.0	136.0	0.0	0.0	0.0	0.0	0.0	0.0	0.0
Урамшуулал	240.2	136.5	107.4	216.3	108.9	0.0	0.0	0.0	0.0	0.0	0.0
Гэрээт ажлын цалин	0.0	0.0	0.0	0.0	0.0	0.0	0.0	0.0	0.0	0.0	0.0
Ажил олгогчоос нийгмийн даатгалд төлөх шимтгэл	**148.2**	**218.0**	**251.2**	**251.2**	**0.0**	**0.0**	**0.0**	**0.0**	**0.0**	**0.0**	**0.0**
Тэтгэврийн даатгал	114.5	148.3	176.8	176.8	0.0	0.0	0.0	0.0	0.0	0.0	0.0
Тэтгэмжийн даатгал	5.5	17.4	18.6	18.6	0.0	0.0	0.0	0.0	0.0	0.0	0.0
ҮОМШ-ний даатгал	4.3	14.0	14.9	14.9	0.0	0.0	0.0	0.0	0.0	0.0	0.0
Ажилгүйдлийн даатгал	1.2	3.5	3.7	3.7	0.0	0.0	0.0	0.0	0.0	0.0	0.0
Эрүүл мэндийн даатгал	22.8	34.9	37.2	37.2	0.0	0.0	0.0	0.0	0.0	0.0	0.0
Байр ашиглалттай холбоотой тогтмол зардал	**34.0**	**277.6**	**142.0**	**157.0**	**15.0**	**0.0**	**0.0**	**0.0**	**0.0**	**0.0**	**0.0**
Гэрэл, цахилгаан	15.0	109.2	55.0	35.0	-20.0	0.0	0.0	0.0	0.0	0.0	0.0
Түлш, халаалт	15.2	95.7	45.0	40.0	-5.0	0.0	0.0	0.0	0.0	0.0	0.0
Цэвэр, бохир ус	3.8	72.7	42.0	32.0	-10.0	0.0	0.0	0.0	0.0	0.0	0.0
Байрны түрээс	0.0	0.0	0.0	50.0	50.0	0.0	0.0	0.0	0.0	0.0	0.0
Хангамж, бараа материалын зардал	**111.5**	**211.7**	**144.2**	**192.2**	**48.0**	**0.0**	**0.0**	**0.0**	**0.0**	**0.0**	**0.0**
Бичиг хэрэг	25.5	31.6	31.6	46.6	15.0	0.0	0.0	0.0	0.0	0.0	0.0
Тээвэр, шатахуун	26.6	39.8	39.8	45.8	6.0	0.0	0.0	0.0	0.0	0.0	0.0
Шуудан, холбоо, интернэтийн төлбөр	27.1	100.0	40.0	50.0	10.0	0.0	0.0	0.0	0.0	0.0	0.0
Ном, хэвлэл	0.0	0.0	0.0	0.0	0.0	0.0	0.0	0.0	0.0	0.0	0.0
Хог хаягдал зайлуулах, хортон мэрэгчдийн устгал, ариутгал	0.1	7.5	0.0	0.0	0.0	0.0	0.0	0.0	0.0	0.0	0.0
Бага үнэтэй, түргэн элэгдэх, ахуйн эд зүйлс	32.2	32.8	32.8	49.8	17.0	0.0	0.0	0.0	0.0	0.0	0.0
Норматив зардал	**0.0**	**0.0**	**0.0**	**0.0**	**0.0**	**0.0**	**0.0**	**0.0**	**0.0**	**0.0**	**0.0**
Эм, бэлдмэл, эмнэлгийн хэрэгсэл	0.0	0.0	0.0	0.0	0.0	0.0	0.0	0.0	0.0	0.0	0.0
Хоол, хүнс	0.0	0.0	0.0	0.0	0.0	0.0	0.0	0.0	0.0	0.0	0.0
Нормын хувцас, зөөлөн эдлэл	0.0	0.0	0.0	0.0	0.0	0.0	0.0	0.0	0.0	0.0	0.0
Эд хогшил, урсгал засварын зардал	**227.3**	**112.0**	**332.0**	**337.0**	**5.0**	**0.0**	**0.0**	**0.0**	**0.0**	**0.0**	**0.0**
Багаж, техник, хэрэгсэл	138.8	62.0	232.0	237.0	5.0	0.0	0.0	0.0	0.0	0.0	0.0
Тавилга	0.0	0.0	0.0	0.0	0.0	0.0	0.0	0.0	0.0	0.0	0.0
Хөдөлмөр хамгааллын хэрэглэл	0.0	0.0	0.0	0.0	0.0	0.0	0.0	0.0	0.0	0.0	0.0
Урсгал засвар	88.5	50.0	100.0	100.0	0.0	0.0	0.0	0.0	0.0	0.0	0.0
Томилолт, зочны зардал	**88.3**	**178.5**	**178.5**	**158.5**	**-20.0**	**0.0**	**0.0**	**0.0**	**0.0**	**0.0**	**0.0**
Гадаад албан томилолт	0.0	0.0	0.0	0.0	0.0	0.0	0.0	0.0	0.0	0.0	0.0
Дотоод албан томилолт	88.3	178.5	178.5	158.5	-20.0	0.0	0.0	0.0	0.0	0.0	0.0
Зочин төлөөлөгч хүлээн авах	0.0	0.0	0.0	0.0	0.0	0.0	0.0	0.0	0.0	0.0	0.0
Бусдаар гүйцэтгүүлсэн ажил, үйлчилгээний төлбөр, хураамж	**1,311.8**	**2,395.3**	**2,191.3**	**1,919.3**	**-272.0**	**1.1**	**0.7**	**0.0**	**0.0**	**0.2**	**0.0**
Бусдаар гүйцэтгүүлсэн ажил, үйлчилгээний төлбөр, хураамж	900.0	935.5	899.8	857.8	-42.0	1.1	0.7	0.0	0.0	0.0	0.0
Аудит, баталгаажуулалт, зөрэглэл тогтоох	0.0	38.8	20.0	0.0	-20.0	0.0	0.0	0.0	0.0	0.0	0.0
Даатгалын үйлчилгээ	1.8	20.3	10.0	10.0	0.0	0.0	0.0	0.0	0.0	0.0	0.0
Тээврийн хэрэгслийн татвар	0.0	0.0	0.0	1.0	1.0	0.0	0.0	0.0	0.0	0.0	0.0
Тээврийн хэрэгслийн оношлогоо	2.4	8.3	4.0	3.0	-1.0	0.0	0.0	0.0	0.0	0.0	0.0
Мэдээллийн технологийн үйлчилгээ	404.1	1,182.7	1,182.7	942.7	-240.0	0.0	0.0	0.0	0.0	0.0	0.0
Газрын төлбөр	0.0	8.5	3.5	3.5	0.0	0.0	0.0	0.0	0.0	0.0	0.0
Банк, санхүүгийн байгууллагын үйлчилгээний хураамж	0.2	1.3	1.3	1.3	0.0	0.0	0.0	0.0	0.0	0.2	0.0
Улсын мэдээлийн маягт хэвлэх, бэлтгэх	3.3	200.0	70.0	100.0	30.0	0.0	0.0	0.0	0.0	0.0	0.0
Бараа үйлчилгээний бусад зардал	**123.2**	**188.4**	**188.4**	**252.4**	**64.0**	**0.0**	**0.0**	**0.2**	**0.0**	**0.0**	**0.0**
Бараа үйлчилгээний бусад зардал	113.8	179.0	179.0	179.0	0.0	0.0	0.0	0.2	0.0	0.0	0.0
Хичээл үйлдвэрлэлийн дадлага хийх	9.4	9.4	9.4	73.4	64.0	0.0	0.0	0.0	0.0	0.0	0.0
ХҮҮ	**0.0**	**0.0**	**0.0**	**0.0**	**0.0**	**0.0**	**18,930.5**	**8,580.4**	**62,024.9**	**67,290.0**	**59,768.1**
Гадаадын зээлийн үйлчилгээний төлбөр	**0.0**	**0.0**	**0.0**	**0.0**	**0.0**	**0.0**	**0.0**	**0.0**	**0.0**	**0.0**	**0.0**
Гадаадын зээлийн үйлчилгээний төлбөр	0.0	0.0	0.0	0.0	0.0	0.0	0.0	0.0	0.0	0.0	0.0
Дотоодын зээлийн үйлчилгээний төлбөр	**0.0**	**0.0**	**0.0**	**0.0**	**0.0**	**0.0**	**18,930.5**	**8,580.4**	**62,024.9**	**67,290.0**	**59,768.1**
Дотоодын зээлийн үйлчилгээний төлбөр	0.0	0.0	0.0	0.0	0.0	0.0	18,930.5	8,580.4	62,024.9	67,290.0	59,768.1
ТАТААС	**37,779.3**	**53,544.3**	**50,835.8**	**50,835.8**	**0.0**	**0.0**	**0.0**	**0.0**	**0.0**	**0.0**	**0.0**
Төрийн өмчит байгууллагад олгох татаас	**0.0**	**0.0**	**0.0**	**0.0**	**0.0**	**0.0**	**0.0**	**0.0**	**0.0**	**0.0**	**0.0**
Төрийн өмчит байгууллагад олгох татаас	0.0	0.0	0.0	0.0	0.0	0.0	0.0	0.0	0.0	0.0	0.0
Хувийн хэвшлийн байгууллагад олгох татаас	**37,779.3**	**53,544.3**	**50,835.8**	**50,835.8**	**0.0**	**0.0**	**0.0**	**0.0**	**0.0**	**0.0**	**0.0**
Хувийн хэвшлийн байгууллагад олгох татаас	37,779.3	53,544.3	50,835.8	50,835.8	0.0	0.0	0.0	0.0	0.0	0.0	0.0
УРСГАЛ ШИЛЖҮҮЛЭГ	**270,586.9**	**348,797.0**	**450,413.8**	**438,443.8**	**-11,970.0**	**786,858.7**	**829,811.6**	**269,759.0**	**250,465.1**	**237,749.8**	**218,828.6**
Засгийн газрын урсгал шилжүүлэг	**270,391.7**	**348,427.0**	**450,024.1**	**438,024.1**	**-12,000.0**	**0.0**	**0.0**	**0.0**	**0.0**	**12,040.2**	**0.0**
Засгийн газрын дотоод шилжүүлэг	270,391.7	348,427.0	450,024.1	438,024.1	-12,000.0	0.0	0.0	0.0	0.0	12,040.2	0.0
Засгийн газрын гадаад шилжүүлэг	0.0	0.0	0.0	0.0	0.0	0.0	0.0	0.0	0.0	0.0	0.0
Бусад урсгал шилжүүлэг	**195.2**	**370.0**	**389.6**	**419.6**	**30.0**	**786,858.7**	**829,811.6**	**269,759.0**	**250,465.1**	**225,709.6**	**218,828.6**
Нийгмийн даатгалын тэтгэвэр тэтгэмж	178.8	240.0	240.0	240.0	0.0	0.0	0.0	0.0	0.0	0.0	0.0
Ээлхийн амралтаар нутаг явах үнааны хөнгөлөлт	0.0	0.0	0.0	0.0	0.0	0.0	0.0	0.0	0.0	225,709.6	0.0
Тэтгэвэрт гарахад олгох нэг удаагийн мөнгөн тэтгэмж	15.8	130.0	149.6	149.6	0.0	0.0	0.0	0.0	0.0	0.0	0.0
Нэг удаагийн тэтгэмж, шагнал урамшуулал	0.6	0.0	0.0	30.0	30.0	0.0	0.0	0.0	0.0	0.0	0.0
Нийгмийн халамжийн тэтгэвэр, тэтгэмж	0.0	0.0	0.0	0.0	0.0	0.0	53,264.1	228,994.3	238,431.9	0.0	218,828.6
Ажил олгогчоос олгох тэтгэмж, урамшуулал	0.0	0.0	0.0	0.0	0.0	786,858.7	776,547.6	40,764.6	0.0	0.0	0.0
Хедөө орон нутагт тогтвор суурьшилтай ажилласан албан хаагчдад төрөөс үз	0.0	0.0	0.0	0.0	0.0	0.0	0.0	0.0	0.0	0.0	0.0
Төрөөс иргэдэд олгох тэтгэмж, урамшуулал	0.0	0.0	0.0	0.0	0.0	0.0	0.0	0.0	12,033.2	0.0	0.0
Бүтцийн өөрчлөлтөөр чөлөөлөгдсөн албан хаагчид олгох тэтгэмж	0.0				0.0	0.0	0.0	0.0	0.0	0.0	0.0
ХӨРӨНГИЙН ЗАРДАЛ	**0.0**	**0.0**	**0.0**	**0.0**	**0.0**	**0.0**	**0.0**	**0.0**	**0.0**	**3,334.7**	**0.0**
Барилга байгууламж	0.0	0.0	0.0	0.0	0.0	0.0	0.0	0.0	0.0	3,334.7	0.0
Их засвар	0.0	0.0	0.0	0.0	0.0	0.0	0.0	0.0	0.0	0.0	0.0
Тоног төхөөрөмж	0.0	0.0	0.0	0.0	0.0	0.0	0.0	0.0	0.0	0.0	0.0
Бусад хөрөнгө	0.0	0.0	0.0	0.0	0.0	0.0	0.0	0.0	0.0	0.0	0.0
Стратегийн нөөц хөрөнгө	0.0	0.0	0.0	0.0	0.0	0.0	0.0	0.0	0.0	0.0	0.0
Төсвөөс эргэн төлөгдөх хөрөнгө оруулалт	0.0	0.0	0.0	0.0	0.0	0.0	0.0	0.0	0.0	0.0	0.0
ЭРГЭЖ ТӨЛӨГДӨХ ТӨЛБӨРИЙГ ХАССАН ЦЭВЭР ЗӨЭЛ	**0.0**	**0.0**	**0.0**	**0.0**	**0.0**	**0.0**	**0.0**	**0.0**	**0.0**	**0.0**	**0.0**
Эргэж төлөгдөх зээл	0.0	0.0	0.0	0.0	0.0	0.0	0.0	0.0	0.0	0.0	0.0
Гадаадын санхүүгийн зах зээлээс санхүүжих	0.0	0.0	0.0	0.0	0.0	0.0	0.0	0.0	0.0	0.0	0.0
Гадаадын төслийн зээлээс санхүүжих :	**0.0**	**0.0**	**0.0**	**0.0**	**0.0**	**0.0**	**0.0**	**0.0**	**0.0**	**0.0**	**0.0**
Гадаадын төслийн зээлээс санхүүжих :	0.0	0.0	0.0	0.0	0.0	0.0	0.0	0.0	0.0	0.0	0.0
ЗАРДЛЫГ САНХҮҮЖҮҮЛЭХ ЭХ ҮҮСВЭР	**311,736.4**	**407,667.3**	**407,667.3**	**494,538.3**	**86,871.1**	**0.0**	**0.0**	**378,719.9**	**312,490.0**	**423,029.8**	**278,596.7**
Улсын төсвөөс санхүүжих	**0.0**	**0.0**	**0.0**	**0.0**	**0.0**	**0.0**	**0.0**	**378,719.9**	**0.0**	**423,029.8**	**278,596.7**
Улсын төсвөөс санхүүжих	0.0	0.0	0.0	0.0	0.0	0.0	0.0	0.0	0.0	0.0	0.0
Засгийн газрын тусгай сангаас санхүүжих	0.0	0.0	0.0	0.0	0.0	0.0	0.0	378,719.9	0.0	423,029.8	278,596.7
Тусгай зориулалтын шилжүүлгээс санхүүжих	0.0	0.0	0.0	0.0	0.0	0.0	0.0	0.0	0.0	0.0	0.0
Орон нутгийн хөгжлийн нэгдсэн сангаас санхүүжих	0.0	0.0	0.0	0.0	0.0	0.0	0.0	0.0	0.0	0.0	0.0
Орон нутгийн төсвөөс санхүүжих	**0.0**	**0.0**	**0.0**	**0.0**	**0.0**	**0.0**	**0.0**	**0.0**	**0.0**	**0.0**	**0.0**
Орон нутгийн төсвөөс	0.0	0.0	0.0	0.0	0.0	0.0	0.0	0.0	0.0	0.0	0.0
Орон нутгийн хөгжлийн сангаас санхүүжих	0.0	0.0	0.0	0.0	0.0	0.0	0.0	0.0	0.0	0.0	0.0
Нийгмийн даатгалын сангийн төсвөөс санхүүжих	**311,736.4**	**407,667.3**	**407,667.3**	**494,538.3**	**86,871.1**	**0.0**	**0.0**	**0.0**	**0.0**	**0.0**	**0.0**
Нийгмийн даатгалын сангаас санхүүжих	0.0	0.0	0.0	0.0	0.0	0.0	0.0	0.0	0.0	0.0	0.0
Эрүүл мэндийн даатгалын сангаас санхүүжих	311,736.4	407,667.3	407,667.3	494,538.3	86,871.1	0.0	0.0	0.0	0.0	0.0	0.0
Хүний хөгжил сангийн төсвөөс санхүүжих	**0.0**	**0.0**	**0.0**	**0.0**	**0.0**	**0.0**	**0.0**	**0.0**	**312,490.0**	**0.0**	**0.0**
Хүний хөгжил сангийн төсвөөс санхүүжих	0.0	0.0	0.0	0.0	0.0	0.0	0.0	0.0	312,490.0	0.0	0.0
Төсөвт байгуллагын үйл ажиллагаанаас	**2.7**	**0.0**	**0.0**	**0.0**	**0.0**	**0.0**	**0.0**	**0.0**	**0.0**	**0.0**	**0.0**
Үндсэн үйл ажиллагааны орлогоос санхүүжих	0.0	0.0	0.0	0.0	0.0	0.0	0.0	0.0	0.0	0.0	0.0
Туслах үйл ажиллагааны орлогоос санхүүжих	2.7	0.0	0.0	0.0	0.0	0.0	0.0	0.0	0.0	0.0	0.0
Урьд оны үлдэгдэлээс санхүүжих	0.0	0.0	0.0	0.0	0.0	0.0	0.0	0.0	0.0	0.0	0.0
Гадаадын эх үүсвэрээс санхүүжих	0.0	0.0	0.0	0.0	0.0	0.0	0.0	0.0	0.0	0.0	0.0
Тусламжийн эх үүсвэрээс санхүүжих	**0.0**	**0.0**	**0.0**	**0.0**	**0.0**	**0.0**	**0.0**	**0.0**	**0.0**	**0.0**	**0.0**
Тусламжийн эх үүсвэрээс санхүүжих	0.0	0.0	0.0	0.0	0.0	0.0	0.0	0.0	0.0	0.0	0.0
Бусад эх үүсвэр	**0.0**	**0.0**	**0.0**	**0.0**	**0.0**	**0.0**	**0.0**	**0.0**	**0.0**	**0.0**	**0.0**
Төсөв болон дамжуулан зээлдүүлсэн зээлээс эргэж төлөгдөх	0.0	0.0	0.0	0.0	0.0	0.0	0.0	0.0	0.0	0.0	0.0
Хөгжлийн банкны эх үүсвэрээс санхүүжих	**0.0**	**0.0**	**0.0**	**0.0**	**0.0**	**0.0**	**0.0**	**0.0**	**0.0**	**0.0**	**0.0**

МОНГОЛ УЛСЫН 2020 ОНЫ НЭГДСЭН ТӨСВИЙН ЗАРЛАГЫН ТӨСӨЛ

Хавсралт №13

	ЭМД-ын САНГИЙН ТӨСӨВ					ХҮНИЙ ХӨГЖИЛ САНГИЙН ТӨСӨВ					
	2018	2019	2020	2020	Зөрүү	2011	2012	2013	2014	2015	2016
	Гүйц	Бат	Бат	Тод төсөл		Гүйц	Гүйц	Гүйц	Гүйц	Гүйц	Гүйц
	.1.	.2.	.2.	.3.	.3-2.	.1.	.2.	.3.	.4.	.5.	.6.
Хөгжлийн банкны эх үүсвэрээс санхүүжих	0.0	0.0	0.0	0.0	0.0	0.0	0.0	0.0	0.0	0.0	0.0
ТӨСВИЙН БУСАД МЭДЭЭЛЛИЙН АНГИЛАЛ	**0.3**	**0.1**	**0.1**	**0.1**	**0.0**	**0.0**	**0.0**	**0.0**	**0.0**	**0.0**	**0.0**
БАЙГУУЛЛАГЫН ТОО	**0.0**	**0.0**	**0.0**	**0.0**	**0.0**	**0.0**	**0.0**	**0.0**	**0.0**	**0.0**	**0.0**
Төсвийн байгууллага	0.0	0.0	0.0	0.0	0.0	0.0	0.0	0.0	0.0	0.0	0.0
Төсвөөс гадуур байгууллага	0.0	0.0	0.0	0.0	0.0	0.0	0.0	0.0	0.0	0.0	0.0
АЖИЛЛАГСАДЫН ТОО	**0.2**	**0.1**	**0.1**	**0.1**	**0.0**	**0.0**	**0.0**	**0.0**	**0.0**	**0.0**	**0.0**
Үдирдах ажилтан	0.0	0.0	0.0	0.0	0.0	0.0	0.0	0.0	0.0	0.0	0.0
Гүйцэтгэх ажилтан	0.2	0.1	0.1	0.1	0.0	0.0	0.0	0.0	0.0	0.0	0.0
Үйлчлэх ажилтан	0.0	0.0	0.0	0.0	0.0	0.0	0.0	0.0	0.0	0.0	0.0
Гэрээт ажилтан	0.0	0.0	0.0	0.0	0.0	0.0	0.0	0.0	0.0	0.0	0.0
СУРАЛЦАГЧДЫН ТОО (жилийн дундажаар)	**0.0**	**0.0**	**0.0**	**0.0**	**0.0**	**0.0**	**0.0**	**0.0**	**0.0**	**0.0**	**0.0**
Ерөнхий боловсролын сургуульд суралцагчид	**0.0**	**0.0**	**0.0**	**0.0**	**0.0**	**0.0**	**0.0**	**0.0**	**0.0**	**0.0**	**0.0**
Төрийн өмчит ЕБС	0.0	0.0	0.0	0.0	0.0	0.0	0.0	0.0	0.0	0.0	0.0
Хувийн өмчит СӨБ байгууллага	0.0	0.0	0.0	0.0	0.0	0.0	0.0	0.0	0.0	0.0	0.0
Сургуулийн өмнөх боловсролын байгууллага	**0.0**	**0.0**	**0.0**	**0.0**	**0.0**	**0.0**	**0.0**	**0.0**	**0.0**	**0.0**	**0.0**
Төрийн өмчит СӨБ байгууллага	0.0	0.0	0.0	0.0	0.0	0.0	0.0	0.0	0.0	0.0	0.0
Хувийн өмчит СӨБ байгууллага	0.0	0.0	0.0	0.0	0.0	0.0	0.0	0.0	0.0	0.0	0.0
Мэргэжлийн сургалт, үйлдвэрлэлийн төв	**0.0**	**0.0**	**0.0**	**0.0**	**0.0**	**0.0**	**0.0**	**0.0**	**0.0**	**0.0**	**0.0**
Төрийн өмчит МСҮТ	0.0	0.0	0.0	0.0	0.0	0.0	0.0	0.0	0.0	0.0	0.0
Хувийн МСҮТ	0.0	0.0	0.0	0.0	0.0	0.0	0.0	0.0	0.0	0.0	0.0
ОРОН ТООНЫ МЭДЭЭЛЭЛ	**0.2**	**0.1**	**0.1**	**0.1**	**0.0**	**0.0**	**0.0**	**0.0**	**0.0**	**0.0**	**0.0**
Төрийн захиргааны албан хаагч (ТЗ)	0.1	0.1	0.1	0.1	0.0	0.0	0.0	0.0	0.0	0.0	0.0
Төрийн тусгай албан хаагч (ТТ)	0.0	0.0	0.0	0.0	0.0	0.0	0.0	0.0	0.0	0.0	0.0
Ажлын албаны албан хаагч (АА)	0.0	0.0	0.0	0.0	0.0	0.0	0.0	0.0	0.0	0.0	0.0
СӨБ болон бага, дунд боловсролын албан хаагч (ТҮБД)	0.0	0.0	0.0	0.0	0.0	0.0	0.0	0.0	0.0	0.0	0.0
ШУ-ны салбарын төрийн үйлчилгээний албан хаагч (ТҮШУ)	0.0	0.0	0.0	0.0	0.0	0.0	0.0	0.0	0.0	0.0	0.0
Соёл үрлагийн салбарын төрийн үйлчилгээний албан хаагч (ТҮСУ)	0.0	0.0	0.0	0.0	0.0	0.0	0.0	0.0	0.0	0.0	0.0
Мэргэжлийн боловсролын төрийн үйлчилгээний албан хаагч (ТҮМБ)	0.0	0.0	0.0	0.0	0.0	0.0	0.0	0.0	0.0	0.0	0.0
Эрүүл мэндийн салбарын төрийн үйлчилгээний албан хаагч (ТҮЭМ)	0.0	0.0	0.0	0.0	0.0	0.0	0.0	0.0	0.0	0.0	0.0
Төрийн үйлчилгээний бусад албан хаагч (ТҮ)	0.0	0.0	0.0	0.0	0.0	0.0	0.0	0.0	0.0	0.0	0.0
Гэрээт ажилтан	0.0	0.0	0.0	0.0	0.0	0.0	0.0	0.0	0.0	0.0	0.0
Улс төрийн албан хаагч (УТ)	0.0	0.0	0.0	0.0	0.0	0.0	0.0	0.0	0.0	0.0	0.0

МОНГОЛ УЛСЫН 2020 ОНЫ НЭГДСЭН ТӨСВИЙН ТӨСӨЛ /Зориулалтаар/

Хавсралт №14

/сая төгрөг/

НИЙТ	НЭГДСЭН ТӨСӨВ	УЛСЫН ТӨСӨВ	ОРОН НУТГИЙН ТӨСӨВ	НИЙГМИЙН ДААТГАЛЫН САН	ЭРҮҮЛ МЭНДИЙН ДААТГАЛЫН САН
НИЙТ	**17,807,616.2**	**11,653,262.0**	**3,165,772.7**	**2,494,043.3**	**494,538.3**
Үйл ажиллагааны урсгал зардлын ерөнхий зориулалт	**4,535,424.2**	**3,902,008.4**	**602,966.4**	**25,415.6**	**5,033.8**
Үндсэн үйл ажиллагааны зардал	2,663,156.3	2,243,199.6	390,575.1	24,972.6	4,408.9
Туслах үйл ажиллагааны зардал	6,343.6	5,557.3	786.3	0.0	0.0
Гэрээгээр гүйцэтгүүлэх ажил, үйлчилгээ	47,772.8	19,890.4	26,814.6	443.0	624.8
Гадаад зээлээр хэрэгжүүлэх ажил, үйлчилгээ	1,462,792.5	1,462,792.5	0.0	0.0	0.0
Гадаад тусламжаар гүйцэтгэх ажил, үйлчилгээ	148,308.7	148,308.7	0.0	0.0	0.0
Баг, хорооны үйл ажиллагааны зардал	28,718.1	0.0	28,718.1	0.0	0.0
Хот тосгоны үйл ажиллагааны зардал	0.0	0.0	0.0	0.0	0.0
УИХ-ын гишүүний төсөв	22,260.0	22,260.0	0.0	0.0	0.0
ТЗШ-ийн байгууллагуудын тогтмол зардал	156,072.2	0.0	156,072.2	0.0	0.0
Бусдаар гүйцэтгүүлсэн нийтлэг ажил үйлчилгээний зардлын зориулалт	**97,403.6**	**87,515.2**	**8,708.5**	**954.9**	**225.0**
Аудит, баталгаажуулалт, зэрэглэл тогтоох	0.0	0.0	0.0	0.0	0.0
Эд, хөрөнгийн даатгал	0.0	0.0	0.0	0.0	0.0
Тээврийн хэрэгслийн даатгал	0.0	0.0	0.0	0.0	0.0
Бусад төрлийн даатгал	0.0	0.0	0.0	0.0	0.0
Мэдээлэл, сурталчилгааны зардал	11,933.0	10,966.4	557.9	183.7	225.0
Тээврийн хэрэгслийн оношилгоо	0.0	0.0	0.0	0.0	0.0
Тээврийн хэрэгслийн татвар	0.0	0.0	0.0	0.0	0.0
Банк, санхүүгийн байгуулагын үйлчилгээний хураамж	0.0	0.0	0.0	0.0	0.0
Газрын төлбөр	0.0	0.0	0.0	0.0	0.0
Улсын мэдээллийн маягт хэвлэх, бэлтгэх	0.0	0.0	0.0	0.0	0.0
Газрын зургийн зардал	227.6	227.6	0.0	0.0	0.0
Газрын хянан баталгааны зардал	332.3	332.3	0.0	0.0	0.0
Өмгөөлөл, хуулийн зөвлөхийн үйлчилгээний хөлс	55.9	5.8	0.0	50.1	0.0
Уран бүтээл хийлгэх	1,910.9	683.1	1,227.9	0.0	0.0
Эрдэм шинжилгээ, судалгааны ажил	38,985.2	38,911.2	74.0	0.0	0.0
Улсын зэрэглэл тогтоох үйлчилгээ	769.4	769.4	0.0	0.0	0.0
Мэдээлэл, технологийн үйлчилгээ	0.0	0.0	0.0	0.0	0.0
Улс орноо гадаадад сурталчлах	1,656.9	1,656.9	0.0	0.0	0.0
Харуул, хамгаалалтын зардал	5,449.6	5,106.2	331.3	12.1	0.0
Холбооны суваг ашигласны хөлс	10,432.2	10,429.2	3.0	0.0	0.0
Гэрээт ажиллагсдын зардал	3,230.8	2,473.3	757.4	0.0	0.0
Төлбөрийн чадваргүй иргэдэд үзүүлэх өмгөөллийн үйлчилгээний хөлс	0.0	0.0	0.0	0.0	0.0
Иргэдэд арилжааны байгууллагаас үзүүлэх бусад үйлчилгээнд нэг удаагийн дэмжлэг, нөхөн төлбөр	0.0	0.0	0.0	0.0	0.0
Зөвлөл, хороо, комиссын гишүүдийн ажлын хөлс	2,363.6	1,583.2	71.4	709.0	0.0
Нотариат баталгаажуулалт	0.0	0.0	0.0	0.0	0.0
Байр ашиглалтын үйлчилгээ	9,042.1	7,356.5	1,685.5	0.0	0.0
Лабораторийн итгэмжлэл	295.3	295.3	0.0	0.0	0.0
Цахим хуудасны бүртгэлийн хураамж	84.2	84.2	0.0	0.0	0.0
Шийдвэр гүйцэтгэлийн үйлчилгээ	1,060.5	1,060.5	0.0	0.0	0.0
Нөөц хөрөнгийн хадгалалт, хамгаалалт	0.0	0.0	0.0	0.0	0.0
Хүүхэд харах үйлчилгээ	3,084.5	3,084.5	0.0	0.0	0.0
Үл хөдлөх хөрөнгийн татвар	0.0	0.0	0.0	0.0	0.0
Хүүхэд хамгаалал	6,489.8	2,489.8	4,000.0	0.0	0.0
Бараа үйлчилгээний бусад нийтлэг зардлын зориулалт	**75,544.2**	**11,497.3**	**63,950.9**	**96.0**	**0.0**
Төсвийн урамшуулал	0.0	0.0	0.0	0.0	0.0
Нэг иргэнд ногдох нормативаар тооцсон	62,951.9	0.0	62,951.9	0.0	0.0
Урьд оны өр	6.8	6.8	0.0	0.0	0.0
Хичээл, үйлдвэрлэлийн дадлага хийх	0.0	0.0	0.0	0.0	0.0
Биеийн тамирын уралдаан, тэмцээн	1,385.6	388.4	997.3	0.0	0.0
Төрийн байгуллага, ажилтны буруутай үйл ажиллагаанаас үүссэн хохирлын нөхөн төлбөр	2,280.5	2,280.5	0.0	0.0	0.0
Шүүхийн шийдвэрийн дагуу олгох төлбөр	0.8	0.8	0.0	0.0	0.0
Актын төлбөр, торгууль	0.0	0.0	0.0	0.0	0.0
Уналга, цугларалт бэлтгэл сургууль	0.0	0.0	0.0	0.0	0.0
Төрийн шагнал, одон, медаль	1,893.0	1,893.0	0.0	0.0	0.0
Унаа, хоолны хөнгөлөлт, хувийн унаа хэрэглэсний нөхөн төлбөрийг эрх бүхий албан тушаалтнуудад олгох	0.0	0.0	0.0	0.0	0.0
Сургалт семинар	1,747.7	1,649.9	1.8	96.0	0.0
Дээж худалдан авах	377.8	377.8	0.0	0.0	0.0
Зарлагын хэмнэлтийн хүрээнд хэрэгжүүлэх арга хэмжээ /урсгал/	0.0	0.0	0.0	0.0	0.0
Зарлагын хэмнэлтийн хүрээнд хэрэгжүүлэх арга хэмжээ /хөрөнгө/	0.0	0.0	0.0	0.0	0.0
Цахим шилжилт арга хэмжээ	4,900.0	4,900.0	0.0	0.0	0.0
Татаасын зориулалт	**573,802.8**	**475,438.4**	**46,428.6**	**0.0**	**51,935.8**
Цахилгаан дамжуулах системийн алдагдалд олгох татаас	17,610.0	17,610.0	0.0	0.0	0.0
Дулааны станцийн алдагдалд олгох татаас	4,851.1	4,851.1	0.0	0.0	0.0
Нийтийн тээврийн алдагдалд олгох татаас	36,323.8	0.0	36,323.8	0.0	0.0
Хувийн хэвшлийн байгуллагад олгох татаас	0.0	0.0	0.0	0.0	0.0
Улаан буудай, махны нийлүүлэлтэд олгох татаас	0.0	0.0	0.0	0.0	0.0
Хувийн хэвшлийн үйлдвэрлэл нэмэгдүүлэхэд олгох татаас	0.0	0.0	0.0	0.0	0.0
ЭМД-ын сангаас санхүүжих эмийн үнийн хөнгөлөлт	37,228.8	0.0	0.0	0.0	37,228.8
Тэтгэврийн санд олгох татаас	399,417.6	399,417.6	0.0	0.0	0.0
Хэвлэл, мэдээллийн байгуллагад олгох	0.0	0.0	0.0	0.0	0.0
Агаарын чанарыг сайжруулахад олгох татаас	9,000.0	0.0	9,000.0	0.0	0.0
Дизелийн станцийн алдагдлын татаас	1,959.8	1,959.8	0.0	0.0	0.0
Усан хангамжийн татаас	1,104.8	0.0	1,104.8	0.0	0.0
Зээлийн хүүгийн татаас	47,100.0	47,100.0	0.0	0.0	0.0
Элэг бүтэн Монгол хөтөлбөр эмийн үнийн хөнгөлөлт	13,607.0	0.0	0.0	0.0	13,607.0
Түшиц эмнэлэгт олгох татаас	4,500.0	4,500.0	0.0	0.0	0.0
ЭМД сангаас Нийгмийн даатгалын байгууллагад олгох	1,100.0	0.0	0.0	0.0	1,100.0
Засгийн газрын дотоод болон гадаад шилжүүлгийн зориулалт	**2,681,319.5**	**1,849,123.1**	**395,272.3**	**0.0**	**436,924.1**
Санхүүгийн дэмжлэг	201,161.0	201,161.0	0.0	0.0	0.0
Тусгай зориулалтын шилжүүлэг	1,421,748.0	1,421,748.0	0.0	0.0	0.0
Орон нутгийн хөгжлийн санд олгох орлогын шилжүүлэг	160,247.6	160,247.6	0.0	0.0	0.0
Нөхөн олговор авагсдын шимтгэл	0.0	0.0	0.0	0.0	0.0
ЭМД-ын сангаас улсын эмнэлгүүдэд өгөх шилжүүлэг	268,645.9	0.0	0.0	0.0	268,645.9
Дээд шатны төсвөт төвлөрүүлэх орлого	358,945.9	0.0	358,945.9	0.0	0.0
Үндэсний олон нийтийн мэдээллийн үйл ажиллагааг дэмжих	3,750.0	3,750.0	0.0	0.0	0.0
Төрийн бус байгууллагад төсвөөс олгох дэмжлэг	35,296.1	0.0	35,296.1	0.0	0.0
Гадаадын болон олон улсын байгууллагын гишүүнчлэлийн хураамж	11,346.6	10,316.2	1,030.4	0.0	0.0
Гадаад орнуудад өгөх урсгал шилжүүлэг	0.0	0.0	0.0	0.0	0.0
Татварын буцаан олголт	0.0	0.0	0.0	0.0	0.0
ЭМД-ын сангаас хувийн эмнэлгүүдэд өгөх шилжүүлэг	98,289.6	0.0	0.0	0.0	98,289.6
Орон нутгийн зорилтот хөрөнгө оруулалт	0.0	0.0	0.0	0.0	0.0
Аймаг, нийслэлд сум дүүргээс олгосон татаас	0.0	0.0	0.0	0.0	0.0
Сум, дүүрэгт аймаг, нийслэлээс олгосон тэгшитгэл	0.0	0.0	0.0	0.0	0.0
Элэг бүтэн Монгол хөтөлбөр шинжилгээ	11,467.8	0.0	0.0	0.0	11,467.8
Өрх, сумд ЭМД-аас олгох санхүүжилт	7,184.2	0.0	0.0	0.0	7,184.2
ЭМД-ын сангаас төрийн өмчийн аж ахуйн тооцоот эмнэлгүүдэд өгөх шилжүүлэг	42,629.4	0.0	0.0	0.0	42,629.4
Суманд ЭМД-аас олгох санхүүжилт	8,707.3	0.0	0.0	0.0	8,707.3
Улсын төсвөөс бие даасан эмнэлэгт олгох дэмжлэг	39,004.5	39,004.5	0.0	0.0	0.0
Эмнэлгийн бие даасан байдлыг дэмжих	836.8	836.8	0.0	0.0	0.0
Зээл - ОУ-ын байгууллагаас сумдын ОНХСанд олгох орлогын шилжїїлэг	10,067.5	10,067.5	0.0	0.0	0.0
Тусламж - ОУ-ын байгууллагаас сумдын ОНХСанд олгох орлогын шилжїїлэг	1,991.5	1,991.5	0.0	0.0	0.0
Нийгмийн даатгалын шилжүүлгийн зориулалт	**2,480,344.1**	**13,639.2**	**0.0**	**2,466,464.9**	**240.0**
Өндөр насны тэтгэвэр	1,651,084.5	0.0	0.0	1,651,084.5	0.0
Тахир дутуугийн тэтгэвэр	284,699.8	0.0	0.0	284,699.8	0.0
Тэжээгчээ алдсаны тэтгэвэр	80,134.5	0.0	0.0	80,134.5	0.0
Цэргийн тэтгэвэр	155,942.5	0.0	0.0	155,942.5	0.0
Хөдөлмөрийн чавдар түр алдсаны тэтгэмж	25,833.3	0.0	0.0	25,833.3	0.0
Оршуулгын тэтгэмж	15,596.0	0.0	0.0	15,596.0	0.0
Жирэмсэн, амаржсан эхийн тэтгэмж	102,269.3	0.0	0.0	102,269.3	0.0
Үйлдвэрийн осол мэргэжлээс шалтгаалах өвчний тэтгэвэр, тэтгэмж	31,071.0	0.0	0.0	31,071.0	0.0
Ажилгүйдлийн тэтгэмж	114,908.9	0.0	0.0	114,908.9	0.0

МОНГОЛ УЛСЫН 2020 ОНЫ НЭГДСЭН ТӨСВИЙН ТӨСӨЛ /Зориулалтаар/

/сая төгрөг/

	НЭГДСЭН ТӨСӨВ	УЛСЫН ТӨСӨВ	ОРОН НУТГИЙН ТӨСӨВ	НИЙГМИЙН ДААТГАЛЫН САН	ЭРҮҮЛ МЭНДИЙН ДААТГАЛЫН САН
НДШ-ийн илүү төлөлтийн буцаан олголт	1,200.0	0.0	0.0	960.0	240.0
Тэтгэврийн нөхөн олговор	0.0	0.0	0.0	0.0	0.0
Нийгмийн даатгалын бусад	0.0	0.0	0.0	0.0	0.0
ҮОМШӨ-ний эмчилгээ сувилгаа	2,016.3	0.0	0.0	2,016.3	0.0
ҮОМШӨ-өөс урьдчилан сэргийлэх арга хэмжээ	1,948.8	0.0	0.0	1,948.8	0.0
Эхчүүдийн нийгмийн даатгалын шимтгэл	13,639.2	13,639.2	0.0	0.0	0.0
Нийгмийн халамжийн шилжүүлгийн зориулалт	**1,649,257.5**	**1,641,949.3**	**7,308.2**	**0.0**	**0.0**
Халамжийн тэтгэвэр	174,977.0	174,977.0	0.0	0.0	0.0
Жирэмсэн болон хөхүүл эхийн тэтгэмж	17,487.6	17,487.6	0.0	0.0	0.0
Өндөр настан, ахмад дайчдад олгох хөнгөлөлт	12.8	12.8	0.0	0.0	0.0
Ахмад дайчин, алдар цолтой ахмад настанд үзүүлэх хөнгөлөлт тусламж	6,428.4	6,428.4	0.0	0.0	0.0
Алдарт эхийн одонтой эхчүүдэд олгох тэтгэмж	29,449.0	29,449.0	0.0	0.0	0.0
Хүүхдэд олгох мөнгөн тэтгэмж	1,092,200.0	1,092,200.0	0.0	0.0	0.0
Нөхцөлт мөнгөн тусламж	55,237.4	55,237.4	0.0	0.0	0.0
Олон нийтийн оролцоонд түшиглэсэн халамжийн үйлчилгээ	1,799.1	0.0	1,799.1	0.0	0.0
Амьжиргааг дэмжих нөхцөлт мөнгөн тусламж	39,969.6	36,154.7	3,814.9	0.0	0.0
Асрамжийн үйлчилгээ	1,236.5	278.0	958.5	0.0	0.0
Хоол тэжээлийн тусламж, дэмжлэг	57,728.6	57,728.6	0.0	0.0	0.0
Халамжийн бусад хөнгөлөлт үйлчилгээ	0.0	0.0	0.0	0.0	0.0
Хөгжлийн бэрхшээлтэй иргэнд үзүүлэх нийгмийн халамжийн үйлчилгээ	12,340.7	12,340.7	0.0	0.0	0.0
Ахмад настнуудад үзүүлэх хөнгөлөлт	26,085.5	26,085.5	0.0	0.0	0.0
Орон гэргүй хүмүүст гэр олгох	0.0	0.0	0.0	0.0	0.0
Ахмад дайчдад үзүүлэх орон сууцны дэмжлэг	0.0	0.0	0.0	0.0	0.0
Нийгмийн халамжийн бусад тэтгэмж, хөнгөлөлт	735.6	0.0	735.6	0.0	0.0
Насны хишиг	22,883.7	22,883.7	0.0	0.0	0.0
Халуун хоол цайгаар үйлчлэх	0.0	0.0	0.0	0.0	0.0
Ядуу өрхийн тэтгэмж	0.0	0.0	0.0	0.0	0.0
Тэтгэвэр нэмэгдүүлэх эх үүсвэр	0.0	0.0	0.0	0.0	0.0
Тэтгэмж нэмэгдүүлэх эх үүсвэр	0.0	0.0	0.0	0.0	0.0
Цалинтай ээж	110,685.9	110,685.9	0.0	0.0	0.0
Бусад шилжүүлгийн зориулалт	**382,600.7**	**362,485.5**	**18,823.7**	**1,111.8**	**179.6**
Нөхөн олговор	0.0	0.0	0.0	0.0	0.0
Ажил олгогчоос олгох тэтгэмж, урамшуулал, дэмжлэг	181,665.6	166,190.1	14,463.8	832.0	179.6
Төрийн албан хаагчдын гэр бүлд олгох дэмжлэг	0.0	0.0	0.0	0.0	0.0
Эзэлжийн амралтаар нутаг явах унааны хөнгөлөлт	0.0	0.0	0.0	0.0	0.0
Төрийн албан хаагчийн нэг хүүхдийн сургалтын төлбөр	0.0	0.0	0.0	0.0	0.0
Тэтгэвэрт гарахад олгох нэг удаагийн мөнгөн тэтгэмж	0.0	0.0	0.0	0.0	0.0
Хөдөө орон нутагт тогтвор суурьшилтай ажилласан албан хаагчдад төрөөс үзүүлэх дэмжлэг	0.0	0.0	0.0	0.0	0.0
Орон байраар хангах, орон сууцны дэмжлэг (хувь хүмүүст олгох)	0.0	0.0	0.0	0.0	0.0
Эмчилгээний төлбөр	500.0	500.0	0.0	0.0	0.0
Нэг удаагийн тэтгэмж, шагнал, урамшуулал	0.0	0.0	0.0	0.0	0.0
Нүүлгэн шилжүүлэх зардал	28.0	28.0	0.0	0.0	0.0
Бүтцийн өөрчлөлтөөр чөлөөлөгдсөн албан хаагчид олгох тэтгэмж	9.2	9.2	0.0	0.0	0.0
Хуульд заасан үндэслэлээр албан хаагчид олгох нөхөн олговор	1,271.4	1,197.3	0.0	74.1	0.0
Төрөөс иргэдэд үзүүлэх бусад тэтгэмж, дэмжлэг	90.0	90.0	0.0	0.0	0.0
Сонгуулийн үр дүнгээр чөлөөлөгдсөн албан хаагчид олгох нөхөн олговор	0.0	0.0	0.0	0.0	0.0
Албан тушаалтны хангамж, тэдэнд олгох хөнгөлөлт, дэмжлэг	0.0	0.0	0.0	0.0	0.0
Ахмад дайчдад үзүүлэх орон сууцны дэмжлэг	0.0	0.0	0.0	0.0	0.0
Хэлмэгдэгсэд тэдний ар гэрт олгох тэтгэмж	53,918.0	53,918.0	0.0	0.0	0.0
Иргэдэд хүртээх хувь хишиг	0.0	0.0	0.0	0.0	0.0
Бусад тусламж, дэмжлэг	55,328.4	55,122.7	0.0	205.7	0.0
Төрөөс эрүүл мэндийн даатгалыг нь хариуцах иргэдийн хураамж	84,128.5	84,128.5	0.0	0.0	0.0
Хилийн цэргийн албан хаагчдын гэр бүлийн ЭМДШимтгэл	0.0	0.0	0.0	0.0	0.0
Хоригдлуудын ЭМДШимтгэл	0.0	0.0	0.0	0.0	0.0
Цэргийн алба хаах байсан иргэдийн НДШ	600.0	600.0	0.0	0.0	0.0
Багийн ИНХ-ын даргын урамшуулал	4,335.1	0.0	4,335.1	0.0	0.0
Оюутны нийтийн тээврээр зорчих төлбөрийн хөнгөлөлт	0.0	0.0	0.0	0.0	0.0
Өндөр настан, тахир дутуу иргэдийн нийтийн тээврээр зорчих төлбөрийн хөнгөлөлт	0.0	0.0	0.0	0.0	0.0
Цагдаагийн албан хаагчдын нийтийн тээврээр зорчих төлбөрийн хөнгөлөлт	0.0	0.0	0.0	0.0	0.0
Шүүхийн шийдвэрийн дагуу иргэдэд олгох төлбөр	4.2	4.2	0.0	0.0	0.0
Цагаатгалын нөхөн олговор	0.0	0.0	0.0	0.0	0.0
Цаатан иргэдийн НДШ	122.5	122.5	0.0	0.0	0.0
Малын индексжүүлсэн даатгалын шимтгэл	374.1	374.1	0.0	0.0	0.0
Жирэмсэн болон төрсөн эхчүүдийн НДШ	114.4	89.6	24.8	0.0	0.0
Ерөнхийлөгч асанд хуулийн дагуу олгох цалин	111.3	111.3	0.0	0.0	0.0
Төрийн албан хаагчдад олгох мөнгөн тусламж	0.0	0.0	0.0	0.0	0.0
Сахилга хариуцлага, ажлын үр дүнгийн урамшуулал	0.0	0.0	0.0	0.0	0.0
Хөрөнгийн зардлын зориулалт	**2,323,533.4**	**1,741,588.1**	**581,945.2**	**0.0**	**0.0**
Албан конторын барилга	0.0	0.0	0.0	0.0	0.0
Орон сууц	0.0	0.0	0.0	0.0	0.0
Тусгай зориулалтын барилга	0.0	0.0	0.0	0.0	0.0
Нийгмийн зориулалттай барилга байгууламж	0.0	0.0	0.0	0.0	0.0
Инженерийн шугам сүлжээ, цахилгаан дулааны хангамж	0.0	0.0	0.0	0.0	0.0
Авто зам, гүүрийн байгууламж	41,000.0	0.0	41,000.0	0.0	0.0
Хөдөө аж ахуйн барилга байгууламж	0.0	0.0	0.0	0.0	0.0
Тавилга	0.0	0.0	0.0	0.0	0.0
Хөгжлийн банкны хөрөнгө оруулалт	0.0	0.0	0.0	0.0	0.0
Тээврийн хэрэгсэл	0.0	0.0	0.0	0.0	0.0
Програм хангамж	0.0	0.0	0.0	0.0	0.0
Зураг төсөв, ТЭЗҮ боловсруулах	0.0	0.0	0.0	0.0	0.0
Амьтан, ургамал, ой	0.0	0.0	0.0	0.0	0.0
Геологи хайгуул, судалгаа	20,190.0	20,190.0	0.0	0.0	0.0
Материаллаг бус хөрөнгө	0.0	0.0	0.0	0.0	0.0
Түүхэн үнэт зүйлс	0.0	0.0	0.0	0.0	0.0
Газар, байгалийн баялаг	0.0	0.0	0.0	0.0	0.0
Бусад	1,938,851.1	1,397,905.9	540,945.2	0.0	0.0
Концессоор хэрэгжүүлсэн төсөл арга хэмжээ	323,492.3	323,492.3	0.0	0.0	0.0
Векселээр хэрэгжүүлсэн төсөл арга хэмжээ	0.0	0.0	0.0	0.0	0.0
Ангилагдаагүй нөөцийн зориулалт	**76,340.2**	**65,000.0**	**11,340.2**	**0.0**	**0.0**
Засгийн газрын нөөц хөрөнгө	65,000.0	65,000.0	0.0	0.0	0.0
Орон нутгийн нөөц хөрөнгө	11,340.2	0.0	11,340.2	0.0	0.0
Эрсдэлийн сангийн нөөц хөрөнгө	0.0	0.0	0.0	0.0	0.0
Бусад ангилагдаагүй нөөц хөрөнгө	0.0	0.0	0.0	0.0	0.0
Хувь эзэмшил, санхүүгийн хөрөнгө оруулалтын зориулалт	**1,491.8**	**1,491.8**	**0.0**	**0.0**	**0.0**
Дүрмийн сан	1,491.8	1,491.8	0.0	0.0	0.0
Хувьцаа	0.0	0.0	0.0	0.0	0.0
Нөөц хөрөнгийн зориулалт	**23,199.4**	**21,497.5**	**1,701.9**	**0.0**	**0.0**
Хүнс барааны нөөц	800.0	800.0	0.0	0.0	0.0
Шатахууны нөөц	1,700.0	1,700.0	0.0	0.0	0.0
Машин техникийн нөөц	1,600.0	1,600.0	0.0	0.0	0.0
Эм, эмнэлгийн хэрэгслийн нөөц	0.0	0.0	0.0	0.0	0.0
Өвс, тэжээлийн нөөц	3,649.9	1,948.0	1,701.9	0.0	0.0
Хувцасны нөөц	0.0	0.0	0.0	0.0	0.0
Хангамжийн материалын нөөц	0.0	0.0	0.0	0.0	0.0
Үрийн нөөц	7,231.7	7,231.7	0.0	0.0	0.0
Таваарын буудайн нөөц	6,500.0	6,500.0	0.0	0.0	0.0
Улсын нөөцийн барааны сэлгэлт, бүрдүүлэлт	1,717.7	1,717.7	0.0	0.0	0.0
Зээл, өрийн үйлчилгээ	**754,797.7**	**754,797.7**	**0.0**	**0.0**	**0.0**
Засгийн газрын бонд, өрийн бичиг	0.0	0.0	0.0	0.0	0.0
Засгийн газрын бонд, өрийн бичгийн хүү	0.0	0.0	0.0	0.0	0.0
Банкны зээлийн хүүгийн төлбөр	0.0	0.0	0.0	0.0	0.0
Дамжуулан зээлдүүлсэн зээл	-233,178.7	-233,178.7	0.0	0.0	0.0
Дотоод эх үүсвэрээс олгох зээл	15,400.0	15,400.0	0.0	0.0	0.0

МОНГОЛ УЛСЫН 2020 ОНЫ НЭГДСЭН ТӨСВИЙН ТӨСӨЛ /Зориулалтаар/

/сая төгрөг/

	НЭГДСЭН ТӨСӨВ	УЛСЫН ТӨСӨВ	ОРОН НУТГИЙН ТӨСӨВ	НИЙГМИЙН ДААТГАЛЫН САН	ЭРҮҮЛ МЭНДИЙН ДААТГАЛЫН САН
Гадаад эх үүсвэрээс олгох зээл	0.0	0.0	0.0	0.0	0.0
Сургалтын төрийн сангийн зээл	0.0	0.0	0.0	0.0	0.0
Гадаад зээлийн үйлчилгээний төлбөр	0.0	0.0	0.0	0.0	0.0
Засгийн газрын үнэт цаас	753,372.9	753,372.9	0.0	0.0	0.0
Засгийн газрын зээл	219,203.5	219,203.5	0.0	0.0	0.0
Засгийн газрын өрийн бичиг	0.0	0.0	0.0	0.0	0.0
Гэрээнд заасан төлбөрийн бусад үүрэг, шимтгэл, хураамж	0.0	0.0	0.0	0.0	0.0
Засгийн газрын үнэт цаасны хөнгөлөлт	0.0	0.0	0.0	0.0	0.0
Төрийн нийтлэг арга хэмжээ	**79,168.8**	**79,168.8**	**0.0**	**0.0**	**0.0**
Ерөнхийлөгчийн сонгууль	0.0	0.0	0.0	0.0	0.0
УИХ-ын сонгууль	24,289.1	24,289.1	0.0	0.0	0.0
Орон нутгийн сонгууль	18,690.1	18,690.1	0.0	0.0	0.0
УИХ-д суудалтай намуудад олгох дэмжлэг	760.0	760.0	0.0	0.0	0.0
ИТХ-д суудалтай намуудад олгох дэмжлэг	0.0	0.0	0.0	0.0	0.0
Засаг захиргааны нэгж, төрийн захиргааны байгуллагыг үр дүнгээр шагнах, урамшуулах	630.0	630.0	0.0	0.0	0.0
Мал тооллого	0.0	0.0	0.0	0.0	0.0
Хүн амын тооллого	4,745.1	4,745.1	0.0	0.0	0.0
Иргэний шинэчилсэн бүртгэл	0.0	0.0	0.0	0.0	0.0
Өрхийн нийгэм, эдийн засгийн судалгаа	1,560.9	1,560.9	0.0	0.0	0.0
Хүн ам, орон сууцны завсрын тооллого	0.0	0.0	0.0	0.0	0.0
Ардчилсан засаглалын судалгаа	10.4	10.4	0.0	0.0	0.0
Мал, тэжээвэр амьтдын тооллого	35.9	35.9	0.0	0.0	0.0
Хэрэглээний үнийн судалгаа	23.8	23.8	0.0	0.0	0.0
Барилгын салбарын үйлдвэрлэгчийн үнийн судалгаа	4.0	4.0	0.0	0.0	0.0
Жижиглэнгийн худалдааны бараа үйлчилгээний үнийн судалгаа	0.0	0.0	0.0	0.0	0.0
Статистикийн бусад тооллого, судалгаа	200.1	200.1	0.0	0.0	0.0
Мөрийн хөтөлбөрт тусгагдсан зарим арга хэмжээг хэрэгжүүлэх	3,181.1	3,181.1	0.0	0.0	0.0
Төрийн албан хаагчдыг мэргэшүүлэх	4,124.5	4,124.5	0.0	0.0	0.0
Олон улсын хурал, зөвлөгөөн зохион байгуулах	621.9	621.9	0.0	0.0	0.0
Иргэний үнэмлэх хэвлэж тараах	7,477.2	7,477.2	0.0	0.0	0.0
Гадаадын иргэдийг албадан гаргах	16.9	16.9	0.0	0.0	0.0
Ажиллах хүчний судалгаа	0.0	0.0	0.0	0.0	0.0
Цаг ашиглалтын судалгаа	158.0	158.0	0.0	0.0	0.0
Гэмт хэргийн улмаас хохирсон хохирогчийн судалгаа	0.0	0.0	0.0	0.0	0.0
Хагас жилийн мал тооллого	282.6	282.6	0.0	0.0	0.0
Байгалийн нөөцөд суурилсан эдийн засгийн судалгаа	0.0	0.0	0.0	0.0	0.0
Малын ашиг шимийн судалгаа	0.0	0.0	0.0	0.0	0.0
Аж үйлдвэрийн салбарын үнийн судалгаа	19.1	19.1	0.0	0.0	0.0
Аж үйлдвэрийн салбарын суурь үеийн мэдээлэл цуглуулах судалгаа	0.0	0.0	0.0	0.0	0.0
Гадаад худалдааны үнийн судалгаа	0.0	0.0	0.0	0.0	0.0
Бөөний болон жижиглэнгийн худалдааны үнийн судалгаа	5.1	5.1	0.0	0.0	0.0
Зочид буудал, зоогийн газрын үнийн судалгаа	0.0	0.0	0.0	0.0	0.0
Тээврийн салбарын индекс тооцох үнийн судалгаа	1.4	1.4	0.0	0.0	0.0
Ногоон эдийн засгийн судалгаа	0.0	0.0	0.0	0.0	0.0
Байгаль орчин, эдийн засгийн нэгдсэн дансны судалгаа	0.0	0.0	0.0	0.0	0.0
Хөрөнгө оруулалтын судалгаа	16.7	16.7	0.0	0.0	0.0
Алслагдсан орон нутагт хүргэх шуудан, харилцаа холбооны үйлчилгээ	3,681.6	3,681.6	0.0	0.0	0.0
Бүтцийн өөрчлөлтийн хөтөлбөр	0.0	0.0	0.0	0.0	0.0
Аж ахуйн нэгж байгууллагын тооллого	0.0	0.0	0.0	0.0	0.0
Нөөц ашиглалтын хүснэгт, салбар хоорондын тэнцлийн судалгаа	0.0	0.0	0.0	0.0	0.0
Далд эдийн засгийн судалгаа /бичил уурхай/	0.0	0.0	0.0	0.0	0.0
Далд эдийн засгийн судалгаа /өрхөд суурилсан/	0.0	0.0	0.0	0.0	0.0
Далд эдийн засгийн судалгаа /тээвэр, худалдаа, барилга/	0.0	0.0	0.0	0.0	0.0
Төрийн болон орон нутгийн өмчийн тооллого	0.0	0.0	0.0	0.0	0.0
Санал асуулга зохион байгуулах	0.0	0.0	0.0	0.0	0.0
Хөрөнгө оруулагчдын харилцааг идэвхижүүлэх	172.0	172.0	0.0	0.0	0.0
Төрийн болон орон нутгийн өмчийн дахин үнэлгээ	0.0	0.0	0.0	0.0	0.0
Ахмадын сан	0.0	0.0	0.0	0.0	0.0
Авилгатай тэмцэх үндэсний хөтөлбөр	0.0	0.0	0.0	0.0	0.0
МСК усан хамгамжийг сайжруулах	0.0	0.0	0.0	0.0	0.0
Далайд гарцгүй орнуудын олон улсын судалгаа	0.0	0.0	0.0	0.0	0.0
Онцгой байдлын бэлтгэл хангах	2,218.4	2,218.4	0.0	0.0	0.0
Нөхөн болон дахин сонгууль	0.0	0.0	0.0	0.0	0.0
Боомтын үйл ажиллагаа	0.0	0.0	0.0	0.0	0.0
"Бүх нийтийн эрх эүйн боловсрол" хөтөлбөр	70.0	70.0	0.0	0.0	0.0
"Нэг иргэн-нэг бүртгэл" хөтөлбөр	451.0	451.0	0.0	0.0	0.0
Хууль тогтоомжийг боловсруулах	606.0	606.0	0.0	0.0	0.0
Монголын улаан загалмай нийгэмлэгээр гэрээгээр гүйцэтгүүлэх	264.0	264.0	0.0	0.0	0.0
Эдийн засгийн судалгаа, шинжилгээ	0.0	0.0	0.0	0.0	0.0
Бренд бий болгох, хөгжүүлэх	3,000.0	3,000.0	0.0	0.0	0.0
Цахим бодлогын арга хэмжээг хэрэгжүүлэх	0.0	0.0	0.0	0.0	0.0
Сум, багийн хөгжлийг дэмжих, чадавхижуулах хөтөлбөр	1,512.6	1,512.6	0.0	0.0	0.0
Эрүүдэн шүүхээс урьдчилан сэргийлэх үйл ажиллагаа	339.1	339.1	0.0	0.0	0.0
Эрүүл мэндийн арга хэмжээ	**100,729.9**	**83,471.0**	**17,258.9**	**0.0**	**0.0**
Өндөр өртөгтэй мэс заслын зардал	33,543.9	33,543.9	0.0	0.0	0.0
Анхан шатны тусламж үйлчилгээ	0.0	0.0	0.0	0.0	0.0
Үндсэн мэргэжлийн тусламж үйлчилгээ	14,303.6	0.0	14,303.6	0.0	0.0
Төрөлжсөн мэргэжлийн тусламж үйлчилгээ	0.0	0.0	0.0	0.0	0.0
Эрүүл мэндийг дэмжих	3,000.0	3,000.0	0.0	0.0	0.0
Халдварт өвчнөөс урьдчилан сэргийлэх, хяналт	0.0	0.0	0.0	0.0	0.0
Халдварт бус өвчнөөс урьдчилан сэргийлэх, хяналт	0.9	0.9	0.0	0.0	0.0
Орчны эрүүл мэнд	0.0	0.0	0.0	0.0	0.0
Эрүүл мэндийн үндэсний бусад хөтөлбөрүүд	7,040.0	7,040.0	0.0	0.0	0.0
Дадлагажигч эмч бэлтгэх	0.0	0.0	0.0	0.0	0.0
Тер хариуцах эмнэлгийн тусламж үйлчилгээ	22,185.8	22,185.8	0.0	0.0	0.0
Вакцинжуулалт	8,957.7	8,957.7	0.0	0.0	0.0
ЭМД-ын сангаас санхүүжих арга хэмжээ	8,742.7	8,742.7	0.0	0.0	0.0
Элэг бүтэн Монгол хөтөлбөр	0.0	0.0	0.0	0.0	0.0
Эрхтэн шилжүүлэн суулгах	0.0	0.0	0.0	0.0	0.0
Гүйцэтгэлд суурилсан санхүүжилт	2,955.3	0.0	2,955.3	0.0	0.0
Байгаль орчныг хамгаалах арга хэмжээ	**171,286.1**	**85,663.9**	**85,622.1**	**0.0**	**0.0**
Байгаль орчныг хамгаалах, нөхөн сэргээх	38,515.6	2,571.5	35,944.1	0.0	0.0
Түймрийн хохирлыг арилгах	0.0	0.0	0.0	0.0	0.0
Ургамал хамгаалал	445.0	445.0	0.0	0.0	0.0
Ногоон хэрэм хөтөлбөр	0.0	0.0	0.0	0.0	0.0
Ойн тооллого	0.0	0.0	0.0	0.0	0.0
Химийн хорт бодисыг хоргүйжүүлэх арга хэмжээ	0.0	0.0	0.0	0.0	0.0
Агаарын бохирдлыг бууруулах	129,104.8	79,435.0	49,669.8	0.0	0.0
Ойжуулалт	1,466.9	1,458.6	8.3	0.0	0.0
Ойн хортонтой тэмцэх	0.0	0.0	0.0	0.0	0.0
Ус цаг уурын судалгаа, шинжилгээ	1,753.8	1,753.8	0.0	0.0	0.0
Боловсролын арга хэмжээ	**1,270,090.9**	**72,165.7**	**1,197,925.3**	**0.0**	**0.0**
Үдийн цай хөтөлбөр	45,793.8	212.8	45,581.0	0.0	0.0
Боловсролын байгууллагуудыг интернетээр хангах	0.0	0.0	0.0	0.0	0.0
Бүх шатны боловсролын мэдээлэл, хяналт шинжилгээ үнэлгээ	67.9	67.9	0.0	0.0	0.0
Олимпиад зохион байгуулах	139.4	139.4	0.0	0.0	0.0
Инноваци, өндөр технологи	0.0	0.0	0.0	0.0	0.0
Дотуур байрны үйлчилгээ	73,494.0	2,742.9	70,751.1	0.0	0.0
Цэцэрлэгийн хүүхдийн хоол	86,571.1	0.0	86,571.1	0.0	0.0
МСҮТ-д суралцагсадад сар тутам олгох тэтгэлэг	0.0	0.0	0.0	0.0	0.0
Төрийн бус өмчийн МСҮТ-ийн суралцагсадын хувьсах зардал	0.0	0.0	0.0	0.0	0.0
Дотоодын оюутан, магистрант, докторантад олгох зээл	0.0	0.0	0.0	0.0	0.0
Засгийн газрын гэрээгээр гадаадад суралцагчдад олгох зээл	5,993.4	5,993.4	0.0	0.0	0.0

МОНГОЛ УЛСЫН 2020 ОНЫ НЭГДСЭН ТӨСВИЙН ТӨСӨЛ /Зориулалтаар/

/сая төгрөг/

	НЭГДСЭН ТӨСӨВ	УЛСЫН ТӨСӨВ	ОРОН НУТГИЙН ТӨСӨВ	НИЙГМИЙН ДААТГАЛЫН САН	ЭРҮҮЛ МЭНДИЙН ДААТГАЛЫН САН
Засгийн газрын гэрээгээр гадаадаас дотоодод суралцагчдад олгох тэтгэлэг	710.9	710.9	0.0	0.0	0.0
Зарим суралцагч (нэн ядуу, малчин, 3 суралцагч)-дад олгох сургалтын төлбөрийн тэтгэлэг	3,277.4	3,277.4	0.0	0.0	0.0
Орон нутгаас суралцаж буй оюутнуудын замын зардлын хөнгөлөлт	218.7	218.7	0.0	0.0	0.0
Эмзэг бүлгийн суралцагсдад сургалтын хэрэглэгдэхүүн олгох	0.0	0.0	0.0	0.0	0.0
Хүүхдэд эзлтэй сургалтын орчин	0.0	0.0	0.0	0.0	0.0
ЕБС-ийг сурах бичгээр хангах	3,300.0	3,300.0	0.0	0.0	0.0
Боловсролын заавар, журам, гарын авлага бэлтгэх, хэвлүүлэх	5.1	5.1	0.0	0.0	0.0
24 цагийн цэцэрлэг	4,895.3	0.0	4,895.3	0.0	0.0
Сургалтын төлбөрийн буцалтгүй тусламж, тэтгэлэг	2,628.3	2,628.3	0.0	0.0	0.0
Төмөр замын цэцэрлэгийн үйлчилгээ	4,281.1	4,281.1	0.0	0.0	0.0
Гадаад суралцагсдын зардал	7,484.9	7,484.9	0.0	0.0	0.0
Боловсролын байгууллагын багш, ажиллагсдын мэргэжил дээшлүүлэх	2,116.2	2,116.2	0.0	0.0	0.0
Төрийн өмчит их, дээд сургуулиудын тогтмол зардлыг санхүүжүүлэх	0.0	0.0	0.0	0.0	0.0
Төрийн өмчит их, дээд сургуулиудын ажиллагсадын нийгмийн баталгаат хангах	0.0	0.0	0.0	0.0	0.0
Багш мэргэжлээр суралцаж буй оюутан, магистрантуудад олгох сургалтын төлбөр	2,282.6	2,282.6	0.0	0.0	0.0
Бичиг үсгийн боловсролын хөтөлбөр	0.0	0.0	0.0	0.0	0.0
Орон нутагт хийх багшлах дадлагын тэтгэлэг	438.7	438.7	0.0	0.0	0.0
Урамшууллын тэтгэлэг	36.0	36.0	0.0	0.0	0.0
Үндэсний тэтгэлэг	0.0	0.0	0.0	0.0	0.0
Эзэлжийн бүлэгт хамруулах	4,155.0	0.0	4,155.0	0.0	0.0
Нүүдлийн бүлэгт хамруулах	13,908.1	0.0	13,908.1	0.0	0.0
Явуулын багшийн үйлчилгээ	1,486.7	0.0	1,486.7	0.0	0.0
Боловсролын стандарт, сургалтын төлөвлөгөө, хөтөлбөрийг хэрэгжүүлэх	653,600.4	5,498.4	648,102.1	0.0	0.0
Сургалтын хэвийн үйл ажиллагааг хангах	316,162.6	22.9	316,139.6	0.0	0.0
Эчнээ сургалтаар боловсрол олгох үйлчилгээ	0.0	0.0	0.0	0.0	0.0
Оройн сургалтаар боловсрол олгох үйлчилгээ	0.0	0.0	0.0	0.0	0.0
Дэлхийн шилдэг 100 сургуульд суралцагчдын сургалтын төлбөрийн зээл	10,000.0	10,000.0	0.0	0.0	0.0
Өрсөлдөөнт тэтгэлэг хөтөлбөр хэрэгжүүлэх	0.0	0.0	0.0	0.0	0.0
Инженер техникийн боловсролыг хөгжүүлэх	0.0	0.0	0.0	0.0	0.0
Боловсролын салбарын мэдээллийн системийг хөгжүүлэх	574.1	574.1	0.0	0.0	0.0
Боловсролын салбарын мэдээллийн системийн нэвтрүүлэлт	0.0	0.0	0.0	0.0	0.0
Сургуулийн дотоод сүлжээний суурилуулалт	0.0	0.0	0.0	0.0	0.0
Гүнзгийрүүлсэн болон төрөлжсөн сургалтын орчинг сайжруулах	0.0	0.0	0.0	0.0	0.0
Хүүхэд хөгжил хөтөлбөр	463.4	300.0	163.4	0.0	0.0
Оюутны сургалтын төлбөрийн зээл	6,000.0	6,000.0	0.0	0.0	0.0
Тусгай хэрэгцээт боловсрол	10,396.5	4,224.6	6,171.9	0.0	0.0
Сурах бичгийн түрээс	3,690.0	3,690.0	0.0	0.0	0.0
Сувилагч мэргэжлээр төрийн өмчийн их дээд сургуульд суралцагсдийн тэтгэлэг	5,919.4	5,919.4	0.0	0.0	0.0
Соёлын арга хэмжээ	**11,485.0**	**11,393.7**	**91.3**	**0.0**	**0.0**
Соёл урлаг хөгжүүлэх	115.9	92.9	23.0	0.0	0.0
Галерей	47.4	0.0	47.4	0.0	0.0
Монгол хөөмий	0.0	0.0	0.0	0.0	0.0
Тайзны урлагийн уран бүтээлийг дэмжих	0.0	0.0	0.0	0.0	0.0
Музейн үзмэр худалдан авах	121.2	121.2	0.0	0.0	0.0
Хүүхдийн кино, уран бүтээл туурвих	0.0	0.0	0.0	0.0	0.0
Түүхийн хурд баримтат кино бүтээх	45.1	45.1	0.0	0.0	0.0
Түүх, соёлын дурсгалт зүйлсийг хамгаалах	352.0	346.4	5.5	0.0	0.0
Музей, түүх, соёлын өвийн сэргээн засварлалт	1.3	1.3	0.0	0.0	0.0
Номын сангийн фондыг шилдэг ном, бүтээлээр баяжуулах	15.4	0.0	15.4	0.0	0.0
Сонгодог урлаг хөтөлбөр	55.8	55.8	0.0	0.0	0.0
Хүүхдэд зориулсан уран бүтээл хийлгэх	0.0	0.0	0.0	0.0	0.0
Баримтат киноны санг шинэ бүтээлээр баяжуулах	0.0	0.0	0.0	0.0	0.0
Хөгжмийн шилдэг бүтээлийг улсын сан худалдаж авах	16.2	16.2	0.0	0.0	0.0
Улсын захиалгаар дуурь драмын шинэ уран бүтээл хийх	0.0	0.0	0.0	0.0	0.0
Дүрслэх урлагын шилдэг бүтээлийг улсын сан худалдаж авах	18.3	18.3	0.0	0.0	0.0
Орон нутгийн соёлын төвийн судалгаа, шинжилгээ, үнэлгээ, сурталчилгаа	0.0	0.0	0.0	0.0	0.0
Соёл урлагийн олон улсын тэмцээнд тэргүүн байр эзэлсэн уран бүтээлчдийг шагнах	300.0	300.0	0.0	0.0	0.0
Оны шилдэг уран бүтээлч найруулагч жүжигчин зураач бүжигчдийг шагнах	30.0	30.0	0.0	0.0	0.0
Монгол судлалын үйл ажиллагааг дэмжих	346.0	346.0	0.0	0.0	0.0
Хүүхдийн театрын их наадам зохион байгуулах	0.0	0.0	0.0	0.0	0.0
Гадаад дотоодод зохиогдох соёл урлагын арга хэмжээ	20.5	20.5	0.0	0.0	0.0
Ургийн бичиг хөтлөх	0.0	0.0	0.0	0.0	0.0
Уран сайхны кино хийх	0.0	0.0	0.0	0.0	0.0
Монгол хуур, уртын дуу	0.0	0.0	0.0	0.0	0.0
Монгол уламжлалт бие, биелгээ	0.0	0.0	0.0	0.0	0.0
Монгол туль	0.0	0.0	0.0	0.0	0.0
Монгол цуур	0.0	0.0	0.0	0.0	0.0
Монгол уран бүтээл	0.0	0.0	0.0	0.0	0.0
Кино урлагийг дэмжих	10,000.0	10,000.0	0.0	0.0	0.0
Биеийн тамир, спортын арга хэмжээ	**13,349.7**	**13,308.0**	**41.7**	**0.0**	**0.0**
Улсын шигшээ багийн үйл ажиллагааг дэмжих	7,805.4	7,805.4	0.0	0.0	0.0
Олон улсын тэмцээн, уралдаанд оролцох	233.6	233.6	0.0	0.0	0.0
Олон улсын бусад тэмцээн уралдааны шагнал	1,384.4	1,384.4	0.0	0.0	0.0
Дотоодод тэмцээн уралдаан зохион байгуулах	1,480.9	1,439.3	41.7	0.0	0.0
Олимп ДАШТ-с медаль авсан тамирчдын урамшуулал	1,620.0	1,620.0	0.0	0.0	0.0
Нийтийн биеийн тамир	370.3	370.3	0.0	0.0	0.0
Өндөр зэрэглэлийн тамирчин, дасгалжуулагчийг дэмжих	0.0	0.0	0.0	0.0	0.0
Үндэсний уламжлалт спортыг дэмжих	0.0	0.0	0.0	0.0	0.0
Допингийн эсрэг үйл ажиллагааг дэмжих	455.0	455.0	0.0	0.0	0.0
Хот суурин, нийтийн үйлчилгээ	**112,005.1**	**1,428.7**	**110,576.4**	**0.0**	**0.0**
Гэмт хэргээс урьдчилан сэргийлэх	9,943.1	1,304.8	8,638.3	0.0	0.0
Хот суурингийн ерөнхий төлөвлөгөө	0.0	0.0	0.0	0.0	0.0
Нийтийн эзэмшлийн гудамж талбайн гэрэлтүүлэг	8,864.0	0.0	8,864.0	0.0	0.0
Нийтийн эзэмшлийн гудамж талбайн цэвэрлэгээ, үйлчилгээ	31,385.2	0.0	31,385.2	0.0	0.0
Нийтийн бие засах газрын үйлчилгээ	0.0	0.0	0.0	0.0	0.0
Нийтийн эзэмшлийн байгууламжийн арчилгаа, тордолт	13,841.3	0.0	13,841.3	0.0	0.0
Хотын доторх ногоон байгууламжийн үйлчилгээ	104.7	0.0	104.7	0.0	0.0
Авто замын борооны ус зайлуулах шугам, үерийн далан сувгийн хэвийн үйл ажилаагааг хангах	0.0	0.0	0.0	0.0	0.0
Хотын доторх хөшөө, жижиг байгууламжийн арчилгаа	198.0	0.0	198.0	0.0	0.0
Хотын доторх золбин муур, нохой устгал	1,392.6	0.0	1,392.6	0.0	0.0
Төвлөрсөн хогийн цэгүүдийн устгал, ариутгал, ашиглалтын үйлчилгээ	684.8	0.0	684.8	0.0	0.0
Хур хог хаягдал, орчны бохирдлыг устгах, цэвэрлэх үйлчилгээ	33,055.0	124.0	32,931.0	0.0	0.0
Зам, барилгын траст орсон айл өрх, барилга байгууламжийг чөлөөлөхөд тухайн газрын өмчлөгчид олгох нөхөн т	0.0	0.0	0.0	0.0	0.0
Орон нутгийн чанартай автозамын засвар үйлчилгээ	12,536.4	0.0	12,536.4	0.0	0.0
Батлан хамгаалах, зэвсэгт хүчин, аюулгүй байдал	**17,405.4**	**17,005.4**	**400.0**	**0.0**	**0.0**
Энхийг сахиулах үйл ажиллагаа	0.0	0.0	0.0	0.0	0.0
ЗХ-ий зэвсэглэл техникийг шинэчлэх сургалтын баазыг бэхжүүлэх	0.0	0.0	0.0	0.0	0.0
Энхийг сахиулах үйл ажиллагаанд оролцох чадавхийг нэмэгдүүлэх	0.0	0.0	0.0	0.0	0.0
Олон улсын цэргийн ажиллагаанд оролцохтой холбогдсон бусад	0.0	0.0	0.0	0.0	0.0
Олон улсын цэргийн дадлага сургуулилтыг МУ-д зохион байгуулах	0.0	0.0	0.0	0.0	0.0
БХ салбарын албан хаагчдын нийгмийн хамгааллыг сайжруулах	0.0	0.0	0.0	0.0	0.0
Зэвсэгт хүчнийг хөгжүүлэх хөтөлбөр	0.0	0.0	0.0	0.0	0.0
Зэвсэгт хүчний сургалт	1,667.6	1,267.6	400.0	0.0	0.0
Дотоодын цэргийн хамгаалалт	0.0	0.0	0.0	0.0	0.0
Гамшигаас сэргийлэх сургалт, сурталчилгаа	343.0	343.0	0.0	0.0	0.0
Шүүхийн шинжилгээний тусгай ажил, үйлчилгээ	71.6	71.6	0.0	0.0	0.0
Оюутан цэрэг хөтөлбөр	558.3	558.3	0.0	0.0	0.0
Авлигатай тэмцэх үндэсний хөтөлбөр	1,989.0	1,989.0	0.0	0.0	0.0
Хугацаат цэргийн цолны цалин	5,358.0	5,358.0	0.0	0.0	0.0
Байцаан шийтгэх ажиллагаа	1,924.2	1,924.2	0.0	0.0	0.0
Сумдын цагдаагийн алба	0.0	0.0	0.0	0.0	0.0
Хар тамхи, мансууруулах бодистой тэмцэх хөтөлбөр	994.0	994.0	0.0	0.0	0.0
Хугацаат цэргийн алба	0.0	0.0	0.0	0.0	0.0

МОНГОЛ УЛСЫН 2020 ОНЫ НЭГДСЭН ТӨСВИЙН ТӨСӨЛ /Зориулалтаар/

/сая төгрөг/

	НЭГДСЭН ТӨСӨВ	УЛСЫН ТӨСӨВ	ОРОН НУТГИЙН ТӨСӨВ	НИЙГМИЙН ДААТГАЛЫН САН	ЭРҮҮЛ МЭНДИЙН ДААТГАЛЫН САН
Хүн худалдаалахтай тэмцэх хөтөлбөр	432.9	432.9	0.0	0.0	0.0
Алслагдсан цэргийн анги-нийгмийн баталгаа	1,885.5	1,885.5	0.0	0.0	0.0
Шинжээч, орчуулагч, хэлмэрчийн зардал	144.9	144.9	0.0	0.0	0.0
Гэрчийн зардал	6.8	6.8	0.0	0.0	0.0
Процессын хуульд заасан бусад зардал	2.3	2.3	0.0	0.0	0.0
Мөнгө угаах, терроризмийг санхүүжүүлэхтэй тэмцэх үйл ажиллагаа	2,027.2	2,027.2	0.0	0.0	0.0
Уул уурхай, дэд бүтэц, тээвэр, барилга, харилцаа холбоо	**7,719.5**	**7,035.6**	**683.9**	**0.0**	**0.0**
Олборлох үйлдвэрлэлийн ил тод байдлын санаачилга	227.0	227.0	0.0	0.0	0.0
INTELSAT ба REUTERS-ийн суваг ашигласны төлбөр	343.8	343.8	0.0	0.0	0.0
Радио шугам, хиймэл дагуул, VPN ашиглалт	4,430.0	4,430.0	0.0	0.0	0.0
Барилгын техник хяналт	683.9	0.0	683.9	0.0	0.0
Барилгын норм, норматив	0.0	0.0	0.0	0.0	0.0
Барилгын зураг, төслийн магадлал	0.0	0.0	0.0	0.0	0.0
Тээврийн хэрэгслийн оношлогоо	0.0	0.0	0.0	0.0	0.0
Геологи хайгуул	0.0	0.0	0.0	0.0	0.0
Олон улсын шинэ нисэх онгоцны буудал	2,034.9	2,034.9	0.0	0.0	0.0
Хүнс, хөдөө аж ахуй, үйлдвэрлэл, худалдаа	**302,458.8**	**292,967.5**	**9,491.3**	**0.0**	**0.0**
Ургамал хамгаалал	0.0	0.0	0.0	0.0	0.0
Мал эмнэлгийн үйлчилгээ	12,745.4	5,956.8	6,788.6	0.0	0.0
Эрчимжсэн мал аж ахуйг хөгжүүлэхэд дэмжлэг, тусламж үзүүлэх	2,344.8	2,344.8	0.0	0.0	0.0
Малын халдварт өвчнөөс урьдчилан сэргийлэх	5,666.1	2,963.4	2,702.7	0.0	0.0
Малын паразит өвчнөөс урьдчилан сэргийлэх	0.0	0.0	0.0	0.0	0.0
Малын гоц халдварт өвчнөөс урьдчилан сэргийлэх	13,030.0	13,030.0	0.0	0.0	0.0
Малыг архаг халдварт өвчнөөс эрүүлжүүлэх	4,656.6	4,656.6	0.0	0.0	0.0
Малын өвчний лабораторийн оношилгоо, шинжилгээ	868.2	868.2	0.0	0.0	0.0
Малын өвчнөөс сэргийлэх сургалт, сурталчилгаа, судалгаа шинжилгээний ажил	262.6	262.6	0.0	0.0	0.0
Мал эмнэлгийн ариутгал, халдваргүйжүүлэлт	552.6	552.6	0.0	0.0	0.0
Цөм сүргийн үржлийн ажил үйлчилгээ	0.0	0.0	0.0	0.0	0.0
Малын ашиг шим, үр төлийн чанараар сонгон шалгаруулах	0.0	0.0	0.0	0.0	0.0
Тоо толгой нь цөөрсөн малыг хамгаалах, үржүүлэх, үйлдвэрлэлийг дэмжих	0.0	0.0	0.0	0.0	0.0
Эрчимжсэн аж ахуй эрхлэх чадавхийг дээшлүүлэх	0.0	0.0	0.0	0.0	0.0
Өндөр ашиг шимтэй мал үржүүлэх	70.8	70.8	0.0	0.0	0.0
Эрчимжсэн мал аж ахуйг хөгжүүлэх сургалт, сурталчилгаа	0.0	0.0	0.0	0.0	0.0
Үлийн цагаан оготнотой тэмцэх	4,753.0	4,753.0	0.0	0.0	0.0
Хөнөөлт царцаатай тэмцэх	247.0	247.0	0.0	0.0	0.0
Отрын бүс байгуулах, хамгаалах	27.9	27.9	0.0	0.0	0.0
Бэлчээр, хадлангийн талбайг хамгаалах, сайжруулах	0.0	0.0	0.0	0.0	0.0
Таримал тэжээлийн үйлдвэрлэлийг дэмжих	0.0	0.0	0.0	0.0	0.0
Бордооны үйлдвэрлэлийг дэмжих	0.0	0.0	0.0	0.0	0.0
Бага оврын услалтын систем, багаж хэрэгслээр хангах	0.0	0.0	0.0	0.0	0.0
Хамгаалагдсан хөрсний тариалан эрхлэхэд дэмжлэг үзүүлэх	375.0	375.0	0.0	0.0	0.0
Жимс, жимсгэний тариалан эрхлэхэд дэмжлэг үзүүлэх	439.8	439.8	0.0	0.0	0.0
Өрхийн тариаланг дэмжих сургалт, сурталчилгаа	0.0	0.0	0.0	0.0	0.0
Улаан буудайн тарилалтыг дэмжих	0.0	0.0	0.0	0.0	0.0
Ургацын комисс, төв штаб, удирдлагын зардал	4.1	4.1	0.0	0.0	0.0
Хүнсний хангамж, аюулгүй байдал, хяналтын судалгаа	251.3	251.3	0.0	0.0	0.0
Сүү, сүүн бүтээгдэхүүний үйлдвэрлэлийг дэмжих	0.0	0.0	0.0	0.0	0.0
Экологийн цэвэр бүтээгдэхүүнийг дэмжих, сурталчлах	0.0	0.0	0.0	0.0	0.0
Иод дутагдлын эмгэгтэй тэмцэх	0.0	0.0	0.0	0.0	0.0
Сайн малчны шагнал	444.0	444.0	0.0	0.0	0.0
Бөөний худалдааны сүлжээ зохион байгуулах зардал	0.0	0.0	0.0	0.0	0.0
Ноолуурын хөнгөлөлттэй зээл	0.0	0.0	0.0	0.0	0.0
Улаан буудайн урамшуулал	0.0	0.0	0.0	0.0	0.0
Ноосны урамшуулал	0.0	0.0	0.0	0.0	0.0
"Нэг суурин, нэг бүтээгдэхүүн"	0.0	0.0	0.0	0.0	0.0
Хөнгөн үйлдвэрийн үндэсний хөтөлбөрүүд	273.8	273.8	0.0	0.0	0.0
"Монголд үйлдвэрлэв" үзэсгэлэн	120.0	120.0	0.0	0.0	0.0
KOICA, HYБ-ийн хүнс, хөдөө аж ахуйн байгууллагын суурин төлөөлөгчийн зардал	0.0	0.0	0.0	0.0	0.0
Монгол мал хөтөлбөр	1,561.6	1,561.6	0.0	0.0	0.0
Арьс ширний урамшуулал	0.0	0.0	0.0	0.0	0.0
Хүнд үйлдвэрийн үндэсний хөтөлбөрүүд	0.0	0.0	0.0	0.0	0.0
Махан бүтээгдэхүүний үйлдвэрлэлийг дэмжих	0.0	0.0	0.0	0.0	0.0
Атрын 3 дугаар аян	0.0	0.0	0.0	0.0	0.0
Хүнсний ногооны үйлдвэрлэлийг дэмжих	0.0	0.0	0.0	0.0	0.0
Мал эрүүлжүүлэх	8,926.3	8,926.3	0.0	0.0	0.0
Малын нөхөн төлбөр	0.0	0.0	0.0	0.0	0.0
ХАА-н салбарын бүтээгдэхүүн, үйлдвэрлэлийг дэмжих урамшуулал	244,837.7	244,837.7	0.0	0.0	0.0
Хөдөлмөр эрхлэлт	**28,300.3**	**28,300.3**	**0.0**	**0.0**	**0.0**
Малчдын хөдөлмөр эрхлэлтийг дэмжих	0.0	0.0	0.0	0.0	0.0
ХБИ-ийн ажлын байрыг дэмжих	0.0	0.0	0.0	0.0	0.0
40 өөс дээш насны иргэдийн хөдөлмөр эрхлэлтийг дэмжих	0.0	0.0	0.0	0.0	0.0
Аж ахуй эрхлэлтийг дэмжих	0.0	0.0	0.0	0.0	0.0
Нийтийг хамарсан ажил (Ээзэнтэй Монгол)	0.0	0.0	0.0	0.0	0.0
Залуучуудын хөдөлмөр эрхлэлтийг дэмжих	0.0	0.0	0.0	0.0	0.0
Үндэсний мэргэжилтэй ажилтан бэлтгэх, outsourcing хөгжүүлэх	0.0	0.0	0.0	0.0	0.0
Оюутны хөдөлмөр эрхлэлт ба цагийн ажил	0.0	0.0	0.0	0.0	0.0
Ахмад мэргэжилтний зөвлөх үйлчилгээ	0.0	0.0	0.0	0.0	0.0
Захын хороололд ажлын байр бий болгох	0.0	0.0	0.0	0.0	0.0
Жижиг дунд үйлдвэрийг дэмжих	1,435.9	1,435.9	0.0	0.0	0.0
Ажил мэргэжлийн чиг баримжаа олгох, зөвлөгөө өгөх	0.0	0.0	0.0	0.0	0.0
Ажилд зуучлах	0.0	0.0	0.0	0.0	0.0
Хөдөлмөр эрхлэлт, хөдөлмөрийн харилцаа хөтөлбөр	314.4	314.4	0.0	0.0	0.0
Хөдөлмөр эрхлэлтийн бүртгэл мэдээллийн нэгдсэн сүлжээ	0.0	0.0	0.0	0.0	0.0
ЗГ, Хөдөлмөр эрхлэлтийг дэмжих үндэсний зөвлөлийн тодорхойлсон хөтөлбөр, төсөл	26,550.0	26,550.0	0.0	0.0	0.0
Хөдөлмөр эрхлэлтийг дэмжих сургалт, сурталчилгаа, чадавх бэхжүүлэх	0.0	0.0	0.0	0.0	0.0
Болзошгүй өр төлбөрийг мөнгөжүүлэх	**-12,600.7**	**-12,600.7**	**0.0**	**0.0**	**0.0**
Төрийн чиг үүргийн дагуу үүсэх болзошгүй өр төлбөр	0.0	0.0	0.0	0.0	0.0
Банкны бүтцийн өөрчлөлт	0.0	0.0	0.0	0.0	0.0
Засгийн газрын зээлийн баталгааны төлбөр	0.0	0.0	0.0	0.0	0.0
Хадгаламж зээмшигчдийн хохирлын нөхөн төлбөр	-20,600.7	-20,600.7	0.0	0.0	0.0
Байгалийн гамшиг, ослын үр дагаврыг арилгах	8,000.0	8,000.0	0.0	0.0	0.0
Гоц халдварт өвчний голомтыг арилгах, тархалтыг хязгаарлах	0.0	0.0	0.0	0.0	0.0
Засгийн газрын өрийн баталгаа	0.0	0.0	0.0	0.0	0.0
Орон сууцны зээлийн баталгаа	0.0	0.0	0.0	0.0	0.0
Баяр, наадам, тэмдэглэлт ой	**5,200.4**	**964.5**	**4,235.9**	**0.0**	**0.0**
Улсын их баяр наадам	4,086.7	0.0	4,086.7	0.0	0.0
Улсын ой тэмдэглэх	0.0	0.0	0.0	0.0	0.0
Аймаг, нийслэлийн ой тэмдэглэх	107.6	0.0	107.6	0.0	0.0
Сум, дүүргийн ой тэмдэглэх	41.7	0.0	41.7	0.0	0.0
Байгууллагын ой тэмдэглэх	964.5	964.5	0.0	0.0	0.0
Салбарын ой тэмдэглэх	0.0	0.0	0.0	0.0	0.0
Төр, нийгмийн зүтгэлтний ой тэмдэглэх	0.0	0.0	0.0	0.0	0.0
Бусад баяр ёслол, тэмдэглэлт арга хэмжээ	0.0	0.0	0.0	0.0	0.0
Тухайлсан салбар, үйл ажиллагааг дэмжих жил, өдөр	0.0	0.0	0.0	0.0	0.0
Түүхэн ой	0.0	0.0	0.0	0.0	0.0
Гадаад харилцаа	**2,003.0**	**2,003.0**	**0.0**	**0.0**	**0.0**
EXPO	0.0	0.0	0.0	0.0	0.0
Гадаад харилцааг эдийн засагжуулах	421.2	421.2	0.0	0.0	0.0
Монгол улсыг гадаадад сурталчилах	0.0	0.0	0.0	0.0	0.0
ОУ-ын байгууллагын суурин төлөөлөгчийн зардал	0.0	0.0	0.0	0.0	0.0
Засгийн газар хоорондын комисс	291.9	291.9	0.0	0.0	0.0
Олон улсын комисс, хурал, зөвлөлийг тэргүүлэх	0.0	0.0	0.0	0.0	0.0
Бүс ба зам санаачлага	300.0	300.0	0.0	0.0	0.0

МОНГОЛ УЛСЫН 2020 ОНЫ НЭГДСЭН ТӨСВИЙН ТӨСӨЛ /Зориулалтаар/

Хавсралт №14

/сая төгрөг/

	НЭГДСЭН ТӨСӨВ	УЛСЫН ТӨСӨВ	ОРОН НУТГИЙН ТӨСӨВ	НИЙГМИЙН ДААТГАЛЫН САН	ЭРҮҮЛ МЭНДИЙН ДААТГАЛЫН САН
Олон улсын хамтын ажиллагааг дэмжих	990.0	990.0	0.0	0.0	0.0
Эдийн засгийн бусад	**25,387.9**	**25,387.9**	**0.0**	**0.0**	**0.0**
Үнэ тогтворжуулах арга хэмжээ	0.0	0.0	0.0	0.0	0.0
Иргэдэд газар өмчлүүлэх үйл ажиллагааг зохион байгуулах	0.0	0.0	0.0	0.0	0.0
НӨАТатварын буцаан олгох	0.0	0.0	0.0	0.0	0.0
Жолооны үнэмлэх хэвлэх үйлчилгээ	0.0	0.0	0.0	0.0	0.0
Төсөл, арга хэмжээний бэлтгэл хангах	895.0	895.0	0.0	0.0	0.0
Тогтмол зардлын өр төлөх	0.0	0.0	0.0	0.0	0.0
Хөрөнгийн зах зээлийн дэд бүтцийг хөгжүүлэх	0.0	0.0	0.0	0.0	0.0
Төвлөрсөн төсвийн хуваарилагдаагүй зардал	177.8	177.8	0.0	0.0	0.0
Хөтөлбөр төслийн техник хяналт	0.0	0.0	0.0	0.0	0.0
Хөтөлбөрт суурилсан төсвийн төлөвлөлт	805.5	805.5	0.0	0.0	0.0
Сум хөгжүүлэх	0.0	0.0	0.0	0.0	0.0
Хөтөлбөр төслийн дотоод урсгал зардал	18,140.7	18,140.7	0.0	0.0	0.0
Татвар хураалт орлого бүрдүүлэлт	0.0	0.0	0.0	0.0	0.0
Блүмбергийн мэдээллийн системийн төлбөр	194.4	194.4	0.0	0.0	0.0
Нийгмийн бүлэгт чиглэсэн хөтөлбөрүүд	174.4	174.4	0.0	0.0	0.0
Найрсаг Улаанбаатар	0.0	0.0	0.0	0.0	0.0
Орон сууцжуулах	5,000.0	5,000.0	0.0	0.0	0.0
Мах, улаан буудай, арьс шир, ноосны урамшуулал	0.0	0.0	0.0	0.0	0.0
НӨАТ урамшуулал	0.0	0.0	0.0	0.0	0.0
НӨАТ суугалааны тохирол	0.0	0.0	0.0	0.0	0.0
Ангилагдаагүй бусад зориулалт, арга хэмжээ	**2,380.0**	**2,380.0**	**0.0**	**0.0**	**0.0**
Ангилагдаагүй бусад зориулалт, арга хэмжээ	2,380.0	2,380.0	0.0	0.0	0.0
Нэг удаагийн арга хэмжээ	**16,187.2**	**15,187.2**	**1,000.0**	**0.0**	**0.0**
Хүүхдийн спортын наадам	0.0	0.0	0.0	0.0	0.0
Дархан арьс ширний цогцолборын бүтээн байгуулалтын зээлийн хүүгийн татаас	5,000.0	5,000.0	0.0	0.0	0.0
ЕБС-д Олон улсын стандарт нэвтрүүлэх бэлтгэл хангах арга хэмжээ	1,000.0	0.0	1,000.0	0.0	0.0
Замын-Үүдийн дулааны цахилгаан станцын үйл ажиллагааг эхлүүлэх	0.0	0.0	0.0	0.0	0.0
Суманд төрийн үйлчилгээний мэдээллийн сан нэвтрүүлэх	587.2	587.2	0.0	0.0	0.0
Олон улсын залуучуудын ногоон наадам	9,600.0	9,600.0	0.0	0.0	0.0

МОНГОЛ УЛСЫН 2020 ОНЫ НЭГДСЭН ТӨСВИЙН ҮР ДҮНГИЙН ҮЗҮҮЛЭЛТ

Хавсралт №1

/сая төгрөг/

	2020 тод төсөл							
	НЭГДСЭН ТӨСӨВ		УЛСЫН ТӨСӨВ			Орон нутаг	НДС	ЭМДС
			НИЙТ	Төсвөөс санхүүжих	Гадаад зээл, тусламжаас санхүүжих			
	2020 Тод.							
НИЙТ ОРЛОГО БА ТУСЛАМЖИЙН ДҮН	**10,729,282.8**		**8,474,887.4**	**8,324,587.3**	**150,300.2**	**3,165,727.7**	**1,812,258.7**	**506,538.3**
ТОГТВОРЖУУЛАЛТЫН САН	**55,151.2**		**55,151.2**	**55,151.2**				
ИРЭЭДҮЙН ӨВ САН	**943,205.0**		**943,205.0**	**943,205.0**				
ТЭНЦВЭРЖҮҮЛСЭН ОРЛОГО БА ТУСЛАМЖИЙН ДҮН	**9,730,926.6**	**25.2%**	**7,476,531.2**	**7,326,231.1**	**150,300.2**	**3,165,727.7**	**1,812,258.7**	**506,538.3**
1. Татварын орлого	**8,847,130.2**		**6,095,810.8**	**6,095,810.8**	**0.0**	**1,231,137.0**	**1,411,741.1**	**506,538.3**
1.1. Орлогын албан татвар	2,593,800.8		1,736,434.1	1,736,434.1	0.0	857,366.7	0.0	0.0
1.1.1. Хувь хүний орлогын албан татвар	857,366.7		0.0	0.0	0.0	857,366.7	0.0	0.0
1.1.2. Аж ахуйн нэгж байгууллагын орлогын албан татвар	1,736,434.1		1,736,434.1	1,736,434.1	0.0	0.0	0.0	0.0
1.2. Нийгмийн даатгалын орлого	1,520,182.3		0.0	0.0	0.0	0.0	1,411,741.1	506,538.3
1.3. Хөрөнгийн албан татвар	152,654.5		0.0	0.0	0.0	152,654.5	0.0	0.0
1.4. Нэмэгдсэн өртгийн албан татвар	2,277,958.5		2,277,958.5	2,277,958.5	0.0	0.0	0.0	0.0
1.5. Онцгой албан татвар	734,906.1		734,906.1	734,906.1	0.0	0.0	0.0	0.0
1.6. Тусгай зориулалтын орлого	15,957.9		15,957.9	15,957.9	0.0	0.0	0.0	0.0
1.7. Гаалийн албан татвар	770,967.0		770,967.0	770,967.0	0.0	0.0	0.0	0.0
1.8. Бусад татвар (төлбөр, хураамж)	780,703.0		559,587.2	559,587.2	0.0	221,115.8	0.0	0.0
2. Татварын бус орлого	**883,796.4**		**1,380,720.4**	**1,230,420.2**	**150,300.2**	**1,934,590.6**	**400,517.6**	**0.0**
2.1. Нийтлэг татварын бус орлого	732,746.3		602,828.5	602,828.5	0.0	129,917.8	0.0	0.0
2.2. Хөрөнгийн орлого	750.0		0.0	0.0	0.0	750.0	0.0	0.0
2.3. Тусламжийн орлого	150,300.2		150,300.2	0.0	150,300.2	0.0	0.0	0.0
2.4. Улсын төсөв орон нутгийн төсөв хоорондын шилжүүлэг	0.0		627,591.7	627,591.7	0.0	1,803,922.9	400,517.6	0.0
НИЙТ ЗАРЛАГА БА ЦЭВЭР ЗЭЭЛИЙН ДҮН	**14,577,486.9**	**37.7%**	**11,653,262.0**	**10,030,101.8**	**1,623,160.2**	**3,165,772.7**	**2,494,043.3**	**494,538.3**
А. УРСГАЛ ЗАРЛАГА	**11,154,296.4**		**8,812,016.7**	**8,477,169.6**	**334,847.1**	**2,583,827.4**	**2,494,043.3**	**494,538.3**
1. Бараа, үйлчилгээний зардал	**4,961,580.4**		**3,154,385.8**	**2,831,597.7**	**322,788.1**	**2,075,676.2**	**26,466.6**	**5,258.8**
1.1. Цалин, хөлс	2,656,456.3		1,427,375.3	1,420,119.6	7,255.7	1,208,328.1	18,761.7	1,991.1
1.2. Нийгмийн даатгалын шимтгэл	0.0		134,336.8	133,296.4	1,040.4	163,085.3	2,533.7	251.2
1.3. Бараа, үйлчилгээний бусад зардал	2,305,124.1		1,592,673.7	1,278,181.7	314,492.0	704,262.8	5,171.2	3,016.4
2. Зээлийн үйлчилгээний төлбөр	**972,576.4**		**972,576.4**	**972,576.4**	**0.0**	**0.0**	**0.0**	**0.0**
3. Татаас ба урсгал шилжүүлэг	**5,220,139.6**		**4,685,054.5**	**4,672,995.5**	**12,059.0**	**508,151.2**	**2,467,576.7**	**489,279.6**
3.1. Татаас	362,781.6		629,638.8	629,638.8	0.0	81,724.7	0.0	50,835.8
3.2. Урсгал шилжүүлэг	4,857,358.0		4,055,415.7	4,043,356.7	12,059.0	426,426.6	2,467,576.7	438,443.8
Б. ХӨРӨНГИЙН ЗАРДАЛ	**3,408,575.5**		**2,826,630.2**	**1,762,826.5**	**1,063,803.7**	**581,945.2**	**0.0**	**0.0**
1. Барилга байгууламж	2,143,193.0		2,102,193.0	1,384,865.4	717,327.6	41,000.0	0.0	0.0
2. Их засвар	131,418.0		131,418.0	112,469.0	18,949.0	0.0	0.0	0.0
3. Тоног төхөөрөмж	477,873.7		477,873.7	157,573.6	320,300.1	0.0	0.0	0.0
4. Бусад хөрөнгө	636,311.0		95,365.7	88,138.8	7,226.9	540,945.2	0.0	0.0
5. Стратегийн нөөц хөрөнгө	19,779.7		19,779.7	19,779.7	0.0	0.0	0.0	0.0
В. ЭРГЭЖ ТӨЛӨГДӨХ ЦЭВЭР ЗЭЭЛ	**14,615.0**		**14,615.0**	**-209,894.3**	**224,509.3**	**0.0**	**0.0**	**0.0**
1. Эргэж төлөгдөх дотоод цэвэр зээл	-209,894.3		-209,894.3	-209,894.3	0.0	0.0	0.0	0.0
2. Эргэж төлөгдөх гадаад цэвэр зээл	224,509.3		224,509.3	0.0	224,509.3	0.0	0.0	0.0
ТӨСВИЙН ТЭНЦЭЛ (НИЙТ ОРЛОГООР ТООЦСОН)	**-3,848,204.1**	**-9.9%**						
ТӨСВИЙН ТЭНЦЭЛ (ТЭНЦВЭРЖҮҮЛСЭН ОРЛОГООР ТООЦСОН)	**-4,846,560.3**	**-12.5%**	**-4,176,730.8**	**-2,703,870.8**	**-1,472,860.0**	**-45.0**	**-681,784.5**	**12,000.0**
АЛДАГДЛЫГ САНХҮҮЖҮҮЛЭХ ЭХ ҮҮСВЭР	**4,846,560.3**		**4,176,730.8**	**2,703,870.8**	**1,472,860.0**	**45.0**	**681,784.5**	**-12,000.0**
1. Мөнгөн хөрөнгийн цэвэр өөрчлөлт	**0.0**		**-669,784.5**	**1,860,783.0**	**-1,597,829.0**	**0.0**	**681,784.5**	**-12,000.0**
2. ЗГ-ын үнэт цаас	**932,738.5**		**932,738.5**	**0.0**	**0.0**	**0.0**	**0.0**	**0.0**
2.1. Урт хугацаат	932,738.5		932,738.5	0.0	0.0	0.0	0.0	0.0
2.1.1. Дотоод	932,738.5		932,738.5		0.0	0.0	0.0	0.0
2.1.1.1. Шинээр гаргах	1,195,743.1		1,195,743.1	1,195,743.1				
2.1.1.2. Үндсэн төлбөр	-263,004.6		-263,004.6	-263,004.6				
3. ЗГ-ын зээл	**3,311,289.0**		**3,311,289.0**	**240,600.0**	**3,070,689.0**	**0.0**	**0.0**	**0.0**
3.1. Дотоод	240,600.0		240,600.0	240,600.0	0.0	0.0	0.0	0.0
3.1.2. Авлага	240,600.0		240,600.0	240,600.0	0.0	0.0	0.0	0.0
3.1.2.1. Шинээр үүсгэх	240,600.0		240,600.0	240,600.0				
3.2. Гадаад	3,070,689.0		3,070,689.0	0.0	3,070,689.0	0.0	0.0	0.0
3.2.1. Төслийн зээл	748,696.6		748,696.6	0.0	748,696.6	0.0	0.0	0.0
3.2.1.1. Шинээр авах	1,472,860.0		1,472,860.0		1,472,860.0			
3.2.1.2. Үндсэн төлбөр	-724,163.4		-724,163.4		-724,163.4			
3.2.2. Хөтөлбөрийн зээл	2,321,992.4		2,321,992.4	0.0	2,321,992.4	0.0	0.0	0.0
3.2.2.1. Шинээр авах	2,321,992.4		2,321,992.4		2,321,992.4			
4. НДС-ийн арилжааны банкнаас авах шилжүүлэг	**452,500.0**		**452,500.0**	**452,500.0**	**0.0**	**0.0**	**0.0**	**0.0**
5. Тогтворжуулалтын сангийн хуримтлагдсан үлдэгдэл	**149,747.8**		**149,747.8**	**149,747.8**	**0.0**	**0.0**	**0.0**	**0.0**
6. Өмч хувьчлал	**285.0**		**240.0**	**240.0**	**0.0**	**45.0**	**0.0**	**0.0**

МОНГОЛ УЛСЫН 2020 ОНЫ ТӨСВИЙН ҮР ДҮНГИЙН ҮЗҮҮЛЭЛТ - ДНБ-д харьцуулсан

Хавсралт №2

	НЭГДСЭН ТӨСӨВ	УЛСЫН ТӨСӨВ	НДС	ЭМДС	ОРОН НУТАГ
НИЙТ ОРЛОГО БА ТУСЛАМЖИЙН ДҮН	**27.73**	**21.91**	**4.68**	**1.31**	**8.18**
ТОГТВОРЖУУЛАЛТЫН САН	**0.14**	**0.14**	**0.00**	**0.00**	**0.00**
ИРЭЭДҮЙН ӨВ САН	**2.44**	**2.44**	**0.00**	**0.00**	**0.00**
ТЭНЦВЭРЖҮҮЛСЭН ОРЛОГО БА ТУСЛАМЖИЙН ДҮН	**25.15**	**19.33**	**4.68**	**1.31**	**8.18**
1. Татварын орлого	**22.87**	**15.76**	**3.65**	**1.31**	**3.18**
1.1. Орлогын албан татвар	6.70	4.49	0.00	0.00	2.22
1.1.1. Хувь хүний орлогын албан татвар	2.22	0.00	0.00	0.00	2.22
1.1.2. Аж ахуйн нэгж байгууллагын орлогын албан татвар	4.49	4.49	0.00	0.00	0.00
1.2. Нийгмийн даатгалын орлого	3.93	0.00	3.65	1.31	0.00
1.3. Хөрөнгийн албан татвар	0.39	0.00	0.00	0.00	0.39
1.4. Нэмэгдсэн өртгийн албан татвар	5.89	5.89	0.00	0.00	0.00
1.5. Онцгой албан татвар	1.90	1.90	0.00	0.00	0.00
1.6. Тусгай зориулалтын орлого	0.04	0.04	0.00	0.00	0.00
1.7. Гаалийн албан татвар	1.99	1.99	0.00	0.00	0.00
1.8. Бусад татвар (төлбөр, хураамж)	2.02	1.45	0.00	0.00	0.57
2. Татварын бус орлого	**2.28**	**3.57**	**1.04**	**0.00**	**5.00**
2.1. Нийтлэг татварын бус орлого	1.89	1.56	0.00	0.00	0.34
2.2. Хөрөнгийн орлого	0.00	0.00	0.00	0.00	0.00
2.3. Тусламжийн орлого	0.39	0.39	0.00	0.00	0.00
2.4. Улсын төсөв орон нутгийн төсөв хоорондын шилжүүлэг	0.00	1.62	1.04	0.00	4.66
НИЙТ ЗАРЛАГА БА ЦЭВЭР ЗЭЭЛИЙН ДҮН	**37.68**	**30.12**	**6.45**	**1.28**	**8.18**
А. УРСГАЛ ЗАРЛАГА	**28.83**	**22.78**	**6.45**	**1.28**	**6.68**
1. Бараа, үйлчилгээний зардал	**12.82**	**8.15**	**0.07**	**0.01**	**5.37**
1.1. Цалин, хөлс	6.87	3.69	0.05	0.01	3.12
1.2. Нийгмийн даатгалын шимтгэл	0.00	0.35	0.01	0.00	0.42
1.3. Бараа, үйлчилгээний бусад зардал	5.96	4.12	0.01	0.01	1.82
2. Зээлийн үйлчилгээний төлбөр	**2.51**	**2.51**	**0.00**	**0.00**	**0.00**
3. Татаас ба урсгал шилжүүлэг	**13.49**	**12.11**	**6.38**	**1.26**	**1.31**
3.1. Татаас	0.94	1.63	0.00	0.13	0.21
3.2. Урсгал шилжүүлэг	12.56	10.48	6.38	1.13	1.10
Б. ХӨРӨНГИЙН ЗАРДАЛ	**8.81**	**7.31**	**0.00**	**0.00**	**1.50**
1. Барилга байгууламж	5.54	5.43	0.00	0.00	0.11
2. Их засвар	0.34	0.34	0.00	0.00	0.00
3. Тоног төхөөрөмж	1.24	1.24	0.00	0.00	0.00
4. Бусад хөрөнгө	1.64	0.25	0.00	0.00	1.40
5. Стратегийн нөөц хөрөнгө	0.05	0.05	0.00	0.00	0.00
В. ЭРГЭЖ ТӨЛӨГДӨХ ЦЭВЭР ЗЭЭЛ	**0.04**	**0.04**	**0.00**	**0.00**	**0.00**
1. Эргэж төлөгдөх дотоод цэвэр зээл	-0.54	-0.54	0.00	0.00	0.00
2. Эргэж төлөгдөх гадаад цэвэр зээл	0.58	0.58	0.00	0.00	0.00
ТӨСВИЙН ТЭНЦЭЛ (ТЭНЦВЭРЖҮҮЛСЭН ОРЛОГООР ТООЦСОН)	**-12.53**	**-10.80**	**-1.76**	**0.03**	**0.00**
ДОТООДЫН НИЙТ БҮТЭЭГДЭХҮҮН	**38,688,249.2**	**38,688,249.2**	**38,688,249.2**	**38,688,249.2**	**38,688,249.2**

МОНГОЛ УЛСЫН 2020 ОНЫ НЭГДСЭН ТӨСВИЙН ҮР ДҮНГИЙН ҮЗҮҮЛЭЛТ

/сая төгрөг/ /ДНБ-д эзлэх хувь/

	2013	2014	2015	2016	2017	2018	2019	2020	2020	Зөрүү	2013	2014	2015	2016	2017	2018	2019	2020	2020
	Гүйц	Гүйц	Гүйц	Гүйц	Гүйц	Гүйц	Бат	Бат	Тод төсөл		Гүйц	Гүйц	Гүйц	Гүйц	Гүйц	Гүйц	Бат	Бат	ТТөсөл
	.1.	.2.	.3.	.4.	.5.	.6.	.7.	.8.	.9.	.9-8.	.1.	.2.	.3.	.4.	.5.	.6.	.7.	.8.	.9.
НИЙТ ОРЛОГО БА ТУСЛАМЖИЙН ДҮН	5,986,925.2	6,316,522.6	5,983,397.7	5,835,043.8	7,958,264.6	10,172,760.3	11,067,000.0	12,900,000.0	10,729,282.8	-2,170,717.2	34.1	28.8	25.8	24.4	29.3	31.6	31.3	31.7	27.7
ТОГТВОРЖУУЛАЛТЫН САН	46,858.6	39,913.8	2,333.7	0.0	325,680.2	206,986.6	322,000.0	125,200.0	55,151.2	-70,048.8	0.3	0.2	0.0	0.0	1.2	0.6	0.9	0.3	0.1
ИРЭЭДҮЙН ӨВ САН	0.0	0.0	0.0	0.0	357,722.8	620,693.6	1,068,520.0	976,960.0	943,205.0	-33,755.0	0.0	0.0	0.0	0.0	1.3	1.9	3.0	2.4	2.4
ТӨСВИЙН ТЭНЦВЭРЖҮҮЛСЭН ОРЛОГО БА ТУСЛАМЖИЙН ДҮН	5,940,066.7	6,276,608.8	5,981,064.0	5,835,043.8	7,274,861.6	9,345,080.1	9,676,480.0	11,797,840.0	9,730,926.6	-2,066,913.4	33.8	28.6	25.8	24.4	26.8	29.1	27.4	29.0	25.2
1. Татварын орлого	**5,072,793.3**	**5,157,024.5**	**5,118,979.4**	**4,950,950.2**	**6,315,131.9**	**8,227,776.1**	**8,585,770.0**	**10,656,151.7**	**8,847,130.2**	**-1,809,021.5**	**28.9**	**23.5**	**22.1**	**20.7**	**23.2**	**25.6**	**24.3**	**26.2**	**22.9**
1.1. Орлогын албан татвар	1,109,204.9	1,101,030.2	1,170,831.3	1,043,368.7	1,613,192.8	2,091,089.9	2,016,000.0	2,764,690.0	2,593,800.8	-170,889.2	6.3	5.0	5.1	4.4	5.9	6.5	5.7	6.8	6.7
1.1.1 Хувь хүний орлогын албан татвар	449,045.9	479,793.2	482,334.5	523,410.0	651,047.9	814,158.5	776,000.0	914,690.0	857,366.7	-57,323.3	2.6	2.2	2.1	2.2	2.4	2.5	2.2	2.2	2.2
1.1.2 Аж ахуйн нэгж байгууллагын орлогын албан татвар	660,159.0	621,237.0	688,496.8	519,958.7	962,144.9	1,276,931.4	1,240,000.0	1,850,000.0	1,736,434.1	-113,565.9	3.8	2.8	3.0	2.2	3.5	4.0	3.5	4.5	4.5
1.2. Нийгмийн даатгалын шимтгэл, хураамж	874,229.2	917,589.8	1,018,152.9	1,109,757.4	1,321,375.2	1,638,321.1	1,697,280.0	2,402,749.7	1,520,182.3	-882,567.3	5.0	4.2	4.4	4.6	4.9	5.1	4.8	5.9	3.9
1.3. Хөрөнгийн албан татвар	43,975.4	50,109.4	86,610.1	104,659.9	131,129.6	141,225.4	138,170.0	164,770.0	152,654.5	-12,115.5	0.3	0.2	0.4	0.4	0.5	0.4	0.4	0.4	0.4
1.4. Нэмэгдсэн өртгийн албан татвар	1,435,091.6	1,371,725.4	1,049,588.7	1,140,721.4	1,618,492.1	2,195,907.2	2,321,100.0	2,625,900.0	2,277,958.5	-347,941.5	8.2	6.3	4.5	4.8	6.0	6.8	6.6	6.5	5.9
1.5. Онцгой албан татвар	449,410.3	454,390.3	592,323.6	630,124.8	519,721.5	754,440.2	837,800.0	953,400.0	734,906.1	-218,493.9	2.6	2.1	2.6	2.6	1.9	2.3	2.4	2.3	1.9
1.6. Тусгай зориулалтын орлого	36,688.4	39,862.8	11,791.8	10,767.4	12,386.6	13,063.7	12,200.0	15,900.0	15,957.9	57.9	0.2	0.2	0.1	0.0	0.0	0.0	0.0	0.0	0.0
1.7. Гаалийн албан татвар	381,427.0	355,328.9	320,594.9	328,490.6	512,351.2	682,218.2	743,020.0	874,722.0	770,967.0	-103,755.0	2.2	1.6	1.4	1.4	1.9	2.1	2.1	2.2	2.0
1.8. Бусад татвар (төлбөр, хураамж)	742,766.6	866,987.9	869,086.2	583,060.0	586,482.8	711,510.3	820,200.0	854,020.0	780,703.0	-73,317.0	4.2	4.0	3.8	2.4	2.2	2.2	2.3	2.1	2.0
2. Татварын бус орлого	**867,273.4**	**1,119,584.3**	**862,084.7**	**884,093.5**	**959,729.8**	**1,117,304.0**	**1,090,710.0**	**1,141,688.4**	**883,796.4**	**-257,891.9**	**4.9**	**5.1**	**3.7**	**3.7**	**3.5**	**3.5**	**3.1**	**2.8**	**2.3**
2.1. Нийтлэг татварын бус орлого	860,560.9	1,094,468.1	753,507.1	805,424.9	896,708.4	1,027,675.0	944,130.0	990,658.2	732,746.3	-257,911.9	4.9	5.0	3.3	3.4	3.3	3.2	2.7	2.4	1.9
2.2. Хөрөнгийн орлого	6,712.5	25,116.3	55,137.9	1,487.3	1,187.9	1,123.6	580.0	730.0	750.0	20.0	0.0	0.1	0.2	0.0	0.0	0.0	0.0	0.0	0.0
2.3. Тусламжийн орлого	0.0	0.0	53,439.6	77,181.3	61,833.5	88,505.4	146,000.0	150,300.2	150,300.2	0.0	0.0	0.0	0.2	0.3	0.2	0.3	0.4	0.4	0.4
НИЙТ ЗАРЛАГА БА ЦЭВЭР ЗЭЭЛИЙН ДҮН (ТЭНЦВЭРЖҮҮЛСЭН ОРЛОГОД НИЙЦҮҮЛСЭН)	6,164,685.3	7,144,568.0	7,137,973.9	9,495,332.9	9,017,318.6	9,317,220.8	11,589,094.1	13,872,581.7	14,577,486.9	704,905.2	35.1	32.6	30.8	39.8	33.2	29.0	32.8	34.1	37.7
А. УРСГАЛ ЗАРЛАГА	4,552,606.6	5,293,361.6	5,718,373.8	6,613,809.1	7,043,161.7	7,350,338.9	8,217,300.3	10,019,361.4	11,154,296.4	1,134,935.0	25.9	24.1	24.7	27.7	25.9	22.9	23.3	24.6	28.8
1. Бараа, үйлчилгээний зардал	**2,391,174.1**	**2,652,480.8**	**2,801,673.1**	**3,133,289.2**	**3,141,432.3**	**3,327,510.9**	**3,947,539.9**	**4,785,518.3**	**4,961,580.4**	**176,062.1**	**13.6**	**12.1**	**12.1**	**13.1**	**11.6**	**10.3**	**11.2**	**11.8**	**12.8**
1.1. Цалин, хөлс	1,401,530.8	1,586,419.5	1,709,772.9	1,746,794.8	1,800,434.6	1,878,939.8	2,215,239.3	2,627,990.1	2,656,456.3	28,466.2	8.0	7.2	7.4	7.3	6.6	5.8	6.3	6.5	6.9
1.2. Бараа, үйлчилгээний бусад зардал	989,643.3	1,066,061.3	1,091,900.2	1,386,494.4	1,340,997.7	1,448,571.1	1,732,300.6	2,157,528.2	2,305,124.1	147,596.0	5.6	4.9	4.7	5.8	4.9	4.5	4.9	5.3	6.0
2. Зээлийн үйлчилгээний төлбөр	**270,442.1**	**500,351.2**	**731,055.1**	**986,099.8**	**1,156,465.1**	**1,046,419.8**	**865,585.5**	**959,781.5**	**972,576.4**	**12,794.9**	**1.5**	**2.3**	**3.2**	**4.1**	**4.3**	**3.3**	**2.4**	**2.4**	**2.5**
3. Татаас ба урсгал шилжүүлэг	**1,890,990.3**	**2,140,529.6**	**2,185,645.6**	**2,494,420.0**	**2,745,264.2**	**2,976,408.1**	**3,404,174.9**	**4,274,061.6**	**5,220,139.6**	**946,078.0**	**10.8**	**9.8**	**9.4**	**10.4**	**10.1**	**9.3**	**9.6**	**10.5**	**13.5**
3.1. Татаас	175,838.7	167,195.4	101,482.0	229,325.3	260,619.2	230,028.7	251,713.5	374,749.7	362,781.6	-11,968.1	1.0	0.8	0.4	1.0	1.0	0.7	0.7	0.9	0.9
3.2. Урсгал шилжүүлэг	1,715,151.6	1,973,334.2	2,084,163.5	2,265,094.8	2,484,645.0	2,746,379.4	3,152,461.3	3,899,311.9	4,857,358.0	958,046.1	9.8	9.0	9.0	9.5	9.1	8.5	8.9	9.6	12.6
Б. ХӨРӨНГИЙН ЗАРДАЛ	1,490,741.7	1,771,069.2	1,396,704.6	2,360,210.2	1,658,140.7	1,680,430.2	3,243,688.4	3,806,087.3	3,408,575.5	-397,511.8	8.5	8.1	6.0	9.9	6.1	5.2	9.2	9.4	8.8
1. Барилга байгууламж	1,253,958.7	1,505,934.2	614,548.4	1,576,950.9	1,121,662.4	1,094,604.5	2,202,405.7	2,512,690.1	2,143,193.0	-369,497.1	7.1	6.9	2.7	6.6	4.1	3.4	6.2	6.2	5.5
2. Их засвар	88,079.0	91,874.8	110,773.2	129,004.7	66,992.7	89,888.4	156,996.7	157,642.2	131,418.0	-26,224.2	0.5	0.4	0.5	0.5	0.2	0.3	0.4	0.4	0.3
3. Тоног төхөөрөмж	103,003.3	142,233.0	73,837.4	0.0	0.0	0.0	292,105.8	402,872.4	477,873.7	75,001.3	0.6	0.6	0.3	0.0	0.0	0.0	0.8	1.0	1.2
4. Бусад хөрөнгө	12,626.7	12,836.1	136,065.3	401,482.3	469,485.7	495,937.3	571,300.6	710,552.9	636,311.0	-74,242.0	0.1	0.1	0.6	1.7	1.7	1.5	1.6	1.7	1.6
5. Стратегийн нөөц хөрөнгө	33,073.9	18,191.1	27,829.7	0.0	0.0	0.0	20,879.7	22,329.7	19,779.7	-2,550.0	0.2	0.1	0.1	0.0	0.0	0.0	0.1	0.1	0.1
6. Төсвөөс эргэн төлөгдөх хөрөнгө оруулалт	0.0	0.0	433,650.6	252,772.3	0.0	0.0	0.0	0.0	0.0	0.0	0.0	0.0	1.9	1.1	0.0	0.0	0.0	0.0	0.0
В. ЭРГЭЖ ТӨЛӨГДӨХ ЦЭВЭР ЗЭЭЛ	121,337.0	80,137.1	22,895.4	521,313.6	316,016.2	286,451.7	128,105.4	47,133.0	14,615.0	-32,518.0	0.7	0.4	0.1	2.2	1.2	0.9	0.4	0.1	0.0
1. Эргэж төлөгдөх дотоод цэвэр зээл	104,701.5	10,715.4	-17,588.9	487,553.2	200,817.3	179,613.3	7,105.4	-186,734.8	-209,894.3	-23,159.4	0.6	0.0	-0.1	2.0	0.7	0.6	0.0	-0.5	-0.5
2. Эргэж төлөгдөх гадаад цэвэр зээл	16,635.5	69,421.7	40,484.3	33,760.4	115,198.9	106,838.4	121,000.0	233,867.9	224,509.3	-9,358.5	0.1	0.3	0.2	0.1	0.4	0.3	0.3	0.6	0.6
											0.0	0.0	0.0	0.0	0.0	0.0	0.0	0.0	0.0
ТӨСВИЙН ТЭНЦЭЛ (ТЭНЦВЭРЖҮҮЛСЭН ОРЛОГООР ТООЦСОН)	-224,618.7	-867,959.1	-1,156,909.8	-3,660,289.1	-1,742,456.9	27,859.3	-1,912,614.1	-2,074,741.7	-4,846,560.3	-2,771,818.6	-1.3	-4.0	-5.0	-15.3	-6.4	0.1	-5.4	-5.1	-12.5
АЛДАГДЛЫГ САНХҮҮЖҮҮЛЭХ ЭХ ҮҮСВЭР	**224,618.7**	**867,959.1**	**1,156,909.8**	**3,660,289.1**	**1,742,456.9**	**-27,859.3**	**1,912,614.1**	**2,074,741.7**	**4,846,560.3**	**2,771,818.6**	**1.3**	**4.0**	**5.0**	**15.3**	**6.4**	**-0.1**	**5.4**	**5.1**	**12.5**
1. Мөнгөн хөрөнгийн цэвэр өөрчлөлт	**-960,995.9**	**144,034.6**	**-43,861.0**	**-112,351.4**	**-1,013,222.2**	**911,446.9**	**0.0**	**0.0**	**0.0**	**0.0**	**-5.5**	**0.7**	**-0.2**	**-0.5**	**-3.7**	**2.8**	**0.0**	**0.0**	**0.0**
2. ЗГ-ын үнэт цаас	**1,039,436.9**	**1,050,847.8**	**681,425.7**	**3,332,685.0**	**206,613.0**	**-2,434,728.6**	**252,156.5**	**-163,004.6**	**932,738.5**	**1,095,743.1**	**5.9**	**4.8**	**2.9**	**14.0**	**0.8**	**-7.6**	**0.7**	**-0.4**	**2.4**
2.1. Урт хугацаат	983,486.1	1,051,821.4	681,799.6	3,332,756.2	206,925.8	-2,434,728.6	252,156.5	-163,004.6	932,738.5	1,095,743.1	5.6	4.8	2.9	14.0	0.8	-7.6	0.7	-0.4	2.4
2.1.1. Дотоод	983,486.1	1,051,821.4	366,870.5	2,311,511.2	-2,305,397.6	-1,767,698.0	252,156.5	-163,004.6	932,738.5	1,095,743.1	5.6	4.8	1.6	9.7	-8.5	-5.5	0.7	-0.4	2.4
2.1.1.1. Шинээр гаргах	1,091,586.1	1,527,906.6	1,359,201.8	3,754,214.2	1,759,934.2	0.0	474,256.5	100,000.0	1,195,743.1	1,095,743.1	6.2	7.0	5.9	15.7	6.5	0.0	1.3	0.2	3.1
2.1.1.2. Үндсэн төлбөр	-108,100.0	-476,085.2	-992,331.3	-1,300,415.2	-3,065,331.8	-1,767,698.0	-222,100.0	-263,004.6	-263,004.6	0.0	-0.6	-2.2	-4.3	-5.4	-11.3	-5.5	-0.6	-0.6	-0.7
2.1.1.3. Худалдаж авах	0.0	0.0	0.0	-142,287.8	-1,000,000.0	0.0	0.0	0.0	0.0	0.0	0.0	0.0	0.0	-0.6	-3.7	0.0	0.0	0.0	0.0
2.1.2. Гадаад	0.0	0.0	314,929.1	1,021,245.0	2,512,323.4	-667,030.6	0.0	0.0	0.0	0.0	0.0	0.0	1.4	4.3	9.2	-2.1	0.0	0.0	0.0
2.1.2.1. Шинээр гаргах	0.0	0.0	314,929.1	1,021,245.0	3,463,141.0	0.0	0.0	0.0	0.0	0.0	0.0	0.0	1.4	4.3	12.7	0.0	0.0	0.0	0.0
2.1.2.2. Үндсэн төлбөр	0.0	0.0	0.0	0.0	-950,817.6	-667,030.6	0.0	0.0	0.0	0.0	0.0	0.0	0.0	0.0	-3.5	-2.1	0.0	0.0	0.0
2.2. Богино хугацаат	55,950.8	-973.6	-373.9	-71.2	-312.8	0.0	0.0	0.0	0.0	0.0	0.3	0.0	0.0	0.0	0.0	0.0	0.0	0.0	0.0
2.2.1. Дотоод	55,950.8	-973.6	-373.9	-71.2	-312.8	0.0	0.0	0.0	0.0	0.0	0.3	0.0	0.0	0.0	0.0	0.0	0.0	0.0	0.0
2.2.1.1. Шинээр гаргах	1,506,269.4	897,900.3	1,077,570.7	282,754.4	1,366,168.8	0.0	493,959.0	0.0	0.0	0.0	8.6	4.1	4.7	1.2	5.0	0.0	1.4	0.0	0.0
2.2.1.2. Үндсэн төлбөр	-1,450,318.6	-898,873.9	-1,077,944.6	-282,825.5	-1,366,481.5	0.0	-493,959.0	0.0	0.0	0.0	-8.3	-4.1	-4.7	-1.2	-5.0	0.0	-1.4	0.0	0.0
3. ЗГ-ын зээл	**222,717.8**	**142,650.6**	**572,240.8**	**1,485,977.3**	**1,794,729.6**	**1,386,072.1**	**1,288,457.6**	**1,758,219.8**	**3,311,289.0**	**1,553,069.1**	**1.3**	**0.7**	**2.5**	**6.2**	**6.6**	**4.3**	**3.6**	**4.3**	**8.6**
3.1. Дотоод	-3,753.0	-109,945.8	188,261.5	271,534.0	-269,616.6	408,744.3	465,424.3	0.0	240,600.0	240,600.0	0.0	-0.5	0.8	1.1	-1.0	1.3	1.3	0.0	0.6
3.1.1. Зээл	-3,753.0	-109,945.8	-5,254.7	0.0	0.0	0.0	0.0	0.0	0.0	0.0	0.0	-0.5	0.0	0.0	0.0	0.0	0.0	0.0	0.0
3.1.1.1. Шинээр гаргах	0.0	0.0	0.0	200,000.0	0.0	0.0	0.0	0.0	0.0	0.0	0.0	0.0	0.0	0.8	0.0	0.0	0.0	0.0	0.0
3.1.1.2. Үндсэн төлбөр	-3,753.0	-109,945.8	-5,254.7	-200,000.0	0.0	0.0	0.0	0.0	0.0	0.0	0.0	-0.5	0.0	-0.8	0.0	0.0	0.0	0.0	0.0
3.1.2. Авлага	0.0	0.0	-240,134.4	18,761.7	196,855.0	408,744.3	465,424.3	0.0	240,600.0	240,600.0	0.0	0.0	-1.0	0.1	0.7	1.3	1.3	0.0	0.6
3.1.2.1. Шинээр үүсгэх	0.0	0.0	0.0	0.0	0.0	0.0	0.0	0.0	240,600.0	240,600.0	0.0	0.0	0.0	0.0	0.0	0.0	0.0	0.0	0.6
3.1.2.2. Үндсэн төлбөр	0.0	0.0	-240,134.4	0.0	0.0	0.0	0.0	0.0	0.0	0.0	0.0	0.0	-1.0	0.0	0.0	0.0	0.0	0.0	0.0
3.1.2.3. Ирээдүйн өв сангийн авлага барагдуулалт	0.0	0.0	0.0	18,761.7	196,855.0	408,744.3	465,424.3	0.0	0.0	0.0	0.0	0.0	0.0	0.1	0.7	1.3	1.3	0.0	0.0
3.1.3. Төсвөөс эргэн төлөгдөх	0.0	0.0	433,650.6	252,772.3	-466,471.6	0.0	0.0	0.0	0.0	0.0	0.0	0.0	1.9	1.1	-1.7	0.0	0.0	0.0	0.0
3.1.3.1. Авах	0.0	0.0	433,650.6	252,772.3	0.0	0.0	0.0	0.0	0.0	0.0	0.0	0.0	1.9	1.1	0.0	0.0	0.0	0.0	0.0
3.1.3.2. Төлөх	0.0	0.0	0.0	0.0	-466,471.6	0.0	0.0	0.0	0.0	0.0	0.0	0.0	0.0	0.0	-1.7	0.0	0.0	0.0	0.0

МОНГОЛ УЛСЫН 2020 ОНЫ НЭГДСЭН ТӨСВИЙН ҮР ДҮНГИЙН ҮЗҮҮЛЭЛТ

Хавсралт №3

/сая төгрөг/

	2013	2014	2015	2016	2017	2018	2019	2020	2020	Зөрүү
	Гүйц	Гүйц	Гүйц	Гүйц	Гүйц	Гүйц	Бат	Бат	Тод төсөл	
	.1.	.2.	.3.	.4.	.5.	.6.	.7.	.8.	.9.	.9-8.
3.2. Гадаад	226,470.8	252,596.5	383,979.2	1,214,443.3	2,064,346.2	977,327.8	823,033.3	1,758,219.8	3,070,689.0	1,312,469.1
3.2.1. Төслийн зээл	226,470.8	252,596.5	184,753.2	626,939.6	586,241.6	502,484.0	244,480.1	490,832.4	748,696.6	257,864.2
3.2.1.1. Шинээр авах	321,102.0	369,029.5	305,867.9	762,554.3	751,487.3	782,638.2	1,096,280.1	1,196,280.1	1,472,860.0	276,579.9
3.2.1.2. Үндсэн төлбөр	-94,631.2	-116,433.1	-121,114.6	-135,614.7	-165,245.7	-280,154.2	-851,800.0	-705,447.7	-724,163.4	-18,715.7
3.2.2. Хөтөлбөрийн зээл	0.0	0.0	199,226.0	587,503.7	1,478,104.7	474,843.8	578,553.2	1,267,387.4	2,321,992.4	1,054,605.0
3.2.2.1. Шинээр авах	0.0	0.0	199,226.0	587,503.7	1,478,104.7	474,843.8	578,553.2	1,267,387.4	2,321,992.4	1,054,605.0
4. Урьдчилгаа төлбөр	**-76,540.2**	**-469,573.8**	**-52,895.6**	**-46,021.9**	**0.0**	**0.0**	**0.0**	**0.0**	**0.0**	**0.0**
5. Ирээдүйн өв сангийн шилжүүлэг	**0.0**	**0.0**	**0.0**	**0.0**	**160,000.0**	**100,000.0**	**50,000.0**	**0.0**	**452,500.0**	**452,500.0**
6. Тогтворжуулалтын сангийн хуримтлагдсан үлдэгдэл	**0.0**	**0.0**	**0.0**	**0.0**	**572,106.5**	**0.0**	**322,000.0**	**478,786.4**	**149,747.8**	**-329,038.6**
7. ЗГ-ын хөрөнгө оруулалт	**0.0**	**0.0**	**0.0**	**-1,000,000.0**	**0.0**	**0.0**	**0.0**	**0.0**	**0.0**	**0.0**
8. Өмч хувьчлал	**0.0**	**0.0**	**0.0**	**0.0**	**22,230.0**	**9,350.3**	**0.0**	**740.0**	**285.0**	**-455.0**
9. ДОТООДЫН НИЙТ БҮТЭЭГДЭХҮҮН	**17,550,173.3**	**21,937,159.4**	**23,166,779.1**	**23,886,409.5**	**27,167,034.7**	**32,165,966.4**	**35,331,340.1**	**40,683,122.5**	**38,688,249.2**	**-1,994,873.3**

/ДНБ-д эзлэх хувь/

	2013	2014	2015	2016	2017	2018	2019	2020	2020
	Гүйц	Гүйц	Гүйц	Гүйц	Гүйц	Гүйц	Бат	Бат	ТТөсөл
	.1.	.2.	.3.	.4.	.5.	.6.	.7.	.8.	.9.
3.2. Гадаад	1.3	1.2	1.7	5.1	7.6	3.0	2.3	4.3	7.9
3.2.1. Төслийн зээл	1.3	1.2	0.8	2.6	2.2	1.6	0.7	1.2	1.9
3.2.1.1. Шинээр авах	1.8	1.7	1.3	3.2	2.8	2.4	3.1	2.9	3.8
3.2.1.2. Үндсэн төлбөр	-0.5	-0.5	-0.5	-0.6	-0.6	-0.9	-2.4	-1.7	-1.9
3.2.2. Хөтөлбөрийн зээл	0.0	0.0	0.9	2.5	5.4	1.5	1.6	3.1	6.0
3.2.2.1. Шинээр авах	0.0	0.0	0.9	2.5	5.4	1.5	1.6	3.1	6.0
4. Урьдчилгаа төлбөр	**-0.4**	**-2.1**	**-0.2**	**-0.2**	**0.0**	**0.0**	**0.0**	**0.0**	**0.0**
5. Ирээдүйн өв сангийн шилжүүлэг	**0.0**	**0.0**	**0.0**	**0.0**	**0.6**	**0.3**	**0.1**	**0.0**	**1.2**
6. Тогтворжуулалтын сангийн хуримтлагдсан үлдэгдэл	**0.0**	**0.0**	**0.0**	**0.0**	**2.1**	**0.0**	**0.9**	**1.2**	**0.4**
7. ЗГ-ын хөрөнгө оруулалт	**0.0**	**0.0**	**0.0**	**-4.2**	**0.0**	**0.0**	**0.0**	**0.0**	**0.0**
8. Өмч хувьчлал	**0.0**	**0.0**	**0.0**	**0.0**	**0.1**	**0.0**	**0.0**	**0.0**	**0.0**
9. ДОТООДЫН НИЙТ БҮТЭЭГДЭХҮҮН	**100.0**	**100.0**	**100.0**	**100.0**	**100.0**	**100.0**	**100.0**	**100.0**	**100.0**

/сая төгрөг/ /ДНБ-д эзлэх хувь/

	2013	2014	2015	2016	2017	2018	2019	2020	2020	Зөрүү	2013	2014	2015	2016	2017	2018	2019	2020	2020
	Гүйц	Гүйц	Гүйц	Гүйц	Гүйц	Гүйц	Бат	Бат	Тод төсөл		Гүйц	Гүйц	Гүйц	Гүйц	Гүйц	Гүйц	Бат	Бат	ТТөсөл
	.1.	.2.	.3.	.4.	.5.	.6.	.7.	.8.	.9.	.9-8.	.1.	.2.	.3.	.4.	.5.	.6.	.7.	.8.	.9.
НИЙТ ОРЛОГО БА ТУСЛАМЖИЙН ДҮН	4,057,257.2	4,244,274.3	3,834,039.9	3,894,443.3	5,857,085.6	7,656,054.2	8,744,193.5	9,698,744.8	8,474,887.4	-1,223,857.4	23.1	19.3	16.5	16.3	21.6	23.8	24.7	23.8	21.9
ТОГТВОРЖУУЛАЛТЫН САН	46,858.6	39,913.8	2,333.7	0.0	325,680.2	206,986.6	322,000.0	125,200.0	55,151.2	-70,048.8	0.3	0.2	0.0	0.0	1.2	0.6	0.9	0.3	0.1
ИРЭЭДҮЙН ӨВ САН	0.0	0.0	0.0	0.0	357,722.8	620,693.6	1,068,520.0	976,960.0	943,205.0	-33,755.0	0.0	0.0	0.0	0.0	1.3	1.9	3.0	2.4	2.4
ТӨСВИЙН ТЭНЦВЭРЖҮҮЛСЭН ОРЛОГО БА ТУСЛАМЖИЙН ДҮН	4,010,398.6	4,204,360.5	3,831,706.2	3,894,443.3	5,173,682.6	6,828,374.0	7,353,673.5	8,596,584.8	7,476,531.2	-1,120,053.6	22.9	19.2	16.5	16.3	19.0	21.2	20.8	21.1	19.3
1. Татварын орлого	**3,196,869.1**	**3,119,620.7**	**2,943,409.5**	**2,854,078.6**	**3,987,205.3**	**5,430,635.3**	**5,754,690.0**	**6,932,222.0**	**6,095,810.8**	**-836,411.2**	**18.2**	**14.2**	**12.7**	**11.9**	**14.7**	**16.9**	**16.3**	**17.0**	**15.8**
1.1. Орлогын албан татвар	660,159.0	621,237.0	688,496.8	519,958.7	962,144.9	1,276,931.4	1,240,000.0	1,850,000.0	1,736,434.1	-113,565.9	3.8	2.8	3.0	2.2	3.5	4.0	3.5	4.5	4.5
1.1.1. Аж ахуйн нэгж байгууллагын орлогын албан татвар	660,159.0	621,237.0	688,496.8	519,958.7	962,144.9	1,276,931.4	1,240,000.0	1,850,000.0	1,736,434.1	-113,565.9	3.8	2.8	3.0	2.2	3.5	4.0	3.5	4.5	4.5
1.2. Нэмэгдсэн өртгийн албан татвар	1,435,091.6	1,371,725.4	1,049,588.7	1,140,721.4	1,618,492.1	2,195,907.2	2,321,100.0	2,625,900.0	2,277,958.5	-347,941.5	8.2	6.3	4.5	4.8	6.0	6.8	6.6	6.5	5.9
1.3. Онцгой албан татвар	449,410.3	454,390.3	592,323.6	630,124.8	519,721.5	754,440.2	837,800.0	953,400.0	734,906.1	-218,493.9	2.6	2.1	2.6	2.6	1.9	2.3	2.4	2.3	1.9
1.4. Тусгай зориулалтын орлого	10,908.2	11,574.1	11,791.8	10,767.4	12,386.6	13,063.7	12,200.0	15,900.0	15,957.9	57.9	0.1	0.1	0.1	0.0	0.0	0.0	0.0	0.0	0.0
1.5. Гаалийн албан татвар	381,427.0	355,328.9	320,594.9	328,490.6	512,351.2	682,218.2	743,020.0	874,722.0	770,967.0	-103,755.0	2.2	1.6	1.4	1.4	1.9	2.1	2.1	2.2	2.0
1.6. Бусад татвар (төлбөр, хураамж)	259,873.1	305,365.0	280,613.7	224,015.6	362,109.0	508,074.6	600,570.0	612,300.0	559,587.2	-52,712.8	1.5	1.4	1.2	0.9	1.3	1.6	1.7	1.5	1.4
2. Татварын бус орлого	**813,529.5**	**1,084,739.8**	**888,296.7**	**1,040,364.8**	**1,186,477.3**	**1,397,738.7**	**1,598,983.5**	**1,664,362.8**	**1,380,720.4**	**-283,642.4**	**4.6**	**4.9**	**3.8**	**4.4**	**4.4**	**4.3**	**4.5**	**4.1**	**3.6**
2.1. Нийтлэг татварын бус орлого	699,579.2	891,737.3	669,123.9	702,241.3	738,043.5	810,845.1	840,159.5	863,123.4	602,828.5	-260,294.9	4.0	4.1	2.9	2.9	2.7	2.5	2.4	2.1	1.6
2.2. Хөрөнгийн орлого	0.0	11,340.9	15,769.6	253.8	0.0	0.0	0.0	0.0	0.0	0.0	0.0	0.1	0.1	0.0	0.0	0.0	0.0	0.0	0.0
2.3. Тусламжийн орлого	113,950.3	181,661.5	203,403.2	337,869.7	448,433.8	586,893.5	146,000.0	150,300.2	150,300.2	0.0	0.6	0.8	0.9	1.4	1.7	1.8	0.4	0.4	0.4
2.4. Улсын төсөв орон нутгийн төсөв хоорондын шилжүүлэг	0.0	0.0	0.0	0.0	0.0	0.0	612,823.9	650,939.2	627,591.7	-23,347.5	0.0	0.0	0.0	0.0	0.0	0.0	1.7	1.6	1.6
НИЙТ ЗАРЛАГА БА ЦЭВЭР ЗӨЭЛИЙН ДҮН (ТЭНЦВЭРЖҮҮЛСЭН ОРЛОГОД НИЙЦҮҮЛСЭН)	4,683,038.2	5,229,168.5	4,996,886.5	7,394,235.5	7,139,637.5	7,181,902.8	9,406,581.7	10,852,267.3	11,653,262.0	800,994.7	26.7	23.8	21.6	31.0	26.3	22.3	26.6	26.7	30.1
А. УРСГАЛ ЗАРЛАГА	3,483,888.7	3,910,233.6	4,025,377.1	4,993,050.2	5,524,236.3	5,713,529.9	6,537,816.4	7,622,458.2	8,812,016.7	1,189,558.5	19.9	17.8	17.4	20.9	20.3	17.8	18.5	18.7	22.8
1. Бараа, үйлчилгээний зардал	**1,398,590.9**	**1,536,021.5**	**1,639,580.1**	**1,951,062.5**	**1,901,793.0**	**1,993,675.7**	**2,458,395.5**	**2,946,113.0**	**3,154,385.8**	**208,272.8**	**8.0**	**7.0**	**7.1**	**8.2**	**7.0**	**6.2**	**7.0**	**7.2**	**8.2**
1.1. Цалин, хөлс	755,824.0	866,078.0	948,067.1	968,555.0	1,004,717.0	1,034,179.5	1,208,867.6	1,408,032.4	1,427,375.3	19,342.9	4.3	3.9	4.1	4.1	3.7	3.2	3.4	3.5	3.7
1.2. Нийгмийн даатгалын шимтгэл, хураамж	61,137.7	68,766.1	74,660.3	74,635.2	76,684.2	84,174.9	103,568.5	133,080.9	134,336.8	1,255.9	0.3	0.3	0.3	0.3	0.3	0.3	0.3	0.3	0.3
1.3. Бараа, үйлчилгээний бусад зардал	581,629.2	601,177.4	616,852.7	907,872.3	820,391.8	875,321.4	1,145,959.3	1,404,999.8	1,592,673.7	187,673.9	3.3	2.7	2.7	3.8	3.0	2.7	3.2	3.5	4.1
2. Зээлийн үйлчилгээний төлбөр	**261,090.0**	**438,326.3**	**663,721.1**	**926,331.7**	**1,156,465.1**	**1,046,419.8**	**865,585.5**	**959,781.5**	**972,576.4**	**12,794.9**	**1.5**	**2.0**	**2.9**	**3.9**	**4.3**	**3.3**	**2.4**	**2.4**	**2.5**
3. Татаас ба урсгал шилжүүлэг	**1,824,207.8**	**1,935,885.8**	**1,722,076.0**	**2,115,656.0**	**2,465,978.1**	**2,673,434.4**	**3,213,835.4**	**3,716,563.7**	**4,685,054.5**	**968,490.8**	**10.4**	**8.8**	**7.4**	**8.9**	**9.1**	**8.3**	**9.1**	**9.1**	**12.1**
3.1. Татаас	427,213.0	403,995.4	368,900.6	571,958.8	647,766.9	698,745.0	711,949.9	626,379.0	629,638.8	3,259.8	2.4	1.8	1.6	2.4	2.4	2.2	2.0	1.5	1.6
3.2. Урсгал шилжүүлэг	1,396,994.8	1,531,890.4	1,353,175.4	1,543,697.2	1,818,211.3	1,974,689.4	2,501,885.6	3,090,184.7	4,055,415.7	965,231.0	8.0	7.0	5.8	6.5	6.7	6.1	7.1	7.6	10.5
Б. ХӨРӨНГИЙН ЗАРДАЛ	1,077,812.5	1,238,797.7	950,712.4	1,893,336.7	1,322,440.6	1,206,425.1	2,740,660.0	3,182,676.0	2,826,630.2	-356,045.8	6.1	5.6	4.1	7.9	4.9	3.8	7.8	7.8	7.3
1. Барилга байгууламж	902,868.1	923,523.6	387,221.8	1,319,987.8	929,940.3	820,222.0	2,163,214.7	2,471,690.1	2,102,193.0	-369,497.1	5.1	4.2	1.7	5.5	3.4	2.5	6.1	6.1	5.4
2. Их засвар	40,928.0	46,005.6	19,746.2	46,164.4	59,244.9	75,752.6	156,996.7	157,642.2	131,418.0	-26,224.2	0.2	0.2	0.1	0.2	0.2	0.2	0.4	0.4	0.3
3. Тоног төхөөрөмж	90,350.9	238,328.1	73,837.4	0.0	0.0	0.0	292,105.8	402,872.4	477,873.7	75,001.3	0.5	1.1	0.3	0.0	0.0	0.0	0.8	1.0	1.2
4. Бусад хөрөнгө	11,942.9	12,799.2	8,426.6	274,412.2	333,255.4	310,450.5	107,463.1	128,141.6	95,365.7	-32,775.9	0.1	0.1	0.0	1.1	1.2	1.0	0.3	0.3	0.2
5. Стратегийн нөөц хөрөнгө	31,722.5	18,141.2	27,829.7	0.0	0.0	0.0	20,879.7	22,329.7	19,779.7	-2,550.0	0.2	0.1	0.1	0.0	0.0	0.0	0.1	0.1	0.1
6. Төсвөөс эргэн төлөгдөх хөрөнгө оруулалт	0.0	0.0	433,650.6	252,772.3	0.0	0.0	0.0	0.0	0.0	0.0	0.0	0.0	1.9	1.1	0.0	0.0	0.0	0.0	0.0
В. ЭРГЭЖ ТӨЛӨГДӨХ ЦЭВЭР ЗӨЭЛ	121,337.0	80,137.1	20,797.0	507,848.5	292,960.7	261,947.7	128,105.4	47,133.0	14,615.0	-32,518.0	0.7	0.4	0.1	2.1	1.1	0.8	0.4	0.1	0.0
1. Эргэж төлөгдөх дотоод цэвэр зээл	104,701.5	10,715.4	-17,588.9	474,462.4	183,499.9	162,882.0	7,105.4	-186,734.8	-209,894.3	-23,159.4	0.6	0.0	-0.1	2.0	0.7	0.5	0.0	-0.5	-0.5
2. Эргэж төлөгдөх гадаад цэвэр зээл	16,635.5	69,421.7	38,385.8	33,386.1	109,460.8	99,065.8	121,000.0	233,867.9	224,509.3	-9,358.5	0.1	0.3	0.2	0.1	0.4	0.3	0.3	0.6	0.6
											0.0	0.0	0.0	0.0	0.0	0.0	0.0	0.0	0.0
ТӨСВИЙН ТЭНЦЭЛ (ТЭНЦВЭРЖҮҮЛСЭН ОРЛОГООР ТООЦСОН)	-672,639.6	-1,024,808.0	-1,165,180.3	-3,499,792.1	-1,965,954.9	-353,528.9	-2,052,908.2	-2,255,682.5	-4,176,730.8	-1,921,048.3	-3.8	-4.7	-5.0	-14.7	-7.2	-1.1	-5.8	-5.5	-10.8
АЛДАГДЛЫГ САНХҮҮЖҮҮЛЭХ ЭХ ҮҮСВЭР	**672,639.6**	**1,024,808.0**	**1,165,180.3**	**3,499,792.1**	**1,965,954.9**	**353,528.9**	**2,052,908.2**	**2,255,682.5**	**4,176,730.8**	**1,921,048.3**	**3.8**	**4.7**	**5.0**	**14.7**	**7.2**	**1.1**	**5.8**	**5.5**	**10.8**
1. Мөнгөн хөрөнгийн цэвэр өөрчлөлт	**-641,941.7**	**235,349.5**	**-94,434.6**	**-203,240.2**	**-755,899.2**	**1,390,896.9**	**140,294.2**	**181,680.8**	**-669,784.5**	**-851,465.3**	**-3.7**	**1.1**	**-0.4**	**-0.9**	**-2.8**	**4.3**	**0.4**	**0.4**	**-1.7**
2. ЗГ-ын үнэт цаас	**1,091,863.5**	**836,036.8**	**691,762.7**	**3,281,968.8**	**206,613.0**	**-2,434,728.6**	**252,156.5**	**-163,004.6**	**932,738.5**	**1,095,743.1**	**6.2**	**3.8**	**3.0**	**13.7**	**0.8**	**-7.6**	**0.7**	**-0.4**	**2.4**
2.1. Урт хугацаат	1,035,912.7	837,010.4	692,136.6	3,282,040.0	206,925.8	-2,434,728.6	252,156.5	-163,004.6	932,738.5	1,095,743.1	5.9	3.8	3.0	13.7	0.8	-7.6	0.7	-0.4	2.4
2.1.1. Дотоод	1,035,912.7	837,010.4	377,207.5	2,260,795.0	-2,305,397.6	-1,767,698.0	252,156.5	-163,004.6	932,738.5	1,095,743.1	5.9	3.8	1.6	9.5	-8.5	-5.5	0.7	-0.4	2.4
2.1.1.1. Шинээр гаргах	1,035,912.7	1,258,095.7	1,179,369.0	3,526,137.4	1,759,934.2	0.0	474,256.5	100,000.0	1,195,743.1	1,095,743.1	5.9	5.7	5.1	14.8	6.5	0.0	1.3	0.2	3.1
2.1.1.2. Үндсэн төлбөр	0.0	-421,085.2	-802,161.5	-1,123,054.6	-3,065,331.8	-1,767,698.0	-222,100.0	-263,004.6	-263,004.6	0.0	0.0	-1.9	-3.5	-4.7	-11.3	-5.5	-0.6	-0.6	-0.7
2.1.1.3. Худалдаж авах	0.0	0.0	0.0	-142,287.8	-1,000,000.0	0.0	0.0	0.0	0.0	0.0	0.0	0.0	0.0	-0.6	-3.7	0.0	0.0	0.0	0.0
2.1.2. Гадаад	0.0	0.0	314,929.1	1,021,245.0	2,512,323.4	-667,030.6	0.0	0.0	0.0	0.0	0.0	0.0	1.4	4.3	9.2	-2.1	0.0	0.0	0.0
2.1.2.1. Шинээр гаргах	0.0	0.0	314,929.1	1,021,245.0	3,463,141.0	0.0	0.0	0.0	0.0	0.0	0.0	0.0	1.4	4.3	12.7	0.0	0.0	0.0	0.0
2.1.2.2. Үндсэн төлбөр	0.0	0.0	0.0	0.0	-950,817.6	-667,030.6	0.0	0.0	0.0	0.0	0.0	0.0	0.0	0.0	-3.5	-2.1	0.0	0.0	0.0
2.2. Богино хугацаат	55,950.8	-973.6	-373.9	-71.2	-312.8	0.0	0.0	0.0	0.0	0.0	0.3	0.0	0.0	0.0	0.0	0.0	0.0	0.0	0.0
2.2.1. Дотоод	55,950.8	-973.6	-373.9	-71.2	-312.8	0.0	0.0	0.0	0.0	0.0	0.3	0.0	0.0	0.0	0.0	0.0	0.0	0.0	0.0
2.2.1.1. Шинээр гаргах	1,506,269.4	897,900.3	1,077,570.7	282,754.4	1,366,168.8	0.0	493,959.0	0.0	0.0	0.0	8.6	4.1	4.7	1.2	5.0	0.0	1.4	0.0	0.0
2.2.1.2. Үндсэн төлбөр	-1,450,318.6	-898,873.9	-1,077,944.6	-282,825.5	-1,366,481.5	0.0	-493,959.0	0.0	0.0	0.0	-8.3	-4.1	-4.7	-1.2	-5.0	0.0	-1.4	0.0	0.0
3. ЗГ-ын зээл	**222,717.8**	**126,774.1**	**567,852.2**	**1,421,063.5**	**1,766,054.7**	**1,296,655.5**	**1,288,457.6**	**1,758,219.8**	**3,311,289.0**	**1,553,069.1**	**1.3**	**0.6**	**2.5**	**5.9**	**6.5**	**4.0**	**3.6**	**4.3**	**8.6**
3.1. Дотоод	-3,753.0	-109,945.8	188,261.5	271,534.0	-269,616.6	408,744.3	465,424.3	0.0	240,600.0	240,600.0	0.0	-0.5	0.8	1.1	-1.0	1.3	1.3	0.0	0.6
3.1.1. Зээл	-3,753.0	-109,945.8	-5,254.7	0.0	0.0	0.0	0.0	0.0	0.0	0.0	0.0	-0.5	0.0	0.0	0.0	0.0	0.0	0.0	0.0
3.1.1.1. Шинээр гаргах	0.0	0.0	0.0	200,000.0	0.0	0.0	0.0	0.0	0.0	0.0	0.0	0.0	0.0	0.8	0.0	0.0	0.0	0.0	0.0
3.1.1.2. Үндсэн төлбөр	-3,753.0	-109,945.8	-5,254.7	-200,000.0	0.0	0.0	0.0	0.0	0.0	0.0	0.0	-0.5	0.0	-0.8	0.0	0.0	0.0	0.0	0.0
3.1.2. Авлага	0.0	0.0	-240,134.4	18,761.7	196,855.0	408,744.3	465,424.3	0.0	240,600.0	240,600.0	0.0	0.0	-1.0	0.1	0.7	1.3	1.3	0.0	0.6
3.1.2.1. Шинээр үүсгэх	0.0	0.0	0.0	0.0	0.0	0.0	0.0	0.0	240,600.0	240,600.0	0.0	0.0	0.0	0.0	0.0	0.0	0.0	0.0	0.6
3.1.2.2. Үндсэн төлбөр	0.0	0.0	-240,134.4	18,761.7	0.0	0.0	0.0	0.0	0.0	0.0	0.0	0.0	-1.0	0.1	0.0	0.0	0.0	0.0	0.0
3.1.2.3. Ирээдүйн өв сангийн авлага барагдуулалт	0.0	0.0	0.0	0.0	196,855.0	408,744.3	465,424.3	0.0	0.0	0.0	0.0	0.0	0.0	0.0	0.7	1.3	1.3	0.0	0.0
3.1.3. Төсвөөс эргэн төлөгдөх	0.0	0.0	433,650.6	252,772.3	-466,471.6	0.0	0.0	0.0	0.0	0.0	0.0	0.0	1.9	1.1	-1.7	0.0	0.0	0.0	0.0
3.1.3.1. Авах	0.0	0.0	433,650.6	252,772.3	0.0	0.0	0.0	0.0	0.0	0.0	0.0	0.0	1.9	1.1	0.0	0.0	0.0	0.0	0.0
3.1.3.2. Төлөх	0.0	0.0	0.0	0.0	-466,471.6	0.0	0.0	0.0	0.0	0.0	0.0	0.0	0.0	0.0	-1.7	0.0	0.0	0.0	0.0
3.2. Гадаад	226,470.8	236,720.0	379,590.6	1,149,529.5	2,035,671.4	887,911.2	823,033.3	1,758,219.8	3,070,689.0	1,312,469.1	1.3	1.1	1.6	4.8	7.5	2.8	2.3	4.3	7.9

/сая төгрөг/

	2013	2014	2015	2016	2017	2018	2019	2020	2020	Зөрүү
	Гүйц	Гүйц	Гүйц	Гүйц	Гүйц	Гүйц	Бат	Бат	Тод төсөл	
	.1.	.2.	.3.	.4.	.5.	.6.	.7.	.8.	.9.	.9-8.
3.2.1. Төслийн зээл	226,470.8	236,720.0	180,364.6	562,025.8	557,566.7	413,067.4	244,480.1	490,832.4	748,696.6	257,864.2
3.2.1.1. Шинээр авах	321,102.0	353,153.0	301,479.3	697,640.5	722,812.4	693,221.6	1,096,280.1	1,196,280.1	1,472,860.0	276,579.9
3.2.1.2. Үндсэн төлбөр	-94,631.2	-116,433.1	-121,114.6	-135,614.7	-165,245.7	-280,154.2	-851,800.0	-705,447.7	-724,163.4	-18,715.7
3.2.2. Хөтөлбөрийн зээл	0.0	0.0	199,226.0	587,503.7	1,478,104.7	474,843.8	578,553.2	1,267,387.4	2,321,992.4	1,054,605.0
3.2.2.1. Шинээр авах	0.0	0.0	199,226.0	587,503.7	1,478,104.7	474,843.8	578,553.2	1,267,387.4	2,321,992.4	1,054,605.0
4. Урьдчилгаа төлбөр	**0.0**	**-173,352.5**	**0.0**	**0.0**	**0.0**	**0.0**	**0.0**	**0.0**	**0.0**	**0.0**
5. Ирээдүйн өв сангийн шилжүүлэг	**0.0**	**0.0**	**0.0**	**0.0**	**160,000.0**	**100,000.0**	**50,000.0**	**0.0**	**452,500.0**	**452,500.0**
6. Тогтворжуулалтын сангийн хуримтлагдсан үлдэгдэл	**0.0**	**0.0**	**0.0**	**0.0**	**572,106.5**	**0.0**	**322,000.0**	**478,786.4**	**149,747.8**	**-329,038.6**
7. ЗГ-ын хөрөнгө оруулалт	**0.0**	**0.0**	**0.0**	**-1,000,000.0**	**0.0**	**0.0**	**0.0**	**0.0**	**0.0**	**0.0**
8. Өмч хувьчлал	**0.0**	**0.0**	**0.0**	**0.0**	**17,079.8**	**705.1**	**0.0**	**0.0**	**240.0**	**240.0**
9. ДОТООДЫН НИЙТ БҮТЭЭГДЭХҮҮН	**17,550,173.3**	**21,937,159.4**	**23,166,779.1**	**23,886,409.5**	**27,167,034.7**	**32,165,966.4**	**35,331,340.1**	**40,683,122.5**	**38,688,249.2**	**-1,994,873.3**

/ДНБ-д эзлэх хувь/

	2013	2014	2015	2016	2017	2018	2019	2020	2020
	Гүйц	Гүйц	Гүйц	Гүйц	Гүйц	Гүйц	Бат	Бат	ТТөсөл
	.1.	.2.	.3.	.4.	.5.	.6.	.7.	.8.	.9.
3.2.1. Төслийн зээл	1.3	1.1	0.8	2.4	2.1	1.3	0.7	1.2	1.9
3.2.1.1. Шинээр авах	1.8	1.6	1.3	2.9	2.7	2.2	3.1	2.9	3.8
3.2.1.2. Үндсэн төлбөр	-0.5	-0.5	-0.5	-0.6	-0.6	-0.9	-2.4	-1.7	-1.9
3.2.2. Хөтөлбөрийн зээл	0.0	0.0	0.9	2.5	5.4	1.5	1.6	3.1	6.0
3.2.2.1. Шинээр авах	0.0	0.0	0.9	2.5	5.4	1.5	1.6	3.1	6.0
4. Урьдчилгаа төлбөр	**0.0**	**-0.8**	**0.0**	**0.0**	**0.0**	**0.0**	**0.0**	**0.0**	**0.0**
5. Ирээдүйн өв сангийн шилжүүлэг	**0.0**	**0.0**	**0.0**	**0.0**	**0.6**	**0.3**	**0.1**	**0.0**	**1.2**
6. Тогтворжуулалтын сангийн хуримтлагдсан үлдэгдэл	**0.0**	**0.0**	**0.0**	**0.0**	**2.1**	**0.0**	**0.9**	**1.2**	**0.4**
7. ЗГ-ын хөрөнгө оруулалт	**0.0**	**0.0**	**0.0**	**-4.2**	**0.0**	**0.0**	**0.0**	**0.0**	**0.0**
8. Өмч хувьчлал	**0.0**	**0.0**	**0.0**	**0.0**	**0.1**	**0.0**	**0.0**	**0.0**	**0.0**
9. ДОТООДЫН НИЙТ БҮТЭЭГДЭХҮҮН	**100.0**	**100.0**	**100.0**	**100.0**	**100.0**	**100.0**	**100.0**	**100.0**	**100.0**

МОНГОЛ УЛСЫН 2020 ОНЫ НЭГДСЭН ТӨСВИЙН ОРЛОГЫН ТӨСӨЛ

Хавсралт №5

/сая төгрөг/

	2013	2014	2015	2016	2017	2018	2019	2020	2020	Зөрүү
	Гүйц	Гүйц	Гүйц	Гүйц	Гүйц	Гүйц	Бат	Бат	Тод төсөл	
	.1.	.2.	.3.	.4.	.5.	.6.	.7.	.8.	.9.	.9-8.
НИЙТ ОРЛОГО БА ТУСЛАМЖИЙН ДҮН	**5,986,925.2**	**6,316,522.6**	**5,983,397.7**	**5,835,043.8**	**7,958,264.6**	**10,172,760.3**	**11,067,000.0**	**12,900,000.0**	**10,729,282.8**	**-2,170,717.2**
ТОГТВОРЖУУЛАЛТЫН САН	**46,858.6**	**39,913.8**	**2,333.7**	**0.0**	**325,680.2**	**206,986.6**	**322,000.0**	**125,200.0**	**55,151.2**	**-70,048.8**
ИРЭЭДҮЙН ӨВ САН	**0.0**	**0.0**	**0.0**	**0.0**	**357,722.8**	**620,693.6**	**1,068,520.0**	**976,960.0**	**943,205.0**	**-33,755.0**
ТӨСВИЙН ТЭНЦВЭРЖҮҮЛСЭН ОРЛОГО БА ТУСЛАМЖИЙН ДҮН	**5,940,066.7**	**6,276,608.8**	**5,981,064.0**	**5,835,043.8**	**7,274,861.6**	**9,345,080.1**	**9,676,480.0**	**11,797,840.0**	**9,730,926.6**	**-2,066,913.4**
1. Татварын орлого	**5,072,793.3**	**5,157,024.5**	**5,118,979.4**	**4,950,950.2**	**6,315,131.9**	**8,227,776.1**	**8,585,770.0**	**10,656,151.7**	**8,847,130.2**	**-1,809,021.5**
1.1. Орлогын албан татвар	**1,109,204.9**	**1,101,030.2**	**1,170,831.3**	**1,043,368.7**	**1,613,192.8**	**2,091,089.9**	**2,016,000.0**	**2,764,690.0**	**2,593,800.8**	**-170,889.2**
1.1.1. Хувь хүний орлогын албан татвар	466,884.0	507,864.6	519,979.8	566,204.8	695,076.1	856,053.7	822,450.0	964,070.0	906,736.3	-57,333.7
1.1.1.1. Цалин, хөдөлмөрийн хөлс, шагнал, урамшуулал болон тэдгээртэй адилтгах хөдөлмөр эрхлэлтийн орлого	405,317.6	442,096.0	453,683.3	486,743.6	576,953.1	646,135.0	650,000.0	730,950.0	673,082.6	-57,867.4
1.1.1.2. Үйл ажиллагааны орлого	0.0	23,588.1	26,802.7	34,688.9	29,565.8	40,517.3	30,287.0	41,280.0	40,760.0	-520.0
1.1.1.3. Хөрөнгийн орлого	0.0	79.9	748.1	330.1	32,100.3	90,666.4	82,800.0	113,840.0	113,690.0	-150.0
1.1.1.4. Хөрөнгө борлуулсны орлого	20,486.8	10,531.5	6,766.5	8,547.4	8,581.2	18,199.9	11,360.0	9,540.0	9,220.0	-320.0
1.1.1.5. Шинжлэх ухаан, утга зохиол, урлагийн бүтээл туурвих, шинэ бүтээл, бүтээгдэхүүний болон ашигтай загвар зохион бүтээх, спортын тэмцээн, урлагийн тоглолт зохион байгуулах, тэдгээрт оролцож олсон орлого, тэдгээртэй адилтгах бусад орлого	23.1	1.5	16.3	0.0	3.0	4.0	3.0	0.0	61.2	61.2
1.1.1.6. Урлагийн тоглолт, спортын тэмцээний шагнал, наадмын бай шагнал	0.0	231.6	187.2	368.9	825.0	924.6	700.0	810.0	805.0	-5.0
1.1.1.7. Шууд бус орлого	41,056.5	31,336.1	31,775.7	35,525.8	47,047.8	59,606.6	47,300.0	67,650.0	69,117.5	1,467.5
1.1.2. Хувь хүний орлогын албан татварын буцаан олголт	-23,543.8	-35,761.9	-43,114.7	-44,821.5	-44,474.2	-41,895.2	-46,450.0	-49,380.0	-49,380.0	0.0
1.1.3. Орлогыг нь тухай бүр тодорхойлох боломжгүй ажил, үйлчилгээ хувиараа эрхлэгч иргэний орлогын албан татвар	5,705.8	7,690.4	5,469.4	2,026.8	446.0	0.0	0.0	0.0	10.4	10.4
1.1.4. Аж ахуй нэгжийн орлогын албан татвар	660,159.0	621,237.0	688,496.8	519,958.7	962,144.9	1,276,931.4	1,242,000.0	1,850,000.0	1,736,434.1	-113,565.9
1.1.5. Аж ахуй нэгжийн орлогын албан татварын буцаан олголт	0.0	0.0	0.0	0.0	0.0	0.0	-2,000.0	0.0	0.0	0.0
1.1.6. Зарим бүтээгдэхүүний үнийн өсөлтийн албан татвар	0.0	0.0	0.0	0.0	0.0	0.0	0.0	0.0	0.0	0.0
1.2. Нийгмийн даатгалын орлого	**874,229.2**	**917,589.8**	**1,018,152.9**	**1,109,757.4**	**1,321,375.2**	**1,638,321.1**	**1,697,280.0**	**2,402,749.7**	**1,520,182.3**	**-882,567.3**
1.2.1. Тэтгэврийн даатгалын шимтгэл	711,054.5	734,726.7	600,377.5	617,025.5	769,183.5	1,020,456.9	1,108,600.0	1,661,883.6	944,731.8	-717,151.9
1.2.2. Тэтгэмжийн даатгалын шимтгэл	0.0	0.0	72,144.9	77,389.4	101,603.6	113,428.3	116,050.0	144,380.3	74,984.3	-69,396.0
1.2.3. ҮОМШ өвчний даатгалын шимтгэл	0.0	0.0	98,667.8	113,418.0	137,045.6	158,607.5	153,970.0	189,678.3	110,297.9	-79,380.4
1.2.4. Ажилгүйдлийн даатгалын шимтгэл	0.0	0.0	27,103.3	29,668.6	36,354.8	38,018.8	39,380.0	37,627.8	21,307.2	-16,320.6
1.2.5. Эрүүл мэндийн даатгалын шимтгэл	163,174.7	182,863.0	219,859.4	272,255.9	277,187.7	307,809.5	279,280.0	369,179.7	368,861.2	-318.5
1.3. Хөрөнгийн албан татвар	**69,755.6**	**78,398.1**	**86,610.1**	**104,659.9**	**131,129.6**	**141,225.4**	**138,170.0**	**164,770.0**	**152,654.5**	**-12,115.5**
1.3.1. Үл хөдлөх хөрөнгийн татвар	43,798.2	49,911.4	86,337.5	71,665.8	94,372.4	101,640.9	99,170.0	120,270.0	108,154.5	-12,115.5
1.3.2. Бууны татвар	177.2	197.9	272.6	1,136.1	1,249.3	1,330.3	1,300.0	1,440.0	1,440.0	0.0
1.3.3. Авто тээврийн болон өөрөө явагч хэрэгсэлийн албан татвар	25,780.2	28,288.7	0.0	31,857.9	35,507.7	38,254.2	37,700.0	43,060.0	43,060.0	0.0
1.3.4. Малд ногдуулах албан татвар	0.0	0.0	0.0	0.0	0.2	0.0	0.0	0.0	0.0	0.0
1.4. Нэмэгдсэн өртгийн албан татвар	**1,435,091.6**	**1,371,725.4**	**1,049,588.7**	**1,140,721.4**	**1,618,492.1**	**2,195,907.2**	**2,321,100.0**	**2,625,900.0**	**2,277,958.5**	**-347,941.5**
1.4.1. Дотоодын барааны НӨАТ	574,150.1	550,613.7	485,186.5	558,329.9	734,281.8	898,246.5	1,040,000.0	1,270,000.0	1,076,749.3	-193,250.7
1.4.2. Импортын барааны НӨАТ	937,479.0	916,570.1	671,863.8	684,254.3	1,031,772.3	1,411,498.0	1,539,000.0	1,805,900.0	1,601,209.1	-204,690.9
1.4.3. НӨАТ-ын буцаан олголт	-76,537.5	-95,458.5	-107,461.5	-101,862.8	-147,562.0	-113,837.3	-257,900.0	-450,000.0	-400,000.0	50,000.0
1.5. Онцгой албан татвар	**449,410.3**	**454,390.3**	**592,323.6**	**630,124.8**	**519,721.5**	**754,440.2**	**837,800.0**	**953,400.0**	**734,906.1**	**-218,493.9**
1.5.1. Дотоодын архи, дарсны онцгой албан татвар	148,204.4	160,352.8	128,999.3	138,430.4	145,898.0	165,174.0	210,000.0	190,000.0	140,000.0	-50,000.0
1.5.2. Дотоодын тамхины онцгой албан татвар	39,595.8	45,692.0	31,830.0	32,778.0	33,103.2	28,985.1	43,500.0	38,500.0	24,000.0	-14,500.0
1.5.8. Дотоодын пивоны онцгой албан татвар	21,811.6	27,919.4	23,740.8	22,409.5	24,820.3	26,537.3	34,500.0	34,500.0	20,000.0	-14,500.0
1.5.4. Импортын архи, дарсны онцгой албан татвар	79,946.5	100,149.5	11,602.7	5,670.2	7,441.1	9,320.7	7,500.0	12,500.0	12,834.4	334.4
1.5.5. Импортын тамхины онцгой албан татвар	0.0	0.0	68,859.4	78,148.2	93,276.2	94,442.5	96,200.0	131,200.0	125,163.2	-6,036.8
1.5.6. Импортын пивоны онцгой албан татвар	10,101.0	7,909.5	4,688.9	4,879.3	2,052.4	2,322.4	2,800.0	1,700.0	1,939.5	239.5
1.5.7. Суудлын автомашины онцгой албан татвар	104,393.9	90,272.9	43,460.0	27,064.3	88,531.6	214,168.0	233,000.0	264,400.0	180,411.4	-83,988.6
1.5.8. Автобензин, дизелийн түлшний онцгой албан татвар	45,357.0	22,094.2	279,142.4	320,745.0	124,598.7	213,490.2	210,300.0	280,600.0	230,557.7	-50,042.3
1.6. Тусгай зориулалтын орлого	**10,908.2**	**11,574.1**	**11,791.8**	**10,767.4**	**12,386.6**	**13,063.7**	**12,200.0**	**15,900.0**	**15,957.9**	**57.9**
1.6.1. Автобензин, дизель түлшний албан татвар	10,908.2	11,574.1	11,791.8	10,767.4	12,386.6	13,063.7	12,200.0	15,900.0	15,957.9	57.9
1.7. Гадаад үйл ажиллагааны орлого	**381,427.0**	**355,328.9**	**320,594.9**	**328,490.6**	**512,351.2**	**682,218.2**	**743,020.0**	**874,722.0**	**770,967.0**	**-103,755.0**
1.7.1. Импортын гаалийн татвар	381,238.3	355,137.3	320,505.6	328,352.3	512,351.2	682,206.9	743,000.0	874,700.0	770,957.0	-103,743.0
1.7.2. Экспортын гаалийн татвар	188.7	191.6	89.3	138.3	0.0	11.3	20.0	22.0	10.0	-12.0
1.8. Бусад татвар (Төлбөр, хураамж)	**742,766.6**	**866,987.9**	**869,086.2**	**583,060.0**	**586,482.8**	**711,510.3**	**820,200.0**	**854,020.0**	**780,703.0**	**-73,317.0**

/ДНБ-д эзлэх хувь/

	2012	2013	2014	2015	2016	2017	2018	2019	2020
	Гүйц	Гүйц	Гүйц	Гүйц	Гүйц	Гүйц	Гйц	Бат	Төсөл
	.1.	.2.	.3.	.4.	.5.	.6.	.7.	.8.	.9.
НИЙТ ОРЛОГО БА ТУСЛАМЖИЙН ДҮН	**34.1**	**28.8**	**25.8**	**24.4**	**29.3**	**31.6**	**31.3**	**31.7**	**27.7**
ТОГТВОРЖУУЛАЛТЫН САН	**0.3**	**0.2**	**0.0**	**0.0**	**1.2**	**0.6**	**0.9**	**0.3**	**0.1**
ИРЭЭДҮЙН ӨВ САН	**0.0**	**0.0**	**0.0**	**0.0**	**1.3**	**1.9**	**3.0**	**2.4**	**2.4**
ТӨСВИЙН ТЭНЦВЭРЖҮҮЛСЭН ОРЛОГО БА ТУСЛАМЖИЙН ДҮН	**33.8**	**28.6**	**25.8**	**24.4**	**26.8**	**29.1**	**27.4**	**29.0**	**25.2**
1. Татварын орлого	**28.9**	**23.5**	**22.1**	**20.7**	**23.2**	**25.6**	**24.3**	**26.2**	**22.9**
1.1. Орлогын албан татвар	**6.3**	**5.0**	**5.1**	**4.4**	**5.9**	**6.5**	**5.7**	**6.8**	**6.7**
1.1.1. Хувь хүний орлогын албан татвар	2.7	2.3	2.2	2.4	2.6	2.7	2.3	2.4	2.3
1.1.1.1. Цалин, хөдөлмөрийн хөлс, шагнал, урамшуулал болон тэдгээртэй адилтгах хөдөлмөр эрхлэлтийн орлого	2.3	2.0	2.0	2.0	2.1	2.0	1.8	1.8	1.7
1.1.1.2. Үйл ажиллагааны орлого	0.0	0.1	0.1	0.1	0.1	0.1	0.1	0.1	0.1
1.1.1.3. Хөрөнгийн орлого	0.0	0.0	0.0	0.0	0.1	0.3	0.2	0.3	0.3
1.1.1.4. Хөрөнгө борлуулсны орлого	0.1	0.0	0.0	0.0	0.0	0.1	0.0	0.0	0.0
1.1.1.5. Шинжлэх ухаан, утга зохиол, урлагийн бүтээл туурвих, шинэ бүтээл, бүтээгдэхүүний болон ашигтай загвар зохион бүтээх, спортын тэмцээн, урлагийн тоглолт зохион байгуулах, тэдгээрт оролцож олсон орлого, тэдгээртэй адилтгах бусад орлого	0.0	0.0	0.0	0.0	0.0	0.0	0.0	0.0	0.0
1.1.1.6. Урлагийн тоглолт, спортын тэмцээний шагнал, наадмын бай шагнал	0.0	0.0	0.0	0.0	0.0	0.0	0.0	0.0	0.0
1.1.1.7. Шууд бус орлого	0.2	0.1	0.1	0.1	0.2	0.2	0.1	0.2	0.2
1.1.2. Хувь хүний орлогын албан татварын буцаан олголт	-0.1	-0.2	-0.2	-0.2	-0.2	-0.1	-0.1	-0.1	-0.1
1.1.3. Орлогыг нь тухай бүр тодорхойлох боломжгүй ажил, үйлчилгээ хувиараа эрхлэгч иргэний орлогын албан татвар	0.0	0.0	0.0	0.0	0.0	0.0	0.0	0.0	0.0
1.1.4. Аж ахуй нэгжийн орлогын албан татвар	3.8	2.8	3.0	2.2	3.5	4.0	3.5	4.5	4.5
1.1.5. Аж ахуй нэгжийн орлогын албан татварын буцаан олголт	0.0	0.0	0.0	0.0	0.0	0.0	0.0	0.0	
1.1.6. Зарим бүтээгдэхүүний үнийн өсөлтийн албан татвар	0.0	0.0	0.0	0.0	0.0	0.0	0.0	0.0	0.0
1.2. Нийгмийн даатгалын орлого	**5.0**	**4.2**	**4.4**	**4.6**	**4.9**	**5.1**	**4.8**	**5.9**	**3.9**
1.2.1. Тэтгэврийн даатгалын шимтгэл	4.1	3.3	2.6	2.6	2.8	3.2	3.1	4.1	2.4
1.2.2. Тэтгэмжийн даатгалын шимтгэл	0.0	0.0	0.3	0.3	0.4	0.4	0.3	0.4	0.2
1.2.3. ҮОМШ өвчний даатгалын шимтгэл	0.0	0.0	0.4	0.5	0.5	0.5	0.4	0.5	0.3
1.2.4. Ажилгүйдлийн даатгалын шимтгэл	0.0	0.0	0.1	0.1	0.1	0.1	0.1	0.1	0.1
1.2.5. Эрүүл мэндийн даатгалын шимтгэл	0.9	0.8	0.9	1.1	1.0	1.0	0.8	0.9	1.0
1.3. Хөрөнгийн албан татвар	**0.4**	**0.4**	**0.4**	**0.4**	**0.5**	**0.4**	**0.4**	**0.4**	**0.4**
1.3.1. Үл хөдлөх хөрөнгийн татвар	0.2	0.2	0.4	0.3	0.3	0.3	0.3	0.3	0.3
1.3.2. Бууны татвар	0.0	0.0	0.0	0.0	0.0	0.0	0.0	0.0	0.0
1.3.3. Авто тээврийн болон өөрөө явагч хэрэгсэлийн албан татвар	0.1	0.1	0.0	0.1	0.1	0.1	0.1	0.1	0.1
1.3.4. Малд ногдуулах албан татвар	0.0	0.0	0.0	0.0	0.0	0.0	0.0	0.0	0.0
1.4. Нэмэгдсэн өртгийн албан татвар	**8.2**	**6.3**	**4.5**	**4.8**	**6.0**	**6.8**	**6.6**	**6.5**	**5.9**
1.4.1. Дотоодын барааны НӨАТ	3.3	2.5	2.1	2.3	2.7	2.8	2.9	3.1	2.8
1.4.2. Импортын барааны НӨАТ	5.3	4.2	2.9	2.9	3.8	4.4	4.4	4.4	4.1
1.4.3. НӨАТ-ын буцаан олголт	-0.4	-0.4	-0.5	-0.4	-0.5	-0.4	-0.7	-1.1	-1.0
1.5. Онцгой албан татвар	**2.6**	**2.1**	**2.6**	**2.6**	**1.9**	**2.3**	**2.4**	**2.3**	**1.9**
1.5.1. Дотоодын архи, дарсны онцгой албан татвар	0.8	0.7	0.6	0.6	0.5	0.5	0.6	0.5	0.4
1.5.2. Дотоодын тамхины онцгой албан татвар	0.2	0.2	0.1	0.1	0.1	0.1	0.1	0.1	0.1
1.5.8. Дотоодын пивоны онцгой албан татвар	0.1	0.1	0.1	0.1	0.1	0.1	0.1	0.1	0.1
1.5.4. Импортын архи, дарсны онцгой албан татвар	0.5	0.5	0.1	0.0	0.0	0.0	0.0	0.0	0.0
1.5.5. Импортын тамхины онцгой албан татвар	0.0	0.0	0.3	0.3	0.3	0.3	0.3	0.3	0.3
1.5.6. Импортын пивоны онцгой албан татвар	0.1	0.0	0.0	0.0	0.0	0.0	0.0	0.0	0.0
1.5.7. Суудлын автомашины онцгой албан татвар	0.6	0.4	0.2	0.1	0.3	0.7	0.7	0.6	0.5
1.5.8. Автобензин, дизелийн түлшний онцгой албан татвар	0.3	0.1	1.2	1.3	0.5	0.7	0.6	0.7	0.6
1.6. Тусгай зориулалтын орлого	**0.1**	**0.1**	**0.1**	**0.0**	**0.0**	**0.0**	**0.0**	**0.0**	**0.0**
1.6.1. Автобензин, дизель түлшний албан татвар	0.1	0.1	0.1	0.0	0.0	0.0	0.0	0.0	0.0
1.7. Гадаад үйл ажиллагааны орлого	**2.2**	**1.6**	**1.4**	**1.4**	**1.9**	**2.1**	**2.1**	**2.2**	**2.0**
1.7.1. Импортын гаалийн татвар	2.2	1.6	1.4	1.4	1.9	2.1	2.1	2.2	2.0
1.7.2. Экспортын гаалийн татвар	0.0	0.0	0.0	0.0	0.0	0.0	0.0	0.0	0.0
1.8. Бусад татвар (Төлбөр, хураамж)	**4.2**	**4.0**	**3.8**	**2.4**	**2.2**	**2.2**	**2.3**	**2.1**	**2.0**

МОНГОЛ УЛСЫН 2020 ОНЫ НЭГДСЭН ТӨСВИЙН ОРЛОГЫН ТӨСӨЛ

Хавсралт №5

/сая төгрөг/

	2013	2014	2015	2016	2017	2018	2019	2020	2020	Зөрүү
	Гүйц	Гүйц	Гүйц	Гүйц	Гүйц	Гүйц	Бат	Бат	Тод төсөл	
	.1.	.2.	.3.	.4.	.5.	.6.	.7.	.8.	.9.	.9-8.
1.8.1. Бусад нийтлэг төлбөр, хураамж	633,762.5	762,573.9	764,941.8	472,733.9	449,544.9	580,202.4	678,720.0	680,550.0	620,971.8	-59,578.2
1.8.1.1. Улсын тэмдэгтийн хураамж	47,075.2	44,154.9	44,459.2	60,301.0	92,486.5	72,699.5	75,030.0	58,730.0	41,597.0	-17,133.0
1.8.1.2. Ашигт малтмалын хайгуулын болон ашиглалтын тусгай зөвшөөрлийн төлбөр	38,863.3	44,305.2	37,259.1	34,630.4	37,797.3	38,917.2	42,900.0	36,000.0	30,000.0	-6,000.0
1.8.1.3. Улсын төсвийн хөрөнгөөр хайгуул хийсэн ордын нөхөн төлбөр	2,367.3	1,834.6	2,420.5	1,953.0	4,494.4	3,023.4	2,300.0	5,000.0	6,600.0	1,600.0
1.8.1.4. Ашигт малтмалын нөөц ашигласны төлбөр	464,492.8	577,300.4	603,622.8	288,714.1	192,619.9	320,614.3	413,350.0	426,440.0	408,265.0	-18,175.0
1.8.1.5. Агаарын бохирдлын төлбөр	25,203.9	32,551.6	13,912.5	19,458.5	36,649.9	42,120.6	44,000.0	44,000.0	40,000.0	-4,000.0
1.8.1.6. Түгээмэл тархацтай ашигт малтмал ашигласны төлбөр	5,285.0	3,141.3	4,523.1	1,689.0	2,410.3	3,630.4	3,340.0	3,760.0	1,918.6	-1,841.4
1.8.1.7. Хог хаягдлын үйлчилгээний хураамж	11,081.0	13,246.4	15,965.4	15,750.4	18,064.6	18,987.4	19,800.0	21,480.0	21,480.0	0.0
1.8.1.8. Ашигт малтмалаас бусад байгалийн баялаг ашиглахад олгох эрхийн зөвшөөрлийн хураамж	0.0	334.6	377.3	396.4	147.6	16.5	0.0	0.0	0.0	0.0
1.8.1.9. Ус бохирдуулсны төлбөр	0.0	0.0	0.0	0.0	0.0	0.0	0.0	1,800.0	20.0	-1,780.0
1.8.1.10. Бусад татвар	39,394.1	45,705.0	42,401.9	49,841.0	64,874.5	80,193.1	78,000.0	83,340.0	71,091.2	-12,248.8
1.8.2. Газрын төлбөр	66,482.2	65,494.9	59,630.6	53,590.5	62,134.5	66,810.3	75,780.0	109,800.0	104,382.2	-5,417.8
1.8.2.1. Газрын төлбөр	66,482.2	63,994.0	57,924.4	51,766.0	53,662.1	60,300.8	70,969.9	107,499.0	97,235.2	-10,263.8
1.8.2.2. Дуудлага худалдаа	0.0	1,500.9	1,706.2	1,824.5	8,472.4	6,509.5	4,810.1	2,301.0	7,147.0	4,846.0
1.8.3. Байгалийн нөөц ашигласны төлбөр	42,521.9	38,919.0	44,499.9	53,258.4	68,238.2	56,833.5	59,000.0	54,820.0	48,996.0	-5,824.0
1.8.3.1. Ойн нөөц ашигласны төлбөр	2,963.3	3,033.1	3,664.1	4,343.7	10,646.4	4,057.0	3,300.0	3,470.0	3,230.4	-239.6
1.8.3.2. Ан амьтны нөөц ашигласны төлбөр	516.3	998.4	2,378.3	3,287.8	5,141.2	5,570.8	2,660.0	3,660.0	332.6	-3,327.4
1.8.3.3. Ус, рашааны нөөц ашигласны төлбөр	38,978.6	34,338.4	35,691.4	40,569.3	47,722.8	46,711.4	52,940.0	47,570.0	45,313.0	-2,257.0
1.8.3.4. Байгалийн ургамалын нөөц ашигласны төлбөр	63.6	549.1	2,766.1	5,057.5	4,727.8	494.4	100.0	120.0	120.0	0.0
1.8.4. Бусад татвар	0.0	0.0	13.9	3,477.2	6,565.2	7,664.0	6,700.0	8,850.0	6,353.0	-2,497.0
1.8.4.1. Бусад татвар	0.0	0.0	0.0	0.0	1,675.4	1,224.0	0.0	450.0	353.0	-97.0
1.8.4.2. Нийслэл хотын албан татвар	0.0	0.0	0.0	3,465.3	4,876.7	6,429.7	6,700.0	8,400.0	6,000.0	-2,400.0
1.8.4.3. Өв залгамжлал, бэлэглэлийн албан татвар	0.0	0.0	0.0	0.0	0.0	0.0	0.0	0.0	0.0	0.0
1.8.4.4. Нохойны албан татвар	0.0	0.0	13.9	11.8	13.0	10.4	0.0	0.0	0.0	0.0
2. Татварын бус орлого	**867,273.4**	**1,119,584.3**	**862,084.7**	**884,093.5**	**959,729.8**	**1,117,304.0**	**1,090,710.0**	**1,141,688.4**	**883,796.4**	**-257,891.9**
2.1. Нийтлэг татварын бус орлого	**860,560.9**	**1,094,468.1**	**753,507.1**	**805,424.9**	**896,708.4**	**1,027,675.0**	**944,130.0**	**990,658.2**	**732,746.3**	**-257,911.9**
2.1.1. Хувьцааны ногдол ашиг	88,690.0	44,372.8	11,766.3	4,344.1	35,931.4	76,908.1	40,381.0	45,540.0	45,540.0	0.0
2.1.2. Хүү, торгуулийн орлого	186,571.4	210,322.2	177,797.8	193,328.0	74,919.8	112,971.9	82,310.0	102,400.0	134,809.0	32,409.0
2.1.3. Төсөвт байгууллагын өөрийн орлого	266,624.3	244,425.1	220,526.2	274,482.7	340,734.3	346,363.6	249,111.6	331,728.0	289,380.3	-42,347.7
2.1.4. Түрээсийн орлого	2,157.7	1,820.8	2,682.9	2,410.8	2,038.3	2,157.7	1,850.0	3,340.0	3,320.0	-20.0
2.1.5. Газрын тосны орлого	187,666.4	285,552.5	160,628.6	134,214.4	198,039.7	222,514.7	335,600.0	266,000.0	110,000.0	-156,000.0
2.1.6. Навигацийн орлого	56,783.8	68,016.0	95,629.2	115,844.4	147,604.9	167,672.8	156,000.0	165,000.0	75,000.0	-90,000.0
2.1.7. Монгол банкны ашиг	0.0	0.0	0.0	0.0	0.0	0.0	0.0	0.0	0.0	0.0
2.1.8. Бусад орлого	72,067.3	239,958.7	84,476.1	80,800.5	97,439.9	99,086.2	78,877.4	76,650.2	74,697.0	-1,953.2
2.2. Хөрөнгийн орлого	**6,712.5**	**25,116.3**	**55,137.9**	**1,487.3**	**1,187.9**	**1,123.6**	**580.0**	**730.0**	**750.0**	**20.0**
2.2.1. Төрийн болон орон нутгийн өмчид бүртгэлтэй хөрөнгө борлуулсны орлого	3,393.7	2,262.6	1,028.4	902.5	1,187.9	1,123.6	580.0	730.0	750.0	20.0
2.2.2. Өмч хувьчлалын орлого	3,318.7	22,853.7	54,109.4	584.8	0.0	0.0	0.0	0.0	0.0	0.0
2.3. Тусламжийн орлого	**0.0**	**0.0**	**53,439.6**	**77,181.3**	**61,833.5**	**88,505.4**	**146,000.0**	**150,300.2**	**150,300.2**	**0.0**
2.3.1. Хандив тусламж (дотоод)	0.0	0.0	0.0	0.0	0.0	0.0	0.0	0.0	0.0	0.0
2.3.2. Хандив тусламж (гадаад)	0.0	0.0	53,439.6	77,181.3	61,833.5	88,505.4	146,000.0	150,300.2	150,300.2	0.0
ДОТООДЫН НИЙТ БҮТЭЭГДЭХҮҮН	**17,550,173.3**	**21,937,159.4**	**23,166,779.1**	**23,886,409.5**	**27,167,034.7**	**32,165,966.4**	**35,331,340.1**	**40,683,122.5**	**38,688,249.2**	**-1,994,873.3**

/ДНБ-д эзлэх хувь/

	2012	2013	2014	2015	2016	2017	2018	2019	2020
	Гүйц	Гүйц	Гүйц	Гүйц	Гүйц	Гүйц	Гйц	Бат	Төсөл
	.1.	.2.	.3.	.4.	.5.	.6.	.7.	.8.	.9.
1.8.1. Бусад нийтлэг төлбөр, хураамж	3.6	3.5	3.3	2.0	1.7	1.8	1.9	1.7	1.6
1.8.1.1. Улсын тэмдэгтийн хураамж	0.3	0.2	0.2	0.3	0.3	0.2	0.2	0.1	0.1
1.8.1.2. Ашигт малтмалын хайгуулын болон ашиглалтын тусгай зөвшөөрлийн төлбөр	0.2	0.2	0.2	0.1	0.1	0.1	0.1	0.1	0.1
1.8.1.3. Улсын төсвийн хөрөнгөөр хайгуул хийсэн ордын нөхөн төлбөр	0.0	0.0	0.0	0.0	0.0	0.0	0.0	0.0	0.0
1.8.1.4. Ашигт малтмалын нөөц ашигласны төлбөр	2.6	2.6	2.6	1.2	0.7	1.0	1.2	1.0	1.1
1.8.1.5. Агаарын бохирдлын төлбөр	0.1	0.1	0.1	0.1	0.1	0.1	0.1	0.1	0.1
1.8.1.6. Түгээмэл тархацтай ашигт малтмал ашигласны төлбөр	0.0	0.0	0.0	0.0	0.0	0.0	0.0	0.0	0.0
1.8.1.7. Хог хаягдлын үйлчилгээний хураамж	0.1	0.1	0.1	0.1	0.1	0.1	0.1	0.1	0.1
1.8.1.8. Ашигт малтмалаас бусад байгалийн баялаг ашиглахад олгох эрхийн зөвшөөрлийн хураамж	0.0	0.0	0.0	0.0	0.0	0.0	0.0	0.0	0.0
1.8.1.9. Ус бохирдуулсны төлбөр	0.0	0.0	0.0	0.0	0.0	0.0	0.0	0.0	
1.8.1.10. Бусад татвар	0.2	0.2	0.2	0.2	0.2	0.2	0.2	0.2	0.2
1.8.2. Газрын төлбөр	0.4	0.3	0.3	0.2	0.2	0.2	0.2	0.3	0.3
1.8.2.1. Газрын төлбөр	0.4	0.3	0.3	0.2	0.2	0.2	0.2	0.3	0.3
1.8.2.2. Дуудлага худалдаа	0.0	0.0	0.0	0.0	0.0	0.0	0.0	0.0	0.0
1.8.3. Байгалийн нөөц ашигласны төлбөр	0.2	0.2	0.2	0.2	0.3	0.2	0.2	0.1	0.1
1.8.3.1. Ойн нөөц ашигласны төлбөр	0.0	0.0	0.0	0.0	0.0	0.0	0.0	0.0	0.0
1.8.3.2. Ан амьтны нөөц ашигласны төлбөр	0.0	0.0	0.0	0.0	0.0	0.0	0.0	0.0	0.0
1.8.3.3. Ус, рашааны нөөц ашигласны төлбөр	0.2	0.2	0.2	0.2	0.2	0.1	0.1	0.1	0.1
1.8.3.4. Байгалийн ургамалын нөөц ашигласны төлбөр	0.0	0.0	0.0	0.0	0.0	0.0	0.0	0.0	0.0
1.8.4. Бусад татвар	0.0	0.0	0.0	0.0	0.0	0.0	0.0	0.0	0.0
1.8.4.1. Бусад татвар	0.0	0.0	0.0	0.0	0.0	0.0	0.0	0.0	0.0
1.8.4.2. Нийслэл хотын албан татвар	0.0	0.0	0.0	0.0	0.0	0.0	0.0	0.0	0.0
1.8.4.3. Өв залгамжлал, бэлэглэлийн албан татвар	0.0	0.0	0.0	0.0	0.0	0.0	0.0	0.0	0.0
1.8.4.4. Нохойны албан татвар	0.0	0.0	0.0	0.0	0.0	0.0	0.0	0.0	0.0
2. Татварын бус орлого	**4.9**	**5.1**	**3.7**	**3.7**	**3.5**	**3.5**	**3.1**	**2.8**	**2.3**
2.1. Нийтлэг татварын бус орлого	**4.9**	**5.0**	**3.3**	**3.4**	**3.3**	**3.2**	**2.7**	**2.4**	**1.9**
2.1.1. Хувьцааны ногдол ашиг	0.5	0.2	0.1	0.0	0.1	0.2	0.1	0.1	0.1
2.1.2. Хүү, торгуулийн орлого	1.1	1.0	0.8	0.8	0.3	0.4	0.2	0.3	0.3
2.1.3. Төсөвт байгууллагын өөрийн орлого	1.5	1.1	1.0	1.1	1.3	1.1	0.7	0.8	0.7
2.1.4. Түрээсийн орлого	0.0	0.0	0.0	0.0	0.0	0.0	0.0	0.0	0.0
2.1.5. Газрын тосны орлого	1.1	1.3	0.7	0.6	0.7	0.7	0.9	0.7	0.3
2.1.6. Навигацийн орлого	0.3	0.3	0.4	0.5	0.5	0.5	0.4	0.4	0.2
2.1.7. Монгол банкны ашиг	0.0	0.0	0.0	0.0	0.0	0.0	0.0	0.0	0.0
2.1.8. Бусад орлого	0.4	1.1	0.4	0.3	0.4	0.3	0.2	0.2	0.2
2.2. Хөрөнгийн орлого	**0.0**	**0.1**	**0.2**	**0.0**	**0.0**	**0.0**	**0.0**	**0.0**	**0.0**
2.2.1. Төрийн болон орон нутгийн өмчид бүртгэлтэй хөрөнгө борлуулсны орлого	0.0	0.0	0.0	0.0	0.0	0.0	0.0	0.0	0.0
2.2.2. Өмч хувьчлалын орлого	0.0	0.1	0.2	0.0	0.0	0.0	0.0	0.0	0.0
2.3. Тусламжийн орлого	**0.0**	**0.0**	**0.2**	**0.3**	**0.2**	**0.3**	**0.4**	**0.4**	**0.4**
2.3.1. Хандив тусламж (дотоод)	0.0	0.0	0.0	0.0	0.0	0.0	0.0	0.0	0.0
2.3.2. Хандив тусламж (гадаад)	0.0	0.0	0.2	0.3	0.2	0.3	0.4	0.4	0.4
ДОТООДЫН НИЙТ БҮТЭЭГДЭХҮҮН	**100.0**	**100.0**	**100.0**	**100.0**	**100.0**	**100.0**	**100.0**	**100.0**	**100.0**

МОНГОЛ УЛСЫН 2020 ОНЫ УЛСЫН ТӨСВИЙН ОРЛОГЫН ТӨСӨЛ

Хавсралт №6

/сая төгрөг/

	2013 Гүйц	2014 Гүйц	2015 Гүйц	2016 Гүйц	2017 Гүйц	2018 Гүйц	2019 Бат	2020 Бат	2020 Тод төсөл	Зөрүү
	.1.	.2.	.3.	.4.	.5.	.6.	.7.	.8.	.9.	.9-8.
НИЙТ ОРЛОГО БА ТУСЛАМЖИЙН ДҮН	**4,057,257.2**	**4,244,274.3**	**3,834,039.9**	**3,894,443.3**	**5,832,925.9**	**8,158,598.3**	**8,744,193.5**	**9,698,744.8**	**8,474,887.4**	**-1,223,857.4**
ТОГТВОРЖУУЛАЛТЫН САН	**46,858.6**	**39,913.8**	**2,333.7**	**0.0**	**325,680.2**	**206,986.6**	**322,000.0**	**125,200.0**	**55,151.2**	**-70,048.8**
ИРЭЭДҮЙН ӨВ САН	**0.0**	**0.0**	**0.0**	**0.0**	**357,722.8**	**620,693.6**	**1,068,520.0**	**976,960.0**	**943,205.0**	**-33,755.0**
ТӨСВИЙН ТЭНЦВЭРЖҮҮЛСЭН ОРЛОГО БА ТУСЛАМЖИЙН ДҮН	**4,010,398.6**	**4,204,360.5**	**3,831,706.2**	**3,894,443.3**	**5,149,522.9**	**7,330,918.1**	**7,353,673.5**	**8,596,584.8**	**7,476,531.2**	**-1,120,053.6**
1. Татварын орлого	**3,196,869.1**	**3,119,620.7**	**2,943,409.5**	**2,854,078.6**	**3,986,004.2**	**5,430,635.3**	**5,754,690.0**	**6,932,222.0**	**6,095,810.8**	**-836,411.2**
1.1. Орлогын албан татвар	**863,754.0**	**621,237.0**	**688,496.8**	**519,958.7**	**962,146.0**	**1,276,931.4**	**1,240,000.0**	**1,850,000.0**	**1,736,434.1**	**-113,565.9**
1.1.1. Аж ахуй нэгжийн орлогын албан татвар	863,754.0	621,237.0	688,496.8	519,958.7	962,146.0	1,276,931.4	1,242,000.0	1,850,000.0	1,736,434.1	-113,565.9
1.1.2. Аж ахуй нэгжийн орлогын албан татварын буцаан олголт	0.0	0.0	0.0	0.0	0.0	0.0	-2,000.0	0.0	0.0	0.0
1.1.3. Зарим бүтээгдэхүүний үнийн өсөлтийн албан татвар	0.0	0.0	0.0	0.0	0.0	0.0	0.0	0.0	0.0	0.0
1.2. Нэмэгдсэн өртгийн албан татвар	**1,435,091.6**	**1,371,725.4**	**1,049,588.7**	**1,140,721.4**	**1,619,224.4**	**2,195,907.2**	**2,321,100.0**	**2,625,900.0**	**2,277,958.5**	**-347,941.5**
1.2.1. Дотоодын барааны НӨАТ	574,150.1	550,613.7	485,186.5	558,329.9	734,042.1	898,246.5	1,040,000.0	1,270,000.0	1,076,749.3	-193,250.7
1.2.2. Импортын барааны НӨАТ	937,479.0	916,570.1	671,863.8	684,254.3	1,031,742.7	1,411,498.0	1,539,000.0	1,805,900.0	1,601,209.1	-204,690.9
1.2.3. НӨАТ-ын буцаан олголт	-76,537.5	-95,458.5	-107,461.5	-101,862.8	-146,560.3	-113,837.3	-257,900.0	-450,000.0	-400,000.0	50,000.0
1.3. Онцгой албан татвар	**449,410.3**	**454,390.3**	**592,323.6**	**630,124.8**	**519,721.5**	**754,440.2**	**837,800.0**	**953,400.0**	**734,906.1**	**-218,493.9**
1.3.1. Дотоодын архи, дарсны онцгой албан татвар	148,204.4	160,352.8	128,999.3	138,430.4	145,898.0	165,174.0	210,000.0	190,000.0	140,000.0	-50,000.0
1.3.2. Дотоодын тамхины онцгой албан татвар	39,595.8	45,692.0	31,830.0	32,778.0	33,103.2	28,985.1	43,500.0	38,500.0	24,000.0	-14,500.0
1.3.3. Дотоодын пивоны онцгой албан татвар	21,811.6	27,919.4	23,740.8	22,409.5	24,820.3	26,537.3	34,500.0	34,500.0	20,000.0	-14,500.0
1.3.4. Импортын архи, дарсны онцгой албан татвар	79,946.5	100,149.5	80,462.1	83,818.4	7,441.1	9,320.7	7,500.0	12,500.0	12,834.4	334.4
1.3.5. Импортын тамхины онцгой албан татвар	0.0	0.0	0.0	0.0	93,276.2	94,442.5	96,200.0	131,200.0	125,163.2	-6,036.8
1.3.6. Импортын пивоны онцгой албан татвар	10,101.0	7,909.5	4,688.9	4,879.3	2,052.4	2,322.4	2,800.0	1,700.0	1,939.5	239.5
1.3.7. Суудлын автомашины онцгой албан татвар	104,393.9	90,272.9	43,460.0	27,064.3	88,531.6	214,168.0	233,000.0	264,400.0	180,411.4	-83,988.6
1.3.8. Автобензин, дизелийн түлшний онцгой албан татвар	45,357.0	22,094.2	279,142.4	320,745.0	124,598.7	213,490.2	210,300.0	280,600.0	230,557.7	-50,042.3
1.4. Тусгай зориулалтын орлого	**10,908.2**	**11,574.1**	**11,791.8**	**10,767.4**	**12,388.2**	**13,063.7**	**12,200.0**	**15,900.0**	**15,957.9**	**57.9**
1.4.1. Автобензин, дизель түлшний албан татвар	10,908.2	11,574.1	11,791.8	10,767.4	12,388.2	13,063.7	12,200.0	15,900.0	15,957.9	57.9
1.5. Гадаад үйл ажиллагааны орлого	**381,427.0**	**355,328.9**	**320,594.9**	**328,490.6**	**512,349.6**	**682,218.2**	**743,020.0**	**874,722.0**	**770,967.0**	**-103,755.0**
1.5.1. Импортын гаалийн татвар	381,238.3	355,137.3	320,505.6	328,352.3	512,349.6	682,206.9	743,000.0	874,700.0	770,957.0	-103,743.0
1.5.2. Экспортын гаалийн татвар	188.7	191.6	89.3	138.3	0.0	11.3	20.0	22.0	10.0	-12.0
1.6. Бусад татвар (Төлбөр, хураамж)	**259,873.1**	**305,365.0**	**280,613.7**	**224,015.6**	**360,174.4**	**508,074.6**	**600,570.0**	**612,300.0**	**559,587.2**	**-52,712.8**
1.6.1. Бусад нийтлэг төлбөр, хураамж	204,521.3	305,365.0	280,613.7	224,015.6	360,174.4	508,074.6	600,570.0	612,300.0	559,587.2	-52,712.8
1.6.1.1. Улсын тэмдэгтийн хураамж	15,956.5	9,903.7	5,996.4	17,836.9	24,398.1	23,336.0	20,020.0	20,660.0	4,100.0	-16,560.0
1.6.1.2. Ашигт малтмалын хайгуулын болон ашиглалтын тусгай зөвшөөрлийн төлбөр	38,863.3	44,305.2	37,259.1	34,630.4	37,797.3	38,917.2	42,900.0	36,000.0	30,000.0	-6,000.0
1.6.1.3. Улсын төсвийн хөрөнгөөр хайгуул хийсэн ордын нөхөн төлбөр	2,367.3	1,834.6	2,420.5	1,953.0	4,494.4	3,023.4	2,300.0	5,000.0	6,600.0	1,600.0
1.6.1.4. Ашигт малтмалын нөөц ашигласны төлбөр	83,950.7	173,276.1	180,593.0	101,049.9	192,619.5	320,614.3	413,350.0	426,440.0	408,265.0	-18,175.0
1.6.1.5. Агаарын бохирдлын төлбөр	63,383.7	76,045.5	13,912.5	19,458.5	36,649.9	42,120.6	44,000.0	44,000.0	40,000.0	-4,000.0
1.6.1.6. Ус бохирдуулсны төлбөр	0.0	0.0	0.0	0.0	0.0	0.0	0.0	1,800.0	20.0	-1,780.0
1.6.1.7. Бусад татвар	0.0	0.0	40,432.1	49,086.8	64,215.2	80,063.1	78,000.0	78,400.0	70,602.2	-7,797.8
1.6.2. Байгалийн нөөц ашигласны төлбөр	0.0	0.0	0.0	0.0	0.0	0.0	0.0	0.0	0.0	0.0
1.6.2.1. Ан амьтны нөөц ашигласны төлбөр	0.0	0.0	0.0	0.0	0.0	0.0	0.0	0.0	0.0	0.0
1.6.3. Бусад татвар	55,351.7	0.0	0.0	0.0	0.0	0.0	0.0	0.0	0.0	0.0
1.6.3.1. Бусад татвар	55,351.7	0.0	0.0	0.0	0.0	0.0	0.0	0.0	0.0	0.0
2. Татварын бус орлого	**699,579.2**	**1,084,739.8**	**888,296.7**	**1,040,364.8**	**1,163,518.8**	**1,900,282.8**	**1,598,983.5**	**1,664,362.8**	**1,380,720.4**	**-283,642.4**
2.1. Нийтлэг татварын бус орлого	**699,579.2**	**891,737.3**	**669,123.9**	**702,241.3**	**724,324.9**	**810,845.1**	**840,159.5**	**863,123.4**	**602,828.5**	**-260,294.9**
2.1.1. Хувьцааны ногдол ашиг	11,625.5	7,614.8	9,107.0	3,275.1	11,143.8	11,147.6	9,930.0	18,000.0	18,000.0	0.0
2.1.2. Хүү, торгуулийн орлого	146,311.1	110,295.0	148,759.2	161,488.4	25,672.2	46,928.7	39,550.0	36,000.0	67,800.0	31,800.0
2.1.3. Төсөвт байгууллагын өөрийн орлого	237,370.8	212,704.9	191,484.8	230,167.8	291,087.5	290,364.3	240,172.1	320,363.3	278,015.5	-42,347.7
2.1.4. Түрээсийн орлого	729.9	0.0	728.2	544.9	0.0	0.0	0.0	1,200.0	1,200.0	0.0
2.1.5. Газрын тосны орлого	187,666.4	285,552.5	160,628.6	134,214.4	198,039.7	222,514.7	335,600.0	266,000.0	110,000.0	-156,000.0
2.1.6. Навигацийн орлого	56,783.8	68,016.0	95,629.2	115,844.4	147,604.9	167,672.8	156,000.0	165,000.0	75,000.0	-90,000.0
2.1.7. Бусад орлого	59,091.7	207,554.3	62,786.9	56,706.3	50,776.8	72,217.0	58,907.4	56,560.2	52,813.0	-3,747.2
2.2. Хөрөнгийн орлого	**0.0**	**11,340.9**	**15,769.6**	**253.8**	**0.0**	**0.0**	**0.0**	**0.0**	**0.0**	**0.0**
2.2.1. Өмч хувьчлалын орлого	0.0	11,340.9	15,769.6	253.8	0.0	0.0	0.0	0.0	0.0	0.0
2.3. Тусламжийн орлого	**0.0**	**0.0**	**203,403.2**	**337,869.7**	**243,779.1**	**586,893.5**	**146,000.0**	**150,300.2**	**150,300.2**	**0.0**
2.3.1. Хандив тусламж (дотоод)	0.0	0.0	0.0	0.0	194,462.1	0.0	0.0	0.0	0.0	0.0
2.3.2. Хандив тусламж (гадаад)	0.0	0.0	203,403.2	337,869.7	49,316.9	586,893.5	146,000.0	150,300.2	150,300.2	0.0
2.4. Улсын төсөв орон нутгийн төсөв хоорондын шилжүүлэг	**0.0**	**181,661.5**	**0.0**	**261,528.9**	**195,414.8**	**502,544.1**	**612,823.9**	**650,939.2**	**627,591.7**	**-23,347.5**
2.4.1. Тусгай зориулалтын шилжүүлгийн орлого	0.0	0.0	0.0	0.0	0.0	0.0	0.0	0.0	0.0	0.0
2.4.2. Орон нутгийн хөгжлийн нэгдсэн сангаас шилжүүлсэн орлого	0.0	0.0	0.0	0.0	0.0	0.0	0.0	0.0	0.0	0.0
2.4.3. Улсын төсвөөс бусад шатны төсвөт олгох дэмжлэг	0.0	128,911.1	0.0	170,847.7	0.0	213,315.8	244,554.0	246,345.9	268,645.9	22,300.0
2.4.4. Улсын төсвөт бусад шатны төсвөөс төвлөрүүлэх шилжүүлэг	0.0	52,750.4	0.0	90,681.2	195,414.8	289,228.4	368,270.0	404,593.3	358,945.9	-45,647.5

/ОРЛОГО ТӨВЛӨРҮҮЛЭГЧ БАЙГУУЛЛАГААР/

1. Татварын ерөнхий газар	**1,657,088.1**	**1,626,880.2**	**1,560,779.4**	**1,574,379.1**	**2,812,683.1**	**3,558,725.6**	**4,117,000.0**	**4,772,400.0**	**4,258,824.6**	**-513,575.4**
1. Аж ахуй нэгжийн орлогын албан татвар	667,068.5	621,237.0	688,496.8	519,958.7	990,397.6	1,346,172.2	1,480,000.0	1,900,000.0	**1,745,904.3**	-154,095.7
үүнээс: Төсвийн тогтворжуулалтын санд	7,554.4	0.0	0.0	0.0	28,251.6	69,240.9	238,000.0	50,000.0	9,470.2	-40,529.8
Улсын төсөвт	659,514.1	621,237.0	688,496.8	519,958.7	962,146.0	1,276,931.4	1,242,000.0	1,850,000.0	1,736,434.1	-113,565.9
2. Дотоодын барааны НӨАТ	573,438.2	550,613.7	485,186.5	558,329.9	734,042.1	898,246.5	1,040,000.0	1,270,000.0	1,076,749.3	-193,250.7
3. Дотоодын архины онцгой албан татвар	148,204.4	160,352.8	128,999.3	138,430.4	145,898.0	165,174.0	210,000.0	190,000.0	140,000.0	-50,000.0
4. Дотоодын тамхины онцгой албан татвар	39,595.8	45,692.0	31,830.0	32,778.0	33,103.2	28,985.1	43,500.0	38,500.0	24,000.0	-14,500.0
5. Ашигт малтмалын нөөц ашигласны төлбөр	94,010.7	117,628.6	182,926.7	288,714.1	847,770.9	1,046,966.4	1,265,000.0	1,293,600.0	**1,212,151.0**	-81,449.0
үүнээс: Төсвийн тогтворжуулалтын санд	10,060.1	0.0	2,333.7	0.0	297,428.6	137,745.8	84,000.0	75,200.0	45,681.0	-29,519.0
Ирээдүйн өв санд	0.0	0.0	0.0	0.0	357,722.8	588,606.3	767,650.0	791,960.0	758,205.0	-33,755.0
Улсын төсөвт	83,950.7	117,628.6	180,593.0	288,714.1	192,619.5	320,614.3	413,350.0	426,440.0	408,265.0	-18,175.0
6. Хүү, торгуулийн орлого	3,159.1	15,237.5	5,686.7	0.0	0.0	0.0	0.0	0.0	0.0	0.0
7. Дотоодын пивоны онцгой албан татвар	21,811.6	27,919.4	23,740.8	22,409.5	24,820.3	26,537.3	34,500.0	34,500.0	20,000.0	-14,500.0
8. Зарим бүтээгдэхүүний үнийн өсөлтийн албан татвар	0.0	0.0	0.0	0.0	0.0	0.0	0.0	0.0	0.0	0.0
9. Өсөн нэмэгдэх ашигт малтмалын нөөц ашигласны төлбөр	84,595.8	55,647.5	0.0	0.0	0.0	0.0	0.0	0.0	**0.0**	0.0
үүнээс: Төсвийн тогтворжуулалтын санд	29,244.1	0.0	0.0	0.0	0.0	0.0	0.0	0.0	0.0	0.0
Улсын төсөвт	55,351.7	0.0	0.0	0.0	0.0	0.0	0.0	0.0	0.0	0.0
10. Агаарын бохирдлын төлбөр	25,203.8	32,551.6	13,912.5	13,758.6	36,649.9	42,120.6	44,000.0	44,000.0	40,000.0	-4,000.0
11. Улсын тэмдэгтийн хураамж	0.0	0.0	0.0	0.0	1.0	5.0	0.0	0.0	0.0	0.0
12. Бусад татвар	0.0	0.0	0.0	0.0	0.0	4,518.6	0.0	0.0	0.0	0.0
13. Ус бохирдуулсны төлбөр	0.0	0.0	0.0	0.0	0.0	0.0	0.0	1,800.0	20.0	-1,780.0
2. Гаалийн ерөнхий газар	**1,622,992.8**	**1,566,746.5**	**1,462,331.6**	**1,123,977.1**	**1,951,803.7**	**2,732,299.6**	**2,949,695.1**	**3,496,322.0**	**3,024,642.4**	**-471,679.6**
1. Импортын гаалийн албан татвар	381,238.3	355,137.3	320,505.6	159,327.2	512,349.6	682,206.9	743,000.0	874,700.0	770,957.0	-103,743.0
2. Импортын барааны НӨАТ	935,988.1	916,570.1	671,863.8	684,254.3	1,031,742.7	1,411,498.0	1,539,000.0	1,805,900.0	1,601,209.1	-204,690.9
3. Импортын архины, дарсны онцгой албан татвар	79,946.5	100,149.5	80,462.1	83,818.4	7,441.1	9,320.7	7,500.0	12,500.0	12,834.4	334.4
4. Импортын тамхины онцгой албан татвар	0.0	0.0	0.0	0.0	93,276.2	94,442.5	96,200.0	131,200.0	125,163.2	-6,036.8
5. Импортын пивоны онцгой албан татвар	10,101.0	7,909.5	4,688.9	1,984.2	2,052.4	2,322.4	2,800.0	1,700.0	1,939.5	239.5
6. Суудлын автомашины онцгой албан татвар	104,393.9	90,272.9	43,460.0	10,092.6	88,531.6	214,168.0	233,000.0	264,400.0	180,411.4	-83,988.6
7. Автобензин, дизель түлшний онцгой албан татвар	45,357.0	22,094.2	279,142.4	144,740.4	124,598.7	213,490.2	210,300.0	280,600.0	230,557.7	-50,042.3
8. Автобензин, дизель түлшний албан татвар	10,908.2	11,574.1	11,791.8	5,255.2	12,388.2	13,063.7	12,200.0	15,900.0	15,957.9	57.9
9. Экспортын гаалийн албан татвар	188.7	191.6	89.3	58.6	0.0	11.3	20.0	22.0	10.0	-12.0
10. Өөрийн орлого	16,502.5	19,353.5	9,895.6	4,998.6	15,208.0	16,890.4	27,675.1	31,000.0	15,000.0	-16,000.0
11. Гадаад тусламжийн орлого	0.0	0.0	0.0	0.0	0.0	0.0	0.0	0.0	0.0	0.0
12. Бусад татвар	38,368.7	43,493.9	40,432.1	29,447.7	64,215.2	74,885.4	78,000.0	78,400.0	70,602.2	-7,797.8
3. Төрийн өмчийн бодлого, зохицуулалтын газар	**10,859.7**	**18,955.7**	**25,604.7**	**3,741.0**	**11,143.8**	**43,939.9**	**310,800.0**	**174,200.0**	**174,440.0**	**240.0**
1. Түрээсийн орлого	0.0	0.0	728.2	544.9	0.0	0.0	0.0	1,200.0	1,200.0	0.0
2. Өмч хувьчлалын орлого	0.0	11,340.9	15,769.6	0.0	0.0	705.1	0.0	0.0	240.0	240.0
3. Хувьцааны ногдол ашиг	10,859.7	7,614.8	9,107.0	3,196.1	11,143.8	43,234.8	310,800.0	173,000.0	**173,000.0**	0.0
үүнээс: Ирээдүйн өв санд	0.0	0.0	0.0	0.0	0.0	32,087.2	300,870.0	155,000.0	155,000.0	0.0
Улсын төсөвт	10,859.7	7,614.8	9,107.0	3,196.1	11,143.8	11,147.6	9,930.0	18,000.0	18,000.0	0.0
4. Монголбанкнаас орох орлого	**3.8**	**0.0**	**0.0**	**0.0**	**0.0**	**0.0**	**0.0**	**0.0**	**0.0**	**0.0**
1. Монголбанкны ашиг	3.8	0.0	0.0	0.0	0.0	0.0	0.0	0.0	0.0	0.0
5. Иргэний нисэхийн ерөнхий газар	**63,306.3**	**68,016.0**	**95,629.2**	**115,844.4**	**147,604.9**	**167,672.8**	**156,000.0**	**165,000.0**	**75,000.0**	**-90,000.0**
1. Навигацийн орлого	63,306.3	68,016.0	95,629.2	115,844.4	147,604.9	167,672.8	156,000.0	165,000.0	75,000.0	-90,000.0
6. Шүүхийн шийдвэр гүйцэтгэх ерөнхий газар	**0.0**	**0.0**	**0.0**	**1,051.7**	**0.0**	**0.0**	**0.0**	**0.0**	**0.0**	**0.0**
1. Бусад орлого	0.0	0.0	0.0	1,051.7	0.0	0.0	0.0	0.0	0.0	0.0

МОНГОЛ УЛСЫН 2020 ОНЫ УЛСЫН ТӨСВИЙН ОРЛОГЫН ТӨСӨЛ

Хавсралт №6

/сая төгрөг/

	2013 Гүйц	2014 Гүйц	2015 Гүйц	2016 Гүйц	2017 Гүйц	2018 Гүйц	2019 Бат	2020 Бат	2020 Тод төсөл	Зөрүү
	.1.	.2.	.3.	.4.	.5.	.6.	.7.	.8.	.9.	.9-8.
7. Сангийн яам	**96,891.9**	**245,700.8**	**288,294.8**	**457,207.2**	**354,549.3**	**650,900.0**	**506,354.4**	**459,453.9**	**481,161.5**	**21,707.6**
1. Төсөвт байгууллагын өөрийн орлого	0.0	193,351.4	181,589.2	218,007.7	266,888.2	273,473.9	201,247.0	275,363.3	**254,015.5**	-21,347.7
үүнээс: Төсөвт байгууллагын санхүүжилтэд зарцуулах	0.0	193,351.4	181,589.2	218,007.7	266,888.2	273,473.9	201,247.0	275,363.3	**254,015.5**	-21,347.7
2. Эргэж төлөгдөх зээлийн хүүгийн орлого	7,783.2	10,603.3	7,784.5	9,736.2	11,172.6	24,619.9	29,400.0	23,600.0	47,800.0	24,200.0
3. НӨАТ-н бүцаан олголт	-76,537.4	-95,458.5	-107,461.5	-101,862.8	-146,560.3	-113,837.3	-257,900.0	-450,000.0	-400,000.0	50,000.0
4. АААНОАТ-н бүцаан олголт	0.0	0.0	0.0	0.0	0.0	0.0	-2,000.0	0.0	0.0	0.0
5. Хүүгийн орлого	133,961.9	84,454.2	135,288.1	151,752.2	14,499.6	22,308.7	10,150.0	12,400.0	20,000.0	7,600.0
6. Гадаад тусламжийн орлого	0.0	0.0	48,672.0	76,335.4	49,316.9	586,893.5	146,000.0	150,300.2	150,300.2	0.0
7. Өмч хувьчлалын орлого	0.0	0.0	0.0	253.8	0.0	0.0	0.0	0.0	0.0	0.0
8. Хувьцааны ногдол ашиг	0.0	0.0	0.0	79.0	0.0	0.0	0.0	0.0	0.0	0.0
9. Улсын тэмдэгтийн хураамж	88.0	0.0	0.0	0.0	65.5	76.1	20.0	100.0	100.0	0.0
10. Бусад орлого	2,348.8	0.0	9,433.4	12,224.5	7,056.5	163,726.8	11,167.4	13,097.2	20,000.0	6,902.8
11. Ирээдүйн өв сангийн хүүгийн орлого	0.0	0.0	0.0	0.0	0.0	0.0	0.0	30,000.0	30,000.0	0.0
12. Орон нутгийн төсвөөс улсын төсөвт төвлөрүүлэх	**29,247.4**	**52,750.4**	**12,989.2**	**90,681.2**	**195,414.8**	**289,228.4**	**368,270.0**	**404,593.3**	**358,945.9**	**-45,647.5**
1 Булган	0.0	0.0	0.0	0.0	290.4	0.0	0.0	0.0	0.0	0.0
2 Дорноговь	0.0	0.0	0.0	0.0	600.0	2,124.1	124.1	1,308.2	1,079.0	-229.2
3 Дорнод	0.0	0.0	0.0	0.0	0.0	0.0	1,686.8	239.7	199.7	-40.1
4 Өмнөговь	6,865.3	7,500.0	10,002.3	16,748.7	29,238.4	66,099.7	58,001.1	52,095.7	51,434.7	-661.0
5 Сэлэнгэ	0.0	0.0	0.0	0.0	0.0	0.0	0.0	0.0	0.0	0.0
6 Дархан-Уул	0.0	0.0	0.0	0.0	270.3	458.9	3,010.2	1,898.8	1,824.1	-74.8
7 Улаанбаатар	20,382.1	44,538.8	0.0	64,229.9	151,467.3	208,528.9	289,146.9	319,389.5	275,188.3	-44,201.3
8 Орхон	2,000.0	711.6	2,986.9	9,702.6	13,393.2	12,016.8	16,300.9	29,661.3	29,220.1	-441.1
9 Говьсүмбэр	0.0	0.0	0.0	0.0	155.2	0.0	0.0	0.0	0.0	0.0
8. Гадаадын иргэн, харьяатын асуудал эрхэлсэн газар	**0.0**	**0.0**	**0.0**	**0.0**	**0.0**	**0.0**	**0.0**	**0.0**	**0.0**	**0.0**
1. Бусад орлого	0.0	0.0	0.0	0.0	0.0	0.0	0.0	0.0	0.0	0.0
9. Дипломат төлөөлөгчийн газрууд	**15,877.2**	**9,791.3**	**5,982.9**	**17,526.2**	**24,331.6**	**23,254.9**	**20,000.0**	**20,560.0**	**4,000.0**	**-16,560.0**
1. Улсын тэмдэгтийн хураамж	15,877.2	9,791.3	5,928.4	17,526.2	24,332.6	23,254.9	20,000.0	20,560.0	4,000.0	-16,560.0
10. Дипломат байгууллагын үйлчилгээг эрхлэх газар УТҮГ	**4,534.6**	**4,303.6**	**4,104.8**	**0.0**	**0.0**	**0.0**	**0.0**	**0.0**	**0.0**	**0.0**
1. Бусад орлого	4,534.6	4,303.6	4,104.8	0.0	0.0	0.0	0.0	0.0	0.0	0.0
11. Гадаад харилцааны яам	**0.0**	**0.0**	**0.0**	**0.0**	**0.0**	**0.0**	**0.0**	**0.0**	**0.0**	**0.0**
1. Төсөвт төвлөрүүлэх орлого	0.0	0.0	0.0	0.0	0.0	0.0	0.0	0.0	0.0	0.0
12. Оюуны өмчийн газар	**542.6**	**969.8**	**860.0**	**0.0**	**0.0**	**0.0**	**0.0**	**0.0**	**0.0**	**0.0**
1. Бусад орлого	542.6	969.8	860.0	0.0	0.0	0.0	0.0	0.0	0.0	0.0
13. Мэргэжлийн хяналтын ерөнхий газар	**1,476.1**	**583.7**	**413.7**	**444.8**	**4,311.2**	**1,124.8**	**3,600.0**	**3,850.0**	**3,850.0**	**0.0**
1. Бусад орлого	1,476.1	583.7	413.7	444.8	4,311.2	1,124.8	3,600.0	3,850.0	3,850.0	0.0
14. Улсын эмнэлгүүдэд олгох санхүүжилтийн орлого	**0.0**	**0.0**	**141,742.0**	**170,853.1**	**0.0**	**213,315.8**	**244,554.0**	**246,345.9**	**268,645.9**	**22,300.0**
1. Хууль зүй, дотоод хэргийн яам	0.0	0.0	962.3	962.5	0.0	5,461.3	8,175.0	10,448.7	10,448.7	0.0
2. Батлан хамгаалахын яам	0.0	0.0	4,960.4	5,085.8	0.0	6,348.6	7,577.4	9,767.1	4,490.1	-5,277.1
3. Хөдөлмөр, нийгмийн хамгааллын яам	0.0	0.0	576.8	368.0	0.0	496.6	631.1	798.4	798.4	0.0
4. Эрүүл мэндийн яам	0.0	0.0	135,242.5	164,436.8	0.0	201,009.3	228,170.4	225,331.7	252,908.7	27,577.1
15. Бүх нийтийн үүргийн сан	**2,830.0**	**3,204.4**	**2,292.2**	**2,058.7**	**2,034.8**	**4,129.3**	**3,000.0**	**0.0**	**0.0**	**0.0**
1. Бусад орлого	2,830.0	3,204.4	2,292.2	2,058.7	2,034.8	4,129.3	3,000.0	0.0	0.0	0.0
16. Монголын төмөр зам төрийн өмчит хувьцаат компани	**729.9**	**0.0**	**0.0**	**0.0**	**0.0**	**0.0**	**0.0**	**0.0**	**0.0**	**0.0**
1. Түрээсийн орлого	729.9	0.0	0.0	0.0	0.0	0.0	0.0	0.0	0.0	0.0
17. Бүртгэл, статистикийн ерөнхий газар	**0.0**	**14,658.7**	**14,755.2**	**15,777.8**	**0.0**	**0.0**	**0.0**	**0.0**	**0.0**	**0.0**
1. Үйлчилгээний орлого	0.0	14,658.7	14,755.2	15,777.8	0.0	0.0	0.0	0.0	0.0	0.0
18. Улсын бүртгэлийн ерөнхий газар	**13,576.8**	**0.0**	**0.0**	**6,221.3**	**18,964.1**	**18,709.2**	**19,800.0**	**17,000.0**	**17,000.0**	**0.0**
1. Бусад орлого	0.0	0.0	0.0	172.9	0.0	0.0	0.0	0.0	0.0	0.0
2. Үйлчилгээний орлого	13,434.5	0.0	0.0	6,048.4	18,964.1	18,709.2	19,800.0	17,000.0	17,000.0	0.0
3. Хүү, торгуулийн орлого	142.3	0.0	0.0	0.0	0.0	0.0	0.0	0.0	0.0	0.0
19. Байгаль орчин, аялал, жуулчлалын яам	**0.0**	**0.0**	**0.0**	**0.0**	**0.0**	**0.0**	**0.0**	**0.0**	**0.0**	**0.0**
1. Ан агнах эрхийн зөвшөөрлийн хураамж	0.0	0.0	0.0	0.0	0.0	0.0	0.0	0.0	0.0	0.0
2. Бусад орлого	0.0	0.0	0.0	0.0	0.0	0.0	0.0	0.0	0.0	0.0
20. Байгаль орчин, ногоон хөгжлийн яам	**0.0**	**0.0**	**0.0**	**0.0**	**0.0**	**0.0**	**0.0**	**0.0**	**0.0**	**0.0**
1. Ан агнах эрхийн зөвшөөрлийн хураамж	0.0	0.0	0.0	0.0	0.0	0.0	0.0	0.0	0.0	0.0
21. Ашигт малтмал, газрын тосны газар	**230,743.4**	**333,145.6**	**214,181.6**	**84,838.7**	**259,931.9**	**277,872.6**	**404,050.0**	**335,100.0**	**159,200.0**	**-175,900.0**
1. Газрын тосны орлого	187,666.4	285,552.5	160,628.6	65,383.8	198,039.7	222,514.7	335,600.0	266,000.0	110,000.0	-156,000.0
2. Ашигт малтмалын хайгуулын болон ашиглалтын тусгай зөвшөөрлийн төлбөр	35,694.1	41,025.0	37,259.1	17,095.6	37,797.3	38,917.2	42,900.0	36,000.0	30,000.0	-6,000.0
3. Улсын төсвийн хөрөнгөөр хайгуул хийсэн ордын нөхөн төлбөр	2,367.3	1,834.6	2,420.5	750.0	4,494.4	3,023.4	2,300.0	5,000.0	6,600.0	1,600.0
4. Бусад орлого	5,015.6	4,733.6	13,873.4	1,609.3	10,609.3	13,417.2	12,000.0	14,100.0	3,600.0	-10,500.0
5. Өөрийн орлого	0.0	0.0	0.0	0.0	8,991.2	0.0	11,250.0	14,000.0	9,000.0	-5,000.0
22. Авто тээврийн газар	**0.0**	**0.0**	**0.0**	**0.0**	**0.0**	**0.0**	**0.0**	**0.0**	**0.0**	**0.0**
1. Бусад орлого	0.0	0.0	0.0	0.0	0.0	0.0	0.0	0.0	0.0	0.0
23. Архивын ерөнхий газар	**71.0**	**0.0**	**49.7**	**0.0**	**0.0**	**0.0**	**0.0**	**0.0**	**0.0**	**0.0**
1. Бусад орлого	71.0	0.0	49.7	0.0	0.0	0.0	0.0	0.0	0.0	0.0
24. Замын цагдаагийн газар	**1,637.7**	**0.0**	**0.0**	**0.0**	**0.0**	**0.0**	**0.0**	**0.0**	**0.0**	**0.0**
1. Бусад орлого	1,637.7	0.0	0.0	0.0	0.0	0.0	0.0	0.0	0.0	0.0
25. Цагдаагийн ерөнхий газар	**197.0**	**1,910.5**	**1,744.4**	**2,616.0**	**2,339.7**	**2,319.8**	**3,100.0**	**5,240.0**	**5,240.0**	**0.0**
1. Бусад орлого	197.0	1,910.5	1,744.4	2,616.0	2,339.7	2,319.8	3,100.0	5,240.0	5,240.0	0.0
26. Газар зохион байгуулалт, геодези, зураг зүйн газар	**1,703.1**	**2,489.2**	**2,053.8**	**1,988.2**	**1,786.4**	**2,154.7**	**1,850.0**	**2,100.0**	**2,100.0**	**0.0**
1. Бусад орлого	1,703.1	2,489.2	2,053.8	1,988.2	1,786.4	2,154.7	1,850.0	2,100.0	2,100.0	0.0
27. Эрчим хүчний газар	**459.2**	**0.0**	**0.0**	**0.0**	**0.0**	**0.0**	**0.0**	**0.0**	**0.0**	**0.0**
1. Үйлчилгээний орлого	459.2	0.0	0.0	0.0	0.0	0.0	0.0	0.0	0.0	0.0
28. Хүүхдийн төлөө газар	**0.0**	**0.0**	**0.0**	**0.0**	**0.0**	**0.0**	**0.0**	**0.0**	**0.0**	**0.0**
1. Түрээсийн орлого	0.0	0.0	0.0	0.0	0.0	0.0	0.0	0.0	0.0	0.0
29. Аймаг, нийслэлийн мэргэжлийн хяналтын газар	**954.4**	**1,254.5**	**1,772.2**	**1,909.6**	**0.0**	**1,728.3**	**0.0**	**0.0**	**0.0**	**0.0**
1. Бусад орлого	954.4	1,254.5	1,772.2	1,909.6	0.0	1,728.3	0.0	0.0	0.0	0.0
үүнээс: Лабораторийн орлого	0.0		0.0	1,033.2	0.0	1,428.6	0.0	0.0	0.0	0.0
Ариутгалын хураамж	954.4	1,254.5	0.0	876.5	0.0	299.7	0.0	0.0	0.0	0.0
30. Стандартчлал, хэмжил зүйн газар	**1,134.2**	**3,509.1**	**3,879.7**	**3,579.5**	**2,884.8**	**4,494.3**	**3,600.0**	**0.0**	**0.0**	**0.0**
1. Бусад орлого	1,134.2	3,509.1	3,879.7	3,579.5	2,884.8	4,494.3	3,600.0	0.0	0.0	0.0
31. Хилийн мэргэжлийн хяналтын алба	**677.1**	**811.0**	**521.1**	**687.1**	**0.0**	**1,118.4**	**0.0**	**0.0**	**0.0**	**0.0**
1. Ариутгалын хураамж	677.1	811.0	521.1	687.1	0.0	1,118.4	0.0	0.0	0.0	0.0
32. Цөмийн энергийн газар	**3,227.6**	**3,370.5**	**0.5**	**0.0**	**0.0**	**0.0**	**0.0**	**0.0**	**0.0**	**0.0**
1. Бусад орлого	42.5	90.3	0.5	0.0	0.0	0.0	0.0	0.0	0.0	0.0
2. Ашигт малтмалын хайгуулын болон ашиглалтын тусгай зөвшөөрлийн төлбөр	3,169.1	3,280.2	0.0	0.0	0.0	0.0	0.0	0.0	0.0	0.0
3. Хүү, торгуулийн орлого	15.9	0.0	0.0	0.0	0.0	0.0	0.0	0.0	0.0	0.0

МОНГОЛ УЛСЫН 2020 ОНЫ УЛСЫН ТӨСВИЙН ОРЛОГЫН ТӨСӨЛ

Хавсралт №6

/сая төгрөг/

	2013 Гүйц	2014 Гүйц	2015 Гүйц	2016 Гүйц	2017 Гүйц	2018 Гүйц	2019 Бат	2020 Бат	2020 Тод төсөл	Зөрүү
	.1.	.2.	.3.	.4.	.5.	.6.	.7.	.8.	.9.	.9-8.
33. Тээврийн хэрэгслийн оношлогоо хяналт зохицуулалтын алба	**6,456.2**	**0.0**	**0.0**	**0.0**	**0.0**	**0.0**	**0.0**	**0.0**	**0.0**	**0.0**
1. Бусад орлого	6,456.2	0.0	0.0	0.0	0.0	0.0	0.0	0.0	0.0	0.0
34. Монгол Улсын далайн захиргаа	**293.4**	**274.4**	**100.0**	**150.0**	**190.0**	**209.0**	**210.0**	**223.0**	**223.0**	**0.0**
1. Бусад орлого	293.4	274.4	100.0	150.0	190.0	209.0	210.0	223.0	223.0	0.0
35. Авто замын газар	**0.0**	**0.0**	**0.0**	**0.0**	**0.0**	**0.0**	**0.0**	**0.0**	**0.0**	**0.0**
1. Бусад орлого	0.0	0.0	0.0	0.0	0.0	0.0	0.0	0.0	0.0	0.0
36. Зам, тээврийн хөгжлийн яам	**2,124.5**	**3,116.6**	**140.6**	**0.0**	**0.0**	**0.0**	**0.0**	**0.0**	**0.0**	**0.0**
1. Төсөвт төвлөрүүлэх орлого	2,124.5	3,116.6	140.6	0.0	0.0	0.0	0.0	0.0	0.0	0.0
37. Авто замын хяналт, эрдэм шинжилгээ, судалгааны төв УТҮГ	**2,122.6**	**1,217.1**	**0.0**	**0.0**	**0.0**	**0.0**	**0.0**	**0.0**	**0.0**	**0.0**
1. Бусад орлого	2,122.6	1,217.1	0.0	0.0	0.0	0.0	0.0	0.0	0.0	0.0
38. Барилга, хот байгуулалтын яам	**1,326.4**	**1,397.3**	**1,010.3**	**0.0**	**0.0**	**0.0**	**0.0**	**0.0**	**0.0**	**0.0**
1. Бусад орлого	1,326.4	1,397.3	1,010.3	0.0	0.0	0.0	0.0	0.0	0.0	0.0
39. Зураг төсөл, эрдэм шинжилгээний институт	**0.0**	**357.3**	**0.0**	**0.0**	**0.0**	**0.0**	**0.0**	**0.0**	**0.0**	**0.0**
1. Бусад орлого	0.0	357.3	0.0	0.0	0.0	0.0	0.0	0.0	0.0	0.0
40. Хөдөлмөр, халамжийн үйлчилгээний ерөнхий газар	**0.0**	**0.0**	**420.0**	**420.0**	**600.0**	**550.0**	**580.0**	**950.0**	**800.0**	**-150.0**
1. Бусад орлого	0.0	0.0	420.0	420.0	600.0	550.0	580.0	950.0	800.0	-150.0
41. ШӨХТГазар торгуулийн орлого	**0.0**	**0.0**	**60.7**	**0.0**	**0.0**	**0.0**	**0.0**	**0.0**	**0.0**	**0.0**
1. Бусад орлого	0.0	0.0	60.7	0.0	0.0	0.0	0.0	0.0	0.0	0.0
42. Нийгмийн халамж үйлчилгээний ерөнхий газар	**0.0**	**0.0**	**0.0**	**0.0**	**0.0**	**0.0**	**0.0**	**0.0**	**0.0**	**0.0**
1. Бусад орлого	0.0	0.0	0.0	0.0	0.0	0.0	0.0	0.0	0.0	0.0
43. Аудитын шалгалтын орлого	**3,198.5**	**0.0**	**4,945.6**	**0.0**	**0.0**	**0.0**	**0.0**	**0.0**	**0.0**	**0.0**
1. Бусад орлого	3,198.5	0.0	4,945.6	0.0	0.0	0.0	0.0	0.0	0.0	0.0
44. Санхүүгийн зохицуулах хороо	**169.6**	**0.0**	**110.3**	**0.0**	**0.0**	**0.0**	**0.0**	**0.0**	**0.0**	**0.0**
1. Бусад орлого	169.6	0.0	110.3	0.0	0.0	0.0	0.0	0.0	0.0	0.0
45. Сургалтын төрийн сан	**394.7**	**0.0**	**258.9**	**0.0**	**0.0**	**0.0**	**0.0**	**0.0**	**0.0**	**0.0**
1. Бусад орлого	394.7	0.0	258.9	0.0	0.0	0.0	0.0	0.0	0.0	0.0

МОНГОЛ УЛСЫН 2020 ОНЫ ОРОН НУТГИЙН ТӨСВИЙН ОРЛОГЫН ТӨСӨЛ

Хавсралт №7

/сая төгрөг/

	2013 Гүйц	2014 Гүйц	2015 Гүйц	2016 Гүйц	2017 Гүйц	2018 Гүйц	2019 Бат	2020 Бат	2020 Тод төсөл	Зөрүү
	.1.	.2.	.3.	.4.	.5.	.6.	.7.	.8.	.9.	.9-8.
ТӨСВИЙН ТЭНЦВЭРЖҮҮЛСЭН ОРЛОГО БА ТУСЛАМЖИЙН ДҮН	**1,901,668.0**	**2,092,170.3**	**2,033,759.0**	**2,169,796.5**	**2,442,327.0**	**2,758,257.5**	**2,701,883.3**	**3,304,975.5**	**3,165,727.7**	**-139,247.9**
1. Татварын орлого	**676,656.1**	**716,340.8**	**734,387.2**	**799,450.1**	**1,006,551.4**	**1,158,819.6**	**1,133,800.0**	**1,321,180.0**	**1,231,137.0**	**-90,043.0**
1.1. Орлогын албан татвар	**449,027.5**	**479,793.2**	**482,334.5**	**523,410.0**	**651,047.9**	**814,158.5**	**776,000.0**	**914,690.0**	**857,366.7**	**-57,323.3**
1.1.1. Хувь хүний орлогын албан татвар	466,865.5	507,864.6	519,979.8	566,204.8	695,076.1	855,746.7	822,450.0	964,070.0	906,736.3	-57,333.7
1.1.1.1. Цалин, хөдөлмөрийн хөлс, шагнал, урамшуулал болон тэдгээртэй адилтгах хөдөлмөр эрхлэлтийн орлого	405,317.6	442,096.0	453,683.3	486,743.6	576,953.1	646,135.0	650,000.0	730,950.0	673,082.6	-57,867.4
1.1.1.2. Үйл ажиллагааны орлого	16,470.2	23,588.1	26,802.7	34,688.9	29,565.8	40,517.3	30,287.0	41,280.0	40,760.0	-520.0
1.1.1.3. Хөрөнгийн орлого	0.0	79.9	748.1	330.1	32,100.3	90,666.4	82,800.0	113,840.0	113,690.0	-150.0
1.1.1.4. Хөрөнгө борлуулсны орлого	20,486.8	10,531.5	6,766.5	8,547.4	8,581.2	18,199.9	11,360.0	9,540.0	9,220.0	-320.0
1.1.1.5. Шинжлэх ухаан, утга зохиол, урлагийн бүтээл туурвих, шинэ бүтээл, бүтээгдэхүүний болон ашиг тай загвар зохион бүтээх, спортын тэмцээн, урлагийн тоглолт зохион байгуулах, тэдгээрт оролцож олсон орлого, тэдгээртэй адилтгах бусад орлого	23.1	1.5	16.3	0.0	3.0	4.0	3.0	0.0	61.2	61.2
1.1.1.6. Урлагийн тоглолт, спортын тэмцээний шагнал, наадмын бай шагнал	0.0	231.6	187.2	368.9	825.0	924.6	700.0	810.0	805.0	-5.0
1.1.1.7. Шүүд бус орлого	24,567.8	31,336.1	31,775.7	35,525.8	47,047.8	59,299.6	47,300.0	67,650.0	69,117.5	1,467.5
1.1.2. Хувь хүний орлогын албан татварын буцаан олголт	-23,543.8	-35,761.9	-43,114.7	-44,821.5	-44,474.2	-41,895.2	-46,450.0	-49,380.0	-49,380.0	0.0
1.1.3. Орлогыг нь тухай бүр тодорхойлох боломжгүй ажил, үйлчилгээ хувиараа эрхлэгч иргэний орлогын албан татвар	5,705.8	7,690.4	5,469.4	2,026.8	446.0	307.0	0.0	0.0	10.4	10.4
1.1.4. Аж ахуй нэгжийн орлогын албан татвар	0.0	0.0	0.0	0.0	0.0	0.0	0.0	0.0	0.0	0.0
1.1.5. Зарим бүтээгдэхүүний үнийн өсөлтийн албан татвар	0.0	0.0	0.0	0.0	0.0	0.0	0.0	0.0	0.0	0.0
1.2. Хөрөнгийн албан татвар	**69,774.1**	**78,398.1**	**86,610.1**	**104,659.9**	**131,129.6**	**141,225.4**	**138,170.0**	**164,770.0**	**152,654.5**	**-12,115.5**
1.2.1. Үл хөдлөх хөрөнгийн татвар	43,798.2	49,911.4	57,456.7	71,665.8	94,372.4	101,640.9	99,170.0	120,270.0	108,154.5	-12,115.5
1.2.2. Бууны татвар	177.2	197.9	272.6	1,136.1	1,249.3	1,330.3	1,300.0	1,440.0	1,440.0	0.0
1.2.3. Авто тээврийн болон өөрөө явагч хэрэгсэлийн албан татвар	25,780.2	28,288.7	28,880.8	31,857.9	35,507.7	38,254.2	37,700.0	43,060.0	43,060.0	0.0
1.2.4. Малд ногдуулах албан татвар	18.5	0.0	0.0	0.0	0.2	0.0	0.0	0.0	0.0	0.0
1.3. Бусад татвар (Төлбөр, хураамж)	**157,854.6**	**158,149.6**	**165,442.7**	**171,380.2**	**224,373.8**	**203,435.7**	**219,630.0**	**241,720.0**	**221,115.8**	**-20,604.2**
1.3.1. Бусад нийтлэг төлбөр, хураамж	48,850.5	53,735.3	61,298.3	61,054.2	87,435.9	72,127.8	78,150.0	68,250.0	61,384.6	-6,865.4
1.3.1.1. Улсын тэмдэгтийн хураамж	31,118.7	34,251.2	38,462.7	42,464.1	66,223.9	49,363.5	55,010.0	38,070.0	37,497.0	-573.0
1.3.1.2. Ашигт малтмалын хайгуулын болон ашиглалтын тусгай зөвшөөрлийн төлбөр	0.0	0.0	0.0	0.0	0.0	0.0	0.0	0.0	0.0	0.0
1.3.1.3. Улсын төсвийн хөрөнгөөр хайгуул хийсэн ордын нөхөн төлбөр	0.0	0.0	0.0	0.0	0.0	0.0	0.0	0.0	0.0	0.0
1.3.1.4. Ашигт малтмалын нөөц ашигласны төлбөр	151.5	0.0	0.0	0.0	0.0	0.0	0.0	0.0	0.0	0.0
1.3.1.5. Агаарын бохирдлын төлбөр	0.0	0.0	0.0	0.0	0.0	0.0	0.0	0.0	0.0	0.0
1.3.1.6. Түгээмэл тархацтай ашигт малтмал ашигласны төлбөр	5,285.0	3,141.3	4,523.1	1,689.0	2,410.3	3,630.4	3,340.0	3,760.0	1,918.6	-1,841.4
1.3.1.7. Хог хаягдлын үйлчилгээний хураамж	11,081.0	13,797.5	15,965.4	15,750.4	18,064.6	18,987.4	19,800.0	21,480.0	21,480.0	0.0
1.3.1.8. Ашигт малтмалаас бусад байгалийн баялаг ашиглахад олгох эрхийн зөвшөөрлийн хураамж	0.0	334.6	377.3	396.4	147.6	16.5	0.0	0.0	0.0	0.0
1.3.1.9. Бусад татвар	1,214.3	2,210.8	1,969.8	754.3	589.5	130.0	0.0	4,940.0	489.0	-4,451.0
1.3.2. Газрын төлбөр	66,482.2	65,494.9	59,630.6	53,590.5	62,134.5	66,810.3	75,780.0	109,800.0	104,382.2	-5,417.8
1.3.2.1. Газрын төлбөр	66,482.2	63,994.0	57,924.4	51,766.0	53,662.1	60,300.8	70,969.9	107,499.0	97,235.2	-10,263.8
1.3.2.2. Дуудлага худалдаа	0.0	1,500.9	1,706.2	1,824.5	8,472.4	6,509.5	4,810.1	2,301.0	7,147.0	4,846.0
1.3.3. Байгалийн нөөц ашигласны төлбөр	42,521.9	38,919.0	44,499.9	53,258.4	68,238.2	56,833.5	59,000.0	54,820.0	48,996.0	-5,824.0
1.3.3.1. Ойн нөөц ашигласны төлбөр	2,963.3	3,033.1	5,242.0	4,343.7	10,646.4	4,057.0	3,300.0	3,470.0	3,230.4	-239.6
1.3.3.2. Ан амьтны нөөц ашигласны төлбөр	516.3	998.4	2,378.3	3,287.8	5,141.2	5,570.8	2,660.0	3,660.0	332.6	-3,327.4
1.3.3.3. Ус, рашааны нөөц ашигласны төлбөр	38,978.6	34,338.4	35,691.4	40,569.3	47,722.8	46,711.4	52,940.0	47,570.0	45,313.0	-2,257.0
1.3.3.4. Байгалийн үргамалын нөөц ашигласны төлбөр	63.6	549.1	1,188.1	5,057.5	4,727.8	494.4	100.0	120.0	120.0	0.0
1.3.4. Бусад татвар	0.0	0.4	13.9	3,477.2	6,565.2	7,664.0	6,700.0	8,850.0	6,353.0	-2,497.0
1.3.4.1. Бусад татвар	0.0	0.0	0.0	0.0	1,675.4	1,224.0	0.0	450.0	353.0	-97.0
1.3.4.2. Нийслэл хотын албан татвар	0.0	0.0	0.0	3,465.3	4,876.7	6,429.7	6,700.0	8,400.0	6,000.0	-2,400.0
1.3.4.3. Өв залгамжлал, бэлэглэлийн албан татвар	0.0	0.0	0.0	0.0	0.0	0.0	0.0	0.0	0.0	0.0
1.3.4.4. Нохойны албан татвар	0.0	0.4	13.9	11.8	13.0	10.4	0.0	0.0	0.0	0.0
2. Татварын бус орлого	**1,225,011.9**	**1,375,829.4**	**1,299,371.8**	**1,370,346.4**	**1,435,775.7**	**1,599,437.8**	**1,568,083.3**	**1,983,795.5**	**1,934,590.6**	**-49,204.9**
2.1. Нийтлэг татварын бус орлого	**92,485.7**	**116,223.9**	**84,514.0**	**101,752.7**	**158,664.9**	**216,829.9**	**103,970.5**	**127,534.8**	**129,917.8**	**2,383.0**
2.1.1. Хувьцааны ногдол ашиг	8,568.5	21,758.1	2,659.3	1,069.0	24,787.7	65,760.5	30,451.0	27,540.0	27,540.0	0.0
2.1.2. Хүүгийн орлого	40,260.3	39,203.6	29,038.6	31,839.6	537.7	2,046.7	365.0	3,400.0	2,439.0	-961.0
2.1.3. Торгуулийн орлого					49,273.8	63,996.5	42,395.0	63,000.0	64,570.0	1,570.0
2.1.4. Төсөвт байгууллагын өөрийн орлого	29,253.5	31,720.2	29,041.5	44,314.9	51,422.8	55,999.2	8,939.5	11,364.8	11,364.8	0.0
2.1.5. Түрээсийн орлого	1,427.8	1,820.8	1,954.7	1,865.9	2,038.3	2,157.7	1,850.0	2,140.0	2,120.0	-20.0
2.1.6. Газрын тосны орлого	0.0	0.0	0.0	0.0	0.0	0.0	0.0	0.0	0.0	0.0
2.1.7. Навигацийн орлого	0.0	0.0	0.0	0.0	0.0	0.0	0.0	0.0	0.0	0.0
2.1.8. Монгол банкны ашиг	0.0	0.0	0.0	0.0	0.0	0.0	0.0	0.0	0.0	0.0
2.1.3. Бусад орлого	12,975.6	21,721.1	21,819.9	22,663.2	30,604.7	26,869.2	19,970.0	20,090.0	21,884.0	1,794.0
2.2. Хөрөнгийн орлого	**6,712.5**	**13,775.3**	**39,368.3**	**1,233.5**	**6,338.2**	**1,123.6**	**580.0**	**730.0**	**750.0**	**20.0**
2.2.1. Төрийн болон орон нутгийн өмчид бүртгэлтэй хөрөнгө борлуулсны орлого	3,393.7	2,262.6	1,028.4	902.5	1,187.9	1,123.6	580.0	730.0	750.0	20.0
2.2.2. Өмч хувьчлалын орлого	3,318.7	11,512.8	38,339.9	331.0	5,150.2	0.0	0.0	0.0	0.0	0.0
2.3. Тусламжийн орлого	**0.0**	**0.0**	**4,630.5**	**845.9**	**5,507.6**	**4,156.0**	**0.0**	**0.0**	**0.0**	**0.0**
2.3.1. Хандив тусламж (дотоод)	0.0	0.0	0.0	0.0	0.0	0	0.0	0.0	0.0	0.0
2.3.2. Хандив тусламж (гадаад)	0.0	0.0	4,630.5	845.9	5,507.6	4,156.0	0.0	0.0	0.0	0.0
2.4. Улсын төсөв орон нутгийн төсөв хоорондын шилжүүлэг	**1,125,813.8**	**1,245,830.2**	**1,170,859.0**	**1,266,514.3**	**1,265,265.0**	**1,377,328.3**	**1,463,532.8**	**1,855,530.8**	**1,803,922.9**	-51,607.9
2.4.1. Тусгай зориулалтын шилжүүлгийн орлого	783,346.8	892,304.4	904,380.2	995,259.3	1,066,089.4	1,108,072.4	1,149,948.7	1,449,056.9	1,421,748.0	-27,308.9
2.4.2. Орон нутгийн хөгжлийн нэгдсэн сангаас шилжүүлсэн орлого	187,465.4	195,387.0	105,984.8	120,267.7	53,013.5	88,555.0	143,874.7	188,404.5	172,306.6	-16,097.9
2.4.3. Улсын төсвөөс бусад шатны төсөвт олгох дэмжлэг	155,001.6	158,138.9	160,494.0	150,987.3	146,162.1	180,700.9	161,002.2	209,362.1	201,161.0	-8,201.1
2.4.4. Улсын төсөвт бусад шатны төсвөөс төвлөрүүлэх шилжүүлэг	0.0	0.0	0.0	0.0	0.0	0.0	8,707.3	8,707.3	8,707.3	0.0
ДОТООДЫН НИЙТ БҮТЭЭГДЭХҮҮН	**17,550,173.3**	**21,937,159.4**	**23,166,779.1**	**23,886,409.5**	**27,167,034.7**	**32,165,966.4**	**35,331,340.1**	**40,683,122.5**	**38,688,249.2**	-1,994,873.3

НИЙГМИЙН ДААТГАЛЫН САНГУУДЫН 2020 ОНЫ ТӨСВИЙН ТӨСӨЛ

Хавсралт №8

/сая төгрөг/

	2013	2014	2015	2016	2017	2018	2019	2020	2020	Зөрүү
	Гүйц	Гүйц	Гүйц	Гүйц	Гүйц	Гүйц	Бат	Бат	Тод төсөл	
	.1.	.2.	.3.	.4.	.5.	.6.	.7.	.8.	.9.	.9-8.
I. ТЭТГЭВРИЙН ДААТГАЛ А. ОРЛОГО	**635,012.0**	**705,278.5**	**719,014.3**	**767,838.5**	**880,289.7**	**1,139,432.9**	**1,258,315.7**	**1,876,124.6**	**1,160,955.7**	**-715,168.9**
1. Ажил олгогч аж ахуйн нэгжээс төлөх шимтгэл	235,914.5	260,564.0	266,908.7	294,397.9	344,873.6	470,652.1	493,302.6	667,873.8	363,505.8	-304,368.0
2. Даатгуулагчаас төлөх шимтгэл	252,471.3	294,174.0	303,270.8	322,262.4	105,370.1	481,708.0	528,968.7	736,360.6	471,715.9	-264,644.7
3. Төсөвт газраас төлөх шимтгэл	78,958.9	90,925.0	96,723.0	101,685.7	371,270.5	118,926.6	149,630.8	201,787.3	203,770.3	1,983.0
4. Нөхөн олговор авагсадын шимтгэл	0.9	0.0	0.0	0.0	0.0	0.0	0.0	0.0	0.0	0.0
5. Цаатан иргэдийн шимтгэл	0.0	0.0	0.0	37.8	47.2	49.3	84.9	113.4	113.4	0.0
6. Сайн дурын даатгуулагчаас төлөх	51,225.2	39,538.6	39,064.4	43,708.5	52,002.4	58,506.1	81,216.2	244,450.2	96,311.0	-148,139.2
7. Хүүхдээ асрах чөлөөтэй хугацааны тэтгэмжийн даатгалын сангаас төлөх шимтгэл	0.0	0.0	0.0	0.0	0.0	0.0	0.0	4,919.5	4,919.5	0.0
8. Хүүхдээ асрах чөлөөтэй хугацааны улсын төсвөөс төлөх шимтгэл	0.0	0.0	0.0	0.0	0.0	0.0	0.0	12,340.2	12,340.2	0.0
9. Гадаад /БНСУ/-д хөдөлмөрийн гэрээгээр ажиллаж буй иргэдийн шимтгэл	1,841.7	2,597.4	2,545.0	2,546.3	2,712.6	3,030.4	2,855.4	2,941.1	2,941.1	0.0
10. ҮОМШӨ-ний улмаас тахир дутуу болсон даатгуулагчийн төлөх шимтгэл	781.4	889.0	847.2	600.6	846.2	868.8	1,303.8	2,038.5	2,038.5	0.0
11. Бусад орлого	13,818.0	16,590.5	9,655.2	2,599.2	3,167.1	5,691.6	953.4	3,300.0	3,300.0	0.0
Б. ЗАРЛА	**826,392.0**	**1,002,258.3**	**1,191,983.0**	**1,320,379.9**	**1,417,411.7**	**1,619,326.6**	**1,859,928.7**	**2,275,307.9**	**2,194,662.5**	**-80,645.5**
1. Өндөр настны тэтгэвэр	593,298.7	724,779.1	867,752.0	973,665.6	1,065,573.6	1,222,509.0	1,415,743.2	1,681,084.5	1,651,084.5	-30,000.0
2. Тахир дутуу болгосодын тэтгэвэр	98,932.9	129,701.0	158,311.6	174,822.3	185,083.6	208,234.0	243,119.9	334,699.8	284,699.8	-50,000.0
3. Тэжээгчээ алдасны тэтгэвэр	45,717.8	49,886.7	54,496.8	57,533.2	58,766.4	64,177.6	69,375.2	80,134.5	80,134.5	0.0
4. Цэргийн тэтгэвэр	72,637.7	80,252.0	91,230.1	97,840.3	106,356.1	122,879.8	130,511.3	155,942.5	155,942.5	0.0
5. Ажиллагааны зардалд зарцуулсан	11,709.5	11,353.2	11,707.2	13,020.8	0.0	0.0	0.0	22,339.3	21,693.8	-645.5
6. Тэтгэвэр олголтын банкны үйлчилгээний хөлс	133.1	146.9	155.0	160.9	165.8	172.8	272.5	267.4	267.4	0.0
7. Шүүхийн шийдвэр биелүүлэх албаны төлбөр	22.3	14.7	39.1	107.6	109.9	0.0	66.5	0.0	0.0	0.0
8. Хөрөнгө оруулалт	3,411.0	5,395.9	7,544.9	1,931.1	0.0	0.0	0.0	0.0	0.0	0.0
9. НДШ-ийн илүү төлөлтийн буцаан олголт	0.0	728.8	0.0	0.0	0.0	0.0	840.0	840.0	840.0	0.0
10. Бусад зарлага	529.0	0.0	746.4	1,298.2	1,356.3	1,353.4	0.0	0.0	0.0	0.0
11. Ажилласан жил, тэтгэврийн даатгалын шимтгэл нөхөн тооцох хууль нэмэгдүүлэхтэй холбогдсон зардал	0.0	0.0	0.0	0.0	0.0	0.0	0.0	0.0	0.0	0.0
В. АШИГ, АЛДА	**-191,380.0**	**-296,979.8**	**-472,968.8**	**-552,541.5**	**-537,100.1**	**-479,893.7**	**-601,613.0**	**-399,183.4**	**-1,033,706.8**	**-634,523.4**
Г. САНХҮҮЖҮҮЛЭХ ЭХ ҮҮ	**191,380.0**	**296,979.8**	**472,968.8**	**552,541.5**	**537,100.1**	**479,893.7**	**601,613.0**	**399,183.4**	**1,033,706.8**	**634,523.4**
1. Төсвөөс олгосон татаас	264,576.2	253,278.4	292,600.9	494,879.0	570,232.4	594,849.9	601,613.3	396,106.6	396,106.6	0.0
2. ЭМД-ын сангаас санхүүжих	0.0	0.0	0.0	0.0	0.0	0.0	0.0	882.2	882.2	0.0
3. Бусад сан хоорондын шилжүүлэг (цэвэр)	0.0	0.0	0.0	0.0	0.0	0.0	0.0	0.0	0.0	0.0
4. Байгууллага доторх шилжүүлэг (цэвэр)	0.0	0.0	0.0	0.0	0.0	0.0	0.0	0.0	0.0	0.0
5. Дансны үлдэгдэл (цэвэр)	-73,196.2	43,701.4	180,367.9	57,662.4	-33,112.2	-114,956.2	-0.4	2,194.6	636,718.0	634,523.4
II. ТЭТГЭМЖИЙН ДААТГАЛ А. ОРЛОГО	**67,283.0**	**78,422.1**	**81,126.0**	**86,866.2**	**112,720.9**	**128,540.7**	**133,865.3**	**167,094.1**	**97,789.3**	**-69,304.8**
1. Ажил олгогч аж ахуй нэгжээс төлөх шимтгэл	26,784.9	30,106.6	30,731.6	33,726.4	50,284.7	58,632.4	56,428.5	70,302.5	31,636.0	-38,666.5
2. Даатгуулагчаас төлөх шимтгэл	28,885.5	33,674.6	34,714.5	36,863.1	42,449.3	48,183.2	49,785.3	62,009.3	36,338.9	-25,670.4
3. Төсөвт газраас төлөх шимтгэл	8,832.3	10,129.7	11,007.9	11,566.3	14,070.9	15,107.6	17,808.3	21,405.8	21,496.9	91.2
4. Цаатан иргэдийн шимтгэл	0.0	0.0	0.0	3.8	4.7	4.8	7.0	9.1	9.1	0.0
5. Сайн дурын даатгуулагчаас төлөх	2,177.0	3,454.0	3,784.6	4,275.5	5,203.9	5,340.3	8,894.1	9,664.8	4,605.7	-5,059.1
6. Хүүхдээ асрах чөлөөтэй хугацааны тэтгэмжийн даатгалын сангаас төлөх шимтгэл	0.0	0.0	0.0	0.0	0.0	0.0	0.0	364.4	364.4	0.0
7. Хүүхдээ асрах чөлөөтэй хугацааны улсын төсвөөс төлөх шимтгэл	0.0	0.0	0.0	0.0	0.0	0.0	0.0	1,299.0	1,299.0	0.0
8. Бусад орлого	603.3	1,057.2	887.5	431.2	707.3	1,272.5	885.7	1,980.0	1,980.0	0.0
9. Гадаад /БНСУ/-д хөдөлмөрийн гэрээгээр ажиллаж буй иргэдийн	0.0	0.0	0.0	0.0	0.0	0.0	56.4	59.2	59.2	0.0
Б. ЗАРЛА	**58,660.2**	**78,486.6**	**89,462.4**	**94,115.4**	**100,162.9**	**113,760.3**	**116,178.6**	**146,126.2**	**146,126.2**	**0.0**
1. Хөдөлмөрийн чадвар түр алдасны тэтгэмж	10,153.5	12,095.7	12,351.0	12,772.9	16,138.5	17,943.2	18,703.1	23,549.4	25,833.3	2,283.9
2. Оршуулгын тэтгэмж	3,725.9	8,055.3	8,153.5	11,118.9	13,295.0	14,147.4	13,413.0	15,596.0	15,596.0	0.0
3. Жирэмсэн, амаржсан эхийн тэтгэмж	44,736.1	58,277.2	66,522.1	68,371.6	70,564.4	79,914.1	81,978.5	104,553.2	102,269.3	-2,283.9
5. Ажиллагааны зардалд зарцуулсан	0.0	0.0	1,436.0	1,485.2	0.0	1,616.3	2,019.2	2,367.6	2,367.6	0.0
6. Бусад зарлага	42.5	56.6	70.7	138.3	0.0	139.3	0.0	0.0	0.0	0.0
7. Шүүхийн шийдвэр биелүүлэх албаны төлбөр	2.1	1.8	3.7	8.2	12.3	0.0	4.8	0.0	0.0	0.0
8. НДШ-ийн илүү төлөлтийн буцаан олголт	0.0	0.0	0.0	0.0	152.7	0.0	60.0	60.0	60.0	0.0
9. Хөрөнгө оруулалт	0.0	0.0	925.4	220.3	0.0	0.0	0.0	0.0	0.0	0.0
В. АШИГ, АЛДА	**8,622.8**	**-64.5**	**-8,336.4**	**-7,249.2**	**12,558.0**	**14,780.4**	**17,686.7**	**20,967.9**	**-48,336.9**	**-69,304.8**
Г. САНХҮҮЖҮҮЛЭХ ЭХ ҮҮ	**-8,622.8**	**64.5**	**8,336.4**	**7,263.1**	**-12,558.0**	**-14,780.4**	**-17,686.7**	**-20,967.9**	**48,336.9**	**69,304.8**
1. Төсвөөс олгосон татаас	0.0	0.0	0.0	-7,249.2	0.0	0.0	0.0	0.0	0.0	0.0
2. ЭМД-ын сангаас санхүүжих	0.0	0.0	0.0	0.0	0.0	0.0	0.0	93.5	93.5	0.0
3. Бусад сан хоорондын шилжүүлэг (цэвэр)	0.0	0.0	0.0	7,263.1	0.0	0.0	0.0	0.0	0.0	0.0
4. Байгууллага доторх шилжүүлэг (цэвэр)	0.0	0.0	0.0		0.0	0.0	0.0	0.0	0.0	0.0
5. Дансны үлдэгдэл (цэвэр)	-8,622.8	64.5	8,336.4	7,263.1	-12,558.0	-14,780.4	-17,686.7	-21,061.4	48,243.4	69,304.8
III. ҮОМШӨ-НИЙ ДААТГАЛ А. ОРЛОГО	**86,676.0**	**99,776.5**	**109,776.5**	**125,165.6**	**147,845.7**	**171,211.5**	**168,193.6**	**206,697.9**	**127,362.9**	**-79,334.9**
1. Ажил олгогч аж ахуй нэгжээс төлөх шимтгэл	64,682.9	70,670.7	70,955.2	79,730.3	84,069.4	98,841.1	95,502.4	118,599.2	65,436.9	-53,162.4
2. Төсөвт газраас төлөх шимтгэл	10,756.1	12,070.2	13,223.3	13,326.3	12,209.6	12,604.0	14,223.6	17,019.6	17,065.1	45.5
3. Сайн дурын даатгуулагчаас төлөх	2,177.0	3,454.0	3,784.6	4,275.5	5,203.7	5,340.3	7,062.3	9,664.8	4,605.7	-5,059.1
4. Гадаад /БНСУ/-д хөдөлмөрийн гэрээгээр ажиллаж буй иргэдийн шимтгэл	0.0	0.0	0.0	0.0	0.0	0.0	56.4	59.2	59.2	0.0
5. Бусад орлого	9,060.0	13,581.6	21,813.4	27,833.5	46,363.0	54,426.2	51,348.9	61,355.0	40,196.1	-21,158.9
Б. ЗАРЛА	**31,424.1**	**32,250.4**	**33,522.9**	**30,956.1**	**46,027.8**	**46,820.0**	**55,174.0**	**37,660.4**	**37,660.4**	**0.0**
1. ҮОМШӨ-ний тэтгэвэр, тэтгэмж	24,538.8	24,884.1	24,747.4	24,100.4	23,686.0	23,917.5	24,816.3	25,341.9	25,341.9	0.0
2. Ажиллагааны зардалд зарцуулсан	1,804.2	1,797.8	2,054.2	1,361.4	16,646.8	16,883.8	22,284.6	2,618.3	2,618.3	0.0
3. ҮОМШӨ-ний улмаас тахир дутуу болсон даатгуулагчийн тэтгэвэр	781.4	889.0	847.2	600.6	846.2	868.8	1,303.8	2,038.5	2,038.5	0.0
4. Бусад зарлага	86.2	43.6	23.7	96.4	59.4	48.4	0.0	0.0	0.0	0.0
5. Тэтгэвэр олголтын банкны үйлчилгээний хөлс	2.7	2.3	2.4	3.9	2.5	2.1	6.0	6.0	6.0	0.0
6. Шүүхийн шийдвэр биелүүлэх албаны төлбөр	3.2	15.5	5.8	9.0	13.2	0.0	8.0	0.0	0.0	0.0
7. Хөрөнгө оруулалт	525.6	854.4	1,323.9	201.9	0.0	0.0	0.0	0.0	0.0	0.0
8. Хөдөлмөрийн чадвар тур алдсаны тэтгэмж	454.9	422.1	555.8	580.8	595.6	719.8	855.3	1,039.1	1,039.1	0.0
9. Хиймэл эрхтэн, засал эмчилгээний зардал	38.3	37.2	31.4	25.4	19.1	17.4	47.9	47.9	47.9	0.0
10. Рашаан сувилалд ирж очих унааны зардал	821.2	785.1	1,139.1	0.0	0.0	0.0	0.0	0.0	0.0	0.0
11. Тэжээгчээ алдсаны тэтгэвэр	2,367.6	2,355.1	2,408.9	2,534.4	2,477.8	2,610.2	2,748.2	2,651.5	2,651.5	0.0
12. Тахир дутуу болсон даатгуулагчийг сувиллах сувиллын газрын хувьсах зардал	0.0	0.0	0.0	1,059.1	974.6	954.4	2,034.7	1,968.4	1,968.4	0.0
13. Урьдчилан сэргийлэх арга хэмжээний зардал	0.0	164.2	383.1	382.9	706.6	797.7	1,069.2	1,948.8	1,948.8	0.0
В. АШИГ, АЛДА	**55,251.9**	**67,526.1**	**76,253.6**	**94,209.5**	**101,817.9**	**124,391.5**	**113,019.6**	**169,037.4**	**89,702.5**	**-79,334.9**
Г. САНХҮҮЖҮҮЛЭХ ЭХ ҮҮ	**-55,251.9**	**-67,526.1**	**-76,253.6**	**-94,209.5**	**-101,817.9**	**-124,391.5**	**-113,019.6**	**-169,037.4**	**-89,702.5**	**79,334.9**
1. Төсвөөс олгосон татаас	0.0	0.0	0.0	0.0	0.0	14,967.8	3,879.5	3,311.0	3,311.0	0.0
2. ЭМД-ын сангаас санхүүжих	0.0	0.0	0.0	0.0	0.0	0.0	0.0	103.4	103.4	0.0
3. Бусад сан хоорондын шилжүүлэг (цэвэр)	0.0	0.0	0.0	0.0	0.0	0.0	0.0	0.0	0.0	0.0
4. Байгууллага доторх шилжүүлэг (цэвэр)	0.0	0.0	0.0	0.0	0.0	0.0	0.0	0.0	0.0	0.0
5. Дансны үлдэгдэл (цэвэр)	-55,251.9	-67,526.1	-76,253.6	-94,209.5	-101,817.9	-139,359.3	-116,899.1	-172,451.8	-93,113.8	79,338.0
IV. АЖИЛГҮЙДЛИЙН ДААТГАЛ А. ОРЛОГО	**25,765.1**	**26,310.8**	**29,812.0**	**32,490.8**	**39,015.6**	**41,064.2**	**42,966.4**	**41,935.4**	**25,633.2**	**-16,302.2**
1. Ажил олгогч аж ахуй нэгжээс төлөх шимтгэл	6,923.0	8,200.5	7,359.1	9,246.1	10,370.6	11,424.1	11,489.6	14,060.5	6,884.7	-7,175.8
2. Даатгуулагчаас төлөх шимтгэл	7,070.4	7,260.9	8,429.4	8,875.4	10,183.0	11,540.5	12,446.3	15,502.3	9,583.6	-5,918.8
3. Төсөвт газраас төлөх шимтгэл	2,243.9	2,537.4	2,730.8	2,892.7	2,946.1	3,045.4	3,586.4	4,307.6	4,326.0	18.4
4. Бусад орлого	9,527.8	8,312.0	11,292.8	11,476.6	15,515.9	15,054.3	15,444.0	8,065.0	4,839.0	-3,226.0
Б. ЗАРЛА	**16,093.2**	**19,123.7**	**23,411.1**	**32,036.1**	**35,063.4**	**34,717.6**	**37,258.4**	**51,594.1**	**115,594.1**	**64,000.0**
1. Ажилгүйдлийн тэтгэмж	14,905.4	17,774.5	22,373.9	31,578.0	34,615.3	34,338.6	36,646.3	50,908.9	114,908.9	64,000.0

НИЙГМИЙН ДААТГАЛЫН САНГУУДЫН 2020 ОНЫ ТӨСВИЙН ТӨСӨЛ

Хавсралт №8

/сая төгрөг/

	2013	2014	2015	2016	2017	2018	2019	2020	2020	Зөрүү
	Гүйц	Гүйц	Гүйц	Гүйц	Гүйц	Гүйц	Бат	Бат	Тод төсөл	
	.1.	.2.	.3.	.4.	.5.	.6.	.7.	.8.	.9.	.9-8.
2. Сургалтын зардал	0.1	0.0	0.0	0.0	1.1	0.0	96.0	96.0	96.0	0.0
3. ХЗ албаны зардал	0.0	0.0	0.0	0.0	0.0	0.0	0.0	0.0		0.0
4. Ажиллагааны зардалд зарцуулсан	902.1	898.9	618.3	369.3	410.7	360.2	451.3	529.2	529.2	0.0
5. Бусад зарлага	21.3	22.8	19.3	31.9	0.0	18.7	0.0	0.0		0.0
6. Шүүхийн шийдвэр биелүүлэх албаны төлбөр	1.5	0.3	1.2	2.1	3.7	0.0	4.8	0.0		0.0
7. Хөрөнгө оруулалт	262.8	427.2	398.5	54.8	0.0	0.0	0.0	0.0		0.0
8. НДШ-ийн илүү төлөлтийн буцаан олголт	0.0	0.0	0.0	0.0	32.7	0.0	60.0	60.0	60.0	0.0
В. АШИГ, АЛДА	**9,671.9**	**7,187.1**	**6,400.8**	**454.7**	**3,952.2**	**6,346.7**	**5,708.0**	**-9,658.7**	**-89,960.9**	**-80,302.2**
Г. САНХҮҮЖҮҮЛЭХ ЭХ ҮҮ	**-9,671.9**	**-7,187.1**	**-6,400.8**	**-454.7**	**-3,952.2**	**-6,346.7**	**-5,708.0**	**9,658.7**	**89,960.9**	**80,302.2**
1. Төсвөөс олгосон татаас	0.0	0.0	0.0	0.0	0.0	0.0	0.0	0.0	0.0	0.0
2. ЭМД-ын сангаас санхүүжих	0.0	0.0	0.0	0.0	0.0	0.0	0.0	20.9	20.9	0.0
3. Бусад сан хоорондын шилжүүлэг (цэвэр)	0.0	0.0	0.0	0.0	0.0	0.0	0.0	0.0	0.0	0.0
4. Байгууллага доторх шилжүүлэг (цэвэр)	0.0	0.0	0.0	0.0	0.0	0.0	0.0	0.0	0.0	0.0
5. Дансны үлдэгдэл (цэвэр)	-9,671.9	-7,187.1	-6,400.8	-454.7	-3,952.2	-6,346.7	-5,708.0	9,637.8	89,940.0	80,302.2
V. ЭРҮҮЛ МЭНДИЙН ДААТГАЛ А. ОРЛОГО	**204,076.9**	**231,813.4**	**248,149.5**	**302,672.0**	**364,133.8**	**0.0**	**0.0**	**0.0**	**0.0**	**0.0**
1. Ажил олгогч аж ахуй нэгжээс төлөх шимтгэл	64,256.7	70,610.4	71,334.9	76,593.3	88,459.9	0.0	0.0	0.0	0.0	0.0
2. Даатгуулагчаас төлөх шимтгэл	75,943.9	87,980.2	91,111.7	96,850.9	110,990.5	0.0	0.0	0.0	0.0	0.0
3. Төсөвт газраас төлөх шимтгэл	28,750.7	32,693.5	36,035.5	37,441.9	40,667.3	0.0	0.0	0.0	0.0	0.0
4. Төр даатгалыг нь хариуцах иргэдийн улсын төсвөөс төлөх шимтгэл	12,151.5	12,033.2	12,040.2	44,469.1	58,064.8	0.0	0.0	0.0	0.0	0.0
5. Бусад даатгуулагчаас төлөх	4,652.1	5,015.1	5,003.0	15,303.0	19,939.0	0.0	0.0	0.0	0.0	0.0
6. Бусад орлого	18,322.0	23,481.0	32,624.3	32,013.7	46,012.2	0.0	0.0	0.0	0.0	0.0
Б. ЗАРЛА	**125,543.2**	**182,919.3**	**203,085.0**	**242,789.8**	**292,184.8**	**0.0**	**0.0**	**0.0**	**0.0**	**0.0**
1. Улсын эмнэлэгүүдэд олгох	89,702.9	128,911.1	141,742.0	170,943.5	198,168.1	0.0	0.0	0.0	0.0	0.0
2. Эмийн сан, хувийн эмнэлэгт олгох	31,034.5	45,769.8	54,391.5	67,599.6	89,536.1	0.0	0.0	0.0	0.0	0.0
3. Ажиллагааны зардалд зарцуулсан	3,626.5	5,491.0	4,128.4	3,408.4	4,110.9	0.0	0.0	0.0	0.0	0.0
4. Бусад зарлага	117.4	0.0	151.4	0.0	0.0	0.0	0.0	0.0	0.0	0.0
5. Эрүүл мэндийн даатгалаас санхүүжих бусад зардал	0.0	0.0	0.0		0.0	0.0	0.0	0.0	0.0	0.0
6. Хөрөнгө оруулалт	1,056.4	2,609.7	2,660.6	505.5	0.0	0.0	0.0	0.0	0.0	0.0
7. Шүүхийн шийдвэр биелүүлэх албаны төлбөр	5.6	3.6	11.0	24.2	38.3	0.0	0.0	0.0	0.0	0.0
8. НДШ-ийн илүү төлөлтийн буцаан олголт	0.0	134.1	0.0	308.6	331.5	0.0	0.0	0.0	0.0	0.0
В. АШИГ, АЛДА	**78,533.6**	**48,894.1**	**45,064.6**	**59,882.1**	**71,949.0**	**0.0**	**0.0**	**0.0**	**0.0**	**0.0**
Г. САНХҮҮЖҮҮЛЭХ ЭХ ҮҮ	**-78,533.6**	**-48,894.1**	**-45,064.6**	**-59,882.1**	**-71,949.0**	**0.0**	**0.0**	**0.0**	**0.0**	**0.0**
1. Төсвөөс олгосон татаас	0.0	0.0	0.0	0.0	0.0	0.0	0.0	0.0	0.0	0.0
2. Бусад сан хоорондын шилжүүлэг (цэвэр)	0.0	0.0	0.0	0.0	0.0	0.0	0.0	0.0	0.0	0.0
3. Байгууллага доторх шилжүүлэг (цэвэр)	0.0	0.0	0.0	0.0	0.0	0.0	0.0	0.0	0.0	0.0
4. Дансны үлдэгдэл (цэвэр)	-78,533.6	-48,894.1	-45,064.6	-59,882.1	-71,949.0	0.0	0.0	0.0	0.0	0.0
САНГУУДИЙН ЭХ ҮҮСВЭР	**1,018,812.9**	**1,141,601.2**	**1,187,878.3**	**1,315,033.1**	**1,544,005.7**	**1,480,249.2**	**1,603,341.0**	**2,291,852.0**	**1,411,741.1**	**-880,110.8**
1. Ажил олгогч аж ахуй нэгжээс төлөх шимтгэл	398,561.9	440,152.3	447,289.5	493,693.9	578,058.1	639,549.6	656,723.2	870,836.0	467,463.3	-403,372.7
2. Даатгуулагчаас төлөх шимтгэл	364,371.1	423,089.7	437,526.3	464,851.9	534,893.4	541,431.7	591,200.3	813,872.3	517,638.4	-296,233.9
3. Төсөвт газраас төлөх шимтгэл	129,541.9	148,355.7	159,720.5	166,912.9	175,264.1	149,683.6	185,249.1	244,520.3	246,658.3	2,138.0
4. Төр даатгалыг нь хариуцах иргэдийн улсын төсвөөс төлөх шимтгэл	0.0	0.0	12,040.2	0.0	0.0	0.0	0.0	0.0	0.0	0.0
5. Хүүхдээ асрах чөлөөтэй хугацааны тэтгэмжийн даатгалын сангаас төлөх шимтгэл	0.0	0.0	0.0	0.0	0.0	0.0	0.0	5,283.9	5,283.9	0.0
6. Хүүхдээ асрах чөлөөтэй хугацааны улсын төсвөөс төлөх шимтгэл	0.0	0.0	0.0	0.0	0.0	0.0	0.0	13,639.2	13,639.2	0.0
7. Улсын төсвөөс төлөх иргэдийн ЭМДШимтгэл	12,151.5	12,033.2	0.0	44,469.1	58,064.8	0.0	0.0	0.0	0.0	0.0
8. Нөхөн олговор авагсадын шимтгэл	0.9	0.0	0.0	0.0	0.0	0.0	0.0	0.0	0.0	0.0
9. Цаатан иргэдийн шимтгэл	0.0	0.0	0.0	41.6	52.0	54.1	91.9	122.5	122.5	0.0
10. Сайн дурын даатгуулагчаас төлөх	55,579.2	46,446.6	46,633.5	52,259.6	62,410.0	69,186.7	97,172.6	263,779.8	105,522.4	-158,257.4
11. Эрүүл мэндийн даатгалын бусад даатгуулагчийн шимтгэл	4,652.1	5,015.1	5,003.0	15,303.0	19,939.0	0.0	0.0	0.0	0.0	0.0
12. Гадаад /БНСУ/-д хөдөлмөрийн гэрээгээр ажиллаж буй иргэдийн шимтгэл	1,841.7	2,597.4	2,545.0	2,546.3	2,712.6	3,030.4	2,968.2	3,059.5	3,059.5	0.0
13. ҮОМШӨ-ний улмаас тахир дутуу болсон даатгуулагчийн төлөх шимтгэл	781.4	889.0	847.2	600.6	846.2	868.8	1,303.8	2,038.5	2,038.5	0.0
15. Бусад орлого	51,331.1	63,022.3	76,273.2	74,354.3	111,765.6	76,444.5	68,631.9	74,700.0	50,315.1	-24,384.9
15. Улсын төсвөөс авсан татаас	264,576.2	253,278.4	0.0	0.0	570,232.4	609,817.7	605,492.8	399,417.6	399,417.6	0.0
16. ЭМД-ын сангаас санхүүжих	0.0	0.0	0.0	0.0	0.0	0.0	0.0	1,100.0	1,100.0	0.0
САНГУУДИЙН ЗАРЛАГА	**1,058,112.8**	**1,315,038.3**	**1,541,464.4**	**1,720,277.5**	**1,890,850.6**	**1,814,624.4**	**2,068,539.6**	**2,510,688.7**	**2,494,043.255**	**-16,645.5**
1. Тэтгэврийн даатгалын сан	811,249.2	985,494.5	1,172,730.9	1,305,428.1	1,417,411.7	1,619,326.6	1,859,862.1	2,252,968.7	2,172,968.670	-80,000.0
2. Тэтгэмжийн даатгалын сан	58,658.1	78,484.8	87,101.0	92,409.9	100,162.9	112,144.0	114,154.6	143,758.6	143,758.600	0.0
3. ҮОМШӨ-ний даатгалын сан	29,091.2	29,582.7	30,144.7	29,392.8	29,381.0	29,936.2	32,881.4	35,042.1	35,042.100	0.0
4. Ажилгүйдлийн даатгалын сан	14,926.8	17,797.3	22,394.4	31,612.0	34,652.7	34,357.3	36,802.3	51,064.9	115,064.900	64,000.0
5. Эрүүл мэндийн даатгалын сан	120,854.7	174,815.0	196,295.9	238,875.9	288,073.9	0.0	0.0	0.0	0.000	0.0
6. Шүүхийн шийдвэр биелүүлэх албаны төлбөр	34.6	36.0	0.0	0.0	0.0	0.0	84.1	0.0	0.000	0.0
7. Ажиллагааны зардал	18,042.4	19,540.8	19,944.1	19,645.2	21,168.3	18,860.4	24,755.1	27,854.5	27,208.985	-645.5
8. Хөрөнгө оруулалт	5,255.8	9,287.3	12,853.3	2,913.5	0.0	0.0	0.0	0.0	0.000	0.0
САНГУУДИЙН НИЙТ ТЭНЦЭЛ: -Ашиг	**152,080.1**	**123,607.2**	**127,719.0**	**154,546.3**	**190,277.1**	**145,518.5**	**136,414.3**	**190,005.3**	**89,702.5**	**-100,302.8**
-Алдагдал	**-191,380.0**	**-297,044.3**	**-481,305.1**	**-559,790.6**	**-537,100.1**	**-479,893.7**	**-601,613.0**	**-408,842.1**	**-1,172,004.6**	**-763,162.6**
-Цэвэр	**-39,299.9**	**-173,437.0**	**-353,586.1**	**-405,244.3**	**-346,823.0**	**-334,375.2**	**-465,198.6**	**-218,836.8**	**-1,082,302.1**	**-863,465.3**
АЛДАГДЛЫГ САНХҮҮЖҮҮЛЭХ ЭХ ҮҮСВЭР:	39,299.9	173,437.0	353,586.1	405,244.3	346,844.9	334,375.2	465,198.6	218,836.8	1,082,302.1	863,465.3
1. Төсвөөс олгосон татаас	264,576.2	253,278.4	292,600.9	494,879.0	570,232.4	609,817.7	605,492.8	399,417.6	399,417.6	0.0
2. ЭМД-ын сангаас санхүүжих	0.0	0.0	0.0	0.0	0.0	0.0	0.0	1,100.0	1,100.0	0.0
3. Бусад сан хоорондын шилжүүлэг (цэвэр)	0.0	0.0	0.0	0.0	0.0	0.0	0.0	0.0	0.0	0.0
4. Байгууллага доторх шилжүүлэг (цэвэр)	0.0	0.0	0.0	0.0	0.0	0.0	0.0	0.0	0.0	0.0
5. Дансны үлдэгдэл (цэвэр)	-225,276.3	-79,841.4	60,985.2	-89,634.7	-223,387.5	-275,442.5	-140,294.2	-181,680.8	681,787.6	863,468.4
ДОТООДЫН НИЙТ БҮТЭЭГДЭХҮҮНД ЭЗЛЭХ ХУВЬ										
Нийгмийн даатгалын сангуудын нийт эх үүсвэр	**5.81**	**4.93**	**4.91**	**5.51**	**5.68**	**4.60**	**4.54**	**5.63**	**3.65**	**-1.98**
Нийгмийн даатгалын сангуудын нийт зардал	**6.03**	**5.68**	**6.37**	**7.20**	**6.96**	**5.64**	**5.85**	**6.17**	**6.45**	**0.28**
Тэтгэврийн даатгалын сан	4.62	4.25	4.85	5.47	5.22	5.03	5.26	5.54	5.62	0.08
Тэтгэмжийн даатгалын сан	0.33	0.34	0.36	0.39	0.37	0.35	0.32	0.35	0.37	0.02
ҮОМШӨ-ний даатгалын сан	0.17	0.13	0.12	0.12	0.11	0.09	0.09	0.09	0.09	0.00
Ажилгүйдлийн даатгалын сан	0.09	0.08	0.09	0.13	0.13	0.11	0.10	0.13	0.30	0.17
ЭМД-ын сан	0.69	0.75	0.81	1.00	1.06	0.00	0.00	0.00	0.00	0.00
НДСангийн үйл ажиллагааны зардал	0.00	0.00	0.00	0.00						0.00
ДОТООДЫН НИЙТ БҮТЭЭГДЭХҮҮН	**17,550,173.3**	**23,166,779.1**	**24,203,500.0**	**23,886,409.5**	**27,167,034.7**	**32,165,966.4**	**35,331,340.1**	**40,683,122.5**	**38,688,249.2**	**-1,994,873.3**

ЭРҮҮЛ МЭНДИЙН ДААТГАЛЫН САНГИЙН 2020 ОНЫ ТӨСВИЙН ТӨСӨЛ

Хавсралт №9

/сая төгрөг/

	2018 Гүйц	2019 Бат	2020 Бат	2020 Тод төсөл	Зөрүү
	. 1 .	. 2 .	. 3 .	. 4 .	. 4 - 3 .
ЭРҮҮЛ МЭНДИЙН ДААТГАЛ А. ОРЛОГО	**422,340.3**	**407,667.3**	**506,538.3**	**506,538.3**	**0.0**
1. Аж ахуйн нэгж, байгууллагаас төлөх шимтгэл	112,082.1	100,615.0	133,598.5	133,598.5	0.0
2. Ажиллагсдаас төлөх шимтгэл	137,180.9	122,486.6	158,202.3	158,202.3	0.0
3. Төсөвт байгууллагаас төлөх шимтгэл	41,523.8	44,502.3	53,214.3	53,548.7	334.4
4. Төрөөс эрүүл мэндийн даатгалыг нь хариуцах иргэдийн улсын төсвөөс төлөх шимтгэл	67,468.4	83,885.0	84,144.4	84,128.5	-15.9
5. Бусад даатгуулагчаас төлөх	16,490.0	16,845.7	19,425.8	19,425.8	0.0
6. Бусад орлого	47,595.1	39,332.7	57,953.1	57,634.6	-318.5
Б. ЗАРЛАГА	**311,725.9**	**407,667.3**	**506,538.3**	**494,538.3**	**-12,000.0**
1. Төрийн өмчийн эрүүл мэндийн байгууллагуудад олгох	213,248.2	253,261.3	297,682.6	319,982.6	22,300.0
Үүнд: Улсын төсөвт	213,248.2	244,554.0	246,345.9	246,345.9	0.0
Аж ахуйн тооцоот	0.0	0.0	42,629.4	42,629.4	0.0
Сум, тосгоны эрүүл мэндийн төвүүд	0.0	8,707.3	8,707.3	8,707.3	0.0
Ковид-19, улирлын томуугийн вакцин	0.0	0.0	0.0	22,300.0	22,300.0
2. Төрийн бус өмчийн эрүүл мэндийн байгууллагад олгох	94,922.8	114,722.7	168,798.5	130,548.5	-38,250.0
3. Эмийн санд олгох		33,987.3	33,278.8	37,228.8	3,950.0
4. Үйл ажиллагааны урсгал зардал	3,379.1	5,422.4	5,438.4	5,438.4	0.0
5. Нийгмийн даатгалын байгууллагад олгох	0.0	0.0	1,100.0	1,100.0	0.0
6. Бусад	175.8	273.6	240.0	240.0	0.0
В. АШИГ, АЛДАГДАЛ	**110,614.4**	**0.0**	**0.0**	**12,000.0**	**12,000.0**
Г. САНХҮҮЖҮҮЛЭХ ЭХ ҮҮСВЭР	**-110,614.4**	**0.0**	**0.0**	**-12,000.0**	**-12,000.0**
1. Төсвөөс олгосон татаас	0.0	0.0	0.0	0.0	0.0
2. Бусад сан хоорондын шилжүүлэг (цэвэр)	0.0	0.0	0.0	0.0	0.0
3. Байгууллага доторх шилжүүлэг (цэвэр)	0.0	0.0	0.0	0.0	0.0
4. Дансны үлдэгдэл (цэвэр)	-110,614.4	0.0	0.0	-12,000.0	-12,000.0
ДОТООДЫН НИЙТ БҮТЭЭГДЭХҮҮНД ЭЗЛЭХ ХУВЬ					
Эрүүл мэндийн даатгалын сангуудын нийт эх үүсвэр	**1.31**	**1.15**	**1.25**	**1.31**	**0.06**
Эрүүл мэндийн даатгалын сангуудын нийт зардал	**0.97**	**1.15**	**1.25**	**1.28**	**0.03**
ДОТООДЫН НИЙТ БҮТЭЭГДЭХҮҮН	**32,165,966.4**	**35,331,340.1**	**40,683,122.5**	**38,688,249.2**	**-1,994,873.3**

ОРОН НУТГИЙН 2020 ОНЫ САНХҮҮГИЙН ДЭМЖЛЭГ, ОРОН НУТГИЙН ХӨГЖЛИЙН НЭГДСЭН САН БОЛОН УЛСЫН ТӨСӨВТ ТӨВЛӨРҮҮЛЭХ ОРЛОГО, ОРОН НУТГИЙН ХӨГЖЛИЙН САНД ОЛГОХ ОРЛОГО, ТУСГАЙ ЗОРИУЛАЛТЫН ШИЛЖҮҮЛГИЙН ТООЦОО

Хавсралт №10

/сая төгрөг/

	Суурь орлого	Суурь зарлага		Үндсэн тэнцэл			Санхүүгийн дэмжлэг	Тусгай зориулалтын шилжүүлэг	ЭМДС-с санхүүжих ТЗШ	ОН-н нийт болон суурь орлогын зөрүү
		Төсвөөс санхүүжих	ОНХС-с санхүүжих	Тэнцэл	Орон нутгийн төсөвт үлдэх	Улсын төсөвт төвлөрүүлэх				
	. 1 .	. 2 .	. 3 .	. 4=1-2 .	. 5 .	. 6 .	. 7 .	. 8 .	. 9 .	. 10 .
1. *Архангай*	7,900.1	20,951.7	540.0	**-13,051.5**	0.0	0.0	13,051.5	50,832.5	642.9	120.6
2. *Баян-Өлгий*	9,444.7	17,086.9	358.6	**-7,642.2**	0.0	0.0	7,642.2	68,172.5	444.9	0.0
3. *Баянхонгор*	9,342.2	28,106.3	638.5	**-18,764.2**	0.0	0.0	18,764.2	49,366.1	486.4	102.0
4. *Булган*	21,567.8	25,526.7	534.3	**-3,958.8**	0.0	0.0	3,958.8	35,385.5	420.5	25.0
5. *Говь-Алтай*	6,996.7	21,901.4	479.4	**-14,904.7**	0.0	0.0	14,904.7	38,768.8	320.6	380.0
6. *Дорноговь*	25,535.8	21,939.2	184.5	**3,596.6**	2,517.6	1,079.0	0.0	36,275.8	254.7	876.4
7. *Дорнод*	17,937.1	17,271.5	500.0	**665.7**	466.0	199.7	0.0	40,822.5	234.8	92.9
8. *Дундговь*	5,785.1	17,456.6	244.5	**-11,671.5**	0.0	0.0	11,671.5	28,773.3	305.7	77.2
9. *Завхан*	7,946.6	26,844.6	308.4	**-18,898.0**	0.0	0.0	18,898.0	46,199.3	423.6	32.0
10. *Өвөрхангай*	12,001.8	28,430.3	482.9	**-16,428.5**	0.0	0.0	16,428.5	57,499.4	693.3	0.0
11. *Өмнөговь*	128,169.0	45,137.8	376.8	**83,031.2**	31,596.5	51,434.7	0.0	35,504.7	243.1	6,055.0
12. *Сүхбаатар*	8,758.3	18,985.9	494.8	**-10,227.5**	0.0	0.0	10,227.5	32,349.6	369.0	308.0
13. *Сэлэнгэ*	21,767.4	27,027.0	482.5	**-5,259.6**	0.0	0.0	5,259.6	56,474.7	590.9	0.0
14. *Төв*	21,749.0	31,422.8	538.7	**-9,673.8**	0.0	0.0	9,673.8	52,372.7	783.7	184.0
15. *Увс*	9,025.4	33,667.3	439.9	**-24,641.9**	0.0	0.0	24,641.9	50,474.4	386.0	0.0
16. *Ховд*	10,707.0	21,631.8	533.1	**-10,924.8**	0.0	0.0	10,924.8	51,199.1	438.7	0.0
17. *Хөвсгөл*	11,721.5	31,995.5	962.4	**-20,274.0**	0.0	0.0	20,274.0	73,244.6	730.5	321.5
18. *Хэнтий*	11,855.3	24,550.3	558.4	**-12,695.0**	0.0	0.0	12,695.0	45,496.9	400.4	137.5
19. *Дархан-Уул*	22,707.9	16,627.7	1,025.1	**6,080.2**	4,256.1	1,824.1	0.0	42,141.6	181.0	257.1
20. *Улаанбаатар*	838,554.0	331,391.6	227.9	**507,162.4**	231,974.1	275,188.3	0.0	477,276.2	279.1	75,434.2
21. *Орхон*	61,479.5	18,976.1	301.1	**42,503.4**	13,283.3	29,220.1	0.0	43,784.2	30.1	1,414.0
22. *Говь-Сумбэр*	5,080.2	7,225.3	60.3	**-2,145.0**	0.0	0.0	2,145.0	9,333.6	47.4	0.0
Нийт	**1,276,032.4**	**834,154.0**	**10,272.3**	**441,878.4**	**284,093.5**	**358,945.9**	**201,161.0**	**1,421,748.0**	**8,707.3**	**85,817.4**

/сая төгрөг/

	ОНХНС-с ОНХС-д олгох орлогын шилжүүлэг			УТ-с ОНХС-д олгох орлогын шилжүүлэг			ОУ-н байгууллагаас сумдын ОНХС-д олгох урамшуулал, дэмжлэг		Аймаг, нийслэлийн ОНХС-д олгох орлогын шилжүүлгийн нийт дүн		ОН-н нийт хөрөнгө оруулалт	
	Дотоодын НӨАТ-н 5%	ГТНАТ-н 30%	АМНАТ-н 5%	АМХТЗ-н 100%	АМАТЗ-н 50%	АМНАТ-Мега тесел	Урамшуулал	Дэмжлэг	НИЙТ	Суурь зарлага ороогүй	НИЙТ	Суурь зарлага ороогүй
	. 11 .	. 12 .	. 13 .	. 14 .	. 15 .	. 16 .	. 17 .	. 18 .	. 19=+11:18 .	. 20=19-3 .	. 21=5+10+19 .	. 22=21-3 .
1. *Архангай*	1,340.6	222.0	2,401.2	49.4	224.0	0.0	247.7	293.5	**4,778.4**	4,238.4	**4,899.0**	4,359.0
2. *Баян-Өлгий*	1,822.2	301.7	3,263.9	128.9	161.8	100.0	74.7	369.0	**6,222.2**	5,863.6	**6,222.2**	5,863.6
3. *Баянхонгор*	1,412.8	233.9	2,530.6	747.2	743.4	0.0	462.6	295.3	**6,425.8**	5,787.3	**6,527.8**	5,889.3
4. *Булган*	835.6	138.3	1,496.8	272.1	249.9	0.0	117.4	182.4	**3,292.5**	2,758.2	**3,317.5**	2,783.2
5. *Говь-Алтай*	1,205.4	199.6	2,159.1	449.8	930.7	2,239.1	146.4	239.6	**7,569.7**	7,090.2	**7,949.7**	7,470.2
6. *Дорноговь*	1,101.0	182.3	1,972.0	1,333.0	2,051.0	7,983.8	371.0	230.7	**15,224.8**	15,040.3	**18,618.8**	18,434.3
7. *Дорнод*	1,391.3	230.3	2,492.0	385.2	588.0	1,097.5	455.6	287.7	**6,927.6**	6,427.6	**7,486.4**	6,986.4
8. *Дундговь*	707.4	117.1	1,267.1	771.3	769.7	1,179.0	217.0	147.7	**5,176.6**	4,932.1	**5,253.7**	5,009.3
9. *Завхан*	1,213.9	201.0	2,174.3	126.2	252.1	0.0	289.4	251.3	**4,508.3**	4,199.9	**4,540.3**	4,231.9
10. *Өвөрхангай*	1,564.3	259.0	2,801.9	129.2	111.9	0.0	542.2	345.4	**5,753.9**	5,271.0	**5,753.9**	5,271.0
11. *Өмнөговь*	1,199.3	198.6	2,148.1	1,954.1	1,993.5	6,116.2	334.3	244.3	**14,188.5**	13,811.7	**51,839.9**	51,463.1
12. *Сүхбаатар*	979.4	162.2	1,754.3	299.8	827.0	8,083.9	310.3	204.6	**12,621.5**	12,126.7	**12,929.5**	12,434.7
13. *Сэлэнгэ*	1,323.8	219.2	2,371.0	344.0	156.3	2,629.8	400.7	294.7	**7,739.5**	7,257.0	**7,739.5**	7,257.0
14. *Төв*	1,180.2	195.4	2,113.9	779.3	384.7	1,842.4	368.5	261.3	**7,125.6**	6,586.9	**7,309.6**	6,770.9
15. *Увс*	1,482.4	245.4	2,655.2	148.6	333.0	93.0	307.9	305.2	**5,570.7**	5,130.8	**5,570.7**	5,130.8
16. *Ховд*	1,590.5	263.3	2,848.8	90.4	458.4	3,907.5	222.4	321.9	**9,703.2**	9,170.1	**9,703.2**	9,170.1
17. *Хөвсгөл*	2,044.6	338.5	3,662.1	48.0	34.0	77.0	502.7	435.9	**7,142.8**	6,180.4	**7,464.3**	6,501.9
18. *Хэнтий*	1,133.8	187.7	2,030.7	318.6	386.1	2,623.1	349.3	244.6	**7,273.8**	6,715.4	**7,411.3**	6,852.9
19. *Дархан-Уул*	1,083.8	179.4	1,941.2	47.9	6.6	2,581.8	331.1	251.9	**6,423.7**	5,398.6	**10,937.0**	9,911.9
20. *Улаанбаатар*	7,832.9	1,296.8	14,029.8	36.0	6.0	0.0	0.0	0.0	**23,201.5**	22,973.6	**330,609.8**	330,381.9
21. *Орхон*	1,194.1	197.7	2,138.8	84.5	0.0	0.0	408.1	272.7	**4,295.9**	3,994.8	**18,993.2**	18,692.1
22. *Говь-Сумбэр*	198.1	32.8	354.7	110.0	5.0	319.5	75.2	44.7	**1,140.0**	1,079.7	**1,140.0**	1,079.7
Нийт	**33,837.5**	**5,602.1**	**60,607.6**	**8,653.5**	**10,673.3**	**40,873.8**	**6,534.4**	**5,524.6**	**172,306.6**	**162,034.3**	**542,217.5**	**531,945.2**

ТӨСВИЙН ЕРӨНХИЙЛӨН ЗАХИРАГЧ НАРЫН 2020 ОНЫ ТӨСВИЙН ЗАРЦУУЛАЛТ

Хавсралт №11

/сая төгрөг/

	2013 Гүйц	2014 Гүйц	2015 Гүйц	2016 Гүйц	2017 Гүйц	2018 Гүйц	2019 Бат	2020 Бат	2020 Тод төсөл	Зөрүү
	.1.	.2.	.3.	.4.	.5.	.6.	.7.	.8.	.9.	.9-8.
МОНГОЛ УЛСЫН ЕРӨНХИЙЛӨГЧИЙН ТАМГЫН ГАЗАР	**7,324.9**	**6,735.1**	**5,671.9**	**3,618.5**	**4,502.4**	**5,206.4**	**4,624.6**	**6,438.6**	**6,714.1**	**275.5**
Монгол улсын ерөнхийлөгчийн төсөв	5,211.0	4,128.9	3,499.9	2,173.0	2,990.6	2,990.9	3,001.2	4,512.6	4,512.6	0.0
Ерөнхийлөгчийн тамгын газар	1,526.9	1,850.7	1,757.2	1,383.6	1,425.6	2,146.1	1,547.4	1,758.9	2,034.4	275.5
Ерөнхийлөгчийн тамгын газрын хөрөнгө оруулалт, их засвар	157.7	87.5	0.0	0.0	0.0	0.0	0.0	0.0	0.0	0.0
Үндэсний хөгжлийн хүрээлэн	315.1	479.0	414.8	0.0	0.0	0.0	0.0	0.0	0.0	0.0
Нийслэлийн агаарын бохирдлыг бууруулах үндэсний хороо	114.3	188.9	0.0	0.0	0.0	0.0	0.0	0.0	0.0	0.0
Хэлний бодлогын үндэсний зөвлөлийн ажлын алба	0.0	0.0	0.0	61.9	86.2	69.3	76.0	167.1	167.1	0.0
МОНГОЛ УЛСЫН ИХ ХУРЛЫН ДАРГА	**14,355.2**	**18,515.3**	**23,900.0**	**19,712.2**	**31,862.8**	**30,684.0**	**40,356.5**	**46,884.1**	**46,954.9**	**70.8**
Улсын Их Хурал	13,984.7	18,515.3	21,496.2	16,686.0	27,686.1	26,803.3	38,098.0	44,050.4	44,305.9	255.6
УИХ-ын хөрөнгө оруулалт	370.5	0.0	0.0	589.0	1,661.9	1,701.4	2,000.0	2,560.8	2,376.0	-184.8
Нутгийн өөрөө удирдах байгууллагын чадавхийг бэхжүүлэх төсөл, МОН/13/101 /НҮБ, Ц	0.0	0.0	2,050.4	1,980.0	0.0	0.0	0.0	0.0	0.0	0.0
Иргэдийн оролцоотой хууль тогтоох ажиллагааг дэмжих төсөл, МОН /13/102 /НҮБ/	0.0	0.0	353.4	457.2	0.0	0.0	0.0	0.0	0.0	0.0
Монгол Улс дахь төлөөллийн байгууллагыг бэхжүүлэх	0.0	0.0	0.0	0.0	2,514.8	2,179.2	0.0	0.0	0.0	0.0
Төсвийн тогтвортой байдлын зөвлөл	0.0	0.0	0.0	0.0	0.0	0.0	258.4	273.0	273.0	0.0
МОНГОЛ УЛСЫН ЕРӨНХИЙ САЙД	**98,884.6**	**124,216.0**	**69,215.0**	**179,383.5**	**271,924.0**	**186,283.2**	**308,030.0**	**470,403.0**	**162,977.3**	**-307,425.7**
Төрийн өмчийн бодлого, зохицуулалтын газар	0.0	909.2	903.6	779.8	1,282.4	2,063.3	1,505.1	827.3	1,254.7	427.4
Их тэнгэр цогцолбор	0.0	0.0	2,470.3	2,280.7	0.0	0.0	0.0	0.0	0.0	0.0
Эрдэм шинжилгээ, судалгааны ажил	19,528.0	35,724.4	42,319.6	60,383.3	76,064.9	78,702.8	126,514.7	97,629.3	81,391.9	-16,237.4
ТЕГ-ын хөрөнгө оруулалт, их засвар	9,400.8	0.0	0.0	0.0	0.0	0.0	0.0	0.0	0.0	0.0
Цөмийн энергийн комисс /хуучин	0.0	116.9	0.0	0.0	0.0	0.0	0.0	0.0	0.0	0.0
Төрийн тусгай хамгаалалтын газар	9,897.8	10,038.6	9,162.3	11,109.1	0.0	0.0	0.0	0.0	0.0	0.0
Мэдээлэл, харилцаа холбоо, технологийн газар	4,366.8	34,981.5	8,111.7	6,532.5	5,921.0	9,403.9	8,546.3	8,116.6	0.0	-8,116.6
ТТХГазрын хөрөнгө оруулалт	2,504.1	0.0	0.0	0.0	0.0	0.0	0.0	0.0	0.0	0.0
Мэдээлэл харилцаа холбоо технологийн газрын хөрөнгө оруулалт, их засвар	18,430.9	0.0	0.0	0.0	0.0	0.0	10,231.2	15,850.0	0.0	-15,850.0
Жендерийн тэгш байдлыг хангах үндэсний хороо	108.4	134.6	0.0	0.0	0.0	0.0	706.8	555.9	421.5	-134.5
Бүх нийтийн үйлчилгээний үүргийн сан	69.1	2,673.7	1,385.5	2,307.8	2,200.2	2,861.8	2,110.0	3,932.0	0.0	-3,932.0
Цөмийн энергийн комиссийн хөрөнгө оруулалт	840.9	0.0	0.0	0.0	0.0	0.0	0.0	0.0	0.0	0.0
Цөмийн энергийн газар	3,284.4	2,644.0	0.0	0.0	0.0	0.0	0.0	0.0	0.0	0.0
Үндэсний дата төв	1,401.4	1,720.8	1,874.1	2,940.5	3,975.6	4,001.0	4,263.2	5,147.1	0.0	-5,147.1
Мэдээллийн Монцамэ агентлагийн хөрөнгө оруулалт, их засвар	0.0	0.0	0.0	0.0	0.0	0.0	0.0	1,000.0	0.0	-1,000.0
Олборлох үйлдвэрлэлийн ил тод байдлын санаачлага	182.2	221.3	169.8	152.5	214.4	231.0	254.4	0.0	0.0	0.0
Мэдээлэл, харилцаа холбооны нэгдсэн сүлжээний шинэчлэл төсөл	0.0	15,807.4	0.0	0.0	0.0	0.0	0.0	0.0	0.0	0.0
Биеийн тамир, спортын улсын хороо	0.0	0.0	0.0	0.0	0.0	0.0	0.0	0.0	28,496.7	28,496.7
Засгийн газрын шинэ бодлогын нөөц хөрөнгө	548.6	400.0	0.0	0.0	0.0	0.0	0.0	0.0	0.0	0.0
Монцамэ агентлаг	0.0	1,194.6	1,339.1	1,308.8	1,308.9	1,713.8	1,640.4	2,254.9	0.0	-2,254.9
Шинэчлэлийн хөтөлбөрийг хэрэгжүүлэх хөрөнгө оруулалт	26,342.7	17,300.5	0.0	0.0	0.0	0.0	0.0	0.0	0.0	0.0
Мэдээлэл холбооны нэгдсэн холбоо шинэчлэл төсөл	1,978.5	0.0	0.0	13,655.2	0.0	0.0	0.0	0.0	0.0	0.0
Хөрөнгө оруулалтын газар	0.0	348.6	449.2	238.0	0.0	0.0	0.0	0.0	0.0	0.0
Эдийн засгийн үндэсний хорооны Ажлын Алба	0.0	0.0	102.3	200.6	149.8	118.6	0.0	0.0	0.0	0.0
Үндэсний хөгжлийн газрын ХО-ИЗ	0.0	0.0	0.0	5,322.4	178,736.2	0.0	144,699.2	323,583.4	0.0	-323,583.4
Цөмийн энергийн комисс	0.0	0.0	927.6	1,165.5	1,091.8	1,637.7	1,728.4	1,791.1	1,345.9	-445.2
Үндэсний хөгжлийн газар	0.0	0.0	0.0	71,006.7	978.8	80,621.6	1,830.3	1,999.4	0.0	-1,999.4
Спортын салбарын ХО, ИЗ /2016-08-14/	0.0	0.0	0.0	0.0	0.0	0.0	0.0	0.0	33,829.2	33,829.2
Үндэсний брендийн зөвлөл	0.0	0.0	0.0	0.0	0.0	4,927.8	0.0	0.0	0.0	0.0
Үндэсний дата төв ХО-ИЗ	0.0	0.0	0.0	0.0	0.0	0.0	4,000.0	6,000.0	0.0	-6,000.0
Худалдан авах ажиллагааны газар /ЕС/	0.0	0.0	0.0	0.0	0.0	0.0	0.0	1,106.9	0.0	-1,106.9
Төрийн худалдан авах ажиллагааны газар ХО-ИЗ	0.0	0.0	0.0	0.0	0.0	0.0	0.0	609.0	0.0	-609.0
Төрийн тусгай хамгаалалтын газар 2020	0.0	0.0	0.0	0.0	0.0	0.0	0.0	0.0	16,237.4	16,237.4
ЗАСГИЙН ГАЗРЫН ХЭРЭГ ЭРХЛЭХ ГАЗРЫН ДАРГА	**22,796.0**	**22,325.8**	**12,101.3**	**15,246.6**	**20,994.7**	**25,115.9**	**61,903.2**	**71,010.7**	**432,556.9**	**361,546.2**
Монгол Улсын Ерөнхий сайдын төсөв	1,229.4	918.7	1,147.3	792.3	1,082.0	2,177.0	2,208.6	10,215.3	10,215.3	0.0
Төр засгийн үйлчилгээ аж ахуй эрхлэх газрын хөрөнгө оруулалт, их засвар	8,358.7	6,682.9	2,887.9	2,873.8	4,508.0	10,459.8	0.0	0.0	0.0	0.0
Засгийн газрын хэрэг эрхлэх газар	2,621.6	3,164.0	5,548.0	4,452.3	4,559.8	4,682.4	9,095.3	18,900.1	21,750.1	2,850.0
Мэдээлэл, харилцаа холбоо, технологийн газар	0.0	0.0	0.0	0.0	0.0	0.0	0.0	0.0	9,863.5	9,863.5
Бүсийн зөвлөл-баруун	35.9	28.4	0.0	0.0	0.0	0.0	0.0	0.0	0.0	0.0
Бүсийн зөвлөл-хангай	29.8	27.6	0.0	0.0	0.0	0.0	0.0	0.0	0.0	0.0
Бүсийн зөвлөл-төв	27.7	21.5	0.0	0.0	0.0	0.0	0.0	0.0	0.0	0.0
Бүсийн зөвлөл-зүүн	25.9	24.7	0.0	0.0	0.0	0.0	0.0	0.0	0.0	0.0
Бүсийн зөвлөл-УБ	23.5	18.3	0.0	0.0	0.0	0.0	0.0	0.0	0.0	0.0
Мэдээлэл харилцаа холбоо технологийн газрын хөрөнгө оруулалт, их засвар	0.0	0.0	0.0	0.0	0.0	0.0	0.0	0.0	15,835.0	15,835.0
Замын-Үүд дэх Засгийн газрын бүрэн эрхт төлөөлөгч	82.8	16.1	0.0	0.0	0.0	0.0	0.0	0.0	0.0	0.0
Бүх нийтийн үйлчилгээний үүргийн сан	0.0	0.0	0.0	0.0	0.0	0.0	0.0	0.0	3,932.0	3,932.0
Шадар сайдын ажлын алба -1	198.7	166.8	155.3	165.1	234.7	272.0	297.8	1,405.3	314.0	-1,091.3
Үндэсний дата төв	0.0	0.0	0.0	0.0	0.0	0.0	0.0	0.0	4,792.9	4,792.9
Мэдээллийн Монцамэ агентлагийн хөрөнгө оруулалт, их засвар	0.0	0.0	0.0	0.0	0.0	0.0	0.0	0.0	500.0	500.0
Засгийн газрын байруудын ашиглалтын нэгдсэн захиргаа	1,787.0	1,817.7	0.0	0.0	0.0	0.0	0.0	0.0	0.0	0.0
Өмнөговь аймаг дах ЗГ-ын бүрэн эрхт төлөөлөгч	140.1	29.0	0.0	0.0	0.0	0.0	0.0	0.0	0.0	0.0
Төр засгийн үйлчилгээ авто бааз	2,253.3	2,369.1	1,829.6	1,668.5	2,391.7	2,412.7	2,574.2	2,995.3	2,995.3	0.0
Удирдлагын академи (шинэ)	2,853.8	3,338.2	0.0	0.0	0.0	0.0	0.0	0.0	0.0	0.0
ТЗҮЭААГ (шинэ)	2,718.0	2,574.4	0.0	2,994.1	3,044.8	3,133.8	3,479.9	4,497.9	4,497.9	0.0
Төрийн түүхийн музей шинэ	222.0	218.5	0.0	184.7	206.5	261.3	240.9	315.0	315.0	0.0
Монцамэ агентлаг	0.0	0.0	0.0	0.0	0.0	0.0	0.0	0.0	1,953.0	1,953.0
Усны үндэсний хороо	121.9	112.4	0.0	0.0	0.0	0.0	0.0	0.0	0.0	0.0
Газрын шинэтгэлийн үндэсний хороо	66.0	64.4	0.0	0.0	0.0	0.0	0.0	0.0	0.0	0.0
Боомтын нэгдсэн захиргаа	0.0	732.9	0.0	0.0	0.0	0.0	0.0	0.0	0.0	0.0
Олборлох үйлдвэрлэлийн ил тод байдлын санаачилга төсөл, TF-99918 /ДБ/	0.0	0.0	459.9	224.9	0.0	501.6	0.0	0.0	0.0	0.0
Ухаалаг засаг төсөл /ДБ/	0.0	0.0	73.2	1,607.8	4,347.0	1,201.2	0.0	0.0	0.0	0.0
Үндэсний хөгжлийн газрын ХО-ИЗ	0.0	0.0	0.0	0.0	0.0	0.0	0.0	0.0	323,492.3	323,492.3
Засаглалыг дэмжих, төвлөрөлийг сааруулах хөтөлбөр /ШХА/	0.0	0.0	0.0	283.1	0.0	14.1	0.0	0.0	0.0	0.0
Үндэсний хөгжлийн газар	0.0	0.0	0.0	0.0	0.0	0.0	0.0	0.0	1,497.6	1,497.6
Төвлөрлийг сааруулах бодлогын дэмжлэг төсөл	0.0	0.0	0.0	0.0	313.3	0.0	0.0	0.0	0.0	0.0
Олборлох үйлдвэрлэлийн засаглалыг сайжруулах төсөл	0.0	0.0	0.0	0.0	307.0	0.0	0.0	0.0	0.0	0.0
Үндэсний брендийн зөвлөл /ЗГХЭГ/	0.0	0.0	0.0	0.0	0.0	0.0	5,000.0	0.0	0.0	0.0
Эдийн засгийн үндэсний хорооны ажлын алба /ЗГХЭГ/	0.0	0.0	0.0	0.0	0.0	0.0	292.5	152.4	136.4	-16.0
Үндэсний дата төв ХО-ИЗ	0.0	0.0	0.0	0.0	0.0	0.0	0.0	0.0	6,000.0	6,000.0
Засгийн газрын хэрэг эрхлэх газар ХО-ИЗ	0.0	0.0	0.0	0.0	0.0	0.0	38,714.0	32,529.5	24,466.6	-8,062.9
ГАДААД ХАРИЛЦААНЫ САЙД	**52,392.7**	**59,332.4**	**56,972.7**	**70,592.8**	**61,555.4**	**61,269.5**	**76,272.8**	**93,406.2**	**92,885.6**	**-520.7**
Хүмүүнлэгийн тусламж	832.7	0.0	0.0	0.0	0.0	0.0	0.0	0.0	0.0	0.0
Гадаад харилцааны яам /шинэ/	8,245.4	11,107.5	8,349.3	24,749.7	6,718.3	7,423.0	10,156.0	14,162.1	13,641.4	-520.7
Дипломат төлөөлөгчийн газар	28,614.1	42,908.6	44,221.7	45,423.8	52,338.0	53,362.5	61,860.9	76,243.7	76,243.7	0.0
МОНЦАМЭ агентлаг	1,187.1	0.0	0.0	0.0	0.0	0.0	0.0	0.0	0.0	0.0
Гадаад харилцааны хөрөнгө оруулалт, их засвар	9,785.0	0.0	0.0	0.0	1,518.2	0.0	2,875.0	2,600.0	2,600.0	0.0
МОНЦАМЭ-ийн хөрөнгө оруулалт	270.0	0.0	0.0	0.0	0.0	0.0	0.0	0.0	0.0	0.0
Хилийн чанадад байгаа Монгол улсын иргэдэд туслах сан	172.2	0.0	109.1	222.8	223.1	224.0	224.0	224.0	224.0	0.0
Дипломат байгууллагын үйлчилгээг эрхлэх газар УТҮГ	3,286.0	5,117.2	3,656.4	0.0	0.0	0.0	0.0	0.0	0.0	0.0
Олон улсын хамтын ажиллагааны сан	0.0	0.0	141.1	14.2	119.2	116.7	990.0	0.0	0.0	0.0
ЮНЕСКО-гийн ажлын алба	0.0	199.1	159.2	141.5	121.6	143.3	166.9	176.4	176.4	0.0
Далайд гарцгүй хөгжиж байгаа орнуудын олон улсын судалгааны төвийн үйл ажиллага	0.0	0.0	336.1	40.7	516.9	0.0	0.0	0.0	0.0	0.0
САНГИЙН САЙД	**760,799.5**	**935,695.5**	**1,058,066.4**	**1,955,674.6**	**1,577,862.5**	**1,605,977.6**	**2,692,976.6**	**2,891,908.5**	**3,099,733.3**	**207,824.8**
Үндэсний татварын ерөнхий газар	2,548.8	4,596.8	5,234.5	2,893.5	6,821.9	8,575.1	39,697.1	45,125.2	12,723.5	-32,401.8
Олон салбарыг хамарсан техник туслалцааны төсөл (PIU)	3,652.0	5,195.4	2,869.2	3,266.2	2,212.5	0.0	0.0	0.0	0.0	0.0
Улсын төсвөөс бусад шатны төсөвт олгох татаас, шилжүүлэг	155,001.6	158,138.9	160,494.0	150,987.3	146,162.1	180,700.9	161,002.2	209,362.1	201,161.0	-8,201.1
Засгийн газрын нөөц сан	18,735.1	20,000.0	20,380.3	24,140.0	28,883.4	24,799.5	25,000.0	25,000.0	65,000.0	40,000.0
УИХ-д суудалтай улс төрийн намууд	745.0	730.0	730.0	740.0	750.0	737.5	760.0	760.0	760.0	0.0
Аж ахуйн нэгж, байгууллага	-3,625.2	-24,429.1	-20,349.0	-23,667.9	-30,884.1	-35,629.8	-43,764.2	-142,464.2	-142,464.2	0.0
Засгийн газрын зээлийн үйлчилгээний төлбөр	31,906.5	40,795.6	42,515.9	76,697.5	113,635.4	170,879.4	141,854.2	174,157.0	219,203.5	45,046.5
Засгийн газрын үнэт цаас	199,046.0	302,235.2	624,728.4	648,803.1	1,043,833.7	876,019.6	726,111.2	788,004.5	755,752.9	-32,251.6
Улсын гаалийн ерөнхий газрын хөрөнгө оруулалт, их засвар	3,698.2	0.0	0.0	0.0	1,393.3	0.0	65,315.2	80,439.6	42,555.3	-37,884.3
Засгийн газрын өрийн бичиг	0.0	29,995.2	4,559.7	23,749.8	0.0	0.0	0.0	0.0	0.0	0.0
Үндэсний татварын ерөнхий газрын хөрөнгө оруулалт, их засвар	2,408.1	2,895.9	0.0	0.0	1,508.7	0.0	2,750.0	8,160.4	5,160.4	-3,000.0
Сангийн яам	5,551.0	6,764.2	9,160.9	611,704.3	16,319.4	10,959.3	15,560.5	22,215.1	17,443.8	-4,771.2

ТӨСВИЙН ЕРӨНХИЙЛӨН ЗАХИРАГЧ НАРЫН 2020 ОНЫ ТӨСВИЙН ЗАРЦУУЛАЛТ

Хавсралт №11

/сая төгрөг/

	2013	2014	2015	2016	2017	2018	2019	2020	2020	Зөрүү
	Гүйц	Гүйц	Гүйц	Гүйц	Гүйц	Гүйц	Бат	Бат	Тод төсөл	
	.1.	.2.	.3.	.4.	.5.	.6.	.7.	.8.	.9.	.9-8.
Сангийн яамны хөрөнгө оруулалт, их засвар	465.2	731.5	298.6	7,911.6	48.5	11,263.6	65,321.1	83,000.0	51,862.4	-31,137.6
Улс, орон нутгийн төсөвт байгууллагууд	3,498.3	9,792.1	5,441.4	282.0	-4,810.0	0.0	0.0	0.0	0.0	0.0
ҮТЕГ - Улсын төсвийн орлого хяналтын газар	1,178.7	1,269.1	1,348.8	1,231.0	1,316.1	1,319.9	0.0	0.0	1,847.9	1,847.9
ҮТЕГ - Нийслэлийн татварын хэлтэс	929.5	1,118.1	1,092.8	995.2	1,183.3	1,238.5	0.0	0.0	1,713.6	1,713.6
ҮТЕГ - Баянгол дүүргийн татварын хэлтэс	1,339.3	1,386.6	1,608.1	1,524.5	1,531.8	1,534.9	0.0	0.0	1,987.0	1,987.0
ҮТЕГ - Баянзүрх дүүргийн татварын хэлтэс	1,562.2	1,506.8	1,361.0	1,295.3	1,261.3	1,261.8	0.0	0.0	1,939.4	1,939.4
ҮТЕГ - Сонгино хайрхан дүүргийн татварын хэлтэс	1,016.7	1,043.4	1,144.2	1,006.2	1,024.3	1,039.9	0.0	0.0	1,344.2	1,344.2
ҮТЕГ - Чингэлтэй дүүргийн татварын хэлтэс	1,163.9	1,150.7	1,426.3	1,195.5	1,412.9	1,509.8	0.0	0.0	1,875.1	1,875.1
ҮТЕГ - Багануур дүүргийн татварын хэлтэс	255.6	317.5	273.0	262.1	263.5	262.3	0.0	0.0	373.1	373.1
ҮТЕГ - Сүхбаатар дүүргийн татварын хэлтэс	1,896.1	2,139.0	2,291.1	1,982.1	1,963.7	1,840.7	0.0	0.0	2,134.6	2,134.6
ҮТЕГ - Хан-Уул дүүргийн татварын хэлтэс	846.3	886.6	1,068.7	922.3	1,047.6	1,051.0	0.0	0.0	1,454.7	1,454.7
ҮТЕГ - Багахангай дүүргийн татварын хэлтэс	39.9	47.0	61.5	61.0	76.3	87.4	0.0	0.0	115.7	115.7
ҮТЕГ - Налайх дүүргийн татварын хэлтэс	226.8	248.4	257.7	252.2	270.9	291.4	0.0	0.0	403.0	403.0
ҮТЕГ - Архангай аймгийн татварын хэлтэс	485.2	601.8	577.5	545.7	600.7	616.5	0.0	0.0	827.1	827.1
ҮТЕГ - Баян-Өлгий аймгийн татварын хэлтэс	584.7	487.3	523.4	503.9	542.7	573.4	0.0	0.0	709.6	709.6
ҮТЕГ - Баянхонгор аймгийн татварын хэлтэс	489.8	522.0	550.1	490.3	540.0	569.6	0.0	0.0	789.0	789.0
ҮТЕГ - Булган аймгийн татварын хэлтэс	474.8	510.0	594.0	487.0	529.4	542.3	0.0	0.0	737.5	737.5
ҮТЕГ - Говь-Алтай аймгийн татварын хэлтэс	490.0	520.8	606.6	565.6	610.9	628.1	0.0	0.0	876.9	876.9
ҮТЕГ - Говьсүмбэр аймгийн татварын хэлтэс	128.1	139.0	181.5	174.4	161.9	881.2	0.0	0.0	264.9	264.9
ҮТЕГ - Дархан-Уул аймгийн татварын хэлтэс	635.2	649.5	751.7	650.7	695.7	686.1	0.0	0.0	882.0	882.0
ҮТЕГ - Дорноговь аймгийн татварын хэлтэс	561.1	602.7	643.4	599.6	614.2	627.4	0.0	0.0	857.6	857.6
ҮТЕГ - Дорнод аймгийн татварын хэлтэс	522.8	531.2	565.2	511.9	569.4	591.4	0.0	0.0	847.0	847.0
ҮТЕГ - Дундговь аймгийн татварын хэлтэс	332.3	367.1	399.4	369.6	417.2	409.6	0.0	0.0	552.4	552.4
ҮТЕГ - Завхан аймгийн татварын хэлтэс	576.7	575.2	649.8	576.3	602.8	631.6	0.0	0.0	819.0	819.0
ҮТЕГ - Орхон аймгийн татварын хэлтэс	544.8	604.7	735.6	610.0	651.8	694.1	0.0	0.0	957.0	957.0
ҮТЕГ - Өвөрхангай аймгийн татварын хэлтэс	541.4	498.6	579.8	519.6	587.1	608.6	0.0	0.0	819.2	819.2
ҮТЕГ - Өмнөговь аймгийн татварын хэлтэс	548.3	578.8	607.9	553.7	641.8	646.5	0.0	0.0	866.1	866.1
ҮТЕГ - Сүхбаатар аймгийн татварын хэлтэс	431.6	392.0	452.7	396.4	426.9	453.1	0.0	0.0	576.8	576.8
ҮТЕГ - Сэлэнгэ аймгийн татварын хэлтэс	644.2	693.3	767.6	704.3	820.2	798.7	0.0	0.0	1,109.6	1,109.6
ҮТЕГ - Төв аймгийн татварын хэлтэс	638.3	732.4	739.5	625.0	657.7	695.0	0.0	0.0	924.0	924.0
ҮТЕГ - Увс аймгийн татварын хэлтэс	519.8	575.1	626.8	564.5	671.0	638.2	0.0	0.0	813.7	813.7
ҮТЕГ - Ховд аймгийн татварын хэлтэс	547.1	637.0	626.4	577.3	652.6	1,332.4	0.0	0.0	925.3	925.3
ҮТЕГ - Хөвсгөл аймгийн татварын хэлтэс	587.2	623.4	656.3	611.6	632.7	645.0	0.0	0.0	843.3	843.3
УГЕГ - Улсын Гаалийн Ерөнхий газар	3,075.6	6,862.3	1,859.2	1,572.6	2,656.3	4,765.4	38,463.4	47,950.8	21,878.1	-26,072.7
УГЕГ - Улаанбаатар дахь гаалийн газар	2,691.1	3,091.0	3,809.4	3,460.9	3,420.1	3,650.7	0.0	0.0	4,012.9	4,012.9
УГЕГ - Үйлчилгээний алба	3,068.4	3,894.5	4,199.2	2,177.0	4,164.2	4,563.9	0.0	0.0	5,243.3	5,243.3
УГЕГ - Улаанбаатар, Буянт-Ухаа дахь гаалийн газар	2,051.4	2,362.5	2,516.7	2,528.5	2,585.6	2,773.2	0.0	0.0	3,528.7	3,528.7
УГЕГ - ОУШИГХороо	624.1	803.1	1,011.6	1,008.4	1,030.7	1,134.8	0.0	0.0	1,401.6	1,401.6
УГЕГ - Сэлэнгэ аймаг дахь гаалийн газар	1,454.5	1,501.3	1,992.1	2,111.0	2,226.6	2,285.9	0.0	0.0	3,195.5	3,195.5
УГЕГ - Дорноговь, Замын-Үүд дэх гаалийн газар	2,717.4	2,817.5	3,224.7	3,387.0	3,052.4	3,353.6	0.0	0.0	4,189.9	4,189.9
УГЕГ - Дорнод аймаг дахь гаалийн газар	795.0	930.1	1,068.4	964.9	1,090.4	1,048.9	0.0	0.0	1,491.9	1,491.9
УГЕГ - Ховд аймаг дахь гаалийн газар	529.1	483.6	631.0	593.8	606.5	619.4	0.0	0.0	653.8	653.8
УГЕГ - Дархан-Уул аймаг дахь гаалийн хороо	338.3	420.6	431.4	465.8	451.5	537.4	0.0	0.0	555.8	555.8
УГЕГ - Орхон аймаг дахь гаалийн хороо	429.4	482.8	453.9	422.8	414.5	491.4	0.0	0.0	643.5	643.5
УГЕГ - Увс аймаг дахь гаалийн хороо	441.0	441.6	510.0	476.1	528.9	557.7	0.0	0.0	781.3	781.3
УГЕГ - Говь-Алтай аймаг дахь гаалийн хороо	196.3	220.4	259.3	309.0	257.0	323.2	0.0	0.0	421.1	421.1
УГЕГ - Завхан аймаг дахь гаалийн хороо	152.9	69.1	83.6	134.9	132.1	141.2	0.0	0.0	212.5	212.5
УГЕГ - Хөвсгөл аймаг дахь гаалийн хороо	187.7	169.8	203.0	230.5	235.5	246.4	0.0	0.0	364.6	364.6
УГЕГ - Дорноговь, Сайншанд дахь гаалийн хороо	368.9	429.1	519.1	529.9	610.7	636.8	0.0	0.0	979.9	979.9
УГЕГ - Баян-Өлгий аймаг дахь гаалийн газар	558.9	558.9	584.6	575.9	581.7	700.2	0.0	0.0	947.5	947.5
ҮТЕГ - Хэнтий аймгийн татварын хэлтэс	511.8	529.5	579.9	518.9	541.1	1,302.5	0.0	0.0	748.8	748.8
ҮТЕГ - Орон нутгийн хуваарилагдаагүй зардал	0.0	0.0	1,637.3	0.0	0.0	0.0	0.0	0.0	0.0	0.0
УГЕГ - Бичигт гаалийн хороо	333.1	309.8	392.0	366.6	441.9	508.8	0.0	0.0	589.1	589.1
УГЕГ - Өмнөговь Гашуун Сухайтын гаалийн хороо	762.6	925.8	1,121.7	1,042.6	1,331.4	1,531.9	0.0	0.0	1,661.2	1,661.2
УГЕГ - Өмнөговь Шивээ хүрэн гаалийн хороо	557.7	586.9	636.8	719.1	781.3	949.4	0.0	0.0	1,263.5	1,263.5
Эдийн засгийн чадавхийг бэхжүүлэх техник туслалцааны төслийн нэгж	292.5	0.0	0.0	0.0	0.0	0.0	0.0	0.0	0.0	0.0
Малын индекжүүлсэн даатгалын төслийн нэгж (PIU)	2,281.3	1,847.3	1,776.2	208.1	0.0	0.0	0.0	0.0	0.0	0.0
Анод банкнаас авах авлага	0.0	0.0	0.0	0.0	0.0	0.0	-10,000.0	-10,000.0	-10,000.0	0.0
Хөгжлийн банкны дүрмийн санг нэмэгдүүлэх, хүүгийн төлбөр	80,343.4	65,639.4	0.0	177,577.9	0.0	0.0	0.0	0.0	0.0	0.0
Тогтвортой амьжиргаа-2 төсөл	2,148.1	0.0	0.0	0.0	0.0	0.0	0.0	0.0	0.0	0.0
Уул уурхайн дэд бүтцийн хөрөнгө оруулалтыг дэмжих төсөл (Зээл)	1,723.0	6,803.7	10,448.8	9,947.6	6,771.3	1,940.7	8,000.0	0.0	8.8	8.8
Жижиг, дунд үйлдвэрийг хөгжүүлэх, байгаль орчныг хамгаалах зээлийн 2 дахь шатны т	15,316.2	6,524.6	3,706.2	463.2	1,335.9	390.1	645.2	0.0	394.1	394.1
Зоос банкны эрх хүлээн авагчаас авах авлага	-5,000.0	-4,000.0	0.0	0.0	0.0	0.0	-25,000.0	-25,000.0	-25,000.0	0.0
Техник, эдийн засгийн үндэслэл, зураг, төсөл	0.0	15,232.8	0.0	0.0	0.0	0.0	0.0	0.0	0.0	0.0
Зээлийн батлан даалтын сан	0.0	0.0	0.0	0.0	0.0	300.0	0.0	0.0	0.0	0.0
Төрийн сангийн үйлчилгээний нэгж	199.9	0.0	0.0	0.0	0.0	0.0	0.0	0.0	0.0	0.0
Монголын үндэсний олон нийтийн радио, телевиз	6,966.8	7,004.7	3,948.9	7,699.2	6,085.9	11,602.7	9,000.0	9,000.0	3,750.0	-5,250.0
Монголын үндэсний олон нийтийн радио, телевизийн хөрөнгө оруулалт, их засвар	0.0	4,211.6	0.0	0.0	5,272.0	0.0	0.0	0.0	0.0	0.0
Уул уурхайн институцийг бэхжүүлэх техник туслалцааны төслийн нэгж (PIU)	2,364.8	2,495.1	1,065.9	0.0	0.0	0.0	0.0	0.0	0.0	0.0
Засаглалыг дэмжих төсөл	483.9	0.0	76.1	0.0	0.0	0.0	0.0	0.0	0.0	0.0
Орон нутгийн хөгжлийн сангаас олгох орлогын шилжүүлэг	187,465.4	195,387.0	105,984.8	120,267.7	53,013.5	88,555.0	143,874.7	188,404.5	160,247.6	-28,156.9
ТЕГ-Өмнөговь аймгийн Цогтцэций сумын Татварын хэлтэс	0.0	68.5	103.6	69.8	0.0	0.0	0.0	0.0	0.0	0.0
Мал аж ахуйн даатгалын дүрмийн сан	0.0	15,000.0	0.0	0.0	0.0	0.0	0.0	0.0	0.0	0.0
Малын индекжүүлсэн даатгалын алдагдал зогсоох сангийн эх үүсвэр	0.0	5,000.0	2,535.0	2,500.0	3,500.0	0.0	0.0	0.0	0.0	0.0
Хадгаламжийн даатгалын сан	0.0	7,194.1	0.0	0.0	0.0	0.0	0.0	0.0	0.0	0.0
Олон Улсын Валютын Сан	0.0	0.0	0.0	14,951.5	0.0	0.0	0.0	0.0	0.0	0.0
Азийн дэд бүтцийн хөрөнгө оруулалтын банк	0.0	0.0	3,269.0	4,081.1	3,995.5	4,320.6	4,428.0	0.0	0.0	0.0
Хөдөө аж ахуй, хөдөөгийн хөгжил төсөл, MON-0115 /АХБ/	0.0	0.0	397.2	161.2	0.0	0.0	0.0	0.0	0.0	0.0
Хуртээмжтэй өсөлтийг хөгжүүлэх техник туслалцааны төсөл, TA 8241 /АХБ/	0.0	0.0	153.9	1,188.7	0.0	0.0	0.0	0.0	0.0	0.0
Монгол Улсын хөгжлийн бодлого, төлөвлөлтийн тогтолцоог бэхжүүлэх төсөл, MOH/13/	0.0	0.0	1,074.4	224.4	0.0	0.0	0.0	0.0	0.0	0.0
Монголын хөрөнгийн бирж	0.0	0.0	9,231.1	0.0	1,246.6	0.0	0.0	0.0	0.0	0.0
Экспортын шугам нээх төсөл /Япон/	0.0	0.0	6,650.3	0.0	33,724.1	0.0	2,280.0	11,590.0	14,500.0	2,910.0
Тогтвортой амьжиргаа-3 төсөл /Зээл/	0.0	0.0	87.8	2,142.3	2,395.8	19,626.6	16,008.7	0.0	796.8	796.8
НӨАТ-ын урамшууллын систем	0.0	0.0	0.0	375.7	0.0	0.0	0.0	0.0	0.0	0.0
Төлбөрийн системийн шинэчлэл төсөл /АХБ/	0.0	0.0	0.0	230.5	3,894.2	5,273.7	19,507.0	14,402.5	10,106.4	-4,296.0
Олон салбарыг хамарсан техник туслалцааны төсөл -нэмэлт санхүүжилт (IDA-17) /ДБ/	0.0	0.0	0.0	0.0	50.5	0.0	0.0	0.0	0.0	0.0
Зээлийн батлан даалтын системийг дэмжих замаар эдийн засгийг төрөлжүүлэх, ажлын	0.0	0.0	0.0	0.0	3,244.5	28,955.9	8,616.0	28,867.0	40,031.7	11,164.7
Эдийн засгийн тэгш өсөлтийг хангах сайн засаглал төсөл /ШХА/	0.0	0.0	0.0	2,331.3	2,520.8	0.0	0.0	0.0	0.0	0.0
АСЕМ уулзалт зохион байгуулахад зориулсан техник туслалцаа /БНХАУ/	0.0	0.0	0.0	22,713.6	0.0	0.0	0.0	0.0	0.0	0.0
Экспортыг дэмжих төсөл /ДБ/	0.0	0.0	0.0	0.0	908.8	2,332.5	12,107.0	0.0	439.8	439.8
Хөдөө аж ахуй хөдөөгийн хөгжлийн төслийн нэмэлт санхүүжилт /АХБ/ Энгийн	0.0	0.0	0.0	6,010.6	26,582.2	23,378.5	16,800.0	0.0	0.0	0.0
БНХАУ-ын тусламжын төсөл	0.0	0.0	0.0	0.0	0.0	0.0	1,000.0	0.0	0.0	0.0
БНСУ-ын төсөл	0.0	0.0	0.0	0.0	0.0	0.0	500.0	0.0	0.0	0.0
Үнэт цаасны төлбөр тооцоо төвлөрсөн хадгаламжийн төв /ҮЦТТТХТ/ дүрмийн сан	0.0	0.0	0.0	0.0	1,000.0	0.0	0.0	0.0	0.0	0.0
Малын индекжүүлсэн даатгалын ЗГ хариуцах шимтгэл	0.0	0.0	0.0	400.0	487.8	429.9	374.1	374.1	374.1	0.0
Гааль, татварын ерөнхий газар	0.0	0.0	0.0	5,390.3	0.0	0.0	0.0	0.0	0.0	0.0
Гааль татварын Мэдээллийн технологийн төв УТҮГ	0.0	0.0	0.0	1,213.2	1,435.3	2,272.4	2,267.6	6,826.0	6,070.8	-755.2
Зудын гамшгийн тусламж	0.0	0.0	0.0	3,058.1	0.0	0.0	0.0	0.0	0.0	0.0
Энэтхэг Улсын 1 тэрбум ам.долларын экспортын зээл	0.0	0.0	0.0	0.0	0.0	1,776.8	0.0	0.0	0.0	0.0
Хилийн үйлчилгээг сайжруулах бүс нутгийн төсөл	0.0	0.0	0.0	0.0	498.1	0.0	10,919.5	0.0	381.0	381.0
Арилжааны төлбөр тооцоо ХХК-ийн дүрмийн сан	0.0	0.0	0.0	0.0	3,049.1	0.0	0.0	0.0	0.0	0.0
Малчны 10 хувийн зээлийн эх үүсвэр	0.0	0.0	0.0	0.0	-77,987.8	-1,724.4	0.0	0.0	0.0	0.0
ЖДҮХБОХ 2 шаттай төслийн эргэн төлөлт	0.0	0.0	0.0	0.0	-30,288.9	0.0	0.0	0.0	0.0	0.0
ЖДҮХБОХ 2 шаттай төслийн дамжуулан зээл	0.0	0.0	0.0	0.0	29,708.4	0.0	0.0	0.0	0.0	0.0
Моргейжийн хөтөлбөрийн санхүүжилтийн эх үүсвэр	0.0	0.0	0.0	0.0	111,000.0	120,000.0	115,000.0	60,000.0	43,000.0	-17,000.0
Олон Улсын хөрөнгө оруулалтын банк	0.0	0.0	0.0	0.0	5,500.0	0.0	0.0	5,844.6	1,491.8	-4,352.8
Хөгжлийн хөтөч-дэд бүтэц төсөл	0.0	0.0	0.0	0.0	1,515.7	2,922.6	3,828.0	3,915.1	3,766.1	-149.0
Хөдөө аж ахуй хөдөөгийн хөгжлийн төслийн нэмэлт санхүүжилт /АХБ/ Тусгай	0.0	0.0	0.0	0.0	1,409.6	0.0	16,953.6	0.0	926.6	926.6
Хилийн үйлчилгээг сайжруулах бүс нутгийн төсөл - нэмэлт	0.0	0.0	0.0	0.0	0.0	904.8	3,500.0	0.0	232.3	232.3
Төсвийн санхүүгийн удирдлагын ил тод, үр ашигтай байдлыг дэмжих төсөл	0.0	0.0	0.0	0.0	0.0	0.0	23,406.8	0.0	808.3	808.3

ТӨСВИЙН ЕРӨНХИЙЛӨН ЗАХИРАГЧ НАРЫН 2020 ОНЫ ТӨСВИЙН ЗАРЦУУЛАЛТ

Хавсралт №11

/сая төгрөг/

	2013 Гүйц	2014 Гүйц	2015 Гүйц	2016 Гүйц	2017 Гүйц	2018 Гүйц	2019 Бат	2020 Бат	2020 Тод төсөл	Зөрүү
	.1.	.2.	.3.	.4.	.5.	.6.	.7.	.8.	.9.	.9-8.
Төсөв, санхүүгийн тогтвортой байдлыг бэхжүүлэх төсөл	0.0	0.0	0.0	0.0	0.0	2,609.7	10,282.2	0.0	5,632.1	5,632.1
Дэд бүтэц төсөл - Туул, сэлбэ голын орчныг сайжруулах дэд бүтцийг хөгжүүлэх төсөл	0.0	0.0	0.0	0.0	0.0	0.0	500.0	200.0	10.0	-190.0
Дэд бүтэц төсөл - Нүхэн гарц төсөл	0.0	0.0	0.0	0.0	0.0	0.0	500.0	227.8	10.0	-217.8
4К, 100К Орон сууц хөтөлбөр	0.0	0.0	0.0	0.0	0.0	-21,192.2	-45,000.0	-45,000.0	-31,000.0	14,000.0
МЦХ ХК-ны 40 хувийг худалдан авах эх үүсвэр	0.0	0.0	0.0	0.0	0.0	6,166.6	0.0	0.0	0.0	0.0
Уул уурхайн дэд бүтцийн хөрөнгө оруулалтыг дэмжих төсөл (Тусламж)	0.0	0.0	0.0	0.0	0.0	0.0	750.0	0.0	0.0	0.0
Тогтвортой амьжиргаа-3 төсөл /Тусламж/	0.0	0.0	0.0	0.0	0.0	0.0	2,000.0	0.0	330.0	330.0
Зээл, тусламжаар хэрэгжүүлэх төслүүдийн ЗГ-ын хариуцах зардал	0.0	0.0	0.0	0.0	0.0	0.0	12,208.1	1,289.4	460.6	-828.8
Орон сууцны хороолол, дэд бүтэц төсөл (PIU)	0.0	0.0	0.0	0.0	0.0	0.0	2,900.0	0.0	20,851.3	20,851.3
Улаанбаатар хотын олон улсын нисэх онгоцны шинэ буудал барих төсөл	0.0	0.0	0.0	0.0	0.0	0.0	87,902.3	48,252.1	57,755.1	9,502.9
Баруун бүсийн босоо тэнхлэгийн авто замыг хөгжүүлэх 2 дахь шатны төслийн нэгж (PII	0.0	0.0	0.0	0.0	0.0	0.0	53,900.4	0.0	320.0	320.0
Бүс нутгийн логистикийн төвийг хөгжүүлэх төсөл (Зээл)	0.0	0.0	0.0	0.0	0.0	0.0	5,000.0	2,370.7	5,357.9	2,987.3
Шинэ зууны боловсрол төсөл	0.0	0.0	0.0	0.0	0.0	0.0	800.0	0.0	0.0	0.0
Улаанбаатар хотын цэвэр агаар төсөл /ДБ/	0.0	0.0	0.0	0.0	0.0	0.0	1,680.0	0.0	0.0	0.0
Замын цагдаагийн газрын ойролцоох гүүрэн гарцын төсөл /PIU/	0.0	0.0	0.0	0.0	0.0	0.0	5,000.0	32,000.0	1,743.4	-30,256.6
Монгол-Энэтхэгийн хамтарсан мэдээллийн технологийн боловсрол болон аутсорсинги	0.0	0.0	0.0	0.0	0.0	0.0	500.0	2,672.9	8,000.0	5,327.1
Улаанбаатар хотын Дөрвөдүгээр цахилгаан станцын үр ашгийг дээшлүүлэх төсөл, MOI	0.0	0.0	0.0	0.0	0.0	0.0	16,365.4	7,165.9	18,967.5	11,801.6
Олборлох үйлдвэрлэлийн ил тод байдлын санаачилга төсөл, TF-99918 /ДБ/	0.0	0.0	0.0	0.0	0.0	0.0	684.4	0.0	0.0	0.0
Өмнөговь, Дорноговь аймгийн хот байгуулалт, хилийн ойролцоох суурин газруудын хө	0.0	0.0	0.0	0.0	0.0	0.0	153.0	0.0	7.0	7.0
Хүнс тэжээл, нийгмийн халамжийн төсөл-нэмэлт санхүүжилт, /АХБ 3086-MON/	0.0	0.0	0.0	0.0	0.0	0.0	16,140.0	0.0	386.3	386.3
Улаанбаатар хотын гэр хорооллыг хөгжүүлэх, хөрөнгө оруулалтыг дэмжих төсөл-MON-	0.0	0.0	0.0	0.0	0.0	0.0	20,000.0	4,231.3	3,668.7	-562.6
Улаанбаатар хотын гэр хорооллыг хөгжүүлэх, хөрөнгө оруулалтыг дэмжих төсөл-MON-	0.0	0.0	0.0	0.0	0.0	0.0	30,000.0	18,476.4	18,476.4	0.0
Улаанбаатар хотын гэр хорооллыг хөгжүүлэх, хөрөнгө оруулалтыг дэмжих төсөл-EXOE	0.0	0.0	0.0	0.0	0.0	0.0	30,000.0	10,000.0	7,000.0	-3,000.0
Цахим эрүүл мэнд төсөл /БНХАУ/	0.0	0.0	0.0	0.0	0.0	0.0	3,000.0	48.8	48.8	0.0
Хөдөлмөр эрхлэлтийн ур чадварыг дэшлүүлэх төсөл (АХБ)	0.0	0.0	0.0	0.0	0.0	0.0	42,604.6	0.0	589.1	589.1
Боловсролын чанарын шинэчлэл төсөл /ДБ/	0.0	0.0	0.0	0.0	0.0	0.0	8,460.0	0.0	344.0	344.0
Ухаалаг засаг төсөл /ДБ/	0.0	0.0	0.0	0.0	0.0	0.0	8,700.0	0.0	461.6	461.6
БНХАУ-ын тусламжын төсөл	0.0	0.0	0.0	0.0	0.0	0.0	0.0	352.8	0.0	-352.8
Ерөнхий боловсролын сургууль барих /БНХАУ/	0.0	0.0	0.0	0.0	0.0	0.0	6,500.0	6,000.0	450.0	-5,550.0
Баруун бүсийн бага насны хүүхдүүдийн дотуур байрны нөхцөлийг сайжруулах /АХБ/	0.0	0.0	0.0	0.0	0.0	0.0	1,047.9	50.0	50.0	0.0
Зүүн өмнөд говийн хот байгуулалт, хилийн ойролцоо суурин газруудын хөгжлийн төсөл	0.0	0.0	0.0	0.0	0.0	0.0	15,004.0	20,035.1	19,500.0	-535.1
Улаанбаатар-Хөшигийн хөндийн шинэ нисэх онгоцны буудлын авто зам барих төсөл /Е	0.0	0.0	0.0	0.0	0.0	0.0	34,370.0	0.0	10,307.5	10,307.5
Хөгжлийн бэрхшээлтэй хүүхдийн хөгжлийн төв төсөл /БНХАУ/	0.0	0.0	0.0	0.0	0.0	0.0	5,158.1	0.0	0.0	0.0
Дарханы дулааны цахилгаан станцын турбины шинэчлэл төсөл /ХБНГУ/	0.0	0.0	0.0	0.0	0.0	0.0	500.0	2,076.3	0.0	-2,076.3
Нийслэлийн хотын нийтийн тээврийг хөгжүүлэх хөрөнгө оруулалтын хөтөлбөр төсөл /Э	0.0	0.0	0.0	0.0	0.0	0.0	5,000.0	500.0	0.0	-500.0
Яармагийн шинэ гүүр барих, хуучин гүүрийг засварлах төсөл /БНХАУ/	0.0	0.0	0.0	0.0	0.0	0.0	3,669.0	0.0	10.0	10.0
Туул гол дэгүүр баянзүрхийн 288 у/м болон сонсголонгийн 289.4 у/м төмөр бетон гүүр	0.0	0.0	0.0	0.0	0.0	0.0	1,000.0	833.3	344.4	-488.9
Нийслэлийн нийтийн тээврийг хөгжүүлэх хөрөнгө оруулалтын хөтөлбөр төсөл /Тусгай/	0.0	0.0	0.0	0.0	0.0	0.0	5,862.2	0.0	0.0	0.0
Дархан хотын бохир усны менежментийг сайжруулах төсөл -MON-3244 /Энгийн/	0.0	0.0	0.0	0.0	0.0	0.0	4,000.0	0.0	620.0	620.0
Дархан хотын бохир усны менежментийг сайжруулах төсөл - MON-3245 /Тусгай/	0.0	0.0	0.0	0.0	0.0	0.0	5,000.0	0.0	168.0	168.0
Баруун бүсийн оношилгоо, эмчилгээний төвийн чадавх бэхжүүлэх төсөл	0.0	0.0	0.0	0.0	0.0	0.0	6,439.0	967.3	0.0	-967.3
Ухаалаг боловсрол /БНСУ/	0.0	0.0	0.0	0.0	0.0	0.0	3,500.0	20,613.2	850.0	-19,763.2
Улс, хот хоорондын нийтийн тээврийн үйлчилгээ-2 төсөл /БНСУ/	0.0	0.0	0.0	0.0	0.0	0.0	0.0	748.4	0.0	-748.4
Ургамал, малын эрүүл ахуй, хүнсний аюулгүй байдлыг хангах арга хэрэгслийг сайжруу	0.0	0.0	0.0	0.0	0.0	0.0	6,340.0	0.0	889.1	889.1
Өрсөлдөх чадвартай дэд боловсрол төсөл	0.0	0.0	0.0	0.0	0.0	0.0	500.0	300.0	10.0	-290.0
Хөдөө аж ахуйн бүтээгдэхүүний үйлдвэрлэлийг дэмжих төсөл	0.0	0.0	0.0	0.0	0.0	0.0	17,786.0	100.0	0.0	-100.0
Дарханы дулааны цахилгаан станцын турбины шинэчлэл төсөл (ХБНГУ)	0.0	0.0	0.0	0.0	0.0	0.0	13,040.0	0.0	2,076.3	2,076.3
Эрчим хүчний дамжуулах сүлжээний үр ашгийг дээшлүүлэх (дэд станцууд) /ХБНГУ/	0.0	0.0	0.0	0.0	0.0	0.0	8,730.0	6,058.5	1,054.2	-5,004.4
Эрчим хүчний төсөл 2 /ДБ/	0.0	0.0	0.0	0.0	0.0	0.0	13,181.0	0.0	815.5	815.5
УБ-мандалговь цахилгаан дамжуулах агаарын шугам, дэд станц барих төсөл	0.0	0.0	0.0	0.0	0.0	0.0	25,000.0	23,775.3	20,894.3	-2,881.1
Түлэнхийн төв барих төсөл	0.0	0.0	0.0	0.0	0.0	0.0	12,000.0	2,900.6	4,746.8	1,846.2
Эрдэнэтийн дулааны цахилгаан станцын шинэчлэл төсөл /Хятад/	0.0	0.0	0.0	0.0	0.0	0.0	22,439.0	27,871.7	27,852.8	-18.9
10 аймгийн төвийн дулааны станц барих төсөл /БНСУ зээл/	0.0	0.0	0.0	0.0	0.0	0.0	21,250.7	40,000.0	4,986.5	-35,013.5
Үндэсний аудитын газрын чадавх бэхжүүлэх төсөл	0.0	0.0	0.0	0.0	0.0	0.0	50.0	0.0	0.0	0.0
Монгол орны баруун бүсэд газрын доройтол, хөрөлжийн сөрөг нөлөөллийг бууруулах, д	0.0	0.0	0.0	0.0	0.0	0.0	234.5	0.0	0.0	0.0
Гэр хорооллын ариун цэврийн байгууламжийг сайжруулах замаар хөрсний бохирдлыг	0.0	0.0	0.0	0.0	0.0	0.0	2,251.2	0.0	578.4	578.4
Мазаалай баавгайн амьдрах орчны нөхцлийг сайжруулах" төсөл	0.0	0.0	0.0	0.0	0.0	0.0	1,213.5	441.7	441.7	0.0
Зудын болон ой хэрийн түймэртэй тэмцэх олон нийтийн чадавхыг бэхжүүлэх төсөл	0.0	0.0	0.0	0.0	0.0	0.0	2,000.0	0.0	0.0	0.0
Хөгжлийн бэрхшээлтэй иргэдэд зориулсан тусгай тоноглол бүхий спорт цогцолбор бар	0.0	0.0	0.0	0.0	0.0	0.0	7,725.0	500.0	0.0	-500.0
Монгол Улс дахь төлөөллийн байгууллагыг бэхжүүлэх	0.0	0.0	0.0	0.0	0.0	0.0	1,644.6	1,726.5	1,726.5	0.0
БНСУ-ын хөнгөлөлттэй зээл	0.0	0.0	0.0	0.0	0.0	0.0	1,000.0	0.0	0.0	0.0
Эрчим хүчний системийн үр ашиг-3+төсөл /ХБНГУ/	0.0	0.0	0.0	0.0	0.0	0.0	1,250.0	1,025.0	1,025.0	0.0
"Баянхонгор-Байдрагийн гүүр чиглэлийн 129.4 км хатуу хучилттай авто зам" төсөл	0.0	0.0	0.0	0.0	0.0	0.0	7,531.8	1,056.6	8,501.8	7,445.1
"Тосонцэнгэл-Улиастай чиглэлийн 114.0 км хатуу хучилттай авто зам" төсөл	0.0	0.0	0.0	0.0	0.0	0.0	5,527.2	165.7	6,451.0	6,285.3
Сэргээгдэх эрчим хүчийг нэмэгдүүлэх төсөл	0.0	0.0	0.0	0.0	0.0	0.0	3,500.0	0.0	545.0	545.0
Эх хүүхдийн эрүүл мэндийн үндэсний төвийн тоног төхөөрөмжийг шинэчлэх -2 шат" тө	0.0	0.0	0.0	0.0	0.0	0.0	8,060.0	4,655.5	10,295.9	5,640.4
Тайшир-Алтай ус хангамж төсөл	0.0	0.0	0.0	0.0	0.0	0.0	5,000.0	9,955.3	10,500.0	544.7
Эдийн засгийн хүндрэлийн үед боловсролын чанар , хүртээмжийг дэмжих төсөл	0.0	0.0	0.0	0.0	0.0	0.0	12,000.0	0.0	1,000.0	1,000.0
Зүүн өмнөд говийн хот байгуулалт, хилийн ойролцоох суурин газруудын хөгжил төсөл	0.0	0.0	0.0	0.0	0.0	0.0	31,050.0	0.0	849.6	849.6
Тогтвортой аялал жуулчлалыг дэмжих төсөл	0.0	0.0	0.0	0.0	0.0	0.0	3,500.0	0.0	673.1	673.1
Улаанбаатар хотын төлбөрийн чадварт нийцсэн орон сууц ба хотын дахин төлөвлөлти	0.0	0.0	0.0	0.0	0.0	0.0	2,000.0	9,054.0	3,262.4	-5,791.5
Хөдөлмөр эрхлэлтийг дэмжих төсөл	0.0	0.0	0.0	0.0	0.0	0.0	16,860.0	0.0	491.5	491.5
Гал түймэртэй тэмцэх техник, тоног төхөөрөмжийг шинэчлэх төсөл	0.0	0.0	0.0	0.0	0.0	0.0	7,130.0	1,120.3	0.0	-1,120.3
Аймгийн бохир ус цэвэрлэх байгууламжийг ергөтгөн шинэчлэх, шинээр барих төсөл	0.0	0.0	0.0	0.0	0.0	0.0	509.1	1,000.0	10.0	-990.0
Зах зээл ба бэлчээрийн удирдлагын хөгжил төсөл нэмэлт санхүүжилт	0.0	0.0	0.0	0.0	0.0	0.0	5,418.3	0.0	1,058.2	1,058.2
Улиастай-Тосонцэнгэл чиглэлийн 67 км автозам барих төсөл	0.0	0.0	0.0	0.0	0.0	0.0	1,000.0	6,109.2	3,290.0	-2,819.2
Улаанбаатар хот, аймгийн төвийн гудамж талбайг камержуулах төсөл	0.0	0.0	0.0	0.0	0.0	0.0	1,980.0	195.7	10.0	-185.7
Эрчим хүчний төсөл-2 (ДБ) тусламж	0.0	0.0	0.0	0.0	0.0	0.0	7,067.6	11,222.4	11,222.4	0.0
Монгол-Японы сургалтын эмнэлэг барих төсөл	0.0	0.0	0.0	0.0	0.0	0.0	9,864.1	0.0	0.0	0.0
Хүнсний ногооны үйлдвэрлийг дэмжих замаар иргэдийн амьжиргааг сайжруулах төсө	0.0	0.0	0.0	0.0	0.0	0.0	375.3	0.0	0.0	0.0
Хог хаягдлын менежментийг сайжруулах, дахин боловсруулах төсөл	0.0	0.0	0.0	0.0	0.0	0.0	720.0	0.0	0.0	0.0
Японы буцалттүй тусламжаар Ерөнхий боловсролын сургууль байгуулах төсөл	0.0	0.0	0.0	0.0	0.0	0.0	9,000.0	0.0	0.0	0.0
Харилцаа холбооны салбарын хүртээмж, чанар, хяналтыг сайжруулах төсөл	0.0	0.0	0.0	0.0	0.0	0.0	1,560.0	300.0	10.0	-290.0
Эрүүл мэндийн салбарын хөгжил хөтөлбөр - 4 төсөл /тусламж/	0.0	0.0	0.0	0.0	0.0	0.0	14,420.0	0.0	102.9	102.9
Эрүүл мэндийн салбарын хөгжил хөтөлбөр - 4 төсөл /зээл/	0.0	0.0	0.0	0.0	0.0	0.0	7,414.4	0.0	249.8	249.8
Цахим эрүүл мэнд төсөл /Зээл/ - ДБ	0.0	0.0	0.0	0.0	0.0	0.0	10,000.0	0.0	800.5	800.5
Үндэсний оношлогоо, эмчилгээний төв байгуулах төсөл /БНСУ зээл/	0.0	0.0	0.0	0.0	0.0	0.0	10,791.3	3,112.7	5,172.7	2,060.0
Эрүүл мэндийн салбарын хөгжил хөтөлбөр - 5 төсөл /АХБ зээл/	0.0	0.0	0.0	0.0	0.0	0.0	20,280.0	0.0	745.9	745.9
Биологийн олон янз байдлыг хамгаалах, уур амьсгалын өөрчлөлтөд дасан зохицох төс	0.0	0.0	0.0	0.0	0.0	0.0	6,220.0	7,000.0	7,000.0	0.0
Хөвсгөл нуурын цогцолбор газрын орчны бусийн иргэдийн амьжиргааг дэмжих, тогтвор	0.0	0.0	0.0	0.0	0.0	0.0	1,941.8	625.7	976.5	350.8
Дэд боловсролын шинэчлэл төсөл /АХБ зээл/	0.0	0.0	0.0	0.0	0.0	0.0	6,220.0	0.0	312.0	312.0
Инженер технологийн дэд боловсрол төсөл /Япон зээл/	0.0	0.0	0.0	0.0	0.0	0.0	19,220.0	0.0	0.0	0.0
Улаанбаатар хотын гэр хорооллыг хөгжүүлэх, хөрөнгө оруулалтыг дэмжих төсөл /тусла	0.0	0.0	0.0	0.0	0.0	0.0	2,640.6	0.0	0.0	0.0
Нийслэлийн нийтийн тээврийг хөгжүүлэх хөрөнгө оруулалтын хөтөлбөр төсөл /Туслам	0.0	0.0	0.0	0.0	0.0	0.0	2,695.1	0.0	0.0	0.0
Бүс нутгийн логистикийн төвийг хөгжүүлэх төсөл (Тусламж)	0.0	0.0	0.0	0.0	0.0	0.0	2,421.5	0.0	238.9	238.9
Төсөв, санхүүгийн тогтвортой байдлыг бэхжүүлэх төсөл - нэмэлт санхүүжилт	0.0	0.0	0.0	0.0	0.0	0.0	205.1	3,000.0	500.0	-2,500.0
Эрх зүйн шинэчлэл үлдэгдэл	0.0	0.0	0.0	0.0	0.0	0.0	600.0	0.0	0.0	0.0
Беларусын 50.0 сая евро үлдэгдэл	0.0	0.0	0.0	0.0	0.0	0.0	500.0	500.0	18,653.8	18,153.8
Хилийн боомтын дэд бүтэц төсөл (БНХАУ-ын тусламжын төсөл)	0.0	0.0	0.0	0.0	0.0	0.0	9,000.0	15,029.6	15,029.6	0.0
Эрүүл мэндийн салбарын хөгжил хөтөлбөр - 6 төслийн 1 үе шат	0.0	0.0	0.0	0.0	0.0	0.0	2,400.0	1,064.5	150.0	-914.5
Орон нутагт явуулын эмнэлгийн тусламж, үйлчилгээ үзүүлэх тусгай тоноглогдсон авто	0.0	0.0	0.0	0.0	0.0	0.0	230.0	1,000.0	0.0	-1,000.0
Гал түймэртэй тэмцэх техник, тоног төхөөрөмж	0.0	0.0	0.0	0.0	0.0	0.0	3,000.0	17,994.5	0.0	-17,994.5
Гамшиг ослын үед үүрэг гүйцэтгэх хэрийн эмнэлэг	0.0	0.0	0.0	0.0	0.0	0.0	6,120.0	1,970.4	0.0	-1,970.4
Биологийн олон янз байдлыг хамгаалах, уур амьсгалын өөрчлөлтөд дасан зохицох төс	0.0	0.0	0.0	0.0	0.0	0.0	4,500.0	7,040.4	7,040.4	0.0
Архивын ерөнхий газрын цогцолбор барилгын тоног төхөөрөмж, техник хэрэгслийн хан	0.0	0.0	0.0	0.0	0.0	0.0	4,078.7	5,415.4	268.5	-5,146.9
Хууль сахиулах их сургуулийн 3000 сонсогчийн хичээлийн төв байрны сургалтын лабо	0.0	0.0	0.0	0.0	0.0	0.0	2,465.4	2,779.8	3,495.6	715.8
Жендерт суурилсан хучирхийлэлттэй тэмцэх төсөл	0.0	0.0	0.0	0.0	0.0	0.0	357.1	0.0	0.0	0.0
Хүүхэд_ эмэгтэйчүүдийн эсрэг гэр бүлийн хучирхийлэлттэй тэмцэх төсөл	0.0	0.0	0.0	0.0	0.0	0.0	545.0	0.0	603.7	603.7
Улаанбаатар хотын төв цэвэрлэх байгууламжийг шинээр барих	0.0	0.0	0.0	0.0	0.0	0.0	40,000.0	40,000.0	209,775.2	169,775.2
Эрдэнэт хотын бохир ус цэвэрлэх байгууламжийг ергөтгөл төсөл	0.0	0.0	0.0	0.0	0.0	0.0	1,532.0	695.0	695.0	0.0

ТӨСВИЙН ЕРӨНХИЙЛӨН ЗАХИРАГЧ НАРЫН 2020 ОНЫ ТӨСВИЙН ЗАРЦУУЛАЛТ

Хавсралт №11

/сая төгрөг/

	2013 Гүйц	2014 Гүйц	2015 Гүйц	2016 Гүйц	2017 Гүйц	2018 Гүйц	2019 Бат	2020 Бат	2020 Тод төсөл	Зөрүү
	.1.	.2.	.3.	.4.	.5.	.6.	.7.	.8.	.9.	.9-8.
Дэд бүтцийн хөгжил-Баянзүрх, Дархан, Сэлэнгэ- төсөл	0.0	0.0	0.0	0.0	0.0	0.0	100.0	4,443.9	8,000.0	3,556.1
Дэд бүтцийн хөгжил-Сонгинохайрхан төсөл	0.0	0.0	0.0	0.0	0.0	0.0	100.0	6,221.5	8,000.0	1,778.5
1008 айлын түр суурьшуулах орон сууцын төсөл (БНХАУ-ын тусламжын төсөл)	0.0	0.0	0.0	0.0	0.0	0.0	9,000.0	15,000.0	11,037.9	-3,962.2
Буянт-ухаа спорт ордны боломж ашиглалтыг нэмэгдүүлэх төсөл	0.0	0.0	0.0	0.0	0.0	0.0	2,678.4	146.4	50.0	-96.4
Бүс нутгийн авто замыг хөгжүүлэх, засвар арчлалтын төсөл	0.0	0.0	0.0	0.0	0.0	0.0	40,987.2	0.0	312.2	312.2
Бүс нутгийн авто замыг хөгжүүлэх, засвар арчлалтын төсөл -2	0.0	0.0	0.0	0.0	0.0	0.0	3,500.0	10,000.0	31,901.7	21,901.7
Баруун бүсийн босоо тэнхлэгийн авто замыг хөгжүүлэх 1 дахь шат	0.0	0.0	0.0	0.0	0.0	0.0	3,594.0	0.0	27.4	27.4
Өндөрхаан нисэх онгоцны буудлыг шинэчлэх төсөл	0.0	0.0	0.0	0.0	0.0	0.0	6,672.5	4,675.8	4,675.8	0.0
Газрын тос боловсруулах үйлдвэр байгуулах, хийн хоолой байгуулах төслийн нарийвч	0.0	0.0	0.0	0.0	0.0	0.0	46,200.0	40,000.0	58,845.0	18,845.0
Хүнсний ногооны тариалалт, усалгаатай газар тариаланг дэмжих төсөл	0.0	0.0	0.0	0.0	0.0	0.0	175.1	500.0	10.0	-490.0
Хүнсний ногооны үйлдвэрлэл, нэмүү өртгийн сүлжээг хөгжүүлэх	0.0	0.0	0.0	0.0	0.0	0.0	1,000.0	1,000.0	10.0	-990.0
Биокомбинат үйлдвэрийн өргөтгөл төсөл	0.0	0.0	0.0	0.0	0.0	0.0	1,000.0	1,000.0	1,000.0	0.0
Махны үйлдвэр, хорио цээрийн бүс бүхий цогцолбор байгууламж барих техникийн шин	0.0	0.0	0.0	0.0	0.0	0.0	4,996.0	200.0	10.0	-190.0
Хоршоолсон хэлбэрээр ногооны аж ахуй эрхлэх замаар өрхийн амьжиргааг сайжруула	0.0	0.0	0.0	0.0	0.0	0.0	1,091.3	0.0	390.0	390.0
Усалгааны системийн тогтолцоог дэмжих төсөл	0.0	0.0	0.0	0.0	0.0	0.0	123.4	100.0	100.0	0.0
Эрдэнэбүрэнгийн усан цахилгаан станц төсөл	0.0	0.0	0.0	0.0	0.0	0.0	1,000.0	1,000.0	10.0	-990.0
Хөгжлийн бэрхшээлтэй иргэдийн оролцоог хангах үйлчилгээг сайжруулах төсөл	0.0	0.0	0.0	0.0	0.0	0.0	8,493.9	0.0	848.3	848.3
Хөгжлийн бэрхшээлтэй хүүхдийн хөгжлийн төвийн нэмэлт туслалцааны төсөл	0.0	0.0	0.0	0.0	0.0	0.0	6,910.4	0.0	0.0	0.0
Улаанбаатар хотын гэр хорооллыг хөгжүүлэх, хөрөнгө оруулалтыг дэмжих төсөл-2-МО	0.0	0.0	0.0	0.0	0.0	0.0	1,000.0	10,689.0	10,689.0	0.0
Улаанбаатар хотын гэр хорооллыг хөгжүүлэх, хөрөнгө оруулалтыг дэмжих төсөл-2-МО	0.0	0.0	0.0	0.0	0.0	0.0	1,000.0	23,757.2	12,707.2	-11,050.0
Улаанбаатар хотын гэр хорооллыг хөгжүүлэх, хөрөнгө оруулалтыг дэмжих төсөл -2 - Е	0.0	0.0	0.0	0.0	0.0	0.0	5,000.0	0.0	3,000.0	3,000.0
Улаанбаатар хотын төлбөрийн чадварт нийцсэн орон сууц ба хотын дахин төлөвлөлти	0.0	0.0	0.0	0.0	0.0	0.0	2,000.0	2,182.4	2,102.3	-80.1
Улаанбаатар хотын төлбөрийн чадварт нийцсэн орон сууц ба хотын дахин төлөвлөлти	0.0	0.0	0.0	0.0	0.0	0.0	1,000.0	100.0	10.0	-90.0
Усны шугам сүлжээг шуудуу ухалгүйгүйгээр сэргээн засварлах технологи нэвтрүүлэх т	0.0	0.0	0.0	0.0	0.0	0.0	1,000.0	2,000.0	2,000.0	0.0
Эрдэнэт хотын хатуу хог хаягдлыг боловсруулах байгууламжийг шинэчлэх төсөл	0.0	0.0	0.0	0.0	0.0	0.0	1,000.0	2,999.8	26,224.6	23,224.8
Улаанбаатар хотын хатуу хог хаягдлыг боловсруулах байгууламжийг шинэчлэх төсөл /	0.0	0.0	0.0	0.0	0.0	0.0	500.0	420.0	420.0	0.0
Гачууртын уулзвараас Налайх-Чойрын уулзвар хүртэлх 20.9 км авто зам барих төсөл	0.0	0.0	0.0	0.0	0.0	0.0	24,600.0	33,797.4	8,040.1	-25,757.3
Улаанбаатар хотын цэвэр агаар төсөл II	0.0	0.0	0.0	0.0	0.0	0.0	3,500.0	0.0	806.4	806.4
Улаанбаатар хотын хатуу хог хаягдлыг боловсруулах байгууламжийг шинэчлэх төсөл /	0.0	0.0	0.0	0.0	0.0	0.0	2,000.0	500.0	500.0	0.0
МУ-ын ЗСҮТ ба зүрх судасны тусламж үйлчилгээг уялдуулан сайжруулах төсөл	0.0	0.0	0.0	0.0	0.0	0.0	500.0	1,641.1	2,287.5	646.4
Хөгжлийн хөтөч-дэд бүтэц төсөл ХО-ИЗ	0.0	0.0	0.0	0.0	0.0	0.0	1,000.0	3,500.0	3,010.0	-490.0
НҮБ-н ХХААБайгууллагуудын суурин төлөөлөгчийн газрын урсгал зардал (МТХ)	0.0	0.0	0.0	0.0	0.0	0.0	0.0	169.0	169.0	0.0
Хөдөө аж ахуй хөдөөгийн хөгжлийн төслийн нэмэлт санхүүжилт /АХБ/ Тусгай /МТХ/	0.0	0.0	0.0	0.0	0.0	0.0	0.0	184.1	184.1	0.0
Улаанбаатар хотын олон улсын шинэ нисэх буудал төсөл (PIU) /МТХ/	0.0	0.0	0.0	0.0	0.0	0.0	0.0	710.3	710.3	0.0
Улаанбаатар хотын Деревдугээр цахилгаан станцын үр ашгийг дээшлүүлэх төсөл, МОІ	0.0	0.0	0.0	0.0	0.0	0.0	0.0	72.4	106.8	34.5
10 аймгийн төвийн дулааны станц барих төсөл /БНСУ зээл/ /МТХ/	0.0	0.0	0.0	0.0	0.0	0.0	0.0	957.6	957.6	0.0
Мазаалай баавгайн амьдрах орчны нөхцлийг сайжруулах" төсөл /МТХ/	0.0	0.0	0.0	0.0	0.0	0.0	0.0	84.1	84.1	0.0
Зах зээл ба бэлчээрийн удирдлагын хөгжил төслийн нэмэлт санхүүжилт /МТХ/	0.0	0.0	0.0	0.0	0.0	0.0	0.0	209.5	209.5	0.0
Улиастай-Тосонцэнгэл чиглэлийн 67 км автозам барих төсөл /МТХ/	0.0	0.0	0.0	0.0	0.0	0.0	0.0	0.0	430.1	430.1
Эрүүл мэндийн салбарын хөгжил хөтөлбөр - 4 төсөл /тусламж/ /МТХ/	0.0	0.0	0.0	0.0	0.0	0.0	0.0	301.0	301.0	0.0
Цахим эрүүл мэнд төсөл /Зээл/ - ДБ /МТХ/	0.0	0.0	0.0	0.0	0.0	0.0	0.0	45.0	45.0	0.0
Үндэсний оношилгоо, эмчилгээний төв байгуулах төсөл /БНСУ зээл/ /МТХ/	0.0	0.0	0.0	0.0	0.0	0.0	0.0	283.4	596.0	312.6
Эрүүл мэндийн салбарын хөгжил хөтөлбөр - 5 төсөл /АХБ зээл/ /МТХ/	0.0	0.0	0.0	0.0	0.0	0.0	0.0	69.5	69.5	0.0
Хөвсгөл нуурын цогцолбор газрын орчны бүсийн иргэдийн амьжиргааг дэмжих, тогтвор	0.0	0.0	0.0	0.0	0.0	0.0	0.0	4.5	4.5	0.0
Дэд боловсролын шинэчлэл төсөл /АХБ зээл/ /МТХ/	0.0	0.0	0.0	0.0	0.0	0.0	0.0	432.5	432.5	0.0
Инженер технологийн дэд боловсрол төсөл /Япон зээл/ /МТХ/	0.0	0.0	0.0	0.0	0.0	0.0	0.0	658.7	658.7	0.0
Биологийн олон янз байдлыг хамгаалах, уур амьсгалын өөрчлөлтөд дасан зохицох төс	0.0	0.0	0.0	0.0	0.0	0.0	0.0	492.1	616.9	124.9
Улаанбаатар хотын төв цэвэрлэх байгууламжийг шинээр барих / /МТХ/	0.0	0.0	0.0	0.0	0.0	0.0	0.0	1,142.5	1,608.1	465.7
1008 айлын түр суурьшуулах орон сууцын төсөл (БНХАУ-ын тусламжын төсөл) / /МТХ/	0.0	0.0	0.0	0.0	0.0	0.0	0.0	2,319.9	2,319.9	0.0
Өндөрхаан нисэх онгоцны буудлыг шинэчлэх төсөл /МТХ/	0.0	0.0	0.0	0.0	0.0	0.0	0.0	353.4	353.4	0.0
Эрдэнэбүрэнгийн усан цахилгаан станц / /МТХ/	0.0	0.0	0.0	0.0	0.0	0.0	0.0	578.5	1,094.5	516.0
Тогтвортой амьжиргаа-3 төсөл /Зээл/ -/ТУУАЗ/	0.0	0.0	0.0	0.0	0.0	0.0	0.0	12,353.2	11,603.3	-749.9
Экспортыг дэмжих төсөл /ДБ/ -/ТУУАЗ/	0.0	0.0	0.0	0.0	0.0	0.0	0.0	15,371.8	2,771.4	-12,600.3
Хөдөө аж ахуй хөдөөгийн хөгжлийн төслийн нэмэлт санхүүжилт /АХБ/ Энгийн -/ТУУАЗ/	0.0	0.0	0.0	0.0	0.0	0.0	0.0	3,227.3	753.8	-2,473.5
Хилийн үйлчилгээг сайжруулах бүс нутгийн төсөл / ТУУАЗ /	0.0	0.0	0.0	0.0	0.0	0.0	0.0	20,253.7	10,952.4	-9,301.3
Хөдөө аж ахуй хөдөөгийн хөгжлийн төслийн нэмэлт санхүүжилт /АХБ/ Тусгай -/ТУУАЗ/	0.0	0.0	0.0	0.0	0.0	0.0	0.0	14,697.9	6,274.0	-8,424.0
Хилийн үйлчилгээг сайжруулах бүс нутгийн төсөл-нэмэлт / ТУУАЗ /	0.0	0.0	0.0	0.0	0.0	0.0	0.0	20,828.1	5,610.7	-15,217.4
Төсвийн санхүүгийн удирдлагын ил тод, үр ашигтай байдлыг дэмжих төсөл -/ТУУАЗ/	0.0	0.0	0.0	0.0	0.0	0.0	0.0	25,046.5	24,238.2	-808.3
Төсөв, санхүүгийн тогтвортой байдлыг бэхжүүлэх төсөл -/ТУУАЗ/	0.0	0.0	0.0	0.0	0.0	0.0	0.0	4,000.0	1,321.5	-2,678.5
Баруун бүсийн босоо тэнхлэгийн авто замыг хөгжүүлэх 2 дахь шатны төслийн нэгж (PII	0.0	0.0	0.0	0.0	0.0	0.0	0.0	36,250.0	11,260.9	-24,989.1
Хүнс тэжээл, нийгмийн халамжийн төсөл-нэмэлт санхүүжилт, /АХБ 3086-MON/ -/ТУУАЗ	0.0	0.0	0.0	0.0	0.0	0.0	0.0	12,188.6	7,276.0	-4,912.6
Хөдөлмөр эрхлэлтийн ур чадварыг дээшлүүлэх төсөл /АХБ/ -/ТУУАЗ/	0.0	0.0	0.0	0.0	0.0	0.0	0.0	21,993.8	21,404.8	-589.0
Боловсролын чанарын шинэчлэл төсөл /ДБ/ -/ТУУАЗ/	0.0	0.0	0.0	0.0	0.0	0.0	0.0	24,570.8	20,168.0	-4,402.8
Нийслэлийн нийтийн тээврийг хөгжүүлэх хөрөнгө оруулалтын хөтөлбөр төсөл /Тусгай/	0.0	0.0	0.0	0.0	0.0	0.0	0.0	500.0	66.0	-434.0
Ургамал, малын эрүүл ахуй, хүнсний аюулгүй байдлыг хангах арга хэрэгслийг сайжруу	0.0	0.0	0.0	0.0	0.0	0.0	0.0	18,721.5	3,460.1	-15,261.4
Сэргээгдэх эрчим хүчийг нэмэгдүүлэх төсөл -/ТУУАЗ/	0.0	0.0	0.0	0.0	0.0	0.0	0.0	1,462.0	1,097.5	-364.5
Эдийн засгийн хүндрэлийн үед боловсролын чанар , хүртээмжийг дэмжих төсөл -/ТУУА	0.0	0.0	0.0	0.0	0.0	0.0	0.0	26,728.7	12,000.0	-14,728.7
Зүүн өмнөд говийн хот байгуулалт, хилийн ойролцоох суурин газруудын хөгжил төсөл	0.0	0.0	0.0	0.0	0.0	0.0	0.0	10,680.9	8,511.3	-2,169.6
Тогтвортой аялал жуулчлалыг дэмжих төсөл -/ТУУАЗ/	0.0	0.0	0.0	0.0	0.0	0.0	0.0	4,374.1	1,360.3	-3,013.7
Эрүүл мэндийн салбарын хөгжил хөтөлбөр - 4 төсөл /зээл/ -/ТУУАЗ/	0.0	0.0	0.0	0.0	0.0	0.0	0.0	4,280.5	6,096.0	1,815.5
Эрүүл мэндийн салбарын хөгжил хөтөлбөр - 5 төсөл /АХБ зээл/ -/ТУУАЗ/	0.0	0.0	0.0	0.0	0.0	0.0	0.0	13,163.5	12,417.5	-745.9
Дэд боловсролын шинэчлэл төсөл /АХБ зээл/ -/ТУУАЗ/	0.0	0.0	0.0	0.0	0.0	0.0	0.0	6,324.0	6,148.9	-175.1
Инженер технологийн дэд боловсрол төсөл /Япон зээл/ -/ТУУАЗ/	0.0	0.0	0.0	0.0	0.0	0.0	0.0	30,485.9	26,757.7	-3,728.3
Хөгжлийн бэрхшээлтэй иргэдийн оролцоог хангах, үйлчилгээг сайжруулах төсөл /ТУУА	0.0	0.0	0.0	0.0	0.0	0.0	0.0	23,291.3	2,440.7	-20,850.6
Улаанбаатар хотын цэвэр агаар төсөл II /ТУУАЗ/	0.0	0.0	0.0	0.0	0.0	0.0	0.0	8,406.5	4,309.4	-4,097.1
Ухаалаг засаг төсөл /ДБ/ -/ТУУАЗ/	0.0	0.0	0.0	0.0	0.0	0.0	0.0	17,899.7	16,790.7	-1,109.0
Хөдөлмөр эрхлэлтийг дэмжих төсөл -/ТУУАЗ/	0.0	0.0	0.0	0.0	0.0	0.0	0.0	31,800.0	47,221.2	15,421.2
Зах зээл ба бэлчээрийн удирдлагын хөгжил төслийн нэмэлт санхүүжилт -/ТУУАЗ/	0.0	0.0	0.0	0.0	0.0	0.0	0.0	10,595.0	10,276.2	-318.8
Цахим эрүүл мэнд төсөл /Зээл/ - ДБ -/ТУУАЗ/	0.0	0.0	0.0	0.0	0.0	0.0	0.0	19,179.6	15,805.7	-3,374.0
Гэр хорооллын ариун цэврийн байгууламжийг сайжруулах замаар хөрсний бохирдлы	0.0	0.0	0.0	0.0	0.0	0.0	0.0	2,030.5	1,452.1	-578.4
Эрүүл мэндийн салбарын хөгжил хөтөлбөр - 4 төсөл /тусламж/ - (ТУУАЗ)	0.0	0.0	0.0	0.0	0.0	0.0	0.0	14,146.1	14,043.2	-102.9
Нийслэлийн нийтийн тээврийг хөгжүүлэх хөрөнгө оруулалтын хөтөлбөр төсөл /Туслам	0.0	0.0	0.0	0.0	0.0	0.0	0.0	963.1	963.1	0.0
Бүс нутгийн логистикийн төвийг хөгжүүлэх төсөл (Туслам) (ТУУАЗ)	0.0	0.0	0.0	0.0	0.0	0.0	0.0	238.9	162.0	-76.9
Хүүхэд , эмэгтэйчүүдийн эсрэг гэр бүлийн хүчирхийлэлтэй тэмцэх төсөл (ТУУАЗ)	0.0	0.0	0.0	0.0	0.0	0.0	0.0	2,918.9	2,315.2	-603.7
Хоршоолсон хэлбэрээр ногооны аж ахуй эрхлэх замаар өрхийн амьжиргааг сайжруула	0.0	0.0	0.0	0.0	0.0	0.0	0.0	5,438.8	5,628.0	189.2
Ногоон алт малын эрүүл мэнд төсөл (МТХ)	0.0	0.0	0.0	0.0	0.0	0.0	0.0	72.9	72.9	0.0
Зах зээл ба бэлчээрийн удирдлагын төслийн нэмэлт санхүүжилт МТХ Хүнс хөдөө аж а	0.0	0.0	0.0	0.0	0.0	0.0	0.0	69.1	69.1	0.0
Тогтвортой амьжиргаа-3 төсөл тусламж (ТУУАЗ)	0.0	0.0	0.0	0.0	0.0	0.0	0.0	150.0	3,520.0	3,370.0
Эрчим хүчний төсөл 2 /ДБ/ /ТУУАЗ/	0.0	0.0	0.0	0.0	0.0	0.0	0.0	37,370.5	14,184.5	-23,186.1
Дархан хотын бохир усны менежментийг сайжруулах төсөл MON-3244 /Энгийн/- /ТУУА	0.0	0.0	0.0	0.0	0.0	0.0	0.0	12,452.1	10,992.0	-1,460.1
Дархан хотын бохир усны менежментийг сайжруулах төсөл MON-3245 /Тусгай/ -/ТУУАЗ	0.0	0.0	0.0	0.0	0.0	0.0	0.0	8,830.1	7,130.4	-1,699.7
Сэргээгдэх эрчим хүчийг нэмэгдүүлэх төсөл -/ТУУАЗ/ туслам ж	0.0	0.0	0.0	0.0	0.0	0.0	0.0	23,118.6	22,539.5	-579.1
Улаанбаатар хотын гэр хорооллыг хөгжүүлэх, хөрөнгө оруулалтыг дэмжих төсөл-MON-	0.0	0.0	0.0	0.0	0.0	0.0	0.0	0.0	1,050.0	1,050.0
Хөгжлийн бэрхшээлтэй иргэдийн оролцоог хангах, үйлчилгээг сайжруулах төсөл /Тусл	0.0	0.0	0.0	0.0	0.0	0.0	0.0	4,306.7	4,306.7	0.0
Хоршоолсон хэлбэрээр ногооны АА эрхлэх замаар өрхийн амжиргааг сайжруулах (МТ	0.0	0.0	0.0	0.0	0.0	0.0	0.0	108.0	108.0	0.0
Бүс нутгийн авто зам хөгжүүлэх, засвар арчлалтын төсөл ТУААЗ	0.0	0.0	0.0	0.0	0.0	0.0	0.0	50,000.0	57,145.5	7,145.5
Хөдөөгийн суурь боловсролын чанарыг ахиулахад мэдээллийн технологийг оновчтой а	0.0	0.0	0.0	0.0	0.0	0.0	0.0	31.0	31.0	0.0
Улаанбаатар-Хөшигийн хөндийн шинэ нисэх онгоцны буудлын авто зам барих төсөл /Е	0.0	0.0	0.0	0.0	0.0	0.0	0.0	698.2	0.0	-698.2
Моргейжийн хөтөлбөрийн зээлийн эргэн төлөлт	0.0	0.0	0.0	0.0	0.0	0.0	0.0	-7,080.6	-7,080.6	0.0
Эрүүл мэндийн салбарын хөгжил хөтөлбөр-4 ++ төсөл	0.0	0.0	0.0	0.0	0.0	0.0	0.0	22,048.4	41,352.8	19,304.3
Онцгой байдлын байгууллагад агаараас аврах ажиллагаа явуулах нэгж байгуулах, ниі	0.0	0.0	0.0	0.0	0.0	0.0	0.0	5,000.0	92,795.2	87,795.2
Монгол улс дахь засагчлалыг бэхжүүлэх төсөл /туслам ж/	0.0	0.0	0.0	0.0	0.0	0.0	0.0	3,510.0	3,510.0	0.0
УБ хотын орлогод нийцсэн ногоон орон сууц ба дасан зохицох чадвар бүхий хотын ши	0.0	0.0	0.0	0.0	0.0	0.0	0.0	306.4	306.4	0.0
ШШГЕГ-ын цахим хяналтын систем байгуулах төсөл	0.0	0.0	0.0	0.0	0.0	0.0	0.0	11,787.4	10.0	-11,777.4
Улаанбаатар хотын дулаан хангамжийг сайжруулах төсөл /ДБ/	0.0	0.0	0.0	0.0	0.0	0.0	0.0	500.0	20.0	-480.0
Улаанбаатарын төвийн дулаан хангамжийн төсөл /Европын сэргээн босголт хөгжлийн	0.0	0.0	0.0	0.0	0.0	0.0	0.0	1,350.0	860.0	-490.0
Мал аж ахуйн салбарын эдийн засгийн эргэлтийг нэмэгдүүлэх төсөл	0.0	0.0	0.0	0.0	0.0	0.0	0.0	500.0	5,817.9	5,317.9
Эдийн засгийн чөлөөт бүсийг хөгжүүлэх төсөл	0.0	0.0	0.0	0.0	0.0	0.0	0.0	175.0	42.5	-132.5
Сэргээгдэх эрчим хүчийг дэмжих их чадлын цэнэг хураагуурын төсөл	0.0	0.0	0.0	0.0	0.0	0.0	0.0	718.7	479.1	-239.6
Солонго 1 болон 2 орон сууцны хороолол барих төсөл	0.0	0.0	0.0	0.0	0.0	0.0	0.0	3,000.0	100.0	-2,900.0

ТӨСВИЙН ЕРӨНХИЙЛӨН ЗАХИРАГЧ НАРЫН 2020 ОНЫ ТӨСВИЙН ЗАРЦУУЛАЛТ

Хавсралт №11

/сая төгрөг/

	2013 Гүйц	2014 Гүйц	2015 Гүйц	2016 Гүйц	2017 Гүйц	2018 Гүйц	2019 Бат	2020 Бат	2020 Тод төсөл	Зөрүү
	.1.	.2.	.3.	.4.	.5.	.6.	.7.	.8.	.9.	.9-8.
Байгаль орчны төв лабораторийн чадавхийг сайжруулах төсөл	0.0	0.0	0.0	0.0	0.0	0.0	0.0	11,226.1	10.0	-11,216.1
Монгол Германы хамтарсан Ашигт малтмал технологийн их сургууль төсөл	0.0	0.0	0.0	0.0	0.0	0.0	0.0	2,073.8	1,700.0	-373.8
Австрийн Санхүүгийн хамтан ажиллагааны хэлэлцээр-3	0.0	0.0	0.0	0.0	0.0	0.0	0.0	5,000.0	0.0	-5,000.0
ЕСБХБанкны 300 сая ам долларын хэлэлцээр	0.0	0.0	0.0	0.0	0.0	0.0	0.0	5,000.0	0.0	-5,000.0
УБ-Дарханы замд нэмэлт 2 эгнээ зам барих төсөл /ЕСБХБ/	0.0	0.0	0.0	0.0	0.0	0.0	0.0	5,000.0	10.0	-4,990.0
УБ хотын ус хангамжийг нэмэгдүүлэх төсөл /МССан/	0.0	0.0	0.0	0.0	0.0	0.0	0.0	15,000.0	19,449.1	4,449.1
3 үе шат - Биологийн олон янз байдлыг хамгаалах, уур амьсгалын өөрчлөлтөнд дасан	0.0	0.0	0.0	0.0	0.0	0.0	0.0	124.0	124.0	0.0
Баянголын ам түрээсийн орон сууцны хороолол барих төсөл /БНСУ/	0.0	0.0	0.0	0.0	0.0	0.0	0.0	2,000.0	10.0	-1,990.0
Инженерийн дэд бүтцийг сайжруулах төсөл /БНХАУ/	0.0	0.0	0.0	0.0	0.0	0.0	0.0	700.0	0.0	-700.0
УБ хотын төлбөрийн чадварт нийцсэн ногоон орон сууц ба дасан зохицох чадвар бүхи	0.0	0.0	0.0	0.0	0.0	0.0	0.0	100.0	100.0	0.0
Бүс нутгийн авто замыг хөгжүүлэх, засвар арчлалтын төслийн нэмэлт санхүүжилт	0.0	0.0	0.0	0.0	0.0	0.0	0.0	100.0	100.0	0.0
Эмзэг бүлгийн иргэдийн эрүүл мэндийн тусламж үйлчилгээний хүртээмжийг сайжруулах	0.0	0.0	0.0	0.0	0.0	0.0	0.0	100.0	100.0	0.0
УБ хотын ахуйн хог хаягдлыг дахин боловсруулах төсөл	0.0	0.0	0.0	0.0	0.0	0.0	0.0	100.0	100.0	0.0
Хоёрдагч хотуудын хатуу хог хаягдлын менежментийг сайжруулах төсөл	0.0	0.0	0.0	0.0	0.0	0.0	0.0	100.0	100.0	0.0
Хөгжлийн бэрхшээлтэй хүүхдүүдийн боловсролыг дэмжих төсөл	0.0	0.0	0.0	0.0	0.0	0.0	0.0	100.0	100.0	0.0
Зүүн өмнөд говийн хот байгуулалт, хилийн ойролцоо суурин газруудын хөгжлийн төсөл	0.0	0.0	0.0	0.0	0.0	0.0	0.0	0.0	335.1	335.1
Эрдэнэтийн дулааны цахилгаан станцын шинэчлэл төсөл /Хятад/ /МТХ/	0.0	0.0	0.0	0.0	0.0	0.0	0.0	0.0	291.8	291.8
Мал аж ахуйн эдийн засгийн эргэлтийг нэмэгдүүлэх төсөл ТХН	0.0	0.0	0.0	0.0	0.0	0.0	0.0	0.0	186.6	186.6
Ковид-19 халдвараас урьдчилан сэргийлэх, хариу арга хэмжээ, бэлэн байдлыг хангах	0.0	0.0	0.0	0.0	0.0	0.0	0.0	0.0	43,725.0	43,725.0
Цар тахлын үед хариу арга хэмжээ авах нийгмийн хамгаалллын төсөл	0.0	0.0	0.0	0.0	0.0	0.0	0.0	0.0	74,780.0	74,780.0
ЭМ-ийн салбарын хөгжил хөтөлбөр-5 Яаралтай үеийн тусламжийн нэмэлт санхүүжилт	0.0	0.0	0.0	0.0	0.0	0.0	0.0	0.0	50,980.0	50,980.0
Нийслэлийн нийтийн тээвэрт дүүжин замын тээвэр нэвтрүүлэх төсөл	0.0	0.0	0.0	0.0	0.0	0.0	0.0	0.0	1,000.0	1,000.0
БАТЛАН ХАМГААЛАХЫН САЙД	**157,671.8**	**191,091.6**	**200,445.8**	**206,745.5**	**213,484.7**	**217,962.3**	**261,271.3**	**294,277.5**	**287,679.1**	**-6,598.5**
Зэвсэгт хүчний жанжин штаб	113,013.9	119,723.9	128,762.9	149,332.9	152,008.0	159,711.6	172,629.9	203,883.0	201,777.9	-2,105.1
Батлан хамгаалах яам	3,038.9	3,234.9	3,477.2	3,570.7	6,450.4	8,141.2	6,837.6	6,672.7	5,194.6	-1,478.0
Монгол цэргийн музей	359.4	363.1	376.2	354.5	386.1	385.1	410.4	607.2	588.4	-18.8
Цэргийн төв эмнэлэг	6,123.8	8,855.8	25,028.3	10,916.3	7,671.5	10,388.5	14,865.9	17,259.9	17,353.4	93.5
Цэргийн дуу бүжгийн эрдмийн чуулга	1,619.1	1,637.7	1,700.4	1,581.6	1,626.3	1,669.7	2,022.8	2,641.8	2,579.5	-62.3
Батлан хамгаалах яамны хөрөнгө оруулалт, их засвар	13,907.2	27,780.7	3,108.0	4,896.1	4,896.8	3,334.8	15,499.7	11,080.0	9,037.1	-2,042.9
Үндэсний батлан хамгаалахын их сургууль	7,982.6	8,442.0	8,678.7	8,909.1	8,875.6	9,799.9	11,767.4	13,712.2	12,798.1	-914.1
Батлан хамгаалахын төв архив	265.7	270.5	293.6	286.7	296.3	404.9	406.6	512.6	498.1	-14.5
Батлан хамгаалахын эмгэг судлал, шүүх эмнэлэг	144.6	144.3	194.8	188.1	241.2	198.5	266.1	329.4	325.8	-3.5
Зэвсэгт хүчний хөгжлийн сан	11,216.6	20,638.7	28,825.8	26,709.4	29,838.6	22,609.7	35,000.0	35,000.0	35,000.0	0.0
Алдар спорт хороо	0.0	0.0	0.0	0.0	1,056.8	1,104.3	1,289.4	2,223.0	2,210.6	-12.4
Тусгаар тогтнол сонин "Соёмбо"	0.0	0.0	0.0	0.0	137.1	214.0	275.5	355.7	315.6	-40.2
ЭРҮҮЛ МЭНДИЙН САЙД	**415,823.8**	**579,741.1**	**581,851.5**	**657,478.1**	**674,392.3**	**721,880.8**	**839,948.9**	**964,554.8**	**1,059,425.3**	**94,870.5**
Спортын бэлтгэлийн төв	0.0	5,635.3	0.0	0.0	0.0	0.0	0.0	0.0	0.0	0.0
Спортын хөрөнгө оруулалт, их засвар	0.0	19,237.5	0.0	0.0	0.0	0.0	0.0	0.0	0.0	0.0
Биеийн тамир, спортын хөгжлийн төв	0.0	0.0	7,478.0	0.0	0.0	0.0	0.0	0.0	0.0	0.0
Нийтийн биеийн тамирын тусгай зориулалтын шилжүүлэг	0.0	9,401.7	9,679.8	0.0	0.0	0.0	0.0	0.0	0.0	0.0
Улсын нэгдүгээр төв эмнэлэг	16,300.9	17,841.3	20,378.7	25,394.9	28,545.9	31,224.1	38,997.1	40,512.6	0.0	-40,512.6
Улсын хоёрдугаар төв эмнэлэг	6,337.4	7,440.7	7,975.1	9,150.5	10,331.1	11,119.3	13,966.0	0.0	20,660.0	20,660.0
Улсын гуравдугаар төв эмнэлэг	11,491.3	13,289.0	16,474.9	24,106.2	30,114.5	31,610.5	37,622.9	0.0	0.0	0.0
Аймгийн нэгдсэн эмнэлэг	92,597.6	99,100.4	109,860.0	118,498.9	123,301.2	122,819.8	153,438.2	182,857.7	182,468.1	-389.6
Сум дундын эмнэлэг	12,982.2	2,008.9	2,133.5	0.0	0.0	0.0	0.0	0.0	0.0	0.0
Эрүүл мэндийн газар	17,209.9	23,372.7	23,079.5	27,359.1	33,228.3	30,881.7	29,066.8	34,813.1	42,369.0	7,555.9
Уламжлалт анагаах ухааны төв	2,343.1	2,687.3	3,058.2	3,181.0	3,445.6	3,512.0	4,463.3	4,878.8	4,828.4	-50.4
Рашаан сувиллын төв	492.5	559.1	290.4	265.2	277.4	339.5	559.8	606.4	601.2	-5.2
Түргэн тусламжийн төв	5,494.7	5,766.4	6,151.3	6,663.4	7,076.8	7,177.8	8,387.4	9,386.5	9,547.5	161.0
Зоонозын өвчин судлалын төв	4,185.2	4,497.3	4,780.3	4,922.3	5,085.6	5,227.3	7,223.6	8,057.8	7,847.6	-210.1
Нийслэлийн эрүүл мэндийн газар	4,939.2	3,919.6	2,994.2	5,489.9	4,119.9	5,264.2	2,322.3	6,147.6	6,321.2	173.5
Техникийн спортын клубууд	0.0	337.9	0.0	0.0	0.0	0.0	0.0	0.0	0.0	0.0
Спортын төвлөрсөн зардал	0.0	4,334.0	0.0	0.0	0.0	0.0	0.0	0.0	0.0	0.0
Эрүүл мэндийн салбарын хөрөнгө оруулалт, их засвар	22,161.8	87,633.1	38,878.6	55,794.3	60,823.2	46,422.7	104,238.0	133,756.2	120,732.2	-13,024.1
Эрүүл мэндийн төвлөрсөн арга хэмжээ	1,023.7	2,271.9	0.0	0.0	0.0	0.0	0.0	0.0	0.0	0.0
Хавдар судлалын үндэсний төв	10,629.1	11,250.6	11,582.3	14,087.1	18,261.7	21,093.7	22,424.2	32,699.6	32,603.5	-96.1
Цус сэлбэлт судлалын үндэсний төв	2,925.9	3,983.6	3,249.0	4,561.1	4,792.0	5,738.4	6,518.4	7,406.1	7,390.8	-15.2
Гэмтэл, согог судлалын үндэсний төв	9,034.5	11,037.8	12,696.3	18,156.1	26,111.7	28,243.6	34,123.6	37,826.8	38,478.8	652.0
Арьсны өвчин судлалын үндэсний төв	2,223.6	2,482.2	2,529.5	2,760.7	2,901.4	3,074.1	3,274.4	0.0	0.0	0.0
Сэтгэцийн эрүүл мэндийн үндэсний төв	7,742.1	9,121.9	9,208.8	9,496.6	9,610.8	9,665.6	10,976.2	12,150.9	12,304.3	153.5
Эх хүүхдийн эрүүл мэндийн үндэсний төв	19,656.5	22,460.0	23,375.4	26,023.4	27,168.0	28,248.2	32,684.1	35,394.7	35,562.0	167.3
Эмгэг судлалын үндэсний төв	997.2	1,092.0	1,092.9	1,213.5	1,143.7	1,283.6	1,451.9	1,645.5	1,606.8	-38.7
Хүүхдийн төв сувилал	1,416.8	1,591.4	1,625.8	1,683.4	1,834.2	1,926.3	2,405.7	2,881.8	2,767.6	-114.1
Эрүүл мэндийн яам	2,165.3	2,441.4	13,674.7	14,448.7	12,625.8	15,963.3	29,842.8	51,411.6	177,057.7	125,646.1
Халдварт өвчин судлалын үндэсний төв	13,396.9	15,648.0	16,653.5	17,313.9	17,869.6	19,775.0	21,927.7	24,419.3	24,136.0	-283.3
Эрүүл мэндийг дэмжих сан	2,461.5	3,501.7	128.9	0.0	2,967.6	5,000.0	3,000.0	3,000.0	3,000.0	0.0
Дархлаажуулалтын сан	6,949.2	6,873.3	0.0	0.0	0.0	0.0	0.0	0.0	0.0	0.0
Геронтологийн төв	329.8	398.4	492.9	525.7	604.6	612.8	938.2	913.9	884.8	-29.1
ТЕЗ - Эрүүл мэндийн салбарын хөгжил, хөтөлбөр-3 (PIU)	388.7	0.0	0.0	0.0	0.0	0.0	0.0	0.0	0.0	0.0
Шим тэжээл, хоол судлалын үндэсний лаборатори	66.8	72.2	27.4	0.0	0.0	0.0	0.0	0.0	0.0	0.0
Эмийн сорилтын лаборатори	87.3	80.9	0.0	0.0	0.0	0.0	0.0	0.0	0.0	0.0
Хор судлалын лаборатори	97.2	104.0	0.0	0.0	0.0	0.0	0.0	0.0	0.0	0.0
Спорт цогцолбор	0.0	824.7	0.0	0.0	0.0	0.0	0.0	0.0	0.0	0.0
Орхон аймаг дахь Олимпийн бэлтгэлийн төв	0.0	345.1	0.0	0.0	0.0	0.0	0.0	0.0	0.0	0.0
Цахим эрүүл мэнд төсөл /Монголын талын хувь оролцоо/ - ДБ	0.0	0.0	0.0	219.3	754.9	0.0	0.0	0.0	0.0	0.0
Баянгол дүүргийн Эрүүл мэндийн төв	3,564.1	4,023.6	5,509.0	7,227.6	7,649.1	9,333.8	10,224.8	11,504.5	11,358.7	-145.8
Баянзүрх дүүргийн Эрүүл мэндийн төв	2,384.7	2,609.4	2,851.9	2,977.8	3,159.1	3,508.6	5,772.4	6,363.3	6,151.5	-211.8
Сүхбаатар дүүргийн Эрүүл мэндийн төв	2,361.4	2,632.2	2,748.9	3,126.8	3,178.0	3,274.1	5,258.8	5,441.4	5,421.6	-19.8
Сонгинохайрхан дүүргийн Эрүүл мэндийн төв	4,496.8	4,881.5	5,222.4	5,825.1	6,178.8	6,283.3	8,630.0	8,895.1	8,828.3	-66.8
Хан-Уул дүүргийн Эрүүл мэндийн төв	2,794.5	3,048.0	3,114.6	3,405.9	3,717.7	3,947.8	5,130.4	5,385.6	5,420.1	34.4
Чингэлтэй дүүргийн Эрүүл мэндийн төв	3,996.8	4,478.0	4,848.8	5,872.4	6,132.6	6,947.5	9,083.9	9,193.0	9,139.9	-53.1
Багануур дүүргийн Эрүүл мэндийн төв	3,881.4	3,923.5	4,616.5	4,788.0	4,941.9	5,120.6	6,432.7	7,643.7	7,712.3	68.6
Налайх дүүргийн Эрүүл мэндийн төв	3,785.3	4,046.2	4,376.8	4,906.5	4,979.1	5,831.9	7,270.3	7,974.5	7,966.6	-7.9
Сүхбаатар дүүргийн Нэгдсэн эмнэлэг	3,293.5	3,627.0	3,897.1	4,170.2	4,390.8	4,614.2	5,297.2	5,903.5	5,987.2	83.6
Сонгинохайрхан дүүргийн Нэгдсэн эмнэлэг	1,888.6	2,088.9	2,249.4	2,379.4	2,386.0	2,459.1	2,877.5	7,491.5	6,297.1	-1,194.4
Хан-Уул дүүргийн Нэгдсэн эмнэлэг	1,732.6	1,983.5	2,300.0	2,431.7	2,526.9	2,862.9	3,703.8	4,524.9	5,009.3	484.4
Багахангай дүүргийн эрүүл мэндийн төв	341.9	355.5	368.7	370.0	414.3	427.7	698.8	791.9	787.6	-4.2
Гачуурт тосгоны хүн эмнэлэг	240.1	252.8	0.0	0.0	0.0	0.0	0.0	0.0	0.0	0.0
Хонхор тосгоны хүн эмнэлэг	262.5	291.3	0.0	0.0	0.0	0.0	0.0	0.0	0.0	0.0
Туул тосгоны хүн эмнэлэг	280.1	287.0	0.0	0.0	0.0	0.0	0.0	0.0	0.0	0.0
Жаргалант тосгоны хүн эмнэлэг	299.0	316.0	0.0	0.0	0.0	0.0	0.0	0.0	0.0	0.0
Өргөө амаржих газар (1)	5,615.9	6,727.3	7,208.0	7,645.3	7,913.9	8,664.7	11,079.0	11,954.7	11,786.4	-168.3
Хүрээ амаржих газар (2)	2,247.1	2,879.2	3,051.6	3,341.4	3,151.3	3,365.4	4,006.2	9,424.6	6,617.9	-2,806.7
Амгалан амаржих газар (3)	1,903.8	2,487.9	3,374.5	3,944.1	4,703.8	5,296.1	6,459.1	7,275.5	7,354.4	78.8
Наркологийн эмнэлэг	499.6	547.9	623.9	665.8	698.1	771.9	827.7	976.4	984.0	7.6
Шүд Эрүү Нүүрний төв	1,348.4	1,485.2	1,606.4	1,607.1	1,689.4	1,781.5	1,988.5	2,196.9	2,173.7	-23.2
Энэрэл эмнэлэг	1,405.1	1,533.2	1,768.5	1,450.3	1,533.4	1,597.2	1,985.4	2,232.0	2,236.0	4.0
Уламжлалт анагаах ухааны элэг судлалын клиник төв	1,667.8	1,702.0	1,991.0	2,124.3	2,348.2	2,109.4	2,869.2	2,931.8	2,965.6	33.8
Эрүүл мэндийн салбарын хөгжил хөтөлбөр - 4 төсөл /Монгол талын санхүүжилт/	0.0	2,063.3	2,345.3	1,670.0	13,923.5	0.0	0.0	0.0	0.0	0.0
Эрүүл мэндийн хөгжлийн төв	2,390.0	2,486.0	3,402.0	3,237.9	3,945.8	4,619.3	5,600.5	5,254.0	5,372.8	118.8
Үндэсний оношлогоо, эмчилгээний төв байгуулах төсөл /Монголын талын санхүүжилт/	239.1	918.7	517.7	34,975.2	12,611.4	7,790.5	0.0	0.0	0.0	0.0
Эрүүл мэндийн салбарын хөгжил хөтөлбөр - 5 төсөл /Монгол талын санхүүжилт/	0.0	619.3	3,259.4	10,836.7	2,094.5	0.0	0.0	0.0	0.0	0.0
Эрүүл мэндийн анхан шатны тусламж үйлчилгээний тусгай зориулалтын шилжүүлэг	84,776.0	94,655.2	101,279.3	106,330.8	109,024.4	112,756.6	129,845.5	160,579.1	160,579.1	0.0
Хөдөөгийн нэгдсэн эмнэлэг (Өв. Хархорин)	0.0	1,399.0	1,562.4	1,755.8	1,925.9	1,990.0	2,157.3	2,903.3	2,820.3	-83.0
Хөдөөгийн нэгдсэн эмнэлэг (За. Тосонцэнгэл)	0.0	1,222.6	1,326.5	1,524.5	1,619.6	1,686.7	1,985.5	2,336.9	2,364.3	27.4
Хөдөөгийн нэгдсэн эмнэлэг (Хо. Булган)	0.0	824.3	904.6	855.0	1,052.9	1,084.3	1,379.0	1,823.5	1,841.4	17.9
Хөдөөгийн нэгдсэн эмнэлэг (Хэ. Бор-Өндөр)	0.0	786.6	861.3	922.5	980.3	1,004.0	1,143.2	1,412.9	1,447.4	34.5
Сум дундын эмнэлэг (Өв. Есөнзүйл)	0.0	0.0	0.0	366.8	372.0	398.8	501.0	598.8	555.2	-43.6
Сум дундын эмнэлэг (Өм. Ноён)	0.0	228.4	275.2	294.6	313.0	372.7	557.4	708.8	644.7	-64.1
Сум дундын эмнэлэг (Өм. Хан-Богд)	0.0	284.5	449.1	563.2	578.6	638.6	855.8	1,063.8	1,023.0	-40.8

ТӨСВИЙН ЕРӨНХИЙЛӨН ЗАХИРАГЧ НАРЫН 2020 ОНЫ ТӨСВИЙН ЗАРЦУУЛАЛТ

Хавсралт №11

/сая төгрөг/

	2013 Гүйц	2014 Гүйц	2015 Гүйц	2016 Гүйц	2017 Гүйц	2018 Гүйц	2019 Бат	2020 Бат	2020 Тод төсөл	Зөрүү
	.1.	.2.	.3.	.4.	.5.	.6.	.7.	.8.	.9.	.9-8.
Сум дундын эмнэлэг (Өм. Цогт-Цэций)	0.0	304.2	386.1	498.7	627.1	616.4	754.4	953.9	947.8	-6.1
Сум дундын эмнэлэг (Ар. Тариат)	0.0	421.7	439.4	447.2	471.7	474.6	606.2	751.6	735.1	-16.5
Сум дундын эмнэлэг (Ар. Эрдэнэ-Мандал)	0.0	415.0	437.7	443.9	455.6	467.4	600.9	691.3	705.8	14.6
Сум дундын эмнэлэг (Бө. Дэлүүн)	0.0	501.4	533.1	541.1	565.4	568.8	717.4	799.6	843.1	43.5
Сум дундын эмнэлэг (Бө. Ногооннуур)	0.0	475.0	514.1	509.7	527.9	534.7	687.3	776.1	750.4	-25.7
Сум дундын эмнэлэг (Бө. Цэнгэл)	0.0	459.1	487.4	490.3	507.8	553.2	724.4	851.0	843.5	-7.5
Сум дундын эмнэлэг (Бх. Богд)	0.0	357.4	391.3	389.0	429.3	454.8	596.2	657.4	669.2	11.8
Сум дундын эмнэлэг (Бх. Жаргалант)	0.0	350.3	370.4	368.0	404.0	427.4	493.3	566.2	537.0	-29.2
Сум дундын эмнэлэг (Бх. Баянцагаан)	0.0	338.2	359.5	366.9	375.1	399.2	560.8	656.8	624.1	-32.7
Сум дундын эмнэлэг (Бу. Хишиг-Өндөр)	0.0	388.2	403.7	403.3	430.0	426.4	537.9	631.4	616.7	-14.6
Сум дундын эмнэлэг (Бу. Хутаг-Өндөр)	0.0	461.9	500.1	521.2	574.0	575.3	699.1	813.3	795.7	-17.6
Сум дундын эмнэлэг (Га. Бигэр)	0.0	303.9	312.3	318.7	336.6	347.3	522.8	576.8	550.1	-26.8
Сум дундын эмнэлэг (Га. Төгрөг)	0.0	332.1	347.0	365.3	362.7	355.6	525.0	604.7	586.8	-17.9
Сум дундын эмнэлэг (Га. Баян-Уул)	0.0	341.0	363.1	366.7	378.7	391.3	538.2	566.0	576.4	10.3
Сум дундын эмнэлэг (До. Зүүнбаян)	0.0	0.0	0.0	278.1	291.5	304.3	379.3	473.0	425.6	-47.4
Сум дундын эмнэлэг (Дд. Баян-Уул)	0.0	279.4	291.1	300.5	315.6	324.2	458.0	540.5	520.4	-20.1
Сум дундын эмнэлэг (Дд. Дашбалбар)	0.0	271.9	285.2	292.4	302.5	313.6	451.8	549.2	487.9	-61.4
Сум дундын эмнэлэг (Дд. Халхгол)	0.0	316.0	332.7	343.5	365.5	381.0	457.9	668.3	579.2	-89.1
Сум дундын эмнэлэг (Ду. Говьугтаал)	0.0	278.9	296.5	304.2	312.0	321.8	369.5	554.0	525.4	-28.6
Сум дундын эмнэлэг (Ду. Эрдэнэдалай)	0.0	420.5	440.6	449.6	492.6	493.7	581.4	848.4	762.9	-85.5
Сум дундын эмнэлэг (За. Шилүүстэй)	0.0	259.6	275.3	276.2	291.4	316.9	461.0	542.9	503.2	-39.7
Сум дундын эмнэлэг (За. Завханмандал)	0.0	271.6	288.8	290.4	305.3	313.9	435.4	517.6	463.1	-54.5
Сум дундын эмнэлэг (За. Түдэвтэй)	0.0	328.6	360.7	363.0	393.0	376.6	501.3	628.9	559.8	-69.1
Сум дундын эмнэлэг (Сэ. Хөтөл)	0.0	0.0	0.0	744.8	766.4	800.6	1,052.3	1,213.2	1,151.1	-62.1
Сум дундын эмнэлэг (Ув. Баруунтуруун)	0.0	380.0	390.0	394.5	405.0	418.7	442.0	610.4	612.4	2.0
Сум дундын эмнэлэг (Ув. Өмнөговь)	0.0	380.2	397.8	402.7	419.3	474.6	463.9	683.0	656.9	-26.2
Сум дундын эмнэлэг (Ув. Өндөрхангай)	0.0	361.4	387.0	397.5	407.9	440.1	476.3	674.4	612.7	-61.7
Сум дундын эмнэлэг (Хө. Цагаан-Уул)	0.0	361.9	380.4	391.1	404.4	408.0	557.4	657.0	670.2	13.2
Сум дундын эмнэлэг (Хө. Шинэ-Идэр)	0.0	399.2	418.9	421.5	436.9	451.6	647.2	692.7	704.3	11.6
Сум дундын эмнэлэг (Хө. Улаан-Уул)	0.0	369.4	390.4	400.2	411.6	419.9	537.0	610.7	634.6	23.9
Сум дундын эмнэлэг (Хө. Хатгал)	0.0	289.3	297.3	311.7	325.8	328.2	429.3	521.9	499.0	-22.9
Сум дундын эмнэлэг (Хө. Их-Уул)	0.0	415.7	432.1	440.2	511.8	506.6	622.0	713.1	698.6	-14.6
Сум дундын эмнэлэг (Хо. Мөст)	0.0	0.0	0.0	364.8	378.2	389.7	487.6	558.8	514.8	-44.0
Сум дундын эмнэлэг (Хэ. Биндэр)	0.0	366.6	384.0	396.5	410.6	428.5	493.8	652.8	632.1	-20.7
Сум дундын эмнэлэг (Хэ. Бэрх)	0.0	465.9	508.5	553.0	559.4	559.8	608.4	702.7	680.1	-22.6
Хөдөөгийн нэгдсэн эмнэлэг (Сэ. Мандал)	0.0	2,307.2	2,769.3	2,923.1	3,158.1	3,359.7	4,072.7	4,975.8	4,898.7	-77.0
Хөдөөгийн нэгдсэн эмнэлэг (До. Замын-Үүд)	0.0	1,430.0	1,702.4	0.0	1,902.3	2,039.4	2,223.0	3,361.3	2,719.4	-641.9
Сум дундын эмнэлэг (Сү. Онгон)	0.0	0.0	0.0	455.7	467.2	497.3	703.2	795.0	748.9	-46.1
Гэмтэл согог судлалын үндэсний төвийн хүлээн авах, яаралтай тусламжийн тасгийн ту	0.0	0.0	0.0	957.3	782.0	0.0	0.0	0.0	0.0	0.0
Хавдар судлалын үндэсний төвийн тоног төхөөрөмжийг шинэчлэх төсөл /Австри/	0.0	0.0	12,518.4	3,614.1	0.0	0.0	0.0	0.0	0.0	0.0
Улсын нэгдүгээр төв эмнэлгийн тоног төхөөрөмжийг шинэчлэх төсөл /Австри/	0.0	0.0	11,473.5	3,782.7	0.0	0.0	0.0	0.0	0.0	0.0
Эх хүүхдийн эрүүл мэндийн үндэсний төвийн тоног төхөөрөмжийг шинэчлэх төсөл /Авс	0.0	0.0	13,524.7	2,026.0	0.0	0.0	0.0	0.0	0.0	0.0
Цахим эрүүл мэнд төсөл /БНХАУ/	0.0	0.0	0.0	6,664.9	0.0	0.0	0.0	0.0	0.0	0.0
АШУИС-ийн харьяа түшиц эмнэлэг	0.0	0.0	0.0	0.0	0.0	2,630.6	0.0	4,500.0	4,500.0	0.0
Эрүүл мэндийн салбарын хөгжил хөтөлбөр - 4 төсөл /тусламж/	0.0	0.0	0.0	0.0	0.0	691.1	0.0	0.0	0.0	0.0
Эрүүл мэндийн салбарын хөгжил хөтөлбөр - 4 төсөл /зээл/	0.0	0.0	0.0	0.0	0.0	28,511.8	0.0	0.0	0.0	0.0
Цахим эрүүл мэнд төсөл /Зээл/ - ДБ	0.0	0.0	0.0	0.0	0.0	1,248.8	0.0	0.0	0.0	0.0
Эрүүл мэндийн салбарын хөгжил хөтөлбөр - 5 төсөл /АХБ зээл/	0.0	0.0	0.0	0.0	0.0	20,774.9	0.0	0.0	0.0	0.0
4-р сувилалын ясли /УБ-ХУД/	0.0	0.0	0.0	0.0	0.0	0.0	0.0	552.6	552.2	-0.5
40-р сувилалын ясли /УБ-БЗД/	0.0	0.0	0.0	0.0	0.0	0.0	0.0	653.5	654.9	1.4
41-р сувилалын ясли /УБ-СХД/	0.0	0.0	0.0	0.0	0.0	0.0	0.0	654.3	661.7	7.5
МОНГОЛ УЛСЫН ҮНДСЭН ХУУЛИЙН ЦЭЦИЙН ДАРГА	**744.8**	**766.2**	**806.5**	**790.3**	**1,497.4**	**2,031.1**	**2,714.0**	**2,909.7**	**2,664.2**	**-245.4**
Үндсэн хуулийн цэц	578.0	766.2	806.5	790.3	1,497.4	2,031.1	2,214.0	2,309.7	2,079.2	-230.4
Үндсэн хуулийн цэцийн ХО, ТТөхөөрөмж	166.8	0.0	0.0	0.0	0.0	0.0	500.0	600.0	585.0	-15.0
УЛСЫН ДЭЭД ШҮҮХИЙН ЕРӨНХИЙ ШҮҮГЧ	**2,429.7**	**3,198.8**	**3,495.8**	**3,334.8**	**3,395.6**	**3,702.1**	**9,967.1**	**9,208.9**	**4,728.9**	**-4,480.0**
Улсын дээд шүүх	1,932.4	3,198.8	3,495.8	3,334.8	3,395.6	3,702.1	5,967.1	4,728.9	4,728.9	0.0
Улсын дээд шүүхийн хөрөнгө оруулалт, их засвар	497.2	0.0	0.0	0.0	0.0	0.0	4,000.0	4,480.0	0.0	-4,480.0
ШҮҮХИЙН ЕРӨНХИЙ ЗӨВЛӨЛИЙН ДАРГА	**42,299.5**	**43,470.0**	**48,819.6**	**47,859.8**	**46,407.8**	**48,108.8**	**51,072.7**	**56,310.3**	**56,310.3**	**0.0**
Шүүхийн ерөнхий зөвлөлийн ажлын алба	2,168.6	2,890.7	3,286.7	3,001.3	2,272.1	2,467.5	2,562.2	3,571.5	3,355.7	-215.8
Шүүхийн ерөнхий зөвлөлийн хөрөнгө оруулалт, их засвар	7,033.9	495.5	0.0	0.0	0.0	0.0	800.0	0.0	0.0	0.0
Нийслэлийн шүүх	7,081.5	2,267.3	2,654.9	0.0	0.0	0.0	0.0	0.0	0.0	0.0
Захиргааны хэргийн давж заалдах шатны шүүхийн тамгын газар	554.9	741.9	889.8	966.0	999.6	1,086.7	1,148.6	1,194.2	1,240.2	46.0
Архангай аймаг дахь шүүхийн тамгын газар	542.5	619.3	740.3	869.5	887.7	908.7	861.0	1,031.1	948.8	-82.3
Баян-Өлгий аймаг дахь шүүхийн тамгын газар	614.0	798.7	813.0	900.9	966.6	1,041.3	1,004.6	1,145.8	1,156.2	10.3
Баянхонгор аймаг дахь шүүхийн тамгын газар	558.3	667.1	688.9	774.6	884.4	890.9	977.4	1,042.0	1,001.1	-40.9
Булган аймаг дахь шүүхийн тамгын газар	592.1	572.3	623.9	808.8	887.8	902.3	995.4	987.6	1,002.8	15.2
Говь-Алтай аймаг дахь шүүхийн тамгын газар	544.0	609.3	684.7	778.3	853.8	862.5	967.5	957.9	1,002.0	44.1
Дорнод аймаг дахь шүүхийн тамгын газар	889.8	1,623.7	1,674.1	1,356.5	1,101.7	1,085.8	1,106.4	1,200.4	1,146.1	-54.3
Дорноговь аймаг дахь шүүхийн тамгын газар	638.6	988.2	1,365.2	1,110.5	1,017.2	1,022.4	1,045.9	1,055.5	1,090.4	34.9
Дундговь аймаг дахь шүүхийн тамгын газар	528.0	551.8	739.1	806.6	881.4	979.3	949.7	1,036.5	1,045.8	9.3
Завхан аймаг дахь шүүхийн тамгын газар	602.4	986.7	1,199.7	1,077.9	958.9	1,010.8	1,039.7	1,092.4	1,062.4	-30.0
Завхан аймгийн Тосонцэнгэл сум дахь Сум дундын шүүхийн тамгын газар	260.1	320.7	396.3	336.1	380.6	385.6	393.7	426.9	496.7	69.8
Өвөрхангай аймаг дахь шүүхийн тамгын газар	545.3	965.1	1,164.1	1,013.6	896.8	934.2	986.0	1,099.4	1,012.1	-87.3
Өвөрхангай аймгийн Хархорин сум дахь Сум дундын шүүхийн тамгын газар	279.2	370.0	346.6	346.6	379.9	407.5	425.3	458.9	540.2	81.4
Өмнөговь аймаг дахь шүүхийн тамгын газар	506.0	859.9	1,158.3	976.4	870.3	941.6	973.9	986.5	933.0	-53.5
Увс аймаг дахь шүүхийн тамгын газар	650.2	603.8	761.7	785.1	863.6	881.2	959.4	989.0	1,028.0	39.0
Ховд аймгийн Сум дундын 25-р, Захиргааны хэргийн 17-р шүүх	800.3	564.0	692.5	929.9	0.0	0.0	0.0	0.0	0.0	0.0
Хөвсгөл аймаг дахь шүүхийн тамгын газар	702.0	1,147.5	1,127.3	973.8	1,058.1	1,075.3	1,134.1	1,250.2	1,291.1	40.9
Хэнтий аймаг дахь шүүхийн тамгын газар	560.3	622.0	758.9	860.8	980.5	963.7	1,015.6	1,091.5	984.2	-107.4
Сэлэнгэ аймаг дахь шүүхийн тамгын газар	621.1	695.8	749.2	957.2	1,004.4	1,043.3	1,053.9	1,165.5	1,165.2	-0.3
Сэлэнгэ аймгийн Мандал сум дахь Сум дундын шүүхийн тамгын газар	323.8	531.4	539.8	488.8	460.4	445.3	501.2	519.2	557.6	38.3
Сүхбаатар аймаг дахь шүүхийн тамгын газар	558.7	660.0	768.5	859.9	909.4	972.2	959.7	1,021.8	1,063.4	41.6
Төв аймаг дахь шүүхийн тамгын газар	834.3	1,008.7	1,042.2	1,207.9	1,274.6	1,225.0	1,318.9	1,425.0	1,469.9	44.9
Дархан-Уул аймаг дахь анхан шатны шүүхийн тамгын газар	884.7	1,059.4	1,190.7	1,063.2	1,092.9	1,027.1	1,199.3	1,344.1	1,117.6	-226.5
Орхон аймаг дахь шүүхийн тамгын газар	713.4	1,527.4	1,871.9	1,588.7	1,427.0	1,502.5	1,662.8	1,783.2	1,661.7	-121.6
Говьсүмбэр аймаг дахь шүүхийн тамгын газар	500.1	540.9	646.5	797.7	839.7	856.5	922.7	969.3	976.5	7.2
Нийслэлийн давж заалдах шатны шүүхийн тамгын газар	0.0	0.0	0.0	2,482.9	2,575.3	2,586.2	2,487.2	2,940.9	2,937.6	-3.3
Багануур дүүргийн шүүхийн тамгын газар	428.6	600.3	703.6	751.5	743.9	720.2	753.0	791.9	869.7	77.8
Дорноговь аймгийн Замын-Үүд сум дахь Сум дундын шүүхийн тамгын газар	388.2	404.0	404.1	446.1	549.3	489.2	495.2	529.9	593.0	63.1
Хэнтий аймгийн Бор-Өндөр сум дахь Сум дундын шүүхийн тамгын газар	265.7	349.0	427.9	443.8	396.2	392.8	401.8	434.7	435.3	0.7
Нийслэл дэх Захиргааны хэргийн анхан шатны шүүхийн тамгын газар	650.6	965.3	1,149.9	1,349.9	1,356.4	1,445.5	1,575.5	1,809.9	1,683.1	-126.7
Шүүх - Төвлөрсөн төсөв	8,620.4	5,315.9	5,145.7	4,543.3	3,649.8	3,521.0	4,333.2	5,384.7	4,664.6	-720.1
Ховд аймгийн Булган сум дахь сум дундын шүүхийн тамгын газар	269.5	371.3	427.1	377.0	406.0	422.5	415.4	460.7	519.9	59.2
Сэлэнгэ аймгийн Сайхан сум дахь Сум дундын шүүхийн тамгын газар	260.6	414.3	449.9	397.0	376.2	393.0	426.6	488.3	494.6	6.3
Өмнөговь аймгийн Ханбогд сум дахь Сум дундын шүүхийн тамгын газар	327.7	362.2	347.5	342.2	315.7	390.4	379.0	404.4	399.4	-5.0
Багахангай, Налайх дүүргийн шүүхийн тамгын газар	0.0	692.0	882.8	867.5	735.2	742.8	756.1	914.4	893.9	-20.4
Сүхбаатар, Чингэлтэй дүүргийн Иргэний хэргийн анхан шатны шүүхийн тамгын газар	0.0	2,012.2	2,538.9	2,822.0	2,978.4	3,505.1	3,330.5	1,663.6	2,586.1	922.5
Баянзүрх, Сүхбаатар, Чингэлтэй дүүргийн Эрүүгийн хэргийн анхан шатны шүүхийн там	0.0	1,719.4	1,818.7	1,921.1	1,938.9	1,942.0	2,057.2	2,725.0	2,487.6	-237.4
Дархан-Уул аймаг дахь давж заалдах шатны шүүхийн тамгын газар	0.0	676.8	804.6	696.7	619.0	651.1	726.7	676.7	803.8	127.1
Ховд аймаг дахь давж заалдах шатны шүүхийн тамгын газар	0.0	612.9	712.8	275.9	0.0	0.0	0.0	0.0	0.0	0.0
Баянгол, Хан-Уул, Сонгинохайрхан дүүргийн Эрүүгийн хэргийн анхан шатны шүүхийн т	0.0	1,776.9	2,028.4	1,933.6	1,942.9	1,977.4	2,003.3	2,750.2	2,349.8	-400.4
Баянгол, Хан-Уул дүүргийн Иргэний хэргийн анхан шатны шүүхийн тамгын газар	0.0	1,908.3	2,402.7	2,572.9	2,801.4	3,106.6	3,029.6	1,735.3	2,474.6	739.3
Ховд аймаг дахь шүүхийн тамгын газар	0.0	0.0	0.0	0.0	873.7	904.0	937.9	1,020.7	1,095.3	74.6
Баянзүрх дүүргийн иргэний хэргийн анхан шатны шүүхийн тамгын газар	0.0	0.0	0.0	0.0	0.0	0.0	0.0	1,550.4	1,452.5	-97.9
Сонгинохайрхан дүүргийн иргэний хэргийн анхан шатны шүүхийн тамгын газар	0.0	0.0	0.0	0.0	0.0	0.0	0.0	1,183.2	1,220.7	37.5
УЛСЫН ЕРӨНХИЙ ПРОКУРОР	**23,676.2**	**17,994.3**	**17,869.3**	**17,656.0**	**26,715.6**	**28,923.2**	**34,377.8**	**47,778.1**	**43,678.1**	**-4,100.0**
Прокурорын хөрөнгө оруулалт, их засвар	7,556.5	1,196.5	0.0	1,488.2	88.3	450.8	4,400.4	11,731.5	7,631.5	-4,100.0
МУПЕГазар - Сэлэнгэ, Зүүнхараа	192.8	309.0	219.9	194.5	284.3	277.5	295.4	293.3	321.6	28.3
МУПЕГазар	171.0	74.8	1,225.1	0.0	0.0	0.0	0.0	0.0	0.0	0.0
МУПЕГазар - Улаанбаатар, Нийслэлийн Прокурорын газар	1,051.9	1,232.2	986.4	850.1	1,713.8	1,887.9	1,900.1	1,912.9	2,142.0	229.1

ТӨСВИЙН ЕРӨНХИЙЛӨН ЗАХИРАГЧ НАРЫН 2020 ОНЫ ТӨСВИЙН ЗАРЦУУЛАЛТ

Хавсралт №11

/сая төгрөг/

	2013 Гүйц	2014 Гүйц	2015 Гүйц	2016 Гүйц	2017 Гүйц	2018 Гүйц	2019 Бат	2020 Бат	2020 Тод төсөл	Зөрүү
	.1.	.2.	.3.	.4.	.5.	.6.	.7.	.8.	.9.	.9-8.
МУПЕГазар - Улаанбаатар, Сүхбаатар дүүрэг	473.3	51.4	309.2	639.5	1,166.9	1,311.3	1,140.5	1,317.5	1,436.1	118.6
МУПЕГазар - Улаанбаатар, Чингэлтэй дүүрэг	455.1	56.2	286.3	557.8	999.7	1,120.7	1,026.4	994.6	1,110.9	116.3
МУПЕГазар - Улаанбаатар, Баянзүрх дүүрэг	507.8	66.0	436.4	827.4	1,532.2	1,740.8	1,450.3	1,772.5	1,826.9	54.5
МУПЕГазар - Улаанбаатар, Сонгинохайрхан дүүрэг	618.4	94.3	405.0	800.7	1,316.6	1,543.6	1,553.0	1,425.4	1,586.6	161.2
МУПЕГазар - Улаанбаатар, Хан-Уул дүүрэг	387.0	42.5	286.1	554.5	908.4	1,001.7	925.8	1,071.9	1,140.6	68.8
МУПЕГазар - Улаанбаатар, Баянгол дүүрэг	500.4	71.6	366.4	711.7	1,235.0	1,368.9	1,183.8	1,457.5	1,519.2	61.7
МУПЕГазар - Завхан, Булнай	151.1	161.9	163.4	148.8	199.1	212.2	188.3	238.3	291.2	52.8
МУПЕГазар - Улаанбаатар, 4-р тойрог	307.2	336.6	349.2	299.0	480.5	498.5	513.2	554.2	615.9	61.6
МУПЕГазар - Улаанбаатар, 3-р тойрог	390.8	449.9	326.7	289.6	425.0	449.3	493.5	422.7	499.0	76.3
МУПЕГазар - Өвөрхангай, Хархорин	163.4	173.9	171.4	161.5	242.6	255.2	213.8	261.7	300.0	38.3
Мөрдөн байцаах алба	746.3	37.6	0.0	0.0	0.0	0.0	0.0	0.0	0.0	0.0
МУПЕГазар - Баян-Өлгий	262.3	273.0	286.7	275.7	412.2	416.8	457.5	451.4	477.7	26.3
МУПЕГазар - Баянхонгор	263.3	307.0	262.2	255.2	366.8	378.5	423.2	404.7	464.8	60.1
МУПЕГазар - Булган	228.1	299.1	258.2	258.1	404.0	369.1	394.5	392.5	447.8	55.3
МУПЕГазар - Говь-Алтай	234.6	310.9	248.4	257.0	319.6	332.4	391.7	401.0	387.4	-13.6
МУПЕГазар - Дорноговь	293.4	267.4	300.8	290.9	434.1	455.7	472.1	483.8	504.3	20.5
МУПЕГазар - Дорнод	382.9	406.4	305.5	286.8	528.9	503.1	566.3	538.3	540.7	2.5
МУПЕГазар - Дундговь	255.1	298.9	298.7	265.6	421.5	411.1	422.9	431.4	482.9	51.4
МУПЕГазар - Завхан	463.9	313.4	300.4	285.1	446.7	449.2	475.0	459.2	488.4	29.1
МУПЕГазар - Өвөрхангай	324.3	339.3	270.7	254.2	408.5	449.7	513.3	442.0	476.2	34.2
МУПЕГазар - Өмнөговь	262.1	255.7	241.9	209.3	365.3	356.6	347.9	358.4	415.1	56.7
МУПЕГазар - Сүхбаатар	302.0	344.1	285.2	273.0	427.9	388.8	317.4	398.5	436.8	38.3
МУПЕГазар - Сэлэнгэ	239.4	294.4	310.0	286.5	444.7	455.0	402.9	496.4	517.9	21.5
МУПЕГазар - Төв	383.5	362.2	418.5	462.2	718.6	739.6	619.7	744.8	763.1	18.4
МУПЕГазар - Увс	314.6	340.4	269.7	238.4	330.9	385.4	349.8	398.6	425.4	26.7
МУПЕГазар - Ховд	320.5	344.5	285.8	263.0	406.7	432.0	385.2	436.1	474.7	38.6
МУПЕГазар - Хөвсгөл	317.9	410.4	314.8	297.7	481.6	512.8	563.1	516.0	539.3	23.3
МУПЕГазар - Хэнтий	291.4	302.8	277.2	254.8	410.7	429.2	376.0	431.0	471.4	40.4
МУПЕГазар - Дархан-Уул	389.2	334.1	356.9	346.4	625.5	611.5	651.4	625.0	667.9	42.9
МУПЕГазар - Орхон	393.2	366.2	318.3	293.9	490.9	504.5	558.6	550.6	574.7	24.2
МУПЕГазар - Говьсүмбэр	209.8	273.3	196.2	191.1	301.8	309.0	328.9	341.1	383.1	42.0
МУПЕГазар - Тээврийн прокурор	392.0	433.7	471.2	408.2	700.7	726.4	681.5	689.4	733.1	43.7
МУПЕГазар - Дорноговь, Замын-Үүд	208.9	242.8	250.1	238.0	303.5	311.8	341.4	304.8	329.2	24.5
МУПЕГазар - ЭХНАрхив	93.9	109.6	154.4	159.2	177.3	194.9	143.2	172.3	250.9	78.6
МУПЕГазар - Архангай	302.6	383.0	279.9	295.2	393.5	412.6	439.1	427.3	456.3	29.0
МУЕП-ХЭГ	2,209.0	2,440.3	3,026.1	2,916.3	5,001.2	5,440.7	7,617.5	12,535.8	10,495.0	-2,040.8
МУЕП-Сэлэнгэ	117.9	214.1	124.4	119.7	173.3	185.9	193.8	195.2	261.2	66.0
МУПЕГазар-Хэнтий Бор-Өндөр	227.5	145.6	157.2	132.8	195.3	203.4	219.6	218.7	246.3	27.6
МУПЕГазар-Ховд Булган	130.5	154.7	145.4	147.3	205.6	202.9	187.2	227.6	265.9	38.3
Өмнөговь Ханбогд сум дундын прокурор	189.4	160.1	150.3	171.2	226.0	236.0	252.7	252.3	279.1	26.8
МУПЕГазар - Улаанбаатар, 1-р дүүрэг	0.0	1,497.8	849.3	0.0	0.0	0.0	0.0	0.0	0.0	0.0
МУПЕГазар - Улаанбаатар, 2-р дүүрэг	0.0	1,414.5	923.5	0.0	0.0	0.0	0.0	0.0	0.0	0.0
ҮНДЭСНИЙ АЮУЛГҮЙ БАЙДЛЫН ЗӨВЛӨЛИЙН НАРИЙН БИЧГИЙН ДАРГА	**1,892.0**	**1,501.6**	**1,952.7**	**1,946.7**	**1,939.0**	**2,014.0**	**3,760.3**	**4,805.7**	**4,688.5**	**-117.2**
Үндэсний аюулгүй байдлын зөвлөл	891.4	990.2	1,421.2	1,254.7	1,293.4	1,354.8	2,751.4	3,966.3	3,904.3	-62.0
Стратеги судалгааны хүрээлэн	508.7	511.4	531.6	692.0	645.6	659.2	761.9	839.4	784.3	-55.2
Үндэсний аюулгүй байдлын хөрөнгө, оруулалт, их засвар	491.8	0.0	0.0	0.0	0.0	0.0	247.0	0.0	0.0	0.0
МОНГОЛ УЛСЫН ЕРӨНХИЙ АУДИТОР	**1,643.1**	**8,409.1**	**9,550.3**	**9,333.4**	**9,304.4**	**11,410.6**	**15,537.7**	**23,119.7**	**22,236.4**	**-883.3**
Монгол улсын Аудитын газар	1,573.6	3,520.2	3,434.6	3,401.3	3,139.4	5,464.3	7,545.0	10,412.7	8,063.2	-2,349.5
Аймаг, нийслэлийн Аудитын газар	0.0	4,889.0	6,008.6	5,932.1	5,760.6	5,939.3	6,492.7	11,706.9	11,482.4	-224.6
Монгол улсын аудитын газрын хөрөнгө оруулалт	69.5	0.0	0.0	0.0	0.0	0.0	1,500.0	1,000.0	1,000.0	0.0
Аудит төлөрүүлэн захирагч	0.0	0.0	107.1	0.0	0.0	0.0	0.0	0.0	1,690.8	1,690.8
Үндэсний аудитын газрын чадавх бэхжүүлэх төсөл	0.0	0.0	0.0	0.0	404.4	6.9	0.0	0.0	0.0	0.0
ҮНДЭСНИЙ СТАТИСТИКИЙН ХОРООНЫ ДАРГА	**7,025.8**	**7,640.9**	**6,340.2**	**2,667.1**	**7,786.7**	**8,571.8**	**10,214.8**	**16,019.2**	**14,630.0**	**-1,389.2**
Үндэсний Статистикийн хороо	3,676.4	3,463.9	3,115.0	1,455.9	4,496.0	6,163.1	7,605.0	12,169.9	10,826.8	-1,343.1
Үндэсний Статистикийн хорооны орон нутгийн салбар	2,127.2	2,169.0	2,294.0	666.3	2,412.4	2,364.9	2,609.8	3,198.6	3,203.2	4.6
Хүн амын толлогын товчоо	534.2	878.0	930.9	107.6	0.0	0.0	0.0	0.0	0.0	0.0
Үндэсний статистикийн хорооны хөрөнгө оруулалт, их засвар	183.9	0.0	0.0	0.0	0.0	0.0	0.0	650.7	600.0	-50.7
Монголын Үндэсний статистикийг сайжруулах төсөл	504.2	1,129.9	0.3	0.0	0.0	0.0	0.0	0.0	0.0	0.0
Статистик - Багануур дүүргийн статистикийн хэлтэс	0.0	0.0	0.0	13.2	0.0	0.0	0.0	0.0	0.0	0.0
Статистик - Хан-Уул дүүргийн статистикийн хэлтэс	0.0	0.0	0.0	29.5	0.0	0.0	0.0	0.0	0.0	0.0
Статистик - Баянгол дүүргийн статистикийн хэлтэс	0.0	0.0	0.0	29.3	0.0	0.0	0.0	0.0	0.0	0.0
Статистик - Баянзүрх дүүргийн статистикийн хэлтэс	0.0	0.0	0.0	32.1	0.0	0.0	0.0	0.0	0.0	0.0
Статистик - Налайх дүүргийн статистикийн хэлтэс	0.0	0.0	0.0	14.2	0.0	0.0	0.0	0.0	0.0	0.0
Статистик - Сүхбаатар дүүргийн статистикийн хэлтэс	0.0	0.0	0.0	30.3	0.0	0.0	0.0	0.0	0.0	0.0
Статистик - Сонгинохайрхан дүүргийн статистикийн хэлтэс	0.0	0.0	0.0	30.3	0.0	0.0	0.0	0.0	0.0	0.0
Статистик - Чингэлтэй дүүргийн статистикийн хэлтэс	0.0	0.0	0.0	28.5	0.0	0.0	0.0	0.0	0.0	0.0
ҮСГ-ын чадавхийг бэхжүүлэх төсөл	0.0	0.0	0.0	230.0	0.0	0.0	0.0	0.0	0.0	0.0
Статистикийн байгууллагын чадавхийг бэхжүүлэх төсөл	0.0	0.0	0.0	0.0	878.3	43.9	0.0	0.0	0.0	0.0
САНХҮҮГИЙН ЗОХИЦУУЛАХ ХОРООНЫ ДАРГА	**2,001.8**	**2,434.4**	**3,732.3**	**2,675.7**	**2,536.6**	**3,773.3**	**3,762.2**	**4,791.8**	**4,567.5**	**-224.3**
Санхүүгийн зохицуулах хороо	2,001.8	2,434.4	2,719.9	2,503.1	2,536.6	3,773.3	3,762.2	4,791.8	4,567.5	-224.3
Ядуу иргэдэд чиглэсэн санхүүгийн үйлчилгээний хүртээмжийг нэмэгдүүлэх төсөл, JFPR	0.0	0.0	1,012.4	172.6	0.0	0.0	0.0	0.0	0.0	0.0
ТӨРИЙН АЛБАНЫ ЗӨВЛӨЛИЙН ДАРГА	**680.9**	**687.0**	**601.9**	**498.0**	**725.1**	**730.7**	**1,322.2**	**3,604.3**	**3,492.9**	**-111.3**
Төрийн албаны зөвлөл	616.1	687.0	601.9	498.0	725.1	730.7	1,322.2	3,604.3	3,492.9	-111.3
Төрийн албаны зөвлөлийн хөрөнгө оруулалт	64.8	0.0	0.0	0.0	0.0	0.0	0.0	0.0	0.0	0.0
ЦАГААТГАХ АЖЛЫГ УДИРДАН ЗОХИОН БАЙГУУЛАХ КОМИССЫН ДАРГА	**842.7**	**678.2**	**475.1**	**463.4**	**549.7**	**595.3**	**5,553.4**	**54,460.4**	**54,374.5**	**-86.0**
Цагаатгах ажлыг удирдан зохион байгуулах улсын комисс	733.3	622.2	475.1	463.4	549.7	595.3	5,553.4	54,460.4	54,374.5	-86.0
Улс төрийн талаар хэлмэгдэгсдийн судалгааны төв	109.4	55.9	0.0	0.0	0.0	0.0	0.0	0.0	0.0	0.0
МОНГОЛ УЛСЫН ШАДАР САЙД	**110,585.4**	**111,383.2**	**96,748.9**	**113,693.4**	**110,107.3**	**124,757.4**	**147,038.6**	**174,935.7**	**178,526.0**	**3,590.3**
Оюуны өмчийн газар	541.0	533.2	435.8	307.8	0.0	0.0	0.0	0.0	0.0	0.0
ОБЕГ-Улсын нөөцийн бараа бүрдүүлэлт сэлгэлт шинэчлэлт	0.0	10,834.5	7,546.7	5,831.9	11,802.6	8,961.6	9,421.2	9,421.2	9,396.2	-25.0
Стандартчилал, хэмжил зүйн газар	6,081.5	6,310.8	5,021.6	4,872.8	5,128.2	6,170.2	6,187.7	8,286.8	8,286.8	0.0
Аймаг, нийслэлийн мэргэжлийн хяналтын алба	18,575.8	19,149.6	18,331.2	18,017.0	19,115.6	20,566.5	22,220.5	28,903.8	28,830.7	-73.1
Онцгой байдлын ерөнхий газрын хөрөнгө оруулалт, их засвар	0.0	0.0	4,504.3	4,606.5	6,365.7	2,559.0	1,644.1	3,952.3	3,852.3	-100.0
Стандартчилал хэмжилзүйн газрын хөрөнгө оруулалт, их засвар	0.0	0.0	0.0	0.0	0.0	0.0	780.0	400.0	380.0	-20.0
Мэргэжлийн хяналтын ерөнхий газар	5,472.8	3,615.1	2,992.8	2,771.0	2,965.3	2,813.9	4,657.4	4,508.6	5,966.3	1,457.7
"Алтанбулаг" чөлөөт бүс	0.0	0.0	0.0	553.2	529.1	562.5	640.1	721.7	699.7	-22.0
Мэргэжлийн хяналтын ерөнхий газрын хөрөнгө оруулалт, их засвар	0.0	0.0	0.0	740.1	495.2	2,938.3	2,939.5	3,582.6	3,338.5	-244.1
"Замын үүд" чөлөөт бүс	0.0	0.0	0.0	834.6	466.2	461.3	520.4	845.9	820.5	-25.4
"Цагааннуур" чөлөөт бүс	0.0	0.0	0.0	273.8	249.8	301.0	303.2	370.6	347.6	-23.0
Онцгой байдлын ерөнхий газар	25,983.5	26,221.4	8,026.0	12,460.1	9,402.7	19,502.6	30,782.1	33,102.9	27,008.2	-6,094.7
Аймаг нийслэлийн онцгой байдлын газар, хэлтэс	28,487.2	30,042.7	33,190.6	25,998.2	30,121.2	34,319.6	41,122.5	49,992.0	55,124.7	5,132.6
Үндэсний аврах бригад	2,353.0	2,421.2	2,961.5	2,883.7	2,826.6	3,793.7	5,514.7	5,844.9	6,062.3	217.5
Улсын нөөцийн байгууллага	11,444.8	0.0	0.0	0.0	0.0	0.0	0.0	0.0	0.0	0.0
Шударга өрсөлдөөн, хэрэглэгчийн төлөө газар	1,071.8	734.9	792.0	673.2	777.5	921.0	898.3	1,086.2	1,010.0	-76.2
Гамшиг судлалын хүрээлэн	251.9	239.3	352.7	355.0	674.0	840.4	911.3	796.6	844.6	48.0
УНС-УБ-Объект-3	449.2	454.0	493.6	506.1	487.6	479.7	491.9	587.8	702.7	114.9
УНС-УБ-Хүнсний	204.4	229.0	222.6	290.0	279.7	273.2	299.9	342.4	377.9	35.5
УНС-УБ-Шатахууны	174.8	185.1	183.9	181.2	198.6	191.8	189.7	221.5	269.4	47.9
УНС-Архангай	41.2	45.4	51.0	44.3	14.5	0.0	0.0	0.0	0.0	0.0
УНС-Баян-өлгий	168.2	178.0	189.7	185.8	63.3	0.0	0.0	0.0	0.0	0.0
УНС-Баянхонгор	102.5	106.4	114.3	128.7	39.7	0.0	0.0	0.0	0.0	0.0
УНС-Булган аймаг	71.2	73.9	79.4	76.3	26.6	0.0	0.0	0.0	0.0	0.0
УНС-Булган Ингэттолгой	46.3	49.8	55.1	53.7	18.3	0.0	0.0	0.0	0.0	0.0
УНС-Булган-Хутаг-өндөр	47.4	47.1	49.8	52.8	18.7	0.0	0.0	0.0	0.0	0.0
УНС-Говь-Алтай	84.6	90.0	88.0	84.9	28.9	0.0	0.0	0.0	0.0	0.0
УНС-Дорноговь	72.4	79.1	84.3	79.9	26.9	0.0	0.0	0.0	0.0	0.0
УНС-Дорнод	161.3	162.8	184.2	182.1	62.2	0.0	0.0	0.0	0.0	0.0
УНС-Дундговь	123.9	129.1	127.3	115.9	39.8	0.0	0.0	0.0	0.0	0.0
УНС-Завхан	135.1	146.5	153.5	158.9	53.5	0.0	0.0	0.0	0.0	0.0
УНС-Өвөрхангай Сант	45.1	49.4	54.3	51.5	17.3	0.0	0.0	0.0	0.0	0.0

ТӨСВИЙН ЕРӨНХИЙЛӨН ЗАХИРАГЧ НАРЫН 2020 ОНЫ ТӨСВИЙН ЗАРЦУУЛАЛТ

/сая төгрөг/

	2013 Гүйц	2014 Гүйц	2015 Гүйц	2016 Гүйц	2017 Гүйц	2018 Гүйц	2019 Бат	2020 Бат	2020 Тод төсөл	Зөрүү
	.1.	.2.	.3.	.4.	.5.	.6.	.7.	.8.	.9.	.9-8.
УНС-Өвөрхангай Хархорин	60.8	64.8	69.9	51.7	17.9	0.0	0.0	0.0	0.0	0.0
УНС-Өмнөговь	79.0	83.3	91.2	87.0	26.7	0.0	0.0	0.0	0.0	0.0
УНС-Сүхбаатар	75.4	87.2	89.0	74.9	25.2	0.0	0.0	0.0	0.0	0.0
УНС-Сэлэнгэ-Орхонтуул	46.6	49.6	53.5	53.5	17.6	0.0	0.0	0.0	0.0	0.0
УНС-Сэлэнгэ-Мандал	38.6	39.0	51.6	45.9	15.7	0.0	0.0	0.0	0.0	0.0
УНС-Сэлэнгэ-Баруунхараа	163.1	192.1	186.1	198.5	68.0	0.0	0.0	0.0	0.0	0.0
УНС-Төв-Бүрэн	43.5	48.0	49.5	48.7	16.5	0.0	0.0	0.0	0.0	0.0
УНС-Төв-Цээл	50.3	59.7	60.0	53.2	18.3	0.0	0.0	0.0	0.0	0.0
УНС-Төв-Жаргалант	59.1	61.9	65.9	57.3	19.9	0.0	0.0	0.0	0.0	0.0
УНС-Увс аймаг	101.9	109.0	118.9	118.2	39.8	0.0	0.0	0.0	0.0	0.0
УНС-Увс-Баруунтуруун	51.1	54.7	56.9	57.6	19.4	0.0	0.0	0.0	0.0	0.0
УНС-Ховд	104.3	112.0	117.9	112.6	38.1	0.0	0.0	0.0	0.0	0.0
УНС-Хөвсгөл	43.6	39.4	48.2	48.3	11.9	0.0	0.0	0.0	0.0	0.0
УНС-Хэнтий	93.7	98.2	104.3	95.0	34.3	0.0	0.0	0.0	0.0	0.0
УНС-Дархан-Уул	420.2	448.9	476.3	444.9	151.0	0.0	0.0	0.0	0.0	0.0
УНС-Орхон	76.2	79.2	86.4	87.1	30.4	0.0	0.0	0.0	0.0	0.0
УНС-Говь-Сүмбэр	74.8	81.4	83.5	81.3	27.7	0.0	0.0	0.0	0.0	0.0
ХМХА-МХЕГазрын хүнсний аюулгүй байдлын үндэсний лавлагаа лаборатори	1,276.6	1,391.0	1,784.3	1,612.4	1,791.0	2,122.7	1,998.7	2,844.6	2,805.2	-39.4
ХМХА-Сэлэнгэ Сүхбаатар Боомт	487.6	540.9	666.0	693.6	776.6	770.4	1,205.8	1,172.6	1,226.5	53.9
ХМХА-Буянт-Ухаа	537.7	553.7	610.5	620.7	717.6	1,141.2	1,657.3	1,867.5	1,921.7	54.2
ХМХА-Дорноговь Замын Үүд Боомт	990.3	1,039.6	997.6	948.1	1,122.3	1,230.6	1,257.0	1,664.3	1,711.0	46.7
Онцгой байдлын ерөнхий газар Хангалт үйлчилгээний анги	1,281.3	1,329.2	1,454.6	1,512.8	1,252.9	549.5	0.0	0.0	0.0	0.0
Улаанбаатар төлөөлөгчийн газар УТҮГ Тянжинь	381.6	331.6	446.8	0.0	0.0	0.0	0.0	0.0	0.0	0.0
УИХ-ын ордон барих төслийг хэрэгжүүлэх нэгж	1.6	12.6	0.0	0.0	0.0	0.0	0.0	0.0	0.0	0.0
УНС-Дорноговь Айраг Шатахууны Нөөцийн Салбар	173.3	186.8	193.6	244.9	83.3	0.0	0.0	0.0	0.0	0.0
ОБЕГ - "Аврагч" биеийн тамир спортын хороо	240.7	294.5	179.4	189.0	219.6	250.4	272.1	324.4	726.4	402.0
УНС-Төв-Зуунмод	56.8	64.4	65.3	60.8	20.8	0.0	0.0	0.0	0.0	0.0
Худалдан авах ажиллагааны агентлаг	1,384.8	1,802.4	795.5	417.4	0.0	0.0	0.0	0.0	0.0	0.0
ОБЕГ-Сургалтын төв	0.0	0.0	477.3	0.0	0.0	0.0	0.0	0.0	0.0	0.0
Орон нутгийн түвшинд гамшгийн эрсдлийг бууруулах менежмент, зохицуулалтын чада	0.0	0.0	982.8	507.0	0.0	0.0	0.0	0.0	0.0	0.0
Онцгой байдлын албаны аврах, гал унтраах автомашин худалдан авах төсөл /Австри/	0.0	0.0	0.0	8,650.1	0.0	0.0	0.0	0.0	0.0	0.0
ОБЕГ - Багануур дүүргийн Онцгой байдлын хэлтэс	0.0	0.0	0.0	726.3	698.5	729.9	818.2	912.8	992.1	79.3
ОБЕГ - Багахангай дүүргийн Онцгой байдлын хэлтэс	0.0	0.0	0.0	443.8	452.4	493.2	534.2	655.8	754.3	98.5
ОБЕГ - Баянгол дүүргийн Онцгой байдлын хэлтэс	0.0	0.0	0.0	638.2	647.7	669.4	708.9	798.0	854.1	56.1
ОБЕГ - Баянзүрх дүүргийн Онцгой байдлын хэлтэс	0.0	0.0	0.0	1,169.4	1,190.4	1,238.8	1,379.6	1,509.5	1,654.7	145.2
ОБЕГ - Налайх дүүргийн Онцгой байдлын хэлтэс	0.0	0.0	0.0	665.4	657.3	716.5	775.3	983.1	1,075.3	92.1
ОБЕГ - Сүхбаатар дүүргийн Онцгой байдлын хэлтэс	0.0	0.0	0.0	722.9	745.6	838.5	810.7	1,543.5	1,722.9	179.4
ОБЕГ - Сонгинохайрхан дүүргийн Онцгой байдлын хэлтэс	0.0	0.0	0.0	1,629.0	1,668.6	1,628.9	1,911.4	2,118.9	2,369.3	250.4
ОБЕГ - Чингэлтэй дүүргийн Онцгой байдлын хэлтэс	0.0	0.0	0.0	1,279.2	1,292.3	1,245.2	1,513.4	1,704.9	1,843.4	138.5
ОБЕГ - Хан-Уул дүүргийн Онцгой байдлын хэлтэс	0.0	0.0	0.0	1,503.5	1,484.5	1,513.0	1,671.5	1,868.2	2,065.7	197.5
ОБЕГ - Уул уурхайн аврах анги	0.0	0.0	0.0	744.7	759.4	406.2	0.0	0.0	0.0	0.0
"Алтанбулаг" чөлөөт бүсийн ХО, ИЗ	0.0	0.0	0.0	3,627.8	124.8	0.0	0.0	0.0	0.0	0.0
Ургамал, малын эрүүл ахуй, хүнсний аюулгүй байдлыг хангах арга хэрэгслийг шинэчлэ	0.0	0.0	0.0	0.0	478.5	1,070.1	0.0	0.0	0.0	0.0
Зудын болон ой сав, тал газарт гарах гамшгийг даван туулах чадавхийг бэхжүүлэх төс	0.0	0.0	0.0	0.0	1,049.8	2,486.8	0.0	0.0	0.0	0.0
"Замын-Үүд" чөлөөт бүс ХО-ИЗ	0.0	0.0	0.0	0.0	0.0	0.0	1,000.0	2,000.0	2,000.0	0.0
Худалдан авах ажиллагааны газар /ЕС/	0.0	0.0	0.0	0.0	0.0	0.0	0.0	0.0	923.1	923.1
Төрийн худалдан авах ажиллагааны газар ХО-ИЗ	0.0	0.0	0.0	0.0	0.0	0.0	0.0	0.0	562.0	562.0
СОНГУУЛИЙН ЕРӨНХИЙ ХОРООНЫ ДАРГА	**12,122.1**	**761.2**	**808.2**	**28,594.6**	**15,344.7**	**1,079.4**	**5,130.5**	**38,141.4**	**38,109.9**	**-31.5**
Сонгуулийн ерөнхий хороо	11,819.0	541.7	534.3	28,333.2	15,092.0	805.4	833.5	37,831.6	37,762.1	-69.5
Сонгуулийн ерөнхий хорооны хөрөнгө оруулалт их засвар	129.0	0.0	0.0	0.0	0.0	0.0	4,000.0	0.0	0.0	0.0
Мэдээллийн технологийн төв	174.1	219.5	273.9	261.4	252.6	274.0	297.0	309.8	347.9	38.1
ХҮНИЙ ЭРХИЙН ҮНДЭСНИЙ КОМИССЫН ДАРГА	**544.0**	**840.6**	**788.0**	**731.6**	**762.9**	**1,134.9**	**1,083.3**	**1,326.5**	**1,577.5**	**251.0**
Хүний эрхийн үндэсний комисс	524.1	735.7	788.0	731.6	762.9	1,134.9	1,083.3	1,326.5	1,577.5	251.0
Хүний эрхийн үндэсний комиссын хөрөнгө оруулалт, их засвар	19.9	104.9	0.0	0.0	0.0	0.0	0.0	0.0	0.0	0.0
АВЛИГАТАЙ ТЭМЦЭХ ГАЗАР	**11,093.2**	**13,115.2**	**9,002.6**	**8,770.7**	**10,350.6**	**14,444.4**	**17,124.4**	**27,108.2**	**27,058.2**	**-50.0**
Авилгалтай тэмцэх газрын хөрөнгө оруулалт, их засвар	2,984.8	0.0	0.0	0.0	851.4	0.0	820.0	1,120.7	1,070.7	-50.0
Авилгалтай тэмцэх газар	8,108.4	13,115.2	9,002.6	8,675.1	9,395.5	14,444.4	16,304.4	25,987.5	25,987.5	0.0
Авлигаас урьдчилан сэргийлэх ажиллагаа, хяналт шалгалтыг бэхжүүлэх төсөл	0.0	0.0	0.0	95.6	103.7	0.0	0.0	0.0	0.0	0.0
БАЙГАЛЬ ОРЧИН, АЯЛАЛ ЖУУЛЧЛАЛЫН САЙД	**66,544.5**	**59,615.7**	**54,304.6**	**49,077.4**	**65,689.9**	**82,241.5**	**142,761.4**	**176,225.5**	**157,601.9**	**-18,623.6**
Агаарын чанарын хяналтын алба	37.8	0.0	0.0	0.0	0.0	0.0	0.0	0.0	0.0	0.0
Тахь нутагшуулах эрдэм шинжилгээний төв	109.1	0.0	0.0	0.0	0.0	0.0	0.0	0.0	0.0	0.0
Цэвэр хөгжлийн механизмын үндэсний товчоо	75.7	0.0	29.5	0.0	0.0	0.0	0.0	0.0	0.0	0.0
Ойн анги УТ, БОЯ, 2017 хүртэл	5,203.9	4,297.4	4,039.9	2,828.0	0.0	0.0	0.0	0.0	0.0	0.0
Ус, цаг уур, орчны шинжилгээний төв	14,833.5	15,273.8	16,605.8	15,781.2	16,325.5	16,200.7	18,528.9	24,771.8	24,757.3	-14.6
Ус, цаг уурын хүрээлэн	798.0	884.4	143.0	0.0	0.0	1,175.6	0.0	0.0	0.0	0.0
Байгаль орчныг хамгаалах газар	3.8	0.0	0.0	0.0	0.0	0.0	0.0	0.0	0.0	0.0
Байгаль орчны мэдээлэл, тооцооллын төв	566.8	593.7	67.7	0.0	0.0	0.0	0.0	0.0	0.0	0.0
Байгаль орчны шинжилгээний төв лабортори	430.5	424.2	452.8	454.7	475.6	525.5	526.6	672.1	635.6	-36.5
Богдхан уулын ДЦГ-ын хамгаалалтын захиргаа	378.2	386.0	377.8	366.4	386.5	379.6	405.3	503.7	591.4	87.7
Отгонтэнгэрийн ДЦГ-ын хамгаалалтын захиргаа	148.7	164.4	174.5	203.3	216.0	210.6	242.4	359.6	373.6	14.0
Хан Хэнтийн УТХГ-ын хамгаалалтын захиргаа	350.1	509.0	598.0	602.8	571.6	576.8	637.0	926.2	854.1	-72.1
Говь-Гурван сайханы БЦГ-ын хамгаалалтын захиргаа	302.1	261.3	299.1	294.3	316.9	290.8	371.4	527.6	535.6	8.0
Говийн Их ДЦГ-ын "А" хэсгийн хамгаалалтын захиргаа	211.1	226.6	254.0	255.6	253.9	250.2	320.3	595.0	471.3	-123.7
Увс нуурын ай савын УТХГ-ын хамгаалалтын захиргаа	197.3	217.0	231.3	239.9	227.2	254.9	311.5	459.1	376.0	-83.1
Дорнодын ДЦГ-ын хамгаалалтын захиргаа	189.0	214.3	273.5	253.5	236.5	244.7	282.2	378.6	382.0	3.4
Хөвсгөлийн УТХГ-ын хамгаалалтын захиргаа	257.3	307.4	332.1	329.0	321.3	323.7	368.2	481.8	520.1	38.3
Хангайн нурууны БЦГ-ын хамгаалалтын захиргаа	166.3	201.9	198.8	206.3	197.9	207.3	243.3	397.6	455.9	58.3
Монгол Алтайн нурууны УТХГ-ын хамгаалалтын захиргаа	180.2	236.1	227.5	218.9	264.8	212.6	278.9	330.3	340.9	10.7
Хар - Ус нуурын УТХГ-ын хамгаалалтын захиргаа	261.7	226.9	238.4	244.2	232.4	240.1	264.1	726.5	387.4	-339.2
Цаг уур, орчны шинжилгээний газар	3,982.8	3,806.4	2,042.6	2,436.8	3,277.9	3,618.8	3,562.2	5,090.3	5,026.1	-64.2
Байгаль орчны төвлөрсөн арга хэмжээ	843.5	2,162.3	0.0	0.0	0.0	0.0	0.0	0.0	0.0	0.0
Байгаль орчин, уур амьсгалын сан	5,306.5	4,830.0	1,780.3	1,882.7	1,893.7	1,557.4	1,881.9	2,182.8	1,292.1	-890.6
Тужийн нарсны БЦГ-ын хамгаалалтын захиргаа	109.4	143.8	125.1	119.2	125.6	129.4	142.4	188.6	198.9	10.3
Мянган угалзатын нурууны БЦГ-ын хамгаалалтын захиргаа	125.7	126.6	129.3	122.3	127.0	131.9	146.9	189.3	251.3	61.9
Хөх сэрхийн нурууны ДЦГ-ын хамгаалалтын захиргаа	90.0	114.6	116.3	117.4	122.4	121.8	138.4	200.3	222.1	21.9
Хөгнө-Тарнын БЦГ-ын хамгаалалтын захиргаа	105.8	117.8	130.6	124.8	139.3	141.0	175.3	190.6	256.0	65.4
Дарьгангын БЦГ-ын хамгаалалтын захиргаа	89.5	107.5	96.3	105.7	116.8	117.6	135.4	188.8	259.0	70.3
Цөлжилтийн Үндэсний хороо	14.3	17.6	16.7	0.0	0.0	0.0	0.0	0.0	0.0	0.0
Аялал жуулчлалын сан	0.0	1,725.6	0.0	0.0	0.0	0.0	0.0	0.0	0.0	0.0
Улаан тайгын УТХГ-ын хамгаалалтын захиргаа	281.6	297.6	345.5	338.6	350.5	337.3	406.3	603.3	557.6	-45.7
Мөнххайрханы БЦГ-ын хамгаалалтын захиргаа	148.2	159.0	176.7	174.0	174.8	176.6	199.7	379.9	352.7	-27.2
Тарвагтайн нурууны БЦГ-ын хамгаалалтын захиргаа	138.4	156.8	159.8	188.4	171.7	172.1	189.4	542.1	335.0	-207.1
Нөмрөгийн ДЦГ-ын хамгаалалтын захиргаа	98.9	113.5	104.3	115.0	129.7	120.2	141.4	334.0	218.3	-115.8
Химийн хорт болон аюултай бодисын асуудал хариуцсан үндэсний зөвлөл	28.3	28.2	18.8	0.0	0.0	0.0	0.0	0.0	0.0	0.0
Говийн бага ДЦГ-ын хамгаалалтын захиргаа	155.6	152.7	177.6	188.3	162.8	193.1	189.1	287.3	387.6	100.4
Орхоны хөндийн БЦГ-ын хамгаалалтын захиргаа	170.1	197.4	205.6	205.0	213.9	208.1	260.0	385.5	316.0	-69.5
Онон Балжийн БЦГ-ын хамгаалалтын захиргаа	129.3	151.1	165.6	163.8	178.1	190.8	211.9	290.3	300.8	10.5
Уур амьсгалын өөрчлөлтийн ажлын алба	0.0	85.4	0.0	0.0	0.0	0.0	0.0	0.0	0.0	0.0
Био аюулгүй байдлыг хангах үндэсний хороо	11.2	14.2	12.1	0.0	0.0	0.0	0.0	0.0	0.0	0.0
Говийн Их ДЦГ-ын "Б" хэсгийн хамгаалалтын захиргаа	0.0	140.6	135.8	155.8	138.3	143.5	164.8	437.1	403.2	-33.8
Их богдын БЦГ-ын хамгаалалтын захиргаа	154.0	170.4	178.3	181.2	190.4	202.5	246.7	350.3	324.8	-25.5
Монгол элсний БЦГ-ын хамгаалалтын захиргаа	74.4	89.3	90.5	93.7	94.3	98.2	106.9	131.9	188.6	56.7
Цэвэр агаарын сан	22,924.4	9,185.9	5,257.9	0.0	0.0	0.0	0.0	0.0	0.0	0.0
Цэнгэг усны нөөц байгаль хамгаалах төв	289.8	285.4	291.3	278.3	283.9	289.6	335.6	405.9	399.6	-6.3
Зэд хантай бүтээлийн нурууны ДЦГ-ын хамгаалалтын захиргаа	173.8	208.4	209.3	233.9	213.3	209.7	249.2	430.4	360.4	-70.0
Хан-Хөхийн нурууны УТХГ-ын хамгаалалтын захиргаа	165.4	169.5	175.3	183.3	205.4	202.0	226.3	462.4	338.0	-124.4
Амьтан ургамал хамгаалах үндэсний хороо	30.7	35.7	0.0	0.0	0.0	0.0	0.0	0.0	0.0	0.0
Байгаль орчин, аялал жуулчлалын яам	1,786.2	1,913.6	7,707.3	7,663.9	18,159.2	26,311.3	90,514.0	91,897.3	87,847.7	-4,049.6
Байгаль орчин, аялал жуулчлалын хөрөнгө оруулалт	2,526.9	5,320.3	874.7	961.2	714.2	10,117.9	13,776.2	25,426.8	17,472.0	-7,954.8
Туул голын сав газрын захиргаа	246.7	256.6	277.4	345.6	308.4	319.2	361.6	395.0	388.4	-6.6

ТӨСВИЙН ЕРӨНХИЙЛӨН ЗАХИРАГЧ НАРЫН 2020 ОНЫ ТӨСВИЙН ЗАРЦУУЛАЛТ

/сая төгрөг/

	2013 Гүйц	2014 Гүйц	2015 Гүйц	2016 Гүйц	2017 Гүйц	2018 Гүйц	2019 Бат	2020 Бат	2020 Тод төсөл	Зөрүү
	.1.	.2.	.3.	.4.	.5.	.6.	.7.	.8.	.9.	.9-8.
Нислэгийн цаг уурын төв	733.0	633.7	666.8	644.8	646.0	830.2	989.3	1,204.9	1,193.9	-11.0
Их газрын чулууны БЦГ-ын хамгаалалтын захиргаа	13.6	80.8	90.3	91.7	95.4	111.2	110.5	183.7	189.8	6.1
Ойн судалгаа, хөгжлийн төв	266.2	274.6	228.2	206.8	205.7	197.1	229.9	6,063.0	1,781.5	-4,281.4
Орхон голын сав газрын захиргаа	42.5	119.8	20.6	0.0	0.0	0.0	0.0	0.0	0.0	0.0
Хөвсгөл-Эгийн голын сав газрын захиргаа	27.0	101.6	94.1	102.4	106.0	154.2	158.6	321.4	161.6	-159.8
Хяргас нуур-Завхан голын сав газрын захиргаа	75.3	124.6	123.4	138.1	133.9	135.8	148.9	161.7	165.3	3.6
Сэлэнгийн голын сав газрын захиргаа	41.0	103.0	104.3	104.4	110.7	111.4	149.1	157.6	176.3	18.7
Увс нуур-Тэсийн голын сав газрын захиргаа	38.5	87.8	99.2	97.6	95.2	102.9	113.9	124.3	137.9	13.6
Хар нуур-Ховд голын сав газрын захиргаа	58.3	82.5	93.7	104.4	106.9	107.2	120.2	133.3	150.3	17.0
Хэрлэн голын сав газрын захиргаа	21.4	85.4	94.4	91.0	92.9	96.5	108.6	148.0	161.1	13.0
Ерөө голын сав газрын захиргаа	29.0	77.2	15.0	0.0	0.0	0.0	0.0	0.0	0.0	0.0
Бөөнцагаан нуур-Байдраг голын сав газрын захиргаа	13.6	81.2	74.8	17.9	0.0	0.0	0.0	0.0	0.0	0.0
Хараа голын сав газрын захиргаа	15.7	70.6	13.0	0.0	0.0	0.0	0.0	0.0	0.0	0.0
Буйр нуур-Халх голын сав газрын захиргаа	12.1	91.7	81.3	20.4	0.0	0.0	0.0	0.0	0.0	0.0
Онги голын сав газрын захиргаа	25.1	61.3	11.1	0.0	0.0	0.0	0.0	0.0	0.0	0.0
Онон голын сав газрын захиргаа	34.0	67.3	77.2	19.8	0.0	0.0	0.0	0.0	0.0	0.0
Улз голын сав газрын захиргаа	25.5	62.6	72.5	18.4	0.0	0.0	0.0	0.0	0.0	0.0
Шишхэд голын сав газрын захиргаа	0.0	56.8	61.1	16.4	0.0	0.0	0.0	0.0	0.0	0.0
Дэлгэрмөрөн голын сав газрын захиргаа	3.5	61.8	68.1	19.3	0.0	0.0	0.0	0.0	0.0	0.0
Хануй голын сав газрын захиргаа	0.0	53.3	59.9	62.9	64.9	64.0	89.8	95.5	110.7	15.1
Мэнэнгийн талын сав газрын захиргаа	0.0	41.6	51.2	17.1	0.0	0.0	0.0	0.0	0.0	0.0
Орог нуур-Түй голын сав газрын захиргаа	0.0	56.2	61.0	17.9	0.0	0.0	0.0	0.0	0.0	0.0
Хуйсийн говь-Цэцэг нуур сав газрын захиргаа	0.0	46.6	50.3	89.7	63.7	69.1	73.0	80.6	112.8	32.2
Өнч-Бодонч голын сав газрын захиргаа	0.0	16.6	47.8	79.2	0.0	0.0	0.0	0.0	0.0	0.0
Булган голын сав газрын захиргаа	0.0	50.8	61.2	15.5	0.0	0.0	0.0	0.0	0.0	0.0
Таац голын сав газрын захиргаа	0.0	35.8	9.0	0.0	0.0	0.0	0.0	0.0	0.0	0.0
Идэр голын сав газрын захиргаа	0.0	46.7	61.0	77.0	73.3	86.4	86.9	99.0	137.6	38.6
Чулуут голын газрын захиргаа	0.0	35.3	9.4	0.0	0.0	0.0	0.0	0.0	0.0	0.0
Горхи-Тэрэлжийн БЦГ-ын хамгаалалтын захиргаа	167.1	200.0	195.4	182.0	216.8	243.5	253.0	335.5	387.7	52.2
Байгалийн нөөцийн менежмент бүхий хамгаалалттай газар нутгийн сүлжээ төсөл, МОН	0.0	0.0	552.2	674.2	367.4	0.0	0.0	0.0	0.0	0.0
Монгол орны тусгай хамгаалалттай газар нутгийн сүлжээг бэхжүүлэх төсөл, МОН/10/30	0.0	0.0	774.4	0.0	0.0	0.0	0.0	0.0	0.0	0.0
Экосистемд тушиглэсэн дасан зохицох арга хэмжээг голуудын сав газарт хэрэгжүүлэх	0.0	0.0	2,326.4	1,630.4	1,404.2	35.7	0.0	0.0	0.0	0.0
Биологийн олон янз байдлыг хамгаалах, уур амьсгалын өөрчлөлтөнд дасан зохицох т	0.0	0.0	598.5	2,346.3	4,087.5	5,678.9	0.0	0.0	0.0	0.0
НҮБ-ын Уур амьсгалын өөрчлөлтийн суурь конвенцийн 3 дугаар тайлан илтгэл боловс	0.0	0.0	148.1	253.8	463.7	66.1	0.0	0.0	0.0	0.0
НҮБ-ын Уур амьсгалын өөрчлөлтийн суурь конвенцийн Үндэсний хөөр жил тутмын тай	0.0	0.0	17.4	294.9	315.5	85.1	0.0	0.0	0.0	0.0
Ус цаг уур, орчны судалгаа, мэдээллийн хүрээлэн	0.0	0.0	1,355.8	1,412.2	1,151.6	0.0	1,297.7	1,793.2	1,762.8	-30.4
Хараа-Ерөө голын сав газрын захиргаа	0.0	0.0	106.2	126.5	125.6	130.0	147.1	155.9	162.4	6.5
Онги-Таац голын сав газрын захиргаа	0.0	0.0	79.3	101.9	107.1	116.2	147.4	134.9	143.7	8.7
Орхон-Чулуут голын сав газрын захиргаа	0.0	0.0	106.0	122.8	122.6	152.8	135.3	153.9	201.5	47.6
Умард говийн гүвээт-Халхын дундад талын сав газрын захиргаа	0.0	0.0	0.0	0.0	53.3	132.8	243.6	460.4	277.0	-183.4
Галба-Өөш-Долоодын говийн сав газрын захиргаа	0.0	0.0	0.0	0.0	66.3	144.3	169.6	457.8	283.0	-174.9
Алтайн өвөр говийн сав газрын захиргаа	0.0	0.0	0.0	0.0	100.4	173.5	200.5	469.0	291.6	-177.4
Хөвсгөл нуурыг хамгаалах төсөл /АХБ/	0.0	0.0	0.0	793.9	0.0	0.0	0.0	0.0	0.0	0.0
Онон-Улз голын сав газрын захиргаа	0.0	0.0	0.0	130.9	143.6	147.5	164.6	176.7	186.3	9.6
Бөөнцагаан нуур-Орог нуур сав газрын захиргаа	0.0	0.0	0.0	95.3	135.5	134.0	152.6	163.4	172.7	9.3
Буйр нуур-Мэнэнгийн талын сав газрын захиргаа	0.0	0.0	0.0	95.3	127.6	139.6	161.0	160.8	181.8	21.0
Дэлгэрмөрөн-Шишхэд голын сав газрын захиргаа	0.0	0.0	0.0	90.2	122.0	122.2	132.5	157.9	159.0	1.1
Өнч-Бодонч-Булган голын сав газрын захиргаа	0.0	0.0	0.0	17.0	114.4	110.8	129.3	139.6	153.0	13.4
Монгол орны баруун бүсэд газрын доройтол, хөгжлийн сөрөг нөлөөллийг бууруулах, д	0.0	0.0	0.0	0.0	1,339.7	796.4	0.0	0.0	0.0	0.0
Монгол орны UN-REDD Үндэсний Хөтөлбөр	0.0	0.0	0.0	0.0	3,803.8	2,263.4	0.0	0.0	0.0	0.0
Хөвсгөл нуурын цогцолбор газрын орчны бүсийн иргэдийн амьжиргааг дэмжих, тогтвор	0.0	0.0	0.0	0.0	1,618.8	2,098.8	0.0	0.0	0.0	0.0
Гэр хорооллын ариун цэврийн байгууламжийг боловсронгуй болгох замаар хөрсний бо	0.0	0.0	0.0	0.0	390.7	1,200.9	0.0	0.0	0.0	0.0
Орчны бохирдлыг бууруулах агентлаг	0.0	0.0	0.0	0.0	0.0	0.0	506.7	573.5	0.0	-573.5
Усны газар	0.0	0.0	0.0	0.0	0.0	0.0	0.0	0.0	383.3	383.3
ХУУЛЬ ЗҮЙ, ДОТООД ХЭРГИЙН САЙД	**348,627.5**	**354,444.1**	**380,692.7**	**404,553.8**	**460,784.4**	**463,522.6**	**517,761.5**	**605,297.3**	**605,191.7**	**-105.6**
ШШГЕГ-ТГГ-ЭША-5803241	0.0	0.0	0.0	799.9	0.0	1,817.0	0.0	0.0	0.0	0.0
Архивын ерөнхий газар	3,325.8	3,445.4	8,143.1	7,234.7	3,190.9	3,345.7	3,576.9	3,941.0	3,928.5	-12.4
Хил хамгаалах ерөнхий газар	96,500.9	98,303.8	100,633.1	108,643.4	118,846.6	117,142.7	137,240.7	155,545.5	155,496.1	-49.5
Цагдаагийн ерөнхий газар	46,042.3	54,310.8	56,319.2	0.0	0.0	0.0	0.0	0.0	0.0	0.0
ЦЕГ - Тээврийн цагдаагийн алба	5,901.4	1,061.4	0.0	0.0	5,530.0	5,537.3	5,920.1	8,510.9	10,051.1	1,540.2
ЦЕГ - Аймаг, нийслэлийн цагдаагийн газар, хэлтэс	61,561.5	72,520.4	80,257.3	53,389.3	51,621.9	55,084.7	56,371.2	62,616.8	66,089.7	3,472.9
ШШГЕГ - Шүүхийн шийдвэр гүйцэтгэх ерөнхий газар	45,016.0	50,407.3	52,573.1	9,443.0	10,718.9	9,739.5	-5,037.4	-5,761.9	-5,920.1	-158.2
Хууль зүй, дотоод хэргийн яам /шинэ 2016-08/	3,301.3	10,164.8	2,366.2	3,843.8	5,109.2	8,520.9	6,986.4	8,886.9	14,490.6	5,603.7
Терийн тусгай албан хаагчдын нэгдсэн эмнэлэг	2,075.3	0.0	0.0	0.0	6,939.7	10,452.2	11,000.1	13,925.6	14,395.7	470.1
ШШГЕГ - 401-р хаалттай хорих анги Нэгдсэн эмнэлэг	2,183.4	2,011.1	2,178.7	2,017.1	2,048.5	1,895.2	1,961.3	2,067.4	2,113.7	46.3
Хил хамгаалах ерөнхий газрын хөрөнгө оруулалт, их засвар	1,819.8	0.0	0.0	0.0	8,969.3	7,281.7	8,491.8	11,146.7	11,146.7	0.0
ЦЕГ-ын хөрөнгө оруулалт, их засвар	10,362.6	0.0	0.0	0.0	5,479.9	19,755.8	23,228.1	8,110.5	8,010.5	-100.0
ШШГЕГазрын хөрөнгө оруулалт, их засвар	3,643.6	0.0	0.0	0.0	12,157.1	1,251.6	0.0	0.0	0.0	0.0
ХЗДХЯамны хөрөнгө оруулалт их засвар	2,885.0	0.0	0.0	0.0	0.0	0.0	5,278.0	2,400.0	2,400.0	0.0
ГИХГ-Гадаадын иргэн, харьяатын газар	3,111.5	4,111.7	3,120.8	3,315.4	2,632.9	3,556.6	3,250.4	4,164.2	3,586.5	-577.7
Хууль зүйн үндэсний хүрээлэн	1,043.7	1,017.3	493.3	561.7	622.4	702.9	743.3	865.4	847.5	-17.9
ЦЕГ - "Хүч" спорт хороо	0.0	0.0	0.0	344.7	342.1	346.5	384.8	423.2	439.2	15.9
ЦЕГ - Цагдаа дотоодын цэргийн гэрээт хамгаалалт	0.0	0.0	0.0	2,191.8	2,423.2	2,516.8	2,697.2	495.0	495.0	0.0
ЦЕГ - Техник засварын төв	0.0	0.0	0.0	8,950.5	9,626.9	10,964.3	12,170.0	15,500.0	15,500.0	0.0
ЦЕГ - Мөрдөн байцаах алба	0.0	0.0	0.0	1,276.5	2,210.8	1,582.6	1,590.8	6,053.6	1,938.4	-4,115.3
ЦЕГ - Эрүүгийн цагдаагийн алба	0.0	0.0	0.0	1,487.6	2,628.9	2,741.3	2,945.9	3,087.4	3,832.8	745.4
ЦЕГ - Цагдаагийн автобааз	0.0	0.0	0.0	3,696.6	4,089.4	4,237.1	4,511.1	4,898.4	5,741.8	843.5
ЦЕГ - Дотоодын цэргийн 05-р анги	0.0	0.0	0.0	3,201.9	3,368.0	3,371.6	3,789.8	4,174.4	4,373.7	199.3
ЦЕГ - Мэдээлэл дун шинжилгээ, шуурхай удирдлагын алба	0.0	0.0	0.0	497.9	655.3	885.5	687.9	1,690.7	1,617.4	-73.3
ЦЕГ - Дотоодын цэргийн 805-р анги	0.0	0.0	0.0	4,621.5	4,922.3	4,915.2	6,769.3	5,232.5	6,525.8	1,293.3
ЦЕГ - Төмөр замын цагдаагийн газар	0.0	0.0	0.0	2,486.6	2,607.3	2,602.9	2,965.4	3,428.5	3,215.3	-213.2
Мэдээлэл шуурхай удирдлагын төв	2,047.9	2,113.2	2,560.2	2,635.2	2,949.4	3,112.8	3,157.9	3,405.7	3,379.3	-26.4
ЦЕГ - Захиргааны удирдлагын газар	0.0	0.0	0.0	3,447.4	4,046.5	3,978.5	4,586.4	5,614.5	6,199.5	584.9
ШШГЕГ - Ховд аймаг дахь ШШГГ 457-р нээлттэй, хаалттай хорих анги	0.0	0.0	0.0	859.2	919.3	974.7	980.8	1,058.2	1,094.1	35.9
ШШГЕГ - 421-р нээлттэй хорих анги	0.0	0.0	0.0	1,056.3	1,221.9	1,206.3	1,150.4	1,370.5	1,345.9	-24.6
ШШГЕГ - 427-р хаалттай хорих анги	0.0	0.0	0.0	1,451.8	1,493.4	1,547.7	1,605.8	2,083.9	1,784.3	-299.6
ШШГЕГ - 407-р нээлттэй, хаалттай хорих анги	0.0	0.0	0.0	1,346.7	1,498.4	1,772.6	1,699.7	2,084.3	1,580.5	-503.8
ШШГЕГ - Сургалт хүмүүжлийн тусгай байгууллага	0.0	0.0	0.0	453.1	467.1	538.5	505.6	594.3	602.2	8.0
ШШГЕГ - 405-р хаалттай хорих анги	0.0	0.0	0.0	1,260.7	1,428.9	1,359.6	1,466.2	1,637.3	1,702.9	65.6
ШШГЕГ - 429-р хаалттай хорих анги Төрөлжсөн мэргэшлийн эмнэлэг	0.0	0.0	0.0	1,260.5	1,459.8	1,609.8	1,602.6	1,736.0	1,753.5	17.5
ШШГЕГ - 409-р хаалттай хорих анги	0.0	0.0	0.0	1,513.0	1,788.4	2,033.4	1,945.9	2,921.8	3,069.9	148.1
ШШГЕГ - Нийслэлийн ШГГазар	0.0	0.0	0.0	1,536.3	1,559.3	2,035.1	2,119.1	2,319.4	2,357.0	37.5
ШШГЕГ - Төв аппарат	0.0	0.0	0.0	1,869.9	1,999.9	1,939.5	1,890.1	2,032.6	2,193.3	160.6
ШШГЕГ - 403-р нээлттэй хорих анги	0.0	0.0	0.0	856.0	871.9	813.1	927.9	0.0	0.0	0.0
ШШГЕГ - 415-р хаалттай хорих анги	0.0	0.0	0.0	1,635.0	1,535.7	1,546.4	1,661.6	1,697.0	1,737.9	40.8
ШШГЕГ - 433-р хаалттай хорих анги	0.0	0.0	0.0	1,556.7	1,557.3	1,604.3	1,697.0	1,937.7	1,751.9	-185.8
ШШГЕГ - Говь-Сүмбэр аймаг дахь шүүхийн шийдвэр гүйцэтгэх газар 425-р нээлттэй хо	0.0	0.0	0.0	1,254.1	1,443.6	1,485.7	1,433.5	1,637.4	1,487.9	-149.5
ШШГЕГ - Сэлэнгэ аймгийн Мандал сум дахь ШШГГ 413-р нээлттэй хаалттай хорих анп	0.0	0.0	0.0	1,766.3	1,978.9	1,929.7	2,123.8	2,322.6	2,122.9	-199.7
ШШГЕГ - 417-р нээлттэй хорих анги	0.0	0.0	0.0	670.7	775.0	731.9	787.6	838.9	776.3	-62.5
ШШГЕГ - Цагдан хорих 461-р хаалттай анги	0.0	0.0	0.0	3,635.3	3,751.2	4,189.6	4,218.6	4,842.4	4,040.8	-801.6
ШШГЕГ - Хонхорын 431-р анги	0.0	0.0	0.0	456.4	275.1	0.0	0.0	0.0	0.0	0.0
ШШГЕГ - Архангай аймаг дахь шүүхийн шийдвэр гүйцэтгэх газар	0.0	0.0	0.0	493.2	493.0	541.6	562.4	637.3	606.9	-30.4
ШШГЕГ - Баянхонгор аймаг дахь шүүхийн шийдвэр гүйцэтгэх газар	0.0	0.0	0.0	429.7	483.2	537.4	562.8	620.8	619.1	-1.7
ШШГЕГ - Баян-Өлгий аймаг дахь шүүхийн шийдвэр гүйцэтгэх газар	0.0	0.0	0.0	418.8	458.4	478.3	506.3	573.4	533.8	-39.7
ШШГЕГ - 439-р хаалттай хорих анги	0.0	0.0	0.0	1,660.1	1,857.6	1,851.2	1,959.9	2,175.8	2,125.5	-50.3
ШШГЕГ - Говь-Алтай аймаг дахь шүүхийн шийдвэр гүйцэтгэх газар	0.0	0.0	0.0	386.4	426.1	477.1	476.6	510.4	493.2	-17.2
ШШГЕГ - Сүлд спорт хороо	0.0	0.0	0.0	0.0	244.8	206.2	221.5	205.8	352.3	146.5
ШШГЕГ - Дархан-Уул аймаг дахь шүүхийн шийдвэр гүйцэтгэх газар 445-р нээлттэй хор	0.0	0.0	0.0	1,281.6	1,241.8	1,428.0	1,365.9	1,560.3	1,461.9	-98.3
ШШГЕГ - Дундговь аймаг дахь шүүхийн шийдвэр гүйцэтгэх газар	0.0	0.0	0.0	453.5	465.5	547.8	534.6	592.7	532.7	-60.0
ШШГЕГ - Дорноговь аймаг дахь шүүхийн шийдвэр гүйцэтгэх газар	0.0	0.0	0.0	435.1	473.6	477.9	524.7	583.6	553.0	-30.6

ТӨСВИЙН ЕРӨНХИЙЛӨН ЗАХИРАГЧ НАРЫН 2020 ОНЫ ТӨСВИЙН ЗАРЦУУЛАЛТ

Хавсралт №11

/сая төгрөг/

	2013 Гүйц	2014 Гүйц	2015 Гүйц	2016 Гүйц	2017 Гүйц	2018 Гүйц	2019 Бат	2020 Бат	2020 Тод төсөл	Зөрүү
	.1.	.2.	.3.	.4.	.5.	.6.	.7.	.8.	.9.	.9-8.
ШШГЕГ - Дорнод аймаг дахь шүүхийн шийдвэр гүйцэтгэх газар	0.0	0.0	0.0	465.3	490.5	513.6	564.9	613.4	565.8	-47.6
ШШГЕГ - Завхан аймаг дахь шүүхийн шийдвэр гүйцэтгэх газар	0.0	0.0	0.0	484.9	578.8	604.0	615.9	672.5	622.7	-49.9
ШШГЕГ - Орхон аймаг дахь шүүхийн шийдвэр гүйцэтгэх газар 437-р нээлттэй хорих ан	0.0	0.0	0.0	1,090.6	1,094.0	1,209.7	1,308.3	1,383.3	1,383.1	-0.2
ШШГЕГ - Өмнөговь аймаг дахь шүүхийн шийдвэр гүйцэтгэх газар	0.0	0.0	0.0	407.9	460.5	518.7	567.6	605.2	552.1	-53.2
ШШГЕГ - Өвөрхангай аймаг дахь шүүхийн шийдвэр гүйцэтгэх газар	0.0	0.0	0.0	409.5	491.0	548.4	487.2	613.6	556.0	-57.5
ШШГЕГ - Сүхбаатар аймаг дахь шүүхийн шийдвэр гүйцэтгэх газар	0.0	0.0	0.0	380.5	406.4	483.0	456.0	506.4	477.9	-28.5
ШШГЕГ - Сэлэнгэ аймаг дахь шүүхийн шийдвэр гүйцэтгэх газар	0.0	0.0	0.0	471.5	525.6	564.2	575.5	688.6	628.6	-60.0
ШШГЕГ - Төв аймаг дахь шүүхийн шийдвэр гүйцэтгэх газар	0.0	0.0	0.0	542.7	556.3	921.7	646.4	762.0	724.1	-37.9
ШШГЕГ - Увс аймаг дахь шүүхийн шийдвэр гүйцэтгэх газар	0.0	0.0	0.0	561.3	590.3	605.0	654.4	672.8	695.8	23.0
ШШГЕГ - Хөвсгөл аймаг дахь шүүхийн шийдвэр гүйцэтгэх газар 443-р нээлттэй хорих а	0.0	0.0	0.0	1,147.1	1,139.0	1,136.0	1,329.6	1,010.5	737.9	-272.6
ШШГЕГ - Хэнтий аймаг дахь шүүхийн шийдвэр гүйцэтгэх газар 419-р нээлттэй хорих ан	0.0	0.0	0.0	1,356.5	1,490.5	1,363.2	1,484.8	1,585.9	1,601.8	15.9
ШШГЕГ - Завхан аймгийн Тосонцэнгэл сум дахь шүүхийн шийдвэр гүйцэтгэх хэсэг	0.0	0.0	0.0	147.7	178.5	208.1	210.9	247.7	289.8	42.0
ШШГЕГ - Өвөрхангай аймгийн Хархорин сум дахь шүүхийн шийдвэр гүйцэтгэх хэлтэс 4	0.0	0.0	0.0	1,276.5	1,312.2	1,370.5	1,428.1	1,635.6	1,604.7	-30.9
ШШГЕГ - Согтуурах Мансуурах Донтой Өвчтөнг Албадан Эмчлэх Албадан Хөдөлмөр Х	0.0	0.0	0.0	751.6	741.2	803.9	871.7	891.6	834.6	-57.0
ШШГЕГ - 441-р нээлттэй хорих анги	0.0	0.0	0.0	788.2	849.6	1,009.1	888.1	1,135.0	691.9	-443.1
ШШГЕГ - Булган аймаг дахь шүүхийн шийдвэр гүйцэтгэх газар	0.0	0.0	0.0	447.3	444.7	467.8	498.7	569.0	545.1	-23.9
ШШГЕГ - 435-р хаалттай хорих анги	0.0	0.0	0.0	1,380.3	1,347.7	1,277.8	1,413.7	1,543.6	1,416.9	-126.7
Оюуны өмчийн газар	0.0	0.0	0.0	0.0	0.0	260.5	970.0	1,306.6	1,306.6	0.0
ШШҮТ - Шүүхийн шинжилгээний үндэсний хүрээлэн	3,489.0	3,421.9	3,771.4	4,559.0	5,486.3	6,821.1	5,712.9	6,969.6	6,384.0	-585.6
ШШГЕГ - Банк, хадгаламж зээлийн хоршоодын төлбөр барагдуулах ажлын алба	28.7	501.0	496.3	518.3	561.5	572.8	625.4	665.0	702.7	37.7
ШШҮТ - Шүүхийн шинжилгээний үндэсний хүрээлэнгийн хөрөнгө оруулалт, их засвар	0.0	0.0	0.0	0.0	0.0	0.0	690.0	0.0	0.0	0.0
ИХШХЕГ-Гадаадын иргэн харьяатын асуудал эрхлэх газрын хөрөнгө оруулалт их засв	141.3	0.0	0.0	0.0	0.0	0.0	0.0	0.0	0.0	0.0
Төрийн албан хаагчдын буруутай үйл ажиллагааны нөхөн төлбөр	6,694.7	4,932.8	1,835.9	2,280.5	14,405.4	2,280.5	2,280.5	2,280.5	2,280.5	0.0
ШШҮТ - Шүүхийн шинжилгээний үндэсний хүрээлэнгийн харьяа Шүүхийн шинжилгээни	3,343.9	3,591.7	3,897.2	4,004.3	4,487.4	4,685.5	5,176.9	5,587.8	5,543.0	-44.9
Оюуны өмч, улсын бүртгэлийн ерөнхий газар	22,921.8	17,918.2	18,720.9	10,062.8	24,828.5	20,908.0	0.0	0.0	0.0	0.0
Улсын бүртгэлийн газрын хөрөнгө оруулалт их засвар	0.0	0.0	0.0	0.0	0.0	0.0	290.0	12,600.0	12,315.0	-285.0
ШШГЕГ - "Хэрэмт цамхаг" Улсын төсөвт үйлдвэрийн газар	0.0	0.0	0.0	233.7	245.1	303.6	251.2	316.8	355.1	38.2
ШШГЕГ - Мэргэжлийн сургалт, үйлдвэрлэлийн төв	0.0	0.0	0.0	353.6	423.5	403.4	488.9	422.6	374.8	-47.8
ЦЕГ - Эргүүл Хамгаалалтын газар	0.0	0.0	0.0	4,862.5	5,739.8	5,478.8	6,043.0	6,872.7	6,954.1	81.5
ЦЕГ - Санхүү, аж ахуйн алба	0.0	0.0	0.0	24,184.3	21,310.4	24,379.9	45,779.9	57,401.1	48,143.9	-9,257.3
ЦЕГ - Сүүж-Уул сэргээн засах сувилал 810-р тусгай салбар	0.0	0.0	0.0	795.2	843.4	1,186.3	877.8	1,025.0	1,105.4	80.4
ЦЕГ - Цагдаагийн Сүлд чуулга	0.0	0.0	0.0	581.6	684.4	702.0	776.2	869.6	920.0	50.4
ЦЕГ - Сургалтын нэгдсэн төв	0.0	0.0	0.0	995.0	1,016.6	1,029.8	1,141.9	1,269.8	1,341.9	72.1
Хууль зүйн салбарын үйлчилгээг сайжруулах MOG-4493 төсөл	1,239.8	0.0	0.0	0.0	0.0	0.0	0.0	0.0	0.0	0.0
Архидан согтуурахтай тэмцэх сан	674.5	380.8	0.0	0.0	0.0	0.0	0.0	0.0	0.0	0.0
ШШГЕГ - Үйлдвэр, аж ахуй барилгын хэсэг	0.0	0.0	0.0	294.9	528.3	414.0	316.9	382.4	617.6	235.2
Хууль сахиулахын их сургууль	8,171.6	14,002.6	27,212.1	15,420.9	11,094.9	11,782.6	12,378.5	15,907.4	15,481.5	-425.8
Хууль сахиулахын их сургуулийн хөрөнгө оруулалт	11,100.0	0.0	0.0	0.0	0.0	0.0	0.0	0.0	0.0	0.0
ШШГЕГ - Гэмт хэргийн хохирогчид нөхөн төлбөр олгох сан	0.0	0.0	0.0	233.3	174.5	159.8	594.0	594.0	594.0	0.0
Тахарын ерөнхий газар	0.0	3,442.9	3,543.4	1,641.9	0.0	0.0	0.0	0.0	0.0	0.0
Хууль зүйн туслалцааны төв	0.0	692.5	771.6	840.5	891.8	907.4	980.3	1,323.0	1,316.3	-6.7
Тахарын ЕГ-ын 10-р тойрог	0.0	746.4	1,426.0	813.1	0.0	0.0	0.0	0.0	0.0	0.0
ШШГЕГ - Хорих ял эдлүүлэх алба	0.0	0.0	0.0	971.4	877.3	905.0	984.3	1,066.8	1,608.6	541.7
ШШГЕГ - Шийдвэр гүйцэтгэх алба	0.0	0.0	0.0	862.2	823.8	658.9	766.5	703.3	625.9	-77.4
ШШГЕГ - Нийслэлийн Багануур дүүрэг дэхь шүүхийн шийдвэр гүйцэтгэх тасаг	0.0	0.0	0.0	274.0	262.2	273.4	289.4	306.4	304.1	-2.3
ШШГЕГ - Нийслэлийн Налайх дүүрэг дэхь шүүхийн шийдвэр гүйцэтгэх тасаг	0.0	0.0	0.0	151.0	178.7	235.7	220.5	270.8	281.3	10.5
ШШГЕГ - Сэлэнгэ аймгийн Сайхан сум дахь шүүхийн шийдвэр гүйцэтгэх хэсэг	0.0	0.0	0.0	104.6	154.6	216.2	207.6	302.7	285.0	-17.7
ШШГЕГ - Дорноговь аймгийн Замын -Үүд сум дахь шүүхийн шийдвэр гүйцэтгэх тасаг	0.0	0.0	0.0	85.7	97.1	143.3	119.2	158.1	135.9	-22.1
ГИХГ-Агаарын замын боомт хариуцсан газар Улаанбаатар	0.0	913.5	1,472.5	1,510.9	594.4	520.7	620.6	670.7	701.1	30.5
ГИХГ-Дорноговь аймаг дахь газар Замын Үүд	0.0	780.3	1,284.7	1,212.6	389.7	414.4	443.9	557.2	548.9	-8.3
ГИХГ-Сэлэнгэ аймаг дахь газар Сүхбаатар	0.0	577.0	925.3	997.5	499.3	473.4	506.8	597.8	639.0	41.2
ГИХГ-Зүүн бүс дэхь газар Дорнод Хэрлэн	0.0	401.1	670.6	690.8	453.4	472.8	487.7	590.3	653.7	63.3
ГИХГ-Өмнөд бүс дэхь газар Өмнөговь Даланзадгад	0.0	481.0	789.1	719.2	328.7	309.9	357.9	457.7	475.1	17.4
ГИХГ-Хойд бүс дэхь газар Орхон Эрдэнэт	0.0	218.9	354.2	217.9	0.0	0.0	0.0	0.0	0.0	0.0
ГИХГ-Баруун бүс дэхь газар Ховд Жаргалант	0.0	572.8	921.5	907.0	639.6	606.9	602.6	692.0	735.2	43.2
Тахарын ЕГ-ын 1-р тойрог Дорнод	0.0	290.3	556.6	332.2	0.0	0.0	0.0	0.0	0.0	0.0
Тахарын ЕГ-ын 2-р тойрог Дорноговь	0.0	161.4	386.8	248.9	0.0	0.0	0.0	0.0	0.0	0.0
Тахарын ЕГ-ын 3-р тойрог Өмнөговь	0.0	151.7	398.9	228.8	0.0	0.0	0.0	0.0	0.0	0.0
Тахарын ЕГ-ын 4-р тойрог Өвөрхангай	0.0	66.1	457.1	303.7	0.0	0.0	0.0	0.0	0.0	0.0
Тахарын ЕГ-ын 5-р тойрог Завхан	0.0	165.5	420.4	242.6	0.0	0.0	0.0	0.0	0.0	0.0
Тахарын ЕГ-ын 6-р тойрог Ховд	0.0	173.6	597.9	337.9	0.0	0.0	0.0	0.0	0.0	0.0
Тахарын ЕГ-ын 7-р тойрог Орхон	0.0	142.8	336.3	196.3	0.0	0.0	0.0	0.0	0.0	0.0
Тахарын ЕГ-ын 8-р тойрог Хөвсгөл	0.0	51.8	221.3	135.1	0.0	0.0	0.0	0.0	0.0	0.0
Тахарын ЕГ-ын 9-р тойрог Дархан-Уул	0.0	198.1	579.6	329.4	0.0	0.0	0.0	0.0	0.0	0.0
ШШГЕГ - Баривчлах төв	0.0	0.0	0.0	387.2	535.8	785.8	662.0	798.9	777.5	-21.5
ШШГЕГ - "Тер хурах" нөхөн сэргээх сувилал	0.0	0.0	0.0	0.0	168.6	176.5	165.3	233.7	204.6	-29.1
ЦЕГ - Багануур дүүргийн Цагдаагийн хэлтэс	0.0	0.0	0.0	1,467.0	1,567.0	1,606.1	1,728.1	1,920.3	2,057.6	137.3
ЦЕГ - Багахангай дүүргийн Цагдаагийн хэлтэс	0.0	0.0	0.0	523.3	514.7	485.4	547.9	559.0	647.0	88.0
ЦЕГ - Баянгол дүүргийн Цагдаагийн нэгдүгээр хэлтэс	0.0	0.0	0.0	2,546.0	2,618.5	2,604.2	2,841.4	3,250.9	0.0	-3,250.9
ЦЕГ - Баянгол дүүргийн Цагдаагийн хоёрдугаар хэлтэс	0.0	0.0	0.0	1,968.3	2,017.7	1,983.6	2,180.8	2,425.8	0.0	-2,425.8
ЦЕГ - Баянзүрх дүүргийн Цагдаагийн нэгдүгээр хэлтэс	0.0	0.0	0.0	2,283.7	2,373.4	2,331.3	2,603.0	2,900.6	0.0	-2,900.6
ЦЕГ - Баянзүрх дүүргийн Цагдаагийн хоёрдугаар хэлтэс	0.0	0.0	0.0	2,487.0	2,531.1	2,515.0	2,784.6	2,799.8	0.0	-2,799.8
ЦЕГ - Баянзүрх дүүргийн Цагдаагийн гуравдугаар хэлтэс	0.0	0.0	0.0	1,745.0	1,981.0	1,918.8	2,138.5	2,274.9	0.0	-2,274.9
ЦЕГ - Налайх дүүргийн Цагдаагийн хэлтэс	0.0	0.0	0.0	1,187.1	1,266.1	1,288.0	1,390.0	1,586.9	1,650.2	63.3
ЦЕГ - Сүхбаатар дүүргийн Цагдаагийн нэгдүгээр хэлтэс	0.0	0.0	0.0	2,451.3	2,461.5	2,441.3	2,730.5	2,900.5	0.0	-2,900.5
ЦЕГ - Сүхбаатар дүүргийн Цагдаагийн хоёрдугаар хэлтэс	0.0	0.0	0.0	2,110.1	2,138.9	2,096.2	2,340.7	2,457.4	0.0	-2,457.4
ЦЕГ - Сонгинохайрхан дүүргийн Цагдаагийн нэгдүгээр хэлтэс	0.0	0.0	0.0	2,786.9	2,866.6	2,836.5	3,156.9	3,381.5	0.0	-3,381.5
ЦЕГ - Сонгинохайрхан дүүргийн Цагдаагийн хоёрдугаар хэлтэс	0.0	0.0	0.0	1,734.4	1,757.0	1,775.7	1,972.4	2,117.3	0.0	-2,117.3
ЦЕГ - Сонгинохайрхан дүүргийн Цагдаагийн гуравдугаар хэлтэ	0.0	0.0	0.0	1,689.8	1,746.8	1,792.5	1,992.0	2,050.8	0.0	-2,050.8
ЦЕГ - Чингэлтэй дүүргийн Цагдаагийн нэгдүгээр хэлтэс	0.0	0.0	0.0	2,102.3	2,004.7	1,978.1	2,201.7	2,353.5	0.0	-2,353.5
ЦЕГ - Чингэлтэй дүүргийн Цагдаагийн хоёрдугаар хэлтэс	0.0	0.0	0.0	2,212.5	2,191.7	2,219.5	2,434.7	2,744.9	0.0	-2,744.9
ЦЕГ - Хан-Уул дүүргийн Цагдаагийн нэгдүгээр хэлтэс	0.0	0.0	0.0	1,504.9	1,582.7	1,605.0	1,757.3	1,896.8	0.0	-1,896.8
ЦЕГ - Хан-Уул дүүргийн Цагдаагийн хоёрдугаар хэлтэс	0.0	0.0	0.0	1,896.1	1,934.8	1,948.3	2,123.5	2,304.2	0.0	-2,304.2
ЦЕГ - Сэ.Мандал сумын Цагдаагийн хэлтэс	0.0	0.0	0.0	1,062.7	1,186.2	0.0	1,287.6	1,426.3	1,564.4	138.1
ЦЕГ - Сэ.Сайхан сумын Цагдаагийн хэлтэс	0.0	0.0	0.0	610.6	691.1	0.0	764.0	842.0	913.9	71.9
ЦЕГ - Өв.Хархорин сумын Цагдаагийн хэлтэс	0.0	0.0	0.0	526.3	578.7	0.0	853.1	985.5	1,039.7	54.2
ЦЕГ - До.Замын-Үүд сумын Цагдаагийн хэлтэс	0.0	0.0	0.0	696.9	745.8	0.0	877.4	976.6	1,073.1	96.5
Улсын бүртгэл, статистикийн ерөнхий газар	0.0	0.0	0.0	18,646.8	0.0	0.0	0.0	0.0	0.0	0.0
ШШГЕГ - Өмнөговь аймаг Ханбогд сумын шийдвэр гүйцэтгэх хэлтэс	0.0	0.0	0.0	0.0	0.0	0.0	0.0	146.2	333.6	187.4
Төрийн тусгай албан хаагчдын нэгдсэн эмнэлгийн хөрөнгө оруулалт, их засвар	0.0	0.0	0.0	0.0	6,700.0	0.0	0.0	0.0	0.0	0.0
ШШГЕГ - Тусгай ажиллагаа, аюулгүй байдлын газар	0.0	0.0	0.0	0.0	0.0	0.0	111.5	0.0	0.0	0.0
ШШГЕГ - Хорихоос өөр төрлийн ял эдлүүлэх алба	0.0	0.0	0.0	0.0	0.0	233.9	256.1	334.9	0.0	-334.9
ЦЕГ - Хангалт үйлчилгээний төв	0.0	0.0	0.0	0.0	0.0	375.7	604.0	952.0	919.2	-32.7
Улсын бүртгэлийн ерөнхий газар	0.0	0.0	0.0	0.0	0.0	6,211.3	25,569.2	35,596.4	34,529.5	-1,066.9
Архивын ерөнхий газар ХО-ИЗ	0.0	0.0	0.0	0.0	0.0	0.0	2,081.7	678.0	678.0	0.0
Мэдээлэл, шуурхай удирдлагын төв ХО-ИЗ	0.0	0.0	0.0	0.0	0.0	0.0	423.8	0.0	0.0	0.0
Дотоод хэргийн их сургууль ХО-ИЗ	0.0	0.0	0.0	0.0	0.0	0.0	2,400.0	16,100.0	16,100.0	0.0
ЦЕГ - Баянгол дүүргийн Цагдаагийн газар	0.0	0.0	0.0	0.0	0.0	0.0	0.0	0.0	6,033.4	6,033.4
ЦЕГ - Баянзүрх дүүргийн Цагдаагийн газар	0.0	0.0	0.0	0.0	0.0	0.0	0.0	0.0	8,422.6	8,422.6
ЦЕГ - Хан-Уул дүүргийн Цагдаагийн газар	0.0	0.0	0.0	0.0	0.0	0.0	0.0	0.0	4,452.8	4,452.8
ЦЕГ - Чингэлтэй дүүргийн Цагдаагийн газар	0.0	0.0	0.0	0.0	0.0	0.0	0.0	0.0	5,401.5	5,401.5
ЦЕГ - Сүхбаатар дүүргийн Цагдаагийн газар	0.0	0.0	0.0	0.0	0.0	0.0	0.0	0.0	5,791.1	5,791.1
ЦЕГ - Сонгинохайрхан дүүргийн Цагдаагийн газар	0.0	0.0	0.0	0.0	0.0	0.0	0.0	0.0	7,730.6	7,730.6
ЦЕГ - Экологийн цагдаагийн алба	0.0	0.0	0.0	0.0	0.0	0.0	0.0	0.0	1,306.1	1,306.1
ШШГЕГ - Баривчлах байр	0.0	0.0	0.0	0.0	0.0	0.0	0.0	0.0	331.9	331.9
БАРИЛГА, ХОТ БАЙГУУЛАЛТЫН САЙД	**89,804.4**	**221,478.2**	**63,515.8**	**65,837.8**	**79,931.1**	**120,877.3**	**163,384.7**	**281,675.8**	**207,675.6**	**-74,000.2**
Газар зохион байгуулалт, геодези, зураг зүйн газар	8,991.8	2,487.2	0.0	2,142.1	0.0	0.0	0.0	0.0	0.0	0.0
Хот байгуулалтын салбар MON-2301 төсөл (PIU)	7,820.0	14,733.4	12,388.2	0.0	0.0	0.0	0.0	0.0	0.0	0.0
Орон сууцны хороолол, дэд бүтэц төсөл (PIU)	0.0	43,818.8	15,231.5	487.8	376.1	8,855.9	0.0	0.0	0.0	0.0
Барилга, хот байгуулалтын яам	3,067.8	2,584.5	2,349.5	1,795.4	1,592.8	1,656.0	7,031.8	13,052.6	12,003.6	-1,049.1

ТӨСВИЙН ЕРӨНХИЙЛӨН ЗАХИРАГЧ НАРЫН 2020 ОНЫ ТӨСВИЙН ЗАРЦУУЛАЛТ

Хавсралт №11

/сая төгрөг/

	2013 Гүйц	2014 Гүйц	2015 Гүйц	2016 Гүйц	2017 Гүйц	2018 Гүйц	2019 Бат	2020 Бат	2020 Тод төсөл	Зөрүү
	.1.	.2.	.3.	.4.	.5.	.6.	.7.	.8.	.9.	.9-8.
Барилга, хот байгуулалтын хөрөнгө оруулалт, их засвар	69,611.3	150,456.0	16,901.4	48,531.9	66,096.7	67,408.4	141,350.1	250,987.5	178,499.3	-72,488.1
Зураг төсөл, эрдэм шинжилгээний институт	313.6	642.9	0.0	0.0	0.0	0.0	0.0	0.0	0.0	0.0
ГХГ33Газар	0.0	0.0	1,895.3	0.0	0.0	0.0	0.0	0.0	0.0	0.0
Газрын харилцаа, кадастрын тусгай зориулалтын шилжүүлэг	0.0	6,755.4	6,628.8	6,589.9	7,294.0	10,506.3	11,923.5	14,011.7	14,011.7	0.0
Эрдэнэт хотын бохир ус цэвэрлэх байгууламжийн өргөтгөл төсөл, FR-01 (Франц)	0.0	0.0	604.2	227.7	191.6	0.0	0.0	0.0	0.0	0.0
Өмнөговь, Дорноговь аймгийн хот байгуулалт, хилийн ойролцоох суурин газруудын хө	0.0	0.0	7,516.9	1,230.6	597.6	361.5	0.0	0.0	0.0	0.0
Зүүн өмнөд говийн хот, хил орчмын хотын хөгжил төсөл - нэмэлт санхүүжилт /АХБ/	0.0	0.0	0.0	0.0	724.1	12,566.8	0.0	0.0	0.0	0.0
Замын-Үүдийн дэд бүтцийг сайжруулах төсөл /БНХАУ/	0.0	0.0	0.0	4,832.4	308.5	8,521.4	0.0	0.0	0.0	0.0
УТ Газар зохион байгуулалт, геодези, зураг зүйн газар	0.0	0.0	0.0	0.0	2,749.7	2,910.7	3,079.2	3,624.0	3,161.0	-463.0
Тайшир-Алтай ус хангамж төсөл	0.0	0.0	0.0	0.0	0.0	8,090.3	0.0	0.0	0.0	0.0
БОЛОВСРОЛ, ШИНЖЛЭХ УХААНЫ САЙД	**946,777.3**	**1,204,013.4**	**1,018,891.2**	**1,253,300.3**	**1,236,418.6**	**1,455,271.4**	**1,858,563.9**	**2,222,961.9**	**1,739,057.2**	**-483,904.7**
Албан бус боловсролын зайны сургалтын үндэсний төв	130.0	0.0	0.0	0.0	0.0	0.0	0.0	0.0	0.0	0.0
Газар хөдөлгүүрт станц, төв	588.5	1,070.4	0.0	0.0	0.0	0.0	0.0	0.0	0.0	0.0
Академи - Шинжлэх ухааны академийн Тэргүүлэгчдийн газар	1,012.9	1,116.2	1,170.6	1,287.3	1,267.5	1,320.1	1,733.8	2,840.5	2,960.8	120.3
116 дугаар сургууль	0.0	0.0	0.0	0.0	0.0	865.2	1,156.3	1,375.8	1,354.2	-21.7
Завханы Хөгжим бүжгийн сургууль	972.2	1,124.0	1,187.6	1,170.5	1,202.5	1,297.6	1,537.6	1,694.1	1,768.1	74.1
ШУТСан - Ургамал, газар тариалангийн хүрээлэн	0.0	0.0	1,125.1	1,400.8	1,372.9	1,700.1	1,283.0	1,762.1	1,729.6	-32.5
Улаанбаатарын Хөгжим бүжгийн сургууль	3,079.3	3,530.2	3,273.5	3,701.7	3,540.1	3,701.5	4,327.5	5,279.7	5,244.5	-35.3
Боловсролын зээлийн сан	126,237.9	117,258.2	59,453.2	89,491.5	44,996.4	51,749.0	76,480.8	76,596.2	38,185.7	-38,410.5
Боловсролын төвлөрсөн арга хэмжээ	55,700.1	53,697.2	23.4	0.0	0.0	0.0	0.0	0.0	0.0	0.0
Нийслэлийн боловсролын газар	607.6	635.6	566.8	636.2	784.6	728.1	8,705.0	10,783.6	10,671.3	-112.3
Боловсролын газар	5,244.7	5,327.0	5,550.5	5,746.3	5,797.5	5,902.1	40,477.4	42,030.0	42,938.1	908.1
Нийгмийн шинжлэх ухааны байгууллага	2,843.5	3,076.5	0.0	0.0	0.0	0.0	0.0	0.0	0.0	0.0
Анагаах ухааны ЭШ-ний байгууллага	1,553.5	1,744.4	0.0	0.0	0.0	0.0	0.0	0.0	0.0	0.0
Үндэсний түүхийн музей	0.0	687.6	757.6	774.3	774.7	801.9	939.6	1,173.8	0.0	-1,173.8
Байгалийн түүхийн музей	0.0	371.2	291.3	279.0	289.9	312.5	403.6	969.7	0.0	-969.7
Театрын музей	0.0	123.7	133.2	136.0	152.7	161.1	167.8	198.9	0.0	-198.9
Дүрслэх урлагийн музей	0.0	312.4	345.4	342.8	363.8	368.7	448.4	515.5	0.0	-515.5
Уран зургийн галлерей	0.0	282.8	283.3	271.8	294.4	305.1	347.5	388.6	0.0	-388.6
Үндэсний номын сан	0.0	892.9	976.1	980.3	1,012.8	1,178.8	1,221.0	2,005.7	0.0	-2,005.7
Улсын дуурь бүжгийн эрдмийн театр	0.0	2,561.8	2,659.1	2,806.4	3,058.8	2,965.1	3,710.6	4,661.3	0.0	-4,661.3
Улсын драмын эрдмийн театр	0.0	1,182.9	1,219.5	1,252.9	1,236.7	1,415.2	1,798.5	2,190.7	0.0	-2,190.7
Үндэсний дуу бүжгийн эрдмийн чуулга	0.0	1,660.9	1,654.0	1,698.5	1,923.2	1,904.3	2,610.8	3,148.1	0.0	-3,148.1
Улсын хүүхэлдэйн театр	0.0	299.3	298.8	308.8	336.2	373.0	497.9	571.3	0.0	-571.3
Улсын филармони	0.0	1,437.3	1,541.8	1,551.7	1,623.5	1,627.2	1,996.9	2,496.2	0.0	-2,496.2
Соёл, урлаг хөгжүүлэх сан	0.0	3,778.4	0.0	0.0	990.7	1,908.6	2,000.0	2,000.0	0.0	-2,000.0
Соёлын өвийн төв	0.0	417.1	407.0	368.1	413.4	441.9	642.2	739.5	0.0	-739.5
Хөдөө аж ахуйн эрдэм шинжилгээний байгууллага	3,510.0	5,044.3	0.0	0.0	0.0	0.0	0.0	0.0	0.0	0.0
Техникийн шинжлэх ухааны эрдэм шинжилгээний байгууллага	1,455.9	1,317.4	0.0	0.0	0.0	0.0	0.0	0.0	0.0	0.0
Байгалийн шинжлэх ухааны эрдэм шинжилгээний байгууллага	8,822.8	9,472.5	0.0	0.0	0.0	0.0	0.0	0.0	0.0	0.0
Шинжлэх ухааны салбарын хөрөнгө оруулалт, их засвар	2,575.3	2,920.4	1,639.2	2,825.3	0.0	0.0	1,500.0	5,286.0	5,286.0	0.0
Боловсролын салбарын хөрөнгө оруулалт, их засвар	76,334.7	153,150.0	72,683.5	109,274.8	98,210.0	176,334.4	478,997.2	373,829.4	275,791.9	-98,037.6
Соёл, урлагын хөрөнгө оруулалт, их засвар	0.0	35,203.2	17,407.2	0.0	0.0	32,203.1	82,217.6	195,435.3	0.0	-195,435.3
Сургалтын төрийн сангийн захиргаа	182.2	210.4	0.0	0.0	0.0	0.0	0.0	0.0	0.0	0.0
Хоринесдүгээр тусгай сургууль	0.0	0.0	0.0	0.0	0.0	2,031.7	2,964.5	3,484.5	3,411.0	-73.5
Богд хааны ордон музей	0.0	210.0	243.3	332.8	360.5	372.7	451.9	488.7	0.0	-488.7
Чойжин ламын сүм музей	0.0	199.2	240.8	241.6	255.2	268.7	320.2	361.7	0.0	-361.7
ШУТСан - Шинжлэх ухаан, технологийн сан	6,976.0	5,534.7	8,512.1	6,459.9	8,779.9	8,094.1	12,571.7	13,483.1	4,033.2	-9,449.9
Академи - Философийн хүрээлэн	0.0	0.0	497.6	561.8	576.3	565.3	632.4	879.6	887.6	8.0
Академи - Түүх, археологийн хүрээлэн	0.0	0.0	1,087.2	1,427.1	1,134.6	1,170.0	1,200.2	0.0	0.0	0.0
Академи - Хэл зохиолын хүрээлэн	0.0	0.0	478.5	599.3	557.4	596.7	639.7	872.3	918.9	46.6
Академи - Физик технологийн хүрээлэн	0.0	0.0	1,269.8	1,862.5	1,489.3	1,372.9	1,653.6	2,172.3	1,820.2	-352.1
Академи - Одон орон, геофизикийн хүрээлэн	0.0	0.0	1,761.5	2,553.9	2,517.4	2,582.7	3,126.0	3,841.5	3,849.7	8.1
Академи - Химий, химий технологийн хүрээлэн	0.0	0.0	1,444.1	1,800.6	1,564.3	1,637.6	1,787.0	2,454.7	2,796.6	342.0
Академи - Ерөнхий болон сорилын биологийн хүрээлэн	0.0	0.0	1,412.8	1,834.5	1,789.2	1,825.0	1,949.0	0.0	0.0	0.0
Академи - Газарзүй, гео-экологийн хүрээлэн	0.0	0.0	1,405.8	1,638.2	1,634.2	1,629.0	1,778.9	2,551.9	2,508.7	-43.2
Академи - Палеонтологи, геологийн хүрээлэн	0.0	0.0	725.9	889.1	893.6	928.6	930.8	0.0	0.0	0.0
ШУТСан - Хөнгөн үйлдвэрийн судалгаа, хөгжлийн хүрээлэн	0.0	0.0	312.1	421.4	456.1	430.4	429.6	584.4	582.2	-2.1
ШУТСан - Уул уурхайн хүрээлэн	0.0	0.0	171.6	247.3	253.1	297.4	269.4	349.3	347.2	-2.1
ШУТСан - МАА-н эрдэм шинжилгээний хүрээлэн	0.0	0.0	1,027.3	1,366.7	1,352.6	1,365.9	1,302.6	1,692.3	1,683.3	-9.0
ШУТСан - Анагаах ухааны хүрээлэн	0.0	0.0	314.5	554.0	594.4	668.8	555.7	738.0	733.0	-5.0
ШУТСан - Нийгмийн эрүүл мэндийн хүрээлэн	0.0	0.0	812.9	1,007.0	1,025.2	1,159.8	1,051.0	1,473.1	1,464.7	-8.3
Хүүхдийн номын ордон	0.0	445.2	471.5	468.5	495.2	519.9	594.4	698.2	0.0	-698.2
Боловсролын үнэлгээний төв	1,099.5	1,168.6	1,952.6	2,004.8	1,966.1	1,914.0	2,016.7	2,060.8	1,870.3	-190.5
Насан туршийн боловсролын үндэсний төв	0.0	166.4	146.4	142.6	137.6	143.7	188.0	320.3	309.2	-11.1
Дүүргийн хэлтэс	569.3	612.6	0.0	0.0	0.0	0.0	0.0	0.0	0.0	0.0
Хархорин музей	0.0	295.8	298.3	302.1	325.6	347.8	440.9	504.3	0.0	-504.3
Хөшөө цайдам музей	0.0	148.4	147.2	151.5	156.8	156.2	173.4	202.9	0.0	-202.9
Боловсролын хүрээлэн	512.0	660.3	1,362.2	1,461.1	1,015.7	1,088.4	1,154.7	2,813.7	1,303.3	-1,510.4
ШУТСан - Математикийн хүрээлэн	0.0	0.0	204.2	194.4	217.7	218.8	218.4	0.0	0.0	0.0
ШУТСан - Мал эмнэлгийн хүрээлэн	0.0	0.0	970.2	1,163.2	1,332.5	1,574.6	1,103.8	1,489.8	1,479.3	-10.5
ШУТСан - Уламжлалт анагаах ухаан, технологийн хүрээлэн	0.0	0.0	281.3	663.1	677.4	664.6	525.0	268.2	265.0	-3.2
Дэлхийн Өв Орхоны соёлын дурсгалт газар	0.0	212.1	171.1	186.7	199.2	217.8	239.9	324.4	0.0	-324.4
Их сургуулиудын хотхоны ашиглалтын өмнөх захиргаа	190.5	230.7	258.0	226.3	200.4	252.4	242.8	276.8	255.3	-21.5
Шинэ эрин Олон Улсын Хөтөлбөрийн Сургалттай Төрийн Өмчит ЕБС	641.5	791.8	783.0	799.1	878.5	894.8	1,003.7	1,184.5	1,179.8	-4.7
Шинэ эхлэл - Олон Улсын Хөтөлбөрийн Сургалттай Төрийн Өмчит ЕБС	629.7	755.5	729.0	769.1	797.1	878.8	1,008.1	1,175.0	1,151.7	-23.3
Монгол тэмүүлэл - Олон Улсын Хөтөлбөрийн Сургалттай Төрийн Өмчит ЕБСКембриж	359.2	508.3	504.3	575.8	688.1	776.9	757.0	883.9	873.8	-10.1
Шинэ зууны боловсрол төсөл	0.0	0.0	0.0	13,178.7	8,873.7	0.0	0.0	0.0	0.0	0.0
Спортын хөрөнгө оруулалт, их засвар	0.0	0.0	0.0	16,375.7	0.0	0.0	0.0	0.0	0.0	0.0
Боловсрол, шинжлэх ухааны яам	1,624.2	1,997.4	20,370.9	21,145.4	29,938.7	35,954.9	29,199.5	42,210.1	4,007.2	-38,203.0
Биеийн тамир, спортын газар	0.0	0.0	0.0	11,075.1	8,816.6	9,953.6	11,908.4	29,632.7	0.0	-29,632.7
Багшийн хөгжлийн институт	789.9	1,140.7	1,367.6	1,191.1	1,079.8	1,092.0	1,147.7	1,361.6	1,334.0	-27.7
Дээд боловсролын шинэчлэл төсөл /Монголын талын санхүүжилт/	548.5	1,516.4	5,387.2	8,353.2	9,829.3	0.0	0.0	0.0	0.0	0.0
Нүүдлийн соёл иргэншлийг судлах олон улсын хүрээлэн /шинэ/	53.2	54.9	63.9	140.2	138.8	140.9	167.4	184.2	0.0	-184.2
Төрийн хэлний зөвлөл шинэ	0.0	47.8	71.3	0.0	0.0	0.0	0.0	0.0	0.0	0.0
Сургуулийн өмнөх боловсролын тусгай зориулалтын шилжүүлэг	192,858.5	222,616.7	240,300.4	265,185.1	283,752.3	307,979.9	346,623.5	469,132.5	455,557.7	-13,574.8
Ерөнхий боловсролын тусгай зориулалтын шилжүүлэг	449,074.1	513,580.2	499,748.2	557,306.0	603,815.8	613,463.1	653,733.3	794,656.9	780,922.8	-13,734.1
Соёлын үйлчилгээний тусгай зориулалтын шилжүүлэг	0.0	39,474.0	40,536.9	43,417.4	44,673.3	44,912.2	0.0	0.0	0.0	0.0
Нийтийн биеийн тамирын тусгай зориулалтын шилжүүлэг	0.0	0.0	0.0	10,459.7	11,277.4	12,311.0	0.0	0.0	0.0	0.0
Үлэг гүрвэлийн төв музей	0.0	408.5	400.4	409.0	436.7	436.7	525.4	0.0	0.0	0.0
Монгол Германы хамтарсан технологийн дээд сургууль	0.0	922.3	1,746.2	1,919.5	2,097.9	2,264.1	2,315.1	2,746.5	2,535.3	-211.1
Монгол судлалыг дэмжих сангийн захиргаа	0.0	92.2	0.0	0.0	0.0	0.0	0.0	0.0	0.0	0.0
Монгол-Энэтхэгийн хамтарсан мэдээллийн технологийн боловсрол болон аутсорсинги	0.0	0.0	0.0	365.6	541.5	0.0	0.0	0.0	0.0	0.0
Монгол судлалыг дэмжих сан	0.0	317.0	0.0	0.0	504.9	724.8	852.0	0.0	0.0	0.0
Инженер технологийн дээд боловсрол төсөл /Монголын талын санхүүжилт/	0.0	0.0	2,239.7	4,973.6	8,878.8	0.0	0.0	0.0	0.0	0.0
Боловсролын чанарын шинэчлэл төсөл /ДБ/	0.0	0.0	80.8	4,779.8	10,578.8	8,899.2	0.0	0.0	0.0	0.0
БХ - Багануур дүүргийн Боловсролын хэлтэс	0.0	0.0	93.0	95.8	116.0	76.1	91.0	86.1	82.7	-3.5
БХ - Багахангай дүүргийн Боловсролын хэлтэс	0.0	0.0	0.0	0.0	0.0	0.0	50.7	53.2	49.1	-4.1
БХ - Баянгол дүүргийн Боловсролын хэлтэс	0.0	0.0	78.2	74.8	83.6	86.4	98.0	100.0	97.7	-2.3
БХ - Баянзүрх дүүргийн Боловсролын хэлтэс	0.0	0.0	76.3	80.7	78.0	112.5	134.2	113.7	107.2	-6.5
БХ - Налайх дүүргийн Боловсролын хэлтэс	0.0	0.0	76.9	71.4	71.3	84.5	97.3	109.5	110.9	1.3
БХ - Сүхбаатар дүүргийн Боловсролын хэлтэс	0.0	0.0	80.9	98.8	82.2	85.8	114.4	94.4	93.5	-0.9
БХ - Сонгинохайрхан дүүргийн Боловсролын хэлтэс	0.0	0.0	88.5	81.1	108.7	93.5	112.9	95.7	107.1	11.5
БХ - Чингэлтэй дүүргийн Боловсролын хэлтэс	0.0	0.0	75.3	76.2	82.2	78.6	96.2	96.3	94.8	-1.5
БХ - Хан-Уул дүүргийн Боловсролын хэлтэс	0.0	0.0	75.2	82.4	85.2	91.0	100.0	100.6	97.9	-2.7
ШУТСан - Цөмийн физикийн судалгааны төв	0.0	0.0	218.1	254.1	238.0	266.7	258.6	344.0	343.7	-0.3
Академи - Олон улсын харилцааны хүрээлэн	0.0	0.0	366.5	443.8	438.5	463.2	460.3	781.8	777.9	-3.9
ШУТСан - Ургамал хамгааллын эрдэм шинжилгээний хүрээлэн	0.0	0.0	704.1	733.1	647.6	646.9	576.9	811.2	789.9	-21.3
Ерөнхий боловсролын сургууль барих /БНХАУ/	0.0	0.0	0.0	0.0	0.0	14,893.8	0.0	0.0	0.0	0.0
Баруун бүсийн бага насны хүүхдүүдийн дотуур байрны нөхцөлийг сайжруулах /АХБ/	0.0	0.0	0.0	206.2	467.4	4,909.7	0.0	0.0	0.0	0.0

ТӨСВИЙН ЕРӨНХИЙЛӨН ЗАХИРАГЧ НАРЫН 2020 ОНЫ ТӨСВИЙН ЗАРЦУУЛАЛТ

/сая төгрөг/

	2013 Гүйц	2014 Гүйц	2015 Гүйц	2016 Гүйц	2017 Гүйц	2018 Гүйц	2019 Бат	2020 Бат	2020 Тод төсөл	Зөрүү
	.1.	.2.	.3.	.4.	.5.	.6.	.7.	.8.	.9.	.9-8.
Ерөнхий боловсролын сургуульд 200 физикийн лабаротори нийлүүлэх төсөл /БНХАУ/	0.0	0.0	0.0	1,780.3	0.0	0.0	0.0	0.0	0.0	0.0
Соёл урлагийн газар	0.0	0.0	0.0	36.1	284.8	1,052.5	467.7	1,211.4	0.0	-1,211.4
Алслагдсан хөдөөгийн малчдын хүүхдүүдийн бага боловсролын үр дүнг сайжруулах те	0.0	0.0	0.0	781.1	641.8	0.0	0.0	0.0	0.0	0.0
Теслийн бус буцалтгүй тусламж /Япон/	0.0	0.0	0.0	5,111.0	2,980.7	7.5	0.0	0.0	0.0	0.0
Ухаалаг боловсрол /БНСУ/	0.0	0.0	0.0	0.0	0.0	844.6	0.0	0.0	0.0	0.0
Спортын салбарын ХО, ИЗ /2016-08-14/	0.0	0.0	0.0	23,807.2	0.0	13,867.1	43,738.9	39,715.8	0.0	-39,715.8
Спортыг дэмжих сан	0.0	0.0	0.0	0.0	599.9	2,406.2	2,000.0	2,000.0	0.0	-2,000.0
Суралцахуйг дэмжих мэргэжлийн байгууллагын чадавхийг бэхжүүлэх төсөл	0.0	0.0	0.0	0.0	74.8	63.4	0.0	0.0	0.0	0.0
Шинжлэх ухааны паркийн захиргаа	0.0	0.0	0.0	0.0	139.7	204.6	212.3	232.8	193.9	-38.8
Монгол-Японы сургалтын эмнэлэг барих төсөл	0.0	0.0	0.0	0.0	0.0	30,440.0	0.0	0.0	0.0	0.0
Японы буцалтгүй тусламжаар Ерөнхий боловсролын сургууль байгуулах төсөл	0.0	0.0	0.0	0.0	0.0	3,184.5	0.0	0.0	0.0	0.0
Боловсрол, соёл, шинжлэх ухаан, спортын яам ХО-Их засвар	0.0	0.0	0.0	0.0	0.0	0.0	10,000.0	48,155.0	43,373.0	-4,782.0
Дээд боловсролын шинэчлэл төсөл /АХБ зээл/	0.0	0.0	0.0	0.0	0.0	4,304.2	0.0	0.0	0.0	0.0
Инженер технологийн дээд боловсрол төсөл /Япон зээл/	0.0	0.0	0.0	0.0	0.0	12,664.8	0.0	0.0	0.0	0.0
Боловсролын зээлийн Эргэн төлөлт	0.0	0.0	0.0	0.0	0.0	0.0	-5,000.0	-5,000.0	-5,000.0	0.0
Монгол Алтай хадны ЗЦХЗБ	0.0	0.0	0.0	0.0	0.0	0.0	0.0	150.0	0.0	-150.0
Бурхан халдун уул ТХТГНХЗ	0.0	0.0	0.0	0.0	0.0	0.0	0.0	149.0	0.0	-149.0
Академи - Тїх, угсаатны зїйн хїрээлэн	0.0	0.0	0.0	0.0	0.0	0.0	0.0	957.2	1,029.3	72.1
Академи - Археологийн хїрээлэн	0.0	0.0	0.0	0.0	0.0	0.0	0.0	912.3	832.3	-80.0
Академи - Биологийн хїрээлэн	0.0	0.0	0.0	0.0	0.0	0.0	0.0	1,926.8	1,826.4	-100.4
Академи - Ботаникийн цэцэрлэгт хїрээлэн	0.0	0.0	0.0	0.0	0.0	0.0	0.0	1,107.4	1,128.5	21.1
Академи - Палеонтологийн хїрээлэн	0.0	0.0	0.0	0.0	0.0	0.0	0.0	885.7	933.6	47.9
Академи - Геологийн хїрээлэн	0.0	0.0	0.0	0.0	0.0	0.0	0.0	535.6	578.4	42.8
Академи - Математик, тоон технологийн хїрээлэн	0.0	0.0	0.0	0.0	0.0	0.0	0.0	788.2	807.5	19.3
Чингис хааны ев соёлын хїрээлэн	0.0	0.0	0.0	0.0	0.0	0.0	0.0	921.8	0.0	-921.8
БШУСайдын шууд	0.0	0.0	0.0	0.0	0.0	0.0	0.0	0.0	26,105.3	26,105.3
Боловсролын мэдээллийн технологийн төв	0.0	0.0	0.0	0.0	0.0	0.0	0.0	0.0	485.3	485.3
ЗАМ, ТЭЭВРИЙН ХӨГЖЛИЙН САЙД	**509,265.8**	**344,587.4**	**224,417.3**	**981,732.8**	**632,333.0**	**376,302.8**	**251,299.0**	**375,419.6**	**276,879.4**	**-98,540.2**
Галт тэрэгний хөдөлгөөн зохицуулалтын нэгдсэн төв	412.7	657.4	630.0	519.3	522.0	699.5	753.4	792.2	709.5	-82.7
Иргэний нисхийн ерөнхий газар (агентлаг)	3,385.3	28,259.3	4,063.2	8,407.2	3,142.3	7,745.8	3,128.0	3,191.6	3,088.6	-103.0
Авто замын хяналт, эрдэм шинжилгээ, судалгааны төв УТҮГ	981.7	842.3	0.0	0.0	0.0	0.0	0.0	0.0	0.0	0.0
Улсын авто замын сан	826.1	962.8	962.8	1,630.5	1,846.1	2,150.0	2,150.0	55,000.0	60,800.0	5,800.0
Авто тээврийн газар	2,397.3	2,579.6	0.0	0.0	0.0	0.0	0.0	0.0	0.0	0.0
ТХОХЗА-Төв алба	5,640.7	0.0	0.0	0.0	0.0	0.0	0.0	0.0	0.0	0.0
Бус нутгийн автозам хөгжүүлэх MON-2087 төсөл (PIU)	10,537.2	15,392.9	1,092.5	0.0	0.0	0.0	0.0	0.0	0.0	0.0
Улаанбаатар хотын хүн амын хүнсний хангамжийн тээврийн дэд бүтцийг хөгжүүлэх төс	2,364.0	10,082.0	4,776.7	646.4	31.2	0.0	0.0	0.0	0.0	0.0
Уньт-Тариалангийн чиглэлийн автозам KF-797 төсөл (PIU)	867.8	14,124.6	6,021.6	291.6	992.9	98.3	0.0	0.0	0.0	0.0
Замын-Үүдийн дэд бүтцийг сайжруулах төсөл (PIU)	0.0	6,912.7	0.0	0.0	0.0	0.0	0.0	0.0	0.0	0.0
Төмөр замын хөдлөх бүрэлдэхүүний паркийг нэмэгдүүлэх төсөл (PIU)	16,844.5	2,702.2	0.0	0.0	0.0	0.0	0.0	0.0	0.0	0.0
Улаанбаатар хотын олон улсын шинэ нисэх буудал төсөл (PIU)	166,167.4	134,286.9	125,032.4	290,139.4	282,054.9	41,369.9	0.0	0.0	0.0	0.0
Баруун бүсийн автозамыг хөгжүүлэх төсөл, MON-2847 /АХБ/	0.0	0.0	0.0	9,913.4	0.0	227.2	0.0	0.0	0.0	0.0
Баруун бүсийн босоо тэнхлэгийн авто замыг хөгжүүлэх 2 дахь шатны теслийн нэгж (PII	13,660.4	23,792.8	31,911.5	34,454.9	50,733.2	74,381.2	0.0	0.0	0.0	0.0
Бус нутгийн логистикийн төвийг хөгжүүлэх төсөл (Зээл)	0.0	0.0	836.2	12,141.0	28,221.4	35,918.7	0.0	0.0	0.0	0.0
Зам, тээврийн хөгжлийн яам	3,617.7	3,648.5	3,782.3	3,545.3	3,303.4	3,192.2	3,485.7	5,456.0	5,258.8	-197.2
Зам, тээврийн хөгжлийн хөрөнгө оруулалт, их засвар	260,706.5	91,499.5	31,374.6	467,023.4	127,135.7	63,813.1	241,781.9	310,979.8	207,022.5	-103,957.4
Баруун бүсийн авто замыг хөгжүүлэх төсөл-Хятад	20,856.4	8,844.0	4,502.5	0.0	0.0	0.0	0.0	0.0	0.0	0.0
Улс, хот хоорондын нийтийн тээврийн үйлчилгээ төсөл /БНСУ/	0.0	0.0	0.0	10,845.0	0.0	0.0	0.0	0.0	0.0	0.0
Улаанбаатар-Хөшигийн хөндийн шинэ нисэх онгоцны буудлын авто зам барих төсөл /Е	0.0	0.0	0.0	139,381.6	44,834.1	30,082.0	0.0	0.0	0.0	0.0
Баруун бүсийн босоо тэнхлэгийн автозамыг хөгжүүлэх төсөл (Манхан-Ховд 85.3 км, Өг	0.0	0.0	0.0	1,696.3	0.0	0.0	0.0	0.0	0.0	0.0
Дархан-Эрдэнэт авто зам барих төсөл	0.0	0.0	0.0	1,097.6	0.0	0.0	0.0	0.0	0.0	0.0
"Баянхонгор-Байдрагийн гүүр чиглэлийн 129.4 км хатуу хучилттай авто зам" төсөл	0.0	0.0	0.0	0.0	45,264.6	54,283.5	0.0	0.0	0.0	0.0
"Тосонцэнгэл-Улиастай чиглэлийн 114.0 км хатуу хучилттай авто зам" төсөл	0.0	0.0	0.0	0.0	33,587.5	55,859.6	0.0	0.0	0.0	0.0
"Улаанбаатар-Хөшигийн хөндий нисэх онгоцны буудлын хурдны авто зам" теслийн зөв	0.0	0.0	0.0	0.0	8,697.1	6,481.8	0.0	0.0	0.0	0.0
Баруун бүсийн босоо тэнхлэгийн авто замыг хөгжүүлэх төсөл	0.0	0.0	9,431.1	0.0	1,966.7	0.0	0.0	0.0	0.0	0.0
СОЁЛ, СПОРТ, АЯЛАЛ ЖУУЛЧЛАЛЫН САЙД	**104,128.4**	**1,272.5**	**0.0**	**0.0**	**0.0**	**0.0**	**0.0**	**0.0**	**0.0**	**0.0**
Үлэг гүрвэлийн төв музей	447.3	0.0	0.0	0.0	0.0	0.0	0.0	0.0	0.0	0.0
Нийтийн биеийн тамирын тусгай зориулалтын шилжүүлэг	7,991.1	0.0	0.0	0.0	0.0	0.0	0.0	0.0	0.0	0.0
Соёлын үйлчилгээний тусгай зориулалтын шилжүүлэг	37,080.9	0.0	0.0	0.0	0.0	0.0	0.0	0.0	0.0	0.0
Үндэсний дуу бүжгийн эрдмийн чуулга	1,502.6	0.0	0.0	0.0	0.0	0.0	0.0	0.0	0.0	0.0
Үндэсний номын сан	840.4	0.0	0.0	0.0	0.0	0.0	0.0	0.0	0.0	0.0
Үндэсний түүхийн музей	607.0	0.0	0.0	0.0	0.0	0.0	0.0	0.0	0.0	0.0
Аялал жуулчлалын сан	1,090.8	0.0	0.0	0.0	0.0	0.0	0.0	0.0	0.0	0.0
Байгалийн түүхийн музей	346.2	0.0	0.0	0.0	0.0	0.0	0.0	0.0	0.0	0.0
Богд хааны ордон музей	196.5	0.0	0.0	0.0	0.0	0.0	0.0	0.0	0.0	0.0
Дүрслэх урлагийн музей	290.2	0.0	0.0	0.0	0.0	0.0	0.0	0.0	0.0	0.0
Дэлхийн Өв Орхоны соёлын дурсгалт газар	204.6	0.0	0.0	0.0	0.0	0.0	0.0	0.0	0.0	0.0
Орхон аймаг дахь Олимпийн бэлтгэлийн төв	362.3	0.0	0.0	0.0	0.0	0.0	0.0	0.0	0.0	0.0
Соёл, спорт аялал, жуулчлалын хөрөнгө оруулалт, их засвар	28,186.0	0.0	0.0	0.0	0.0	0.0	0.0	0.0	0.0	0.0
Соёл, урлаг хөгжүүлэх сан	4,830.0	0.0	0.0	0.0	0.0	0.0	0.0	0.0	0.0	0.0
Соёлын өвийн төв	419.0	0.0	0.0	0.0	0.0	0.0	0.0	0.0	0.0	0.0
Спорт цогцолбор	786.3	0.0	0.0	0.0	0.0	0.0	0.0	0.0	0.0	0.0
Спортын бэлтгэлийн төв	6,240.6	0.0	0.0	0.0	0.0	0.0	0.0	0.0	0.0	0.0
Спортын төвлөрсөн зардал	4,835.4	0.0	0.0	0.0	0.0	0.0	0.0	0.0	0.0	0.0
Театрын музей	117.3	0.0	0.0	0.0	0.0	0.0	0.0	0.0	0.0	0.0
Техникийн спортын клубууд	333.7	0.0	0.0	0.0	0.0	0.0	0.0	0.0	0.0	0.0
Улсын драмын эрдмийн театр	1,106.5	0.0	0.0	0.0	0.0	0.0	0.0	0.0	0.0	0.0
Улсын дуурь бүжгийн эрдмийн театр	2,136.3	0.0	0.0	0.0	0.0	0.0	0.0	0.0	0.0	0.0
Улсын филармони	1,372.3	0.0	0.0	0.0	0.0	0.0	0.0	0.0	0.0	0.0
Улсын хүүхэлдэйн театр	307.7	0.0	0.0	0.0	0.0	0.0	0.0	0.0	0.0	0.0
Уран зургийн галлерей	295.1	0.0	0.0	0.0	0.0	0.0	0.0	0.0	0.0	0.0
Хүүхдийн номын ордон	457.1	0.0	0.0	0.0	0.0	0.0	0.0	0.0	0.0	0.0
Хархорин музейн ашиглалтын өмнөх захиргаа	286.4	0.0	0.0	0.0	0.0	0.0	0.0	0.0	0.0	0.0
Чойжин ламын сүм музей	196.8	0.0	0.0	0.0	0.0	0.0	0.0	0.0	0.0	0.0
Төрийн хэлний эвлөл	49.3	0.0	0.0	0.0	0.0	0.0	0.0	0.0	0.0	0.0
Юнескогийн ажлын алба	151.6	0.0	0.0	0.0	0.0	0.0	0.0	0.0	0.0	0.0
Соёл, спорт аялал, жуулчлалын яам	1,061.0	1,272.5	0.0	0.0	0.0	0.0	0.0	0.0	0.0	0.0
УУЛ УУРХАЙ, ХҮНД ҮЙЛДВЭРИЙН САЙД	**20,055.5**	**20,888.7**	**15,702.7**	**16,420.4**	**28,340.4**	**25,012.4**	**38,917.2**	**42,914.4**	**36,192.2**	**-6,722.2**
Уулын цэрэгжүүлсэн аврах анги	542.4	583.7	0.0	0.0	0.0	0.0	0.0	0.0	0.0	0.0
Геологийн байгууллага	6,756.1	7,464.3	8,212.7	9,341.1	12,251.3	13,083.3	24,621.9	24,621.9	20,190.0	-4,432.0
Ашигт малтмалын газар	2,333.4	2,530.0	2,800.0	1,577.7	0.0	0.0	0.0	0.0	0.0	0.0
Газрын тосны газар	3,509.4	4,435.2	3,109.1	1,835.2	0.0	0.0	0.0	0.0	0.0	0.0
Уул уурхай, хүнд үйлдвэрийн яам	3,088.4	1,855.6	1,580.9	1,659.1	3,003.9	3,084.6	5,905.5	6,843.6	5,002.2	-1,841.4
Тогтвортой бичил уурхай /ШХА/	0.0	0.0	0.0	0.0	3,348.7	0.0	0.0	0.0	0.0	0.0
Ашигт малтмал, газрын тосны газар	0.0	0.0	0.0	2,007.4	6,902.5	5,221.4	6,389.8	7,246.0	6,912.1	-333.9
Уул уурхай, хүнд үйлдвэрийн салбарын ХО, ИЗ /2016-08-14/	3,825.8	4,020.0	0.0	0.0	2,833.9	3,623.1	2,000.0	4,202.9	4,087.9	-115.0
ХҮНС, ХӨДӨӨ АЖ АХУЙ, ХӨНГӨН ҮЙЛДВЭРИЙН САЙД	**140,801.0**	**153,336.6**	**98,625.4**	**142,178.4**	**272,481.7**	**172,524.4**	**104,415.8**	**196,648.3**	**362,292.2**	**165,643.9**
Төрийн өмчийн хороо	1,016.2	0.0	0.0	0.0	0.0	0.0	0.0	0.0	0.0	0.0
Аймаг, нийслэлийн мал эмнэлгийн газар	469.7	478.7	483.6	512.6	536.9	651.5	703.4	1,407.5	1,192.4	-215.1
Мал эмнэлгийн ариун цэврийн төв лабортори	533.3	590.3	576.2	560.5	615.2	627.6	1,007.3	1,873.0	1,774.0	-99.0
Хөдөө аж ахуйн газар	6,483.9	6,652.4	6,401.2	6,701.0	7,062.7	7,045.5	7,699.5	6,432.7	8,728.0	2,295.3
ХАА-н үйлдвэрлэлд шинжлэх ухааны ололт нэвтрүүлэх төв	292.4	300.3	0.0	0.0	0.0	0.0	0.0	241.4	392.2	150.9
ХАА гаралтай бараа түүхий эдийн биржийн нэгж	304.2	97.4	65.4	0.0	0.0	0.0	0.0	0.0	0.0	0.0
Мал эмнэлгийн эмийн сорил баталгаажуулалтын улсын төв	378.0	356.8	25.5	0.0	0.0	0.0	0.0	902.9	877.1	-25.8
Тариаланг дэмжих сан	31,180.1	43,745.0	31,141.9	22,925.2	80,993.3	19,297.2	50,382.7	0.0	0.0	0.0
Отрын бус нутгийн захиргаа	212.6	206.3	220.5	214.8	211.5	263.8	272.9	372.2	529.7	157.5
Жижиг, дунд үйлдвэрийг хөгжүүлэх сан	0.0	0.0	0.0	56,712.7	50,570.3	97,145.2	47,991.4	0.0	0.0	0.0
Малын удмын сангийн үндэсний төв	175.0	180.4	187.6	405.4	442.7	650.3	947.7	1,056.6	1,082.8	26.2
Мал хамгаалах сан	20,665.7	23,036.7	28,262.6	30,453.1	76,916.7	12,508.4	36,305.8	0.0	0.0	0.0
Мал эмнэлгийн ерөнхий газар	16,066.6	13,920.7	11,390.7	31,144.2	21,505.5	25,425.8	25,641.1	36,485.1	30,937.7	-5,547.3
ЖДҮДСан ЗГ бонд, дамжуулан зээл	0.0	0.0	0.0	-51,870.0	-11,320.8	-31,418.6	-85,500.0	0.0	0.0	0.0

ТӨСВИЙН ЕРӨНХИЙЛӨН ЗАХИРАГЧ НАРЫН 2020 ОНЫ ТӨСВИЙН ЗАРЦУУЛАЛТ **Хавсралт №11**

/сая төгрөг/

	2013 Гүйц	2014 Гүйц	2015 Гүйц	2016 Гүйц	2017 Гүйц	2018 Гүйц	2019 Бат	2020 Бат	2020 Тод төсөл	Зөрүү
	.1.	.2.	.3.	.4.	.5.	.6.	.7.	.8.	.9.	.9-8.
Тариаланг дэмжих сан - Сэлэнгэ	0.0	0.0	0.0	279.0	287.9	285.4	367.4	0.0	0.0	0.0
Тариаланг дэмжих сан - Хархорин	0.0	0.0	0.0	168.2	169.0	164.5	191.3	0.0	0.0	0.0
Тариаланг дэмжих сан - Булган	0.0	0.0	0.0	244.2	246.1	269.6	316.8	0.0	0.0	0.0
Тариаланг дэмжих сан - Хөтөл	0.0	0.0	0.0	270.3	281.6	309.6	389.9	0.0	0.0	0.0
Хүнс, хөдөө аж ахуй, хөнгөн үйлдвэрийн яам	24,118.3	18,871.6	6,477.4	21,899.4	10,132.3	14,009.2	44,210.1	103,712.4	4,863.3	-98,849.1
Хүнс хөдөө аж, ахуй, хөнгөн үйлдвэрийн ХО, ИЗ /2016-08-14/	35,283.1	42,296.6	1,157.5	7,621.1	22,364.8	22,074.9	29,533.0	15,192.9	20,770.7	5,577.8
ТЕЗ - Зах зээл ба бэлчээрийн удирдлагын хөгжил төсөл /ХААХОУС/	3,622.0	2,603.4	5,138.8	2,991.8	3,973.4	0.0	0.0	0.0	0.0	0.0
Тариаланг дэмжих сан - Угтаал	0.0	0.0	0.0	225.0	214.6	185.1	313.7	0.0	0.0	0.0
Тариаланг дэмжих сан - Дархан	0.0	0.0	0.0	137.1	142.0	57.8	0.0	0.0	0.0	0.0
ТЕЗ - Уур амьсгалын өөрчлөлтөд зохицсон хөдөөгийн амьжиргаа төсөл, JFPR-9164 /А	0.0	0.0	1,692.8	180.5	0.0	0.0	0.0	0.0	0.0	0.0
ТЕЗ - Хөдөө аж ахуйн маркетинг төсөл, P 125964 /ДБ/	0.0	0.0	5,260.4	10,058.3	6,813.0	907.9	0.0	0.0	0.0	0.0
ТЕЗ - Гамшгийн эрсдлийг бууруулах төсөл, TF011184, Б хэсэг /ДБ/	0.0	0.0	143.2	0.0	0.0	0.0	0.0	0.0	0.0	0.0
ТЕЗ - Бодлогын дун шинжилгээ, хяналт шинжилгээний чадавхийг бэхжүүлэх төсөл /ДБ	0.0	0.0	0.0	343.9	0.0	0.0	0.0	0.0	0.0	0.0
Халх-гол бүтээн байгуулалтын бүс	0.0	0.0	0.0	0.0	322.8	401.6	399.5	408.5	356.9	-51.5
ТЕЗ - Зах зээл ба бэлчээрийн удирдлагын хөгжил теслийн нэмэлт санхүүжилт	0.0	0.0	0.0	0.0	0.0	1,600.8	0.0	0.0	0.0	0.0
ТЕЗ - Хүнсний ногооны үйлдвэрллийг дэмжих замаар иргэдийн амьжиргааг сайжруула	0.0	0.0	0.0	0.0	0.0	61.1	0.0	0.0	0.0	0.0
Мал эмнэлгийн газар	0.0	0.0	0.0	0.0	0.0	0.0	0.0	12,334.0	12,379.5	45.5
Тариаланг дэмжих сан Зээлийн эргэн төлөлт	0.0	0.0	0.0	0.0	0.0	0.0	-16,757.7	0.0	0.0	0.0
Мал хамгаалах сан Зээлийн эргэн төлөлт	0.0	0.0	0.0	0.0	0.0	0.0	-40,000.0	0.0	0.0	0.0
ЖДҮХС - Жижиг, дунд үйлдвэрийг хөгжүүлэх сан /2020/	0.0	0.0	0.0	0.0	0.0	0.0	0.0	52,303.1	52,303.1	0.0
ЖДҮХС - ЖДҮХСангийн эргэн төлөлт	0.0	0.0	0.0	0.0	0.0	0.0	0.0	-41,000.0	-41,000.0	0.0
ХААДС - Хөдөө аж ахуйг дэмжих сан /2020/	0.0	0.0	0.0	0.0	0.0	0.0	0.0	32,979.7	39,214.5	6,234.8
ХААДС - Тариалан эрхлэлтийг дэмжих сангийн зээлийн эргэн төлөлт	0.0	0.0	0.0	0.0	0.0	0.0	0.0	-11,053.5	-11,053.5	0.0
ХААДС - Мал хамгаалах сангийн зээлийн эргэн төлөлт	0.0	0.0	0.0	0.0	0.0	0.0	0.0	-17,000.0	-17,000.0	0.0
ХХААХҮСайдын шууд	0.0	0.0	0.0	0.0	0.0	0.0	0.0	0.0	255,943.8	255,943.8
ХӨДӨЛМӨРИЙН САЙД	**198,518.6**	**181,994.2**	**136,239.9**	**10,877.8**	**0.0**	**0.0**	**0.0**	**0.0**	**0.0**	**0.0**
Улаанбаатарын хөнгөний мэргэжлийн сургалт, үйлдвэрлэлийн	2,528.3	3,068.5	0.0	0.0	0.0	0.0	0.0	0.0	0.0	0.0
Хөдөлмөрийн судалгааны институт	453.3	0.0	0.0	0.0	0.0	0.0	0.0	0.0	0.0	0.0
Улаанбаатарын Үйлдвэрлэл-үйлчилгээний дунд сургууль	2,124.1	0.0	0.0	0.0	0.0	0.0	0.0	0.0	0.0	0.0
Улаанбаатарын Барилгын коллежи	2,593.8	0.0	0.0	0.0	0.0	0.0	0.0	0.0	0.0	0.0
Жижиг, дунд үйлдвэрийг дэмжих сан	38,193.1	0.0	0.0	0.0	0.0	0.0	0.0	0.0	0.0	0.0
Хөдөлмөрийн салбарын төвлөрсөн арга хэмжээ	3,149.8	4,790.1	0.0	0.0	0.0	0.0	0.0	0.0	0.0	0.0
Хөдөлмөрийн төв бирж	858.8	956.7	0.0	0.0	0.0	0.0	0.0	0.0	0.0	0.0
Сэлэнгэ Сант МСҮТ	585.0	647.5	0.0	0.0	0.0	0.0	0.0	0.0	0.0	0.0
МБСБ - Архангай аймаг дахь МСҮТ	1,038.7	1,114.6	969.8	0.0	0.0	0.0	0.0	0.0	0.0	0.0
МБСБ - Баян-Өлгий аймаг дахь МСҮТ	1,592.0	1,899.3	1,446.3	0.0	0.0	0.0	0.0	0.0	0.0	0.0
МБСБ - Баянхонгор дахь МСҮТ	1,578.4	1,900.9	1,314.8	0.0	0.0	0.0	0.0	0.0	0.0	0.0
МБСБ - Булган аймаг дахь МСҮТ	933.1	1,199.6	950.3	0.0	0.0	0.0	0.0	0.0	0.0	0.0
МБСБ - Говь-Алтай аймаг дахь МСҮТ	1,486.6	1,620.5	1,303.0	0.0	0.0	0.0	0.0	0.0	0.0	0.0
МБСБ - Дорноговь аймаг дахь МСҮТ	999.2	1,182.1	882.6	0.0	0.0	0.0	0.0	0.0	0.0	0.0
МБСБ - Дорнод аймаг дахь МСҮТ	770.0	876.0	637.7	0.0	0.0	0.0	0.0	0.0	0.0	0.0
МБСБ - Дундговь аймаг дахь МСҮТ	1,210.5	1,315.9	1,115.8	0.0	0.0	0.0	0.0	0.0	0.0	0.0
МБСБ - Завхан аймаг дахь МСҮТ	1,671.1	1,667.4	1,428.8	0.0	0.0	0.0	0.0	0.0	0.0	0.0
МБСБ - Өвөрхангай аймаг дахь МСҮТ	2,449.5	2,554.4	1,959.4	0.0	0.0	0.0	0.0	0.0	0.0	0.0
МБСБ - Өмнөговь аймаг дахь МСҮТ	1,030.5	1,304.6	996.9	0.0	0.0	0.0	0.0	0.0	0.0	0.0
МБСБ - Сэлэнгэ аймаг дахь МСҮТ	691.0	777.6	673.3	0.0	0.0	0.0	0.0	0.0	0.0	0.0
МБСБ - Сэлэнгэ аймгийн Шаамар суман дахь МСҮТ	596.3	727.8	707.6	0.0	0.0	0.0	0.0	0.0	0.0	0.0
МБСБ - Төв аймаг дахь МСҮТ	1,022.3	1,142.1	995.0	0.0	0.0	0.0	0.0	0.0	0.0	0.0
МБСБ - Төв аймгийн Заамар суман дахь МСҮТ	623.1	655.7	624.2	0.0	0.0	0.0	0.0	0.0	0.0	0.0
МБСБ - Төв аймгийн Эрдэнэ суман дахь МСҮТ	575.0	772.1	603.6	0.0	0.0	0.0	0.0	0.0	0.0	0.0
МБСБ - Төв аймгийн Баянчандмань суман дахь МСҮТ	1,360.7	1,634.7	1,432.7	0.0	0.0	0.0	0.0	0.0	0.0	0.0
МБСБ - Увс аймаг дахь МСҮТ	2,146.9	2,562.4	1,792.4	0.0	0.0	0.0	0.0	0.0	0.0	0.0
МБСБ - Хөвсгөл аймаг дахь МСҮТ	1,153.4	1,274.8	998.7	0.0	0.0	0.0	0.0	0.0	0.0	0.0
МБСБ - Хэнтий аймаг дахь МСҮТ	1,158.0	1,524.5	1,247.0	0.0	0.0	0.0	0.0	0.0	0.0	0.0
МБСБ - Дархан-Уул аймаг дахь МСҮТ	1,538.1	1,708.9	1,412.7	0.0	0.0	0.0	0.0	0.0	0.0	0.0
МБСБ - Үйлдвэрлэл урлалын ПТК	0.0	2,877.6	2,080.1	0.0	0.0	0.0	0.0	0.0	0.0	0.0
МБСБ - Монгол Солонгосын ПТК	0.0	0.0	2,110.2	0.0	0.0	0.0	0.0	0.0	0.0	0.0
МБСБ - Налайх дүүрэг дахь МСҮТ	1,488.0	1,646.5	1,331.6	0.0	0.0	0.0	0.0	0.0	0.0	0.0
МБСБ - Орхон аймаг дахь МСҮТ	1,209.7	1,434.5	1,058.1	0.0	0.0	0.0	0.0	0.0	0.0	0.0
МБСБ - Дорнод аймаг дахь ПТК	1,396.2	1,742.8	1,323.6	0.0	0.0	0.0	0.0	0.0	0.0	0.0
МБСБ - Барилгын ПТК	0.0	3,391.5	2,133.4	0.0	0.0	0.0	0.0	0.0	0.0	0.0
МБСБ - Сүхбаатар аймаг дахь МСҮТ	992.2	1,005.2	843.8	0.0	0.0	0.0	0.0	0.0	0.0	0.0
МБСБ - Дархан-Уул аймаг дахь Дархан-Өргөө ПТК	1,677.4	2,151.4	1,566.0	0.0	0.0	0.0	0.0	0.0	0.0	0.0
Хөдөлмөр эрхлэлтийг дэмжих сан	79,490.6	65,424.3	53,356.3	0.0	0.0	0.0	0.0	0.0	0.0	0.0
МБСБ - Ховд аймаг дахь "Хөгжил" ПТК	2,331.7	2,627.2	1,738.0	0.0	0.0	0.0	0.0	0.0	0.0	0.0
МБСБ - Говьсүмбэр аймаг дахь ПТК	1,543.0	1,613.9	1,319.2	0.0	0.0	0.0	0.0	0.0	0.0	0.0
МБСБ - Хэнтий аймгийн Бор-Өндөр суман дахь МСҮТ	471.4	548.4	432.4	0.0	0.0	0.0	0.0	0.0	0.0	0.0
МБСБ - Сэлэнгэ аймгийн Мандал суман дахь Зүүнхараа ПТК	863.9	1,044.6	807.2	0.0	0.0	0.0	0.0	0.0	0.0	0.0
МБСБ - Булган аймаг дахь ХАА-н МСҮТ	362.8	420.8	358.5	0.0	0.0	0.0	0.0	0.0	0.0	0.0
Мэргэжлийн боловсрол, сургалтыг дэмжих сан	8,884.6	15,106.2	15,940.2	0.0	0.0	0.0	0.0	0.0	0.0	0.0
МБСБ - Орхон аймаг дахь ХАА-н МСҮТ	851.7	944.0	720.0	0.0	0.0	0.0	0.0	0.0	0.0	0.0
МБСБ - Дархан-Уул аймаг дахь УУЭХ-ний ПТК	1,228.0	1,505.9	1,115.4	0.0	0.0	0.0	0.0	0.0	0.0	0.0
Хөдөлмөрийн яамны харъяа БНСУ дахь Нэг цэгийн зардал	479.5	736.2	66.5	0.0	0.0	0.0	0.0	0.0	0.0	0.0
Хөдөлмөрийн аюулгүй байдал, эрүүл мэндийн төв	1,086.0	1,217.1	1,169.1	0.0	0.0	0.0	0.0	0.0	0.0	0.0
Хөдөлмөрийн судалгааны институт	0.0	409.4	0.0	0.0	0.0	0.0	0.0	0.0	0.0	0.0
МБСБ - Завхан аймгийн Тосонцэнгэл суман дахь МСҮТ	194.8	801.7	822.3	0.0	0.0	0.0	0.0	0.0	0.0	0.0
Хөдөлмөр эрхлэлтийн ур чадварыг сайжруулах төсөл /АХБ/	0.0	0.0	259.2	0.0	0.0	0.0	0.0	0.0	0.0	0.0
Хөдөлмөрийн яам	2,096.0	3,576.4	4,466.9	5,430.1	0.0	0.0	0.0	0.0	0.0	0.0
Хөдөлмөрийн хөрөнгө оруулалт, их засвар	8,349.3	23,883.6	6,959.7	0.0	0.0	0.0	0.0	0.0	0.0	0.0
Аймаг нийслэлийн Хөдөлмөрийн хэлтэс	4,658.0	5,839.1	5,922.1	3,106.7	0.0	0.0	0.0	0.0	0.0	0.0
Хөдөлмөр эрхлэлтийн үйлчилгээний төв улсын төсөвт үйлдвэрийн газар	683.8	653.1	2,357.8	911.3	0.0	0.0	0.0	0.0	0.0	0.0
Баянгол дүүргийн хөдөлмөрийн хэлтэс	300.4	348.6	352.8	194.2	0.0	0.0	0.0	0.0	0.0	0.0
Чингэлтэй дүүргийн хөдөлмөрийн хэлтэс	279.3	327.6	327.2	188.8	0.0	0.0	0.0	0.0	0.0	0.0
Баянзүрх дүүргийн хөдөлмөрийн хэлтэс	242.2	347.4	347.7	202.0	0.0	0.0	0.0	0.0	0.0	0.0
Сүхбаатар дүүргийн хөдөлмөрийн хэлтэс	200.9	260.6	263.0	142.6	0.0	0.0	0.0	0.0	0.0	0.0
Сонгино-Хайрхан дүүргийн хөдөлмөрийн хэлтэс	301.6	353.5	340.2	201.5	0.0	0.0	0.0	0.0	0.0	0.0
Багануур дүүргийн хөдөлмөрийн хэлтэс	131.9	151.8	155.1	89.0	0.0	0.0	0.0	0.0	0.0	0.0
Налайх дүүргийн хөдөлмөрийн хэлтэс	205.9	261.3	241.0	150.6	0.0	0.0	0.0	0.0	0.0	0.0
Хан-Уул дүүргийн хөдөлмөрийн хэлтэс	257.0	313.7	349.9	190.3	0.0	0.0	0.0	0.0	0.0	0.0
Багахангай дүүргийн хөдөлмөрийн хэлтэс	150.5	149.6	112.9	70.6	0.0	0.0	0.0	0.0	0.0	0.0
ХҮН АМЫН ХӨГЖИЛ, НИЙГМИЙН ХАМГААЛЛЫН САЙД	**359,020.5**	**369,670.9**	**368,130.6**	**29,236.1**	**0.0**	**0.0**	**0.0**	**0.0**	**0.0**	**0.0**
Хүүхдийн төлөө сан	233.6	234.9	0.0	0.0	0.0	0.0	0.0	0.0	0.0	0.0
Хүүхэд асран хүмүүжүүлэх төв	156.5	0.0	0.0	0.0	0.0	0.0	0.0	0.0	0.0	0.0
Хүүхдийн төлөө үндэсний газар	1,398.9	0.0	0.0	0.0	0.0	0.0	0.0	0.0	0.0	0.0
Хүүхдийн төв	0.7	0.0	0.0	0.0	0.0	0.0	0.0	0.0	0.0	0.0
Улсын асрамжийн газар	586.6	0.0	0.0	0.0	0.0	0.0	0.0	0.0	0.0	0.0
Тахир дутуу иргэдийн МСЗУТөв	838.9	0.0	0.0	0.0	0.0	0.0	0.0	0.0	0.0	0.0
ХАХНЯ-ны төвлөрсөн арга хэмжээ	601.4	432.4	0.0	0.0	0.0	0.0	0.0	0.0	0.0	0.0
Гадаад дахь нэг цэгийн үйлчилгээний төв	395.6	331.0	373.5	0.0	0.0	0.0	0.0	0.0	0.0	0.0
Хараагүй хүмүүсийн хөдөлмөр, сургалтын үйлдвэр	268.1	286.2	305.9	0.0	0.0	0.0	0.0	0.0	0.0	0.0
Халамжийн сан	34,132.7	33,884.1	34,152.5	0.0	0.0	0.0	0.0	0.0	0.0	0.0
Хүнс тэжээл, нийгмийн халамжийн төсөл-нэмэлт санхүүжилт, /АХБ 3086-MON/	0.0	0.0	1,123.4	0.0	0.0	0.0	0.0	0.0	0.0	0.0
Хүүхдийн хөгжил хамгаллын үйлчилгээний тусгай зориулалтын шилжүүлэг	5,281.5	5,821.2	6,104.9	0.0	0.0	0.0	0.0	0.0	0.0	0.0
Гэр бүл, хүүхэд, залуучуудын хөгжлийн газар	0.0	1,335.6	1,567.6	0.0	0.0	0.0	0.0	0.0	0.0	0.0
Ахмад настны асрамжийн үндэсний төв	25.4	786.3	941.3	0.0	0.0	0.0	0.0	0.0	0.0	0.0
Тэтгэврийн нөхөн олговор	21.8	11.9	6.5	0.0	0.0	0.0	0.0	0.0	0.0	0.0
Тэтгэврийн нөхөн олговор авагсадын нийгмийн даатгалын шимтгэл	1.5	0.0	0.0	0.0	0.0	0.0	0.0	0.0	0.0	0.0
Сэргээн засалтын үндэсний төв	0.0	1,398.3	1,872.2	0.0	0.0	0.0	0.0	0.0	0.0	0.0
Олон улсын хүүхдийн Найрамдал төв	3,338.4	3,450.6	3,256.3	0.0	0.0	0.0	0.0	0.0	0.0	0.0
Нийгмийн даатгалын сан татаас	264,576.2	253,278.4	292,600.9	0.0	0.0	0.0	0.0	0.0	0.0	0.0

ТӨСВИЙН ЕРӨНХИЙЛӨН ЗАХИРАГЧ НАРЫН 2020 ОНЫ ТӨСВИЙН ЗАРЦУУЛАЛТ

Хавсралт №11

/сая төгрөг/

	2013 Гүйц	2014 Гүйц	2015 Гүйц	2016 Гүйц	2017 Гүйц	2018 Гүйц	2019 Бат	2020 Бат	2020 Тод төсөл	Зөрүү
	.1.	.2.	.3.	.4.	.5.	.6.	.7.	.8.	.9.	.9-8.
Хүн амын хөгжил, нийгмийн хамгааллын яам	24,508.7	31,034.4	2,102.4	19,904.4	0.0	0.0	0.0	0.0	0.0	0.0
Хүн амын хөгжил, нийгмийн хамгааллын хөрөнгө оруулалт, их засвар	8,722.5	22,487.4	6,758.4	0.0	0.0	0.0	0.0	0.0	0.0	0.0
Нийгмийн халамжийн газар	819.8	955.6	765.9	724.7	0.0	0.0	0.0	0.0	0.0	0.0
Нийгмийн халамж, үйлчилгээний хэлтэс	13,111.7	13,942.6	11,662.6	6,133.2	0.0	0.0	0.0	0.0	0.0	0.0
НХҮХ - Багануур дүүргийн Нийгмийн халамж, үйлчилгээний хэлтэс	0.0	0.0	309.7	160.3	0.0	0.0	0.0	0.0	0.0	0.0
НХҮХ - Багахангай дүүргийн Нийгмийн халамж, үйлчилгээний хэлтэс	0.0	0.0	234.0	124.9	0.0	0.0	0.0	0.0	0.0	0.0
НХҮХ - Баянгол дүүргийн Нийгмийн халамж, үйлчилгээний хэлтэс	0.0	0.0	667.7	370.0	0.0	0.0	0.0	0.0	0.0	0.0
НХҮХ - Баянзүрх дүүргийн Нийгмийн халамж, үйлчилгээний хэлтэ	0.0	0.0	673.0	372.3	0.0	0.0	0.0	0.0	0.0	0.0
НХҮХ - Налайх дүүргийн Нийгмийн халамж, үйлчилгээний хэлтэс	0.0	0.0	388.6	199.6	0.0	0.0	0.0	0.0	0.0	0.0
НХҮХ - Сүхбаатар дүүргийн Нийгмийн халамж, үйлчилгээний хэлтэс	0.0	0.0	593.9	300.2	0.0	0.0	0.0	0.0	0.0	0.0
НХҮХ - Сонгинохайрхан дүүргийн Нийгмийн халамж, үйлчилгээний хэлтэс	0.0	0.0	750.7	431.0	0.0	0.0	0.0	0.0	0.0	0.0
НХҮХ - Чингэлтэй дүүргийн Нийгмийн халамж, үйлчилгээний хэлтэс	0.0	0.0	486.5	266.5	0.0	0.0	0.0	0.0	0.0	0.0
НХҮХ - Хан-Уул дүүргийн Нийгмийн халамж, үйлчилгээний хэлтэс	0.0	0.0	432.2	249.0	0.0	0.0	0.0	0.0	0.0	0.0
ЭДИЙН ЗАСГИЙН ХӨГЖЛИЙН САЙД	**14,953.1**	**3,432.8**	**0.0**	**0.0**	**0.0**	**0.0**	**0.0**	**0.0**	**0.0**	**0.0**
"Алтанбулаг" чөлөөт бүс	566.2	0.0	0.0	0.0	0.0	0.0	0.0	0.0	0.0	0.0
"Замын үүд" чөлөөт бүс	233.1	0.0	0.0	0.0	0.0	0.0	0.0	0.0	0.0	0.0
"Цагааннуур" чөлөөт бүс	155.0	0.0	0.0	0.0	0.0	0.0	0.0	0.0	0.0	0.0
Эдийн засгийн хөгжлийн яамны хөрөнгө оруулалт, их засвар	8,692.8	0.0	0.0	0.0	0.0	0.0	0.0	0.0	0.0	0.0
"Чойр" чөлөөт бүс	102.8	54.5	0.0	0.0	0.0	0.0	0.0	0.0	0.0	0.0
Эдийн засгийн хөгжлийн яам	5,203.1	3,378.3	0.0	0.0	0.0	0.0	0.0	0.0	0.0	0.0
ЭРЧИМ ХҮЧНИЙ САЙД	**136,912.1**	**180,873.1**	**39,205.2**	**129,287.3**	**154,107.0**	**157,777.0**	**116,037.7**	**100,128.3**	**62,124.4**	**-38,004.0**
Эрчим хүчний салбарын хөтөлбөр /нэмэлт/	0.0	0.0	72.9	0.0	0.0	0.0	0.0	0.0	0.0	0.0
Эрчим хүчний удирдах газар (агентлаг)	0.0	27,350.0	0.0	0.0	0.0	0.0	0.0	0.0	0.0	0.0
Эрчим хүчний хөрөнгө оруулалт, их засвар	92,025.5	131,918.8	3,780.0	81,436.4	89,320.7	36,905.0	97,150.3	72,623.5	32,470.9	-40,152.6
Эрчим хүчний газар	134.4	0.0	0.0	0.0	0.0	0.0	0.0	0.0	0.0	0.0
Дарханы дулааны цахилгаан станцын турбины шинэлэлт төсөл (PIU)	3,657.8	7,226.5	0.0	0.0	0.0	0.0	0.0	0.0	0.0	0.0
Эрчим хүчний төслийн нэмэлт санхүүжилт төслийн нэгж (PIU)	3,777.1	305.5	0.0	0.0	0.0	0.0	0.0	0.0	0.0	0.0
Эрчим хүчний яам	4,646.5	4,522.7	23,340.1	19,641.5	19,510.3	19,423.8	18,887.3	27,504.8	29,653.5	2,148.6
Эрчим хүчний удирдах газар (төсөвт байгууллага)	32,670.9	0.0	0.0	0.0	0.0	0.0	0.0	0.0	0.0	0.0
Эрчим хүчний үр ашиг-2 төсөл /ХБНГУ/	0.0	9,549.5	5,883.5	2,150.4	0.0	0.0	0.0	0.0	0.0	0.0
Дарханы дулааны цахилгаан станцын шинэчлэл төсөл /ХБНГУ/	0.0	0.0	0.0	2,824.2	0.0	0.0	0.0	0.0	0.0	0.0
Улаанбаатар хотын Дөрвөдүгээр цахилгаан станцын үр ашгийг дээшлүүлэх төсөл, МОІ	0.0	0.0	992.4	22,450.1	12,445.4	40,680.9	0.0	0.0	0.0	0.0
Улаанбаатар хотын Дулааны гуравдугаар цахилгаан станцын түлш дамжуулах цехийн	0.0	0.0	658.4	784.7	0.0	0.0	0.0	0.0	0.0	0.0
Эрчим хүчний системийн үр ашиг төсөл, 1421288-00100 /ХБНГУ/	0.0	0.0	3,869.4	0.0	0.0	0.0	0.0	0.0	0.0	0.0
Дарханы дулааны цахилгаан станцын турбины шинэчлэл төсөл /ХБНГУ/	0.0	0.0	608.4	0.0	1,344.4	17,690.4	0.0	0.0	0.0	0.0
Эрчим хүчний төсөл 2 /ДБ/	0.0	0.0	0.0	0.0	0.0	962.6	0.0	0.0	0.0	0.0
УБ-мандалговь цахилгаан дамжуулах агаарын шугам, дэд станц барих төсөл	0.0	0.0	0.0	0.0	27,438.6	32,620.4	0.0	0.0	0.0	0.0
Эрдэнэтийн дулааны цахилгаан станцын шинэчлэл төсөл /Хятад/	0.0	0.0	0.0	0.0	0.0	3,000.0	0.0	0.0	0.0	0.0
Эрчим хүчний системтийн үр ашиг-3 төсөл /ХБНГУ/	0.0	0.0	0.0	0.0	4,047.5	6,493.9	0.0	0.0	0.0	0.0
АЖ ҮЙЛДВЭРИЙН САЙД	**0.0**	**-16,972.9**	**-34,454.3**	**1,775.0**	**0.0**	**0.0**	**0.0**	**0.0**	**0.0**	**0.0**
"Замын үүд" чөлөөт бүс	0.0	381.8	365.0	0.0	0.0	0.0	0.0	0.0	0.0	0.0
"Цагааннуур" чөлөөт бүс	0.0	143.6	191.0	0.0	0.0	0.0	0.0	0.0	0.0	0.0
ЖДҮДСан ЗГ бонд, дамжуулан зээл	0.0	-50,000.0	-52,445.8	0.0	0.0	0.0	0.0	0.0	0.0	0.0
Жижиг, дунд үйлдвэрийг хөгжүүлэх сан	0.0	31,502.2	12,930.2	0.0	0.0	0.0	0.0	0.0	0.0	0.0
"Алтанбулаг" чөлөөт біс	0.0	846.6	788.3	0.0	0.0	0.0	0.0	0.0	0.0	0.0
Аж үйлдвэрийн сайдын хөрөнгө оруулалт, их засвар	0.0	0.0	1,553.1	0.0	0.0	0.0	0.0	0.0	0.0	0.0
Аж үйлдвэрийн яам	0.0	153.0	2,163.9	1,775.0	0.0	0.0	0.0	0.0	0.0	0.0
ХӨДӨЛМӨР, НИЙГМИЙН ХАМГААЛЛЫН САЙД	**0.0**	**0.0**	**0.0**	**719,860.4**	**1,115,549.3**	**1,222,717.0**	**1,619,397.5**	**1,547,593.0**	**2,379,817.5**	**832,224.5**
МБСБ - Архангай аймаг дахь МСҮТ	0.0	0.0	0.0	894.8	926.8	946.7	3,616.4	1,501.6	1,462.8	-38.8
МБСБ - Баян-Өлгий аймаг дахь МСҮТ	0.0	0.0	0.0	1,422.7	1,370.8	1,399.0	1,669.2	2,149.2	2,078.7	-70.5
МБСБ - Баянхонгор дахь МСҮТ	0.0	0.0	0.0	1,547.7	1,538.7	1,532.6	1,852.7	2,262.5	2,191.4	-71.1
МБСБ - Булган аймаг дахь МСҮТ	0.0	0.0	0.0	1,066.6	1,033.8	995.5	1,207.5	1,413.6	1,367.9	-45.6
МБСБ - Говь-Алтай аймаг дахь МСҮТ	0.0	0.0	0.0	1,386.5	1,360.3	1,418.2	1,678.1	2,042.2	1,966.5	-75.7
МБСБ - Дорноговь аймаг дахь МСҮТ	0.0	0.0	0.0	1,004.8	887.5	967.6	1,125.4	1,558.0	1,523.0	-35.1
МБСБ - Дорнод аймаг дахь МСҮТ	0.0	0.0	0.0	664.0	644.8	651.8	891.7	1,091.6	1,050.3	-41.3
МБСБ - Дундговь аймаг дахь МСҮТ	0.0	0.0	0.0	1,194.5	1,513.3	1,463.0	1,724.1	2,168.2	1,976.7	-191.4
МБСБ - Завхан аймаг дахь МСҮТ	0.0	0.0	0.0	1,541.2	1,478.5	1,570.9	1,776.0	2,157.4	1,981.1	-176.3
МБСБ - Өвөрхангай аймаг дахь МСҮТ	0.0	0.0	0.0	2,180.1	2,181.9	2,298.1	2,634.3	3,329.2	3,202.6	-126.6
МБСБ - Өмнөговь аймаг дахь МСҮТ	0.0	0.0	0.0	1,121.6	1,048.1	1,055.6	1,316.2	1,663.1	1,610.1	-53.0
МБСБ - Сэлэнгэ аймаг дахь МСҮТ	0.0	0.0	0.0	694.0	722.2	753.6	929.8	1,139.2	1,114.2	-25.0
МБСБ - Сэлэнгэ аймгийн Шаамар суман дахь МСҮТ	0.0	0.0	0.0	721.7	867.0	918.5	1,010.4	1,205.4	1,157.9	-47.5
МБСБ - Төв аймаг дахь МСҮТ	0.0	0.0	0.0	1,020.5	1,026.2	1,077.6	1,189.2	1,445.4	1,401.5	-43.9
МБСБ - Төв аймгийн Заамар суман дахь МСҮТ	0.0	0.0	0.0	673.4	680.0	700.7	849.3	1,051.7	1,011.6	-40.1
МБСБ - Төв аймгийн Эрдэнэ суман дахь МСҮТ	0.0	0.0	0.0	711.1	767.0	745.1	883.2	1,145.7	1,091.6	-54.1
МБСБ - Төв аймгийн Баянчандмань суман дахь МСҮТ	0.0	0.0	0.0	1,472.6	1,546.9	1,535.2	1,724.4	2,294.1	2,199.5	-94.6
МБСБ - Увс аймаг дахь МСҮТ	0.0	0.0	0.0	1,847.7	1,829.2	1,767.5	2,099.9	2,857.6	2,809.7	-47.9
МБСБ - Хөвсгөл аймаг дахь МСҮТ	0.0	0.0	0.0	1,083.7	1,120.4	1,142.9	1,358.3	1,768.6	1,724.6	-44.0
МБСБ - Хэнтий аймаг дахь МСҮТ	0.0	0.0	0.0	1,310.5	1,249.2	1,304.5	1,497.1	1,986.3	1,903.3	-83.0
МБСБ - Дархан-Уул аймаг дахь МСҮТ	0.0	0.0	0.0	1,246.3	1,067.1	1,102.8	1,559.2	1,750.9	1,684.6	-66.3
МБСБ - Үйлдвэрлэл урлалын ПТК	0.0	0.0	0.0	2,112.7	2,019.2	2,150.4	2,472.1	3,053.6	2,794.0	-259.6
МБСБ - Монгол Солонгосын ПТК	0.0	0.0	0.0	2,289.8	2,296.6	2,270.2	2,517.8	3,282.6	3,145.1	-137.5
МБСБ - Налайх дүүрэг дэхь МСҮТ	0.0	0.0	0.0	1,370.0	1,366.0	1,396.0	1,646.1	2,203.9	2,135.6	-68.3
МБСБ - Орхон аймаг дахь МСҮТ	0.0	0.0	0.0	1,081.3	1,075.3	1,150.5	1,547.3	1,908.6	1,753.2	-155.4
МБСБ - Дорнод аймаг дахь ПТК	0.0	0.0	0.0	1,318.3	1,355.6	1,324.0	1,641.5	2,147.8	1,973.5	-174.3
МБСБ - Барилгын ПТК	0.0	0.0	0.0	2,227.9	2,270.5	2,267.8	2,684.6	3,199.3	3,097.7	-101.6
МБСБ - Сүхбаатар аймаг дахь МСҮТ	0.0	0.0	0.0	930.3	909.3	881.6	1,040.0	1,244.3	1,193.2	-51.1
МБСБ - Дархан-Уул аймаг дахь Дархан-Өргөө ПТК	0.0	0.0	0.0	1,477.5	1,635.5	1,572.2	1,825.7	2,261.5	2,123.8	-137.8
Нийгмийн даатгалын сан татаас	0.0	0.0	0.0	494,879.0	570,232.4	609,817.7	605,492.8	399,417.6	399,417.6	0.0
Өнөр бүл хүүхдийн төв	0.0	0.0	0.0	0.0	0.0	1,747.7	1,995.0	2,549.4	2,446.3	-103.0
Ахмад настны асрамжийн үндэсний төв	0.0	0.0	0.0	1,635.1	1,853.7	2,185.7	2,624.2	3,157.8	3,002.4	-155.4
Хараагүй хүмүүсийн хөдөлмөр, сургалтын үйлдвэр	0.0	0.0	0.0	290.0	297.9	332.2	377.0	468.7	465.2	-3.5
Олон улсын хүүхдийн Найрамдал төв	0.0	0.0	0.0	0.0	0.0	0.0	0.0	5,196.0	5,316.0	120.0
Гэр бүл, хүүхэд, залуучуудын хөгжлийн газар	0.0	0.0	0.0	4,962.0	7,806.0	7,500.1	1,357.5	5,159.5	3,226.9	-1,932.7
Тэтгэврийн нөхөн олговор	0.0	0.0	0.0	5.0	2.3	0.0	0.0	0.0	0.0	0.0
Нийгмийн халамжийн сан	0.0	0.0	0.0	33,901.6	311,720.2	361,835.2	688,203.1	750,268.4	1,643,835.5	893,567.1
Сэргээн засалт сургалт үйлдвэрлэлийн төв	0.0	0.0	0.0	1,887.9	1,963.8	2,007.5	1,993.7	2,195.4	2,122.5	-72.9
Нийгмийн хамгаалал хөдөлмөрийн яамны хөрөнгө оруулалт, их засвар	0.0	0.0	0.0	0.0	0.0	0.0	0.0	1,500.0	688.0	-812.0
Хөдөлмөр эрхлэлтийг дэмжих сан	0.0	0.0	0.0	34,916.7	53,247.0	50,673.3	83,382.4	123,014.0	81,599.2	-41,414.8
МБСБ - Ховд аймаг дахь "Хөгжил" ПТК	0.0	0.0	0.0	1,903.4	1,936.8	1,929.4	2,299.6	2,908.1	2,813.5	-94.6
МБСБ - Говьсүмбэр аймаг дахь ПТК	0.0	0.0	0.0	1,413.3	1,415.6	1,411.8	1,679.9	2,028.9	1,956.2	-72.7
МБСБ - Хэнтий аймгийн Бор-Өндөр суман дахь МСҮТ	0.0	0.0	0.0	494.1	551.7	578.6	662.5	915.9	885.9	-30.1
МБСБ - Сэлэнгэ аймгийн Мандал суман дахь Зүүнхараа ПТК	0.0	0.0	0.0	894.6	894.9	908.3	1,140.6	1,385.5	1,338.4	-47.0
МБСБ - Булган аймаг дахь ХАА-н МСҮТ	0.0	0.0	0.0	427.0	395.3	402.9	496.7	705.4	652.9	-52.5
Мэргэжлийн боловсрол, сургалтыг дэмжих сан	0.0	0.0	0.0	15,586.5	8,125.3	5,853.5	8,033.8	8,395.7	7,261.8	-1,133.9
МБСБ - Орхон аймаг дахь ХАА-н МСҮТ	0.0	0.0	0.0	655.2	667.8	631.5	777.9	1,017.1	998.2	-18.9
МБСБ - Дархан-Уул аймаг дахь УУЭХ-ний ПТК	0.0	0.0	0.0	1,137.7	1,143.7	1,186.6	1,429.9	1,774.7	1,732.7	-42.0
Хөдөлмөрийн аюулгүй байдал, эрүүл мэндийн төв	0.0	0.0	0.0	1,291.1	1,590.0	1,621.8	2,333.5	2,282.9	2,159.4	-123.5
Хүүхдийн хөгжил хамгаалллын үйлчилгээний тусгай зориулалтын шилжүүлэг	0.0	0.0	0.0	5,966.0	6,252.2	6,142.4	7,822.9	10,676.8	10,676.8	0.0
БНСУ дахь хөдөлмөр, нийгмийн хамгааллын үйлчилгээний төв	0.0	0.0	0.0	682.3	838.4	915.8	1,184.0	1,195.5	1,135.7	-59.9
МБСБ - Завхан аймгийн Тосонцэнгэл суман дахь МСҮТ	0.0	0.0	0.0	855.4	920.1	954.0	1,132.8	1,251.3	1,195.3	-56.0
Хүнс тэжээл, нийгмийн халамжийн төсөл-нэмэлт санхүүжилт, /АХБ 3086-MON/	0.0	0.0	0.0	2,320.0	7,035.0	6,938.7	0.0	0.0	0.0	0.0
Хөдөлмөр эрхлэлтийн ур чадварыг сайжруулах төсөл /АХБ/	0.0	0.0	0.0	1,745.2	1,927.2	3,033.4	0.0	0.0	0.0	0.0
Хөгжлийн бэрхшээлтэй хүүхдийн хөгжлийн төв төсөл /БНХАУ/	0.0	0.0	0.0	0.0	7,119.5	96.0	0.0	0.0	0.0	0.0
Мэргэжлийн боловсрол сургалтын үнэлгээ мэдээлэл арга зүйн төв	0.0	0.0	0.0	92.3	199.1	226.5	273.3	348.7	915.1	566.5
Хөдөлмөр, нийгмийн хамгаалллын яам	0.0	0.0	0.0	27,715.7	62,119.5	73,207.2	93,908.7	103,970.1	103,158.9	-811.2
Хөдөлмөр халамж үйлчилгээний ерөнхий газар	0.0	0.0	0.0	754.9	1,542.7	1,582.5	1,731.3	2,832.1	1,914.8	-917.2
ХХҮХ - Аймаг нийслэлийн хөдөлмөр халамж үйлчилгээний хэлтэс	0.0	0.0	0.0	7,039.3	12,955.6	13,547.2	16,047.9	18,382.3	18,138.6	-243.7
ХХҮХ - Багануур дүүргийн хөдөлмөр халамж үйлчилгээний хэлтэс	0.0	0.0	0.0	186.7	351.0	317.0	372.6	414.2	410.2	-4.1
ХХҮХ - Багахангай дүүргийн хөдөлмөр халамж үйлчилгээний хэлтэс	0.0	0.0	0.0	164.1	215.6	221.8	262.5	325.2	320.0	-5.2
ХХҮХ - Баянгол дүүргийн хөдөлмөр халамж үйлчилгээний хэлтэс	0.0	0.0	0.0	450.2	731.3	751.6	843.0	963.4	952.0	-11.4

ТӨСВИЙН ЕРӨНХИЙЛӨН ЗАХИРАГЧ НАРЫН 2020 ОНЫ ТӨСВИЙН ЗАРЦУУЛАЛТ **Хавсралт №11**

/сая төгрөг/

	2013 Гүйц	2014 Гүйц	2015 Гүйц	2016 Гүйц	2017 Гүйц	2018 Гүйц	2019 Бат	2020 Бат	2020 Тод төсөл	Зөрүү
	.1.	.2.	.3.	.4.	.5.	.6.	.7.	.8.	.9.	.9-8.
ХХҮХ - Баянзүрх дүүргийн хөдөлмөр халамж үйлчилгээний хэлтэс	0.0	0.0	0.0	433.7	771.8	848.1	960.7	1,065.3	1,064.2	-1.1
ХХҮХ - Налайх дүүргийн хөдөлмөр халамж үйлчилгээний хэлтэс	0.0	0.0	0.0	242.4	437.5	433.8	486.5	709.9	552.4	-157.5
ХХҮХ - Сүхбаатар дүүргийн хөдөлмөр халамж үйлчилгээний хэлтэс	0.0	0.0	0.0	387.3	624.5	636.6	713.1	857.3	854.8	-2.6
ХХҮХ - Сонгинохайрхан дүүргийн хөдөлмөр халамж үйлчилгээний хэлтэс	0.0	0.0	0.0	481.8	820.6	843.8	973.4	1,284.2	1,279.6	-4.6
ХХҮХ - Чингэлтэй дүүргийн хөдөлмөр халамж үйлчилгээний хэлтэс	0.0	0.0	0.0	366.8	585.4	644.2	782.1	868.5	865.2	-3.3
ХХҮХ - Хан-Уул дүүргийн хөдөлмөр халамж үйлчилгээний хэлтэс	0.0	0.0	0.0	292.9	501.9	506.7	581.5	703.4	768.0	64.6
Хөдөлмөр, нийгмийн хамгааллын судалгааны институт	0.0	0.0	0.0	235.2	503.2	524.8	586.3	740.2	722.0	-18.2
Хөдөлмөр, Нийгмийн хамгааллын салбарын ХО, ИЗ /2016-08-14/	0.0	0.0	0.0	35,554.6	7,464.7	16,852.6	0.0	0.0	0.0	0.0
Хөгжлийн бэрхшээлтэй иргэдэд хүрэх үйлчилгээг сайжруулж, оролцоог нэмэгдүүлэх төв	0.0	0.0	0.0	0.0	0.0	270.4	0.0	0.0	0.0	0.0
Хөдөлмөр эрхлэлтийг дэмжих төсөл	0.0	0.0	0.0	0.0	0.0	3,924.4	0.0	0.0	0.0	0.0
Мэргэжлийн боловсрол, сургалтын газар ХО-Их засвар	0.0	0.0	0.0	0.0	0.0	0.0	4,000.0	9,172.2	5,557.3	-3,614.9
Хөгжлийн бэрхшээлтэй хүний хөгжлийн ерөнхий газар	0.0	0.0	0.0	0.0	0.0	313.8	4,592.2	1,043.7	911.4	-132.3
Хөдөлмөр халамжийн үйлчилгээний ерөнхий газар ХО-ИЗ	0.0	0.0	0.0	0.0	0.0	0.0	9,964.4	4,991.0	3,763.0	-1,228.0
Гэр бүл хүүхэд залуучуудын хөгжлийн газар ХО-ИЗ	0.0	0.0	0.0	0.0	0.0	0.0	18,931.0	8,393.7	2,613.2	-5,780.5
Нийгмийн даатгалын ерөнхий газар ХО-ИЗ	0.0	0.0	0.0	0.0	0.0	0.0	1,000.0	1,400.0	0.0	-1,400.0
Хөгжлийн бэрхшээлтэй хүүхдийн сэргээн засах хөгжлийн төв	0.0	0.0	0.0	0.0	0.0	0.0	0.0	4,379.4	4,294.3	-85.1
Хүүхдийн тусламжийн 108 утасны үйлчилгээний төв	0.0	0.0	0.0	0.0	0.0	0.0	0.0	0.0	343.8	343.8
Хүүхэд хамгааллын хариу үйлчилгээ, түр хамгаалах байр	0.0	0.0	0.0	0.0	0.0	0.0	0.0	0.0	252.8	252.8
Япон улс дахь Хөдөлмөр, нийгмийн хамгааллын үйлчилгээний төв	0.0	0.0	0.0	0.0	0.0	0.0	0.0	0.0	513.0	513.0
СОЁЛЫН САЙД	**0.0**	**0.0**	**0.0**	**0.0**	**0.0**	**0.0**	**0.0**	**0.0**	**180,860.8**	**180,860.8**
Үндэсний түүхийн музей	0.0	0.0	0.0	0.0	0.0	0.0	0.0	0.0	1,146.7	1,146.7
Байгалийн түүхийн музей	0.0	0.0	0.0	0.0	0.0	0.0	0.0	0.0	924.4	924.4
Театрын музей	0.0	0.0	0.0	0.0	0.0	0.0	0.0	0.0	189.6	189.6
Дүрслэх урлагийн музей	0.0	0.0	0.0	0.0	0.0	0.0	0.0	0.0	550.3	550.3
Уран зургийн галлерей	0.0	0.0	0.0	0.0	0.0	0.0	0.0	0.0	381.7	381.7
Үндэсний номын сан	0.0	0.0	0.0	0.0	0.0	0.0	0.0	0.0	1,923.0	1,923.0
Улсын дуурь бүжгийн эрдмийн театр	0.0	0.0	0.0	0.0	0.0	0.0	0.0	0.0	4,572.0	4,572.0
Улсын драмын эрдмийн театр	0.0	0.0	0.0	0.0	0.0	0.0	0.0	0.0	2,149.5	2,149.5
Үндэсний дуу бүжгийн эрдмийн чуулга	0.0	0.0	0.0	0.0	0.0	0.0	0.0	0.0	3,134.0	3,134.0
Улсын хүүхэлдэйн театр	0.0	0.0	0.0	0.0	0.0	0.0	0.0	0.0	560.3	560.3
Улсын филармони	0.0	0.0	0.0	0.0	0.0	0.0	0.0	0.0	2,449.1	2,449.1
Соёлын өвийн төв	0.0	0.0	0.0	0.0	0.0	0.0	0.0	0.0	698.7	698.7
Соёл, урлагын хөрөнгө оруулалт, их засвар	0.0	0.0	0.0	0.0	0.0	0.0	0.0	0.0	144,385.8	144,385.8
Богд хааны ордон музей	0.0	0.0	0.0	0.0	0.0	0.0	0.0	0.0	438.6	438.6
Чойжин ламын сүм музей	0.0	0.0	0.0	0.0	0.0	0.0	0.0	0.0	341.5	341.5
Хүүхдийн номын ордон	0.0	0.0	0.0	0.0	0.0	0.0	0.0	0.0	679.7	679.7
Хархорин музей	0.0	0.0	0.0	0.0	0.0	0.0	0.0	0.0	480.9	480.9
Хөшөө цайдам музей	0.0	0.0	0.0	0.0	0.0	0.0	0.0	0.0	195.1	195.1
Дэлхийн Өв Орхоны соёлын дурсгалт газар	0.0	0.0	0.0	0.0	0.0	0.0	0.0	0.0	307.9	307.9
Нүүдлийн соёл иргэншлийг судлах олон улсын хүрээлэн /шинэ/	0.0	0.0	0.0	0.0	0.0	0.0	0.0	0.0	162.7	162.7
Соёл урлагийн газар	0.0	0.0	0.0	0.0	0.0	0.0	0.0	0.0	834.8	834.8
Монгол Алтай хадны ЗЦХЗБ	0.0	0.0	0.0	0.0	0.0	0.0	0.0	0.0	144.8	144.8
Бурхан халдун уул ТХТГНХЗ	0.0	0.0	0.0	0.0	0.0	0.0	0.0	0.0	144.1	144.1
Чингис хааны өв соёлын хүрээлэн	0.0	0.0	0.0	0.0	0.0	0.0	0.0	0.0	852.4	852.4
Кино урлагийг дэмжих сан	0.0	0.0	0.0	0.0	0.0	0.0	0.0	0.0	10,000.0	10,000.0
Соёлын яам	0.0	0.0	0.0	0.0	0.0	0.0	0.0	0.0	2,257.2	2,257.2
Соёлын сайдын шууд	0.0	0.0	0.0	0.0	0.0	0.0	0.0	0.0	955.9	955.9

ГАДААД ЗЭЭЛ, ТУСЛАМЖИЙН ХӨРӨНГӨӨР 2020 ОНД ХЭРЭГЖҮҮЛЭХ ТӨСӨЛ, АРГА ХЭМЖЭЭНИЙ ЖАГСААЛТ

Хавсралт №12

/сая төгрөг/

	Гадаад зээл	Гадаад тусламж	НИЙТ
САНГИЙН САЙД	**1,472,860.0**	**150,300.2**	**1,623,160.2**
Уул уурхайн дэд бүтцийн хөрөнгө оруулалтыг дэмжих төсөл (Зээл)	8.8	0.0	8.8
Экспортын шугам нээх төсөл /Япон/	14,500.0	0.0	14,500.0
Тогтвортой амьжиргаа-3 төсөл /Зээл/	796.8	0.0	796.8
Төлбөрийн системийн шинэчлэл төсөл /АХБ/	10,106.4	0.0	10,106.4
Зээлийн баталгааны системийг дэмжих төсөл /АХБ/	40,031.7	0.0	40,031.7
Экспортыг дэмжих төсөл /ДБ/	439.8	0.0	439.8
Хилийн үйлчилгээг сайжруулах төсөл	381.0	0.0	381.0
Хөдөө аж ахуй хөдөөгийн хөгжлийн төслийн нэмэлт санхүүжилт /АХБ/ Тусгай	926.6	0.0	926.6
Бүс нутгийн хилийн үйлчилгээг сайжруулах төсөл	232.3	0.0	232.3
Төсвийн санхүүгийн удирдлагын ил тод, үр ашигтай байдлыг дэмжих төсөл	808.3	0.0	808.3
Төсөв, санхүүгийн тогтвортой байдлыг бэхжүүлэх төсөл	5,632.1	0.0	5,632.1
Дэд бүтэц төсөл - Туул, сэлбэ голын орчныг сайжруулах дэд бүтцийг хөгжүүлэх төсөл	10.0	0.0	10.0
Дэд бүтэц төсөл - Нүхэн гарц төсөл	10.0	0.0	10.0
Тогтвортой амьжиргаа-3 төсөл /Тусламж/	0.0	330.0	330.0
Орон сууцны хороолол, дэд бүтэц төсөл (PIU)	20,851.3	0.0	20,851.3
Улаанбаатар хотын олон улсын шинэ нисэх буудал төсөл (PIU)	57,755.1	0.0	57,755.1
Баруун бүсийн босоо тэнхлэгийн авто замыг хөгжүүлэх 2 дахь шатны төслийн нэгж (PIU)	320.0	0.0	320.0
Бүс нутгийн логистикийн төвийг хөгжүүлэх төсөл (Зээл)	5,357.9	0.0	5,357.9
Замын цагдаагийн газрын ойролцоох гүүрэн гарцын төсөл /PIU/	1,743.4	0.0	1,743.4
Монгол-Энэтхэгийн хамтарсан мэдээллийн технологийн боловсрол болон аутсорсингийн төвийг байгуу	8,000.0	0.0	8,000.0
Улаанбаатар хотын Дөрвөдүгээр цахилгаан станцын үр ашгийг дээшлүүлэх төсөл, MON-P10 /Япон/	18,967.5	0.0	18,967.5
Өмнөговь, Дорноговь аймгийн хот байгуулалт, хилийн ойролцоох суурин газруудын хөгжил төсөл, МОН	0.0	7.0	7.0
Хүнс тэжээл, нийгмийн халамжийн төсөл-нэмэлт санхүүжилт, /АХБ 3086-MON/	386.3	0.0	386.3
Улаанбаатар хотын гэр хорооллыг хөгжүүлэх, хөрөнгө оруулалтыг дэмжих төсөл-MON-3099 /ADF/	3,668.7	0.0	3,668.7
Улаанбаатар хотын гэр хорооллыг хөгжүүлэх, хөрөнгө оруулалтыг дэмжих төсөл-MON-3098 /OCR/	18,476.4	0.0	18,476.4
Улаанбаатар хотын гэр хорооллыг хөгжүүлэх, хөрөнгө оруулалтыг дэмжих төсөл /Европын хөрөнгө ору	7,000.0	0.0	7,000.0
Цахим эрүүл мэнд төсөл /БНХАУ/	48.8	0.0	48.8
Хөдөлмөр эрхлэлтийн ур чадварыг сайжруулах төсөл /АХБ/	589.1	0.0	589.1
Боловсролын чанарын шинэчлэл төсөл /ДБ/	344.0	0.0	344.0
Ухаалаг засаг төсөл /ДБ/	461.6	0.0	461.6
БНХАУ-ын тусламжын төсөл	0.0	0.0	0.0
Ерөнхий боловсролын сургууль барих /БНХАУ/	0.0	450.0	450.0
Баруун бүсийн бага насны хүүхдүүдийн дотуур байрны нөхцөлийг сайжруулах /АХБ/	0.0	50.0	50.0
Зүүн өмнөд говийн хот, хил орчмын хотын хөгжил төсөл - нэмэлт санхүүжилт /АХБ/	19,500.0	0.0	19,500.0
Улаанбаатар-Хөшигийн хөндийн шинэ нисэх онгоцны буудлын авто зам барих төсөл /БНХАУ/	10,307.5	0.0	10,307.5
Яармагийн шинэ гүүр барих, хуучин гүүрийг засварлах төсөл /БНХАУ/	10.0	0.0	10.0
Туул гол дээгүүр баянзүрхийн 288 у/м болон сонсголонгийн 289.4 у/м төмөр бетон гүүр барих төсөл /БН	344.4	0.0	344.4
Дархан хотын бохир усны менежментийг сайжруулах төсөл /АХБ 3295MON/	620.0	0.0	620.0
Дархан хотын бохир усны менежментийг сайжруулах төсөл - 2 /АХБ 3295MON/	168.0	0.0	168.0
Ухаалаг боловсрол /БНСУ/	850.0	0.0	850.0
Ургамал, малын эрүүл ахуй, хүнсний аюулгүй байдлыг хангах арга хэрэгслийг шинэчлэн сайжруулах тө	889.1	0.0	889.1
Өрсөлдөх чадвартай дээд боловсрол төсөл	10.0	0.0	10.0
Дулааны цахилгаан станцын шинэчлэл төсөл /ХБНГУ/ Дархан	2,076.3	0.0	2,076.3
Эрчим хүчний дамжуулах сүлжээний үр ашгийг дээшлүүлэх (дэд станцууд) /ХБНГУ/	1,054.2	0.0	1,054.2
Эрчим хүчний төсөл 2 /ДБ/	815.5	0.0	815.5
УБ-мандалговь цахилгаан дамжуулах агаарын шугам, дэд станц барих төсөл	20,698.0	0.0	20,698.0
Түлэнхийн төв барих төсөл	0.0	4,746.8	4,746.8
Эрдэнэтийн дулааны цахилгаан станцын шинэчлэл төсөл /Хятад/	27,852.8	0.0	27,852.8
10 аймгийн төвийн дулааны станц барих төсөл /БНСУ зээл/	4,986.5	0.0	4,986.5
Гэр хорооллын ариун цэврийн байгууламжийг боловсронгуй болгох замаар хөрсний бохирдлыг бууруул	0.0	578.4	578.4
Мазаалай баавгайн амьдрах орчны нөхцлийг сайжруулах” төсөл	0.0	441.7	441.7
Хөгжлийн бэрхшээлтэй иргэдэд зориулсан тусгай тоноглол бүхий спорт цогцолбор барих	0.0	0.0	0.0
Монгол Улс дахь төлөөллийн байгуулагыг бэхжүүлэх	0.0	1,726.5	1,726.5
Эрчим хүчний систетийн үр ашиг-3 төсөл /ХБНГУ/	0.0	1,025.0	1,025.0
"Баянхонгор-Байдрагийн гүүр чиглэлийн 129.4 км хатуу хучилттай авто зам" төсөл	8,501.8	0.0	8,501.8
"Тосонцэнгэл-Улиастай чиглэлийн 114.0 км хатуу хучилттай авто зам" төсөл	6,451.0	0.0	6,451.0
Сэргээгдэх эрчим хүчийг нэмэгдүүлэх төсөл	545.0	0.0	545.0
Эх хүүхдийн эрүүл мэндийн үндэсний төвийн тоног төхөөрөмжийг шинэчлэх -2 шат” төсөл	10,295.9	0.0	10,295.9
Тайшир-Алтай ус хангамж төсөл	10,500.0	0.0	10,500.0
Эдийн засгийн хүндрэлийн үед боловсролын чанар ба хүртээмжийг дэмжих төсөл	1,000.0	0.0	1,000.0
Зүүн өмнөд говийн хот байгуулалт, хилийн ойролцоох суурин газруудын хөгжил төсөл - нэмэлт санхүүж	849.6	0.0	849.6
Тогтвортой аялал жуулчлалыг дэмжих төсөл	673.1	0.0	673.1
Улаанбаатар хотын төлбөрийн чадварт нийцсэн орон сууц ба хотын дахин төлөвлөлтийн төсөл	3,262.4	0.0	3,262.4
Хөдөлмөр эрхлэлтийг дэмжих төсөл	491.5	0.0	491.5
Аймгийн бохир ус цэвэрлэх байгууламжийг өргөтгөн шинэчлэх, шинээр барих төсөл	10.0	0.0	10.0
Зах зээл ба бэлчээрийн удирдлагын хөгжил төслийн нэмэлт санхүүжилт	1,058.2	0.0	1,058.2
Улиастай-Тосонцэнгэл чиглэлийн 67 км автозам барих төсөл	3,290.0	0.0	3,290.0
Улаанбаатар хот, аймгийн төвийн гудамж талбайг камержуулах төсөл	10.0	0.0	10.0
Сэргээгдэх эрчим хүчний төсөл /ДБ/	0.0	11,222.4	11,222.4
Харилцаа холбооны салбарын хүртээмж, чанар, хяналтыг сайжруулах төсөл	10.0	0.0	10.0
Эрүүл мэндийн салбарын хөгжил хөтөлбөр - 4 төсөл /тусламж/	0.0	102.9	102.9
Эрүүл мэндийн салбарын хөгжил хөтөлбөр - 4 төсөл /зээл/	249.8	0.0	249.8
Цахим эрүүл мэнд төсөл /Зээл/ - ДБ	800.5	0.0	800.5
Үндэсний оношлогоо, эмчилгээний төв байгуулах төсөл /БНСУ зээл/	5,172.7	0.0	5,172.7
Эрүүл мэндийн салбарын хөгжил хөтөлбөр - 5 төсөл /АХБ зээл/	745.9	0.0	745.9
Биологийн олон янз байдлыг хамгаалах, уур амьсгалын өөрчлөлтөнд дасан зохицох төсөл /ХБНГУ тусл	0.0	7,000.0	7,000.0
Хөвсгөл нуурын цогцолбор газрын орчны бүсийн иргэдийн амьжиргааг дэмжих, тогтвортой аялал жуулч	0.0	976.5	976.5
Дээд боловсролын шинэчлэл төсөл /АХБ зээл/	312.0	0.0	312.0
Бүс нутгийн логистикийн төвийг хөгжүүлэх төсөл (Тусламж)	0.0	238.9	238.9
Төсөв, санхүүгийн тогтвортой байдлыг бэхжүүлэх төсөл -2	500.0	0.0	500.0
Беларусын 50.0 сая евро үлдэгдэл	18,653.8	0.0	18,653.8
Хилийн боомтын дэд бүтэц төсөл (БНХАУ-ын тусламжын төсөл)	0.0	15,029.6	15,029.6
Эрүүл мэндийн салбарын хөгжил хөтөлбөр - 6 төслийн 1 үе шат	150.0	0.0	150.0
Биологийн олон янз байдлыг хамгаалах, уур амьсгалын өөрчлөлтөнд дасан зохицох төсөл /ХБНГУ тусл	0.0	7,040.4	7,040.4
Архивын ерөнхий газрын цогцолбор барилгын тоног төхөөрөмж, техник хэрэгслийн хангалт төсөл	10.0	0.0	10.0

ГАДААД ЗЭЭЛ, ТУСЛАМЖИЙН ХӨРӨНГӨӨР 2020 ОНД ХЭРЭГЖҮҮЛЭХ ТӨСӨЛ, АРГА ХЭМЖЭЭНИЙ ЖАГСААЛТ

Хавсралт №12

/сая төгрөг/

	Гадаад зээл	Гадаад тусламж	НИЙТ
Хууль сахиулах их сургуулийн 3000 сонсогчийн хичээлийн төв байрны сургалтын лаборатори, тоног төх	3,495.6	0.0	3,495.6
Хүүхэд эмэгтэйчүүдийн эсрэг гэр бүлийн хүчирхийлэлттэй тэмцэх төсөл	0.0	603.7	603.7
Улаанбаатар хотын төв цэвэрлэх байгууламжийг шинээр барих	209,775.2	0.0	209,775.2
Эрдэнэт хотын бохир ус цэвэрлэх байгууламжийг өргөтгөх төсөл	695.0	0.0	695.0
Дэд бүтцийн хөгжил-Баянзүрх, Дархан, Сэлэнгэ- төсөл	8,000.0	0.0	8,000.0
Дэд бүтцийн хөгжил-Сонгинохайрхан төсөл	8,000.0	0.0	8,000.0
1008 айлын түр суурьшуулах орон сууцын төсөл (БНХАУ-ын тусламжын төсөл)	0.0	11,037.9	11,037.9
Буянт-ухаа спорт ордны боломж ашиглалтыг нэмэгдүүлэх төсөл	0.0	50.0	50.0
Бүс нутгийн авто замыг хөгжүүлэх, засвар арчлалтын төсөл	312.2	0.0	312.2
Бүс нутгийн авто замыг хөгжүүлэх, засвар арчлалтын төсөл -2	31,901.7	0.0	31,901.7
Баруун бүсийн босоо тэнхлэгийн авто замыг хөгжүүлэх 1 дахь шат	27.4	0.0	27.4
Өндөрхаан нисэх онгоцны буудлыг шинэчлэх төсөл	0.0	4,675.8	4,675.8
Газрын тос боловсруулах үйлдвэр байгуулах, хийн хоолой байгуулах төслийн нарийвчилсан ТЭЗҮ боло	58,845.0	0.0	58,845.0
Хүнсний ногооны тариалалт, усалгаатай газар тариаланг дэмжих төсөл	10.0	0.0	10.0
Хүнсний ногооны үйлдвэрлэл, нэмүү өртгийн сүлжээг хөгжүүлэх	10.0	0.0	10.0
Биокомбинат үйлдвэрийн өргөтгөл	1,000.0	0.0	1,000.0
Махны үйлдвэр, хорио цээрийн бүс бүхий цогцолбор байгууламж барих техникийн шинэчлэл хийх төсөл	10.0	0.0	10.0
Хүнсний ногооны үйлдвэрллийг дэмжих замаар иргэдийн амьжиргааг сайжруулах төсөл (АХБ)	0.0	390.0	390.0
Усалгааны системийн тогтолцоог дэмжих төсөл	0.0	100.0	100.0
Эрдэнэбүрэнгийн усан цахилгаан станц	10.0	0.0	10.0
Хөгжлийн бэрхшээлтэй иргэдэд хүрэх үйлчилгээг сайжруулж, оролцоог нэмэгдүүлэх төсөл	848.3	0.0	848.3
Улаанбаатар хотын гэр хорооллыг хөгжүүлэх, хөрөнгө оруулалтыг дэмжих төсөл-MON-3099 /ADF/-туса	10,689.0	0.0	10,689.0
Улаанбаатар хотын гэр хорооллыг хөгжүүлэх, хөрөнгө оруулалтыг дэмжих төсөл-MON-3098 /OCR/- тус	12,707.2	0.0	12,707.2
Улаанбаатар хотын гэр хорооллыг хөгжүүлэх, хөрөнгө оруулалтыг дэмжих төсөл /Европын хөрөнгө ору	3,000.0	0.0	3,000.0
Улаанбаатар хотын төлбөрийн чадварт нийцсэн орон сууц ба хотын дахин төлөвлөлтийн төсөл (Тусгай	2,102.3	0.0	2,102.3
Улаанбаатар хотын төлбөрийн чадварт нийцсэн орон сууц ба хотын дахин төлөвлөлтийн төсөл (Ногоо	10.0	0.0	10.0
Усны шугам сүлжээг шуудуу ухалгүйгээр сэргээн засварлах технологи нэвтрүүлэх төсөл	2,000.0	0.0	2,000.0
Эрдэнэт хотын хатуу хог хаягдлыг боловсруулах байгууламжийг шинэчлэх төсөл	26,224.6	0.0	26,224.6
Улаанбаатар хотын хатуу хог хаягдлыг боловсруулах байгууламжийг шинэчлэх төсөл /ЕСБХБ-ны тусла	0.0	420.0	420.0
Гачууртын уулзвараас Налайх-Чойрын уулзвар хүртэлх 20.9 км авто зам барих төсөл	8,040.1	0.0	8,040.1
Улаанбаатар хотын цэвэр агаар төсөл II	806.4	0.0	806.4
Улаанбаатар хотын хатуу хог хаягдлыг боловсруулах байгууламжийг шинэчлэх төсөл /ЕСБХБ-ны зээл/	500.0	0.0	500.0
МУ-ын ЗСҮТ ба зүрх судасны тусламж үйлчилгээг уялдуулан сайжруулах төсөл	0.0	2,287.5	2,287.5
Тогтвортой амьжиргаа-3 төсөл /Зээл/ -/TYYA3/	11,603.3	0.0	11,603.3
Экспортыг дэмжих төсөл /ДБ/ -/TYYA3/	2,771.4	0.0	2,771.4
Хөдөө аж ахуй хөдөөгийн хөгжлийн төслийн нэмэлт санхүүжилт /АХБ/ Энгийн -/TYYA3/	753.8	0.0	753.8
Хилийн үйлчилгээг сайжруулах бүс нутгийн төсөл / TYYA3 /	10,952.4	0.0	10,952.4
Хөдөө аж ахуй хөдөөгийн хөгжлийн төслийн нэмэлт санхүүжилт /АХБ/ Тусгай -/TYYA3/	6,274.0	0.0	6,274.0
Хилийн үйлчилгээг сайжруулах бүс нутгийн төсөл-нэмэлт / TYYA3 /	5,610.7	0.0	5,610.7
Төсвийн санхүүгийн удирдлагын ил тод, үр ашигтай байдлыг дэмжих төсөл -/TYYA3/	24,238.2	0.0	24,238.2
Төсөв, санхүүгийн тогтвортой байдлыг бэхжүүлэх төсөл -/TYYA3/	1,321.5	0.0	1,321.5
Баруун бөсийн босоо тэнхлэгийн авто замыг хөгжүүлэх 2 дахь шатны төслийн нэгж (PIU) -/TYYA3/	11,260.9	0.0	11,260.9
Хүнс тэжээл, нийгмийн халамжийн төсөл-нэмэлт санхүүжилт, /АХБ 3086-MON/ -/TYYA3/	7,276.0	0.0	7,276.0
Хөдөлмөр эрхлэлтийн ур чадварыг дээшлүүлэх төсөл /АХБ/ -/TYYA3/	21,404.8	0.0	21,404.8
Боловсролын чанарын шинэчлэл төсөл /ДБ/ -/TYYA3/	20,168.0	0.0	20,168.0
Нийслэлийн нийтийн тээврийг хөгжүүлэх хөрөнгө оруулалтын хөтөлбөр төсөл /Тусгай/ -/TYYA3/	66.0	0.0	66.0
Ургамал, малын эрүүл ахуй, хүнсний аюулгүй байдлыг хангах арга хэрэгслийг сайжруулах төсөл /АХБ/	3,460.1	0.0	3,460.1
Сэргээгдэх эрчим хүчийг нэмэгдүүлэх төсөл -/TYYA3/	1,097.5	0.0	1,097.5
Эдийн засгийн хүндрэлийн үед боловсролын чанар , хүртээмжийг дэмжих төсөл -/TYYA3/	12,000.0	0.0	12,000.0
Зүүн өмнөд говийн хот байгуулалт, хилийн ойролцоох суурин газруудын хөгжил төсөл - нэмэлт санхүүж	8,511.3	0.0	8,511.3
Тогтвортой аялал жуулчлалыг дэмжих төсөл -/TYYA3/	1,360.3	0.0	1,360.3
Эрүүл мэндийн салбарын хөгжил хөтөлбөр - 4 төсөл /зээл/ -/TYYA3/	6,096.0	0.0	6,096.0
Эрүүл мэндийн салбарын хөгжил хөтөлбөр - 5 төсөл /АХБ зээл/ -/TYYA3/	12,417.5	0.0	12,417.5
Дээд боловсролын шинэчлэл төсөл /АХБ зээл/ -/TYYA3/	6,148.9	0.0	6,148.9
Инженер технологийн дээд боловсрол төсөл /Япон зээл/ -/TYYA3/	26,757.7	0.0	26,757.7
Хөгжлийн бэрхшээлтэй иргэдийн оролцоог хангах, үйлчилгээг сайжруулах төсөл /TYYA3/	2,440.7	0.0	2,440.7
Улаанбаатар хотын цэвэр агаар төсөл II /TYYA3/	4,309.4	0.0	4,309.4
Ухаалаг засаг төсөл /ДБ/ -/TYYA3/	16,790.7	0.0	16,790.7
Хөдөлмөр эрхлэлтийг дэмжих төсөл -/TYYA3/	47,221.2	0.0	47,221.2
Зах зээл ба бэлчээрийн удирдлагын хөгжил төслийн нэмэлт санхүүжилт -/TYYA3/	10,276.2	0.0	10,276.2
Цахим эрүүл мэнд төсөл /Зээл/ - ДБ -/TYYA3/	15,805.7	0.0	15,805.7
Гэр хорооллын ариун цэврийн байгууламжийг сайжруулах замаар хөрсний бохирдлыг бууруулах төсөл	0.0	1,452.1	1,452.1
Эрүүл мэндийн салбарын хөгжил хөтөлбөр - 4 төсөл /тусламж/ - (TYYA3)	0.0	14,043.2	14,043.2
Нийслэлийн нийтийн тээврийг хөгжүүлэх хөрөнгө оруулалтын хөтөлбөр төсөл /Тусламж/ - (TYYA3)	0.0	963.1	963.1
Бүс нутгийн логистикийн төвийг хөгжүүлэх төсөл (Тусламж) (TYYA3)	0.0	162.0	162.0
Хүүхэд , эмэгтэйчүүдийн эсрэг гэр бүлийн хүчэрхийлэлттэй тэмцэх төсөл (TYYA3)	0.0	2,315.2	2,315.2
Хоршоолсон хэлбэрээр ногооны аж ахуй эрхлэх замаар өрхийн амьжиргааг сайжруулах төсөл (TYYA3)	0.0	5,628.0	5,628.0
Тогтвортой амьжиргаа-3 төсөл тусламж (TYYA3)	0.0	3,520.0	3,520.0
Эрчим хүчний төсөл 2 /ДБ/ /TYYA3/	14,184.5	0.0	14,184.5
Дархан хотын бохир усны менежментийг сайжруулах төсөл MON-3244 /Энгийн/- /TYYA3/	10,992.0	0.0	10,992.0
Дархан хотын бохир усны менежментийг сайжруулах төсөл MON-3245 /Тусгай/ -/TYYA3/	7,130.4	0.0	7,130.4
Сэргээгдэх эрчим хүчийг нэмэгдүүлэх төсөл -/TYYA3/ тусламж	0.0	22,539.5	22,539.5
Улаанбаатар хотын гэр хорооллыг хөгжүүлэх, хөрөнгө оруулалтыг дэмжих төсөл-MON-3099 (урсгал)	1,050.0	0.0	1,050.0
Хөгжлийн бэрхшээлтэй иргэдийн оролцоог хангах, үйлчилгээг сайжруулах төсөл /Тусламж/	0.0	4,306.7	4,306.7
Бүс нутгийн авто зам хөгжүүлэх, засвар арчлалтын төсөл TYAA3	57,145.5	0.0	57,145.5
Эрүүл мэндийн салбарын хөгжил хөтөлбөр-4 ++ төсөл	41,352.8	0.0	41,352.8
Онцгой байдлын байгууллагад агаараас аврах ажиллагаа явуулах нэгж байгуулах, нисдэг тэрэг, гал унт	92,795.2	0.0	92,795.2
Монгол улс дахь засаглалыг бэхжүүлэх төсөл /тусламж/	0.0	3,510.0	3,510.0
УБ хотын орлогод нийцсэн ногоон орон сууц ба дасан зохицох чадвар бүхий хотын шинэчлэл салбарыг	0.0	306.4	306.4
ШШГЕГ-ын цахим хяналтын систем байгуулах төсөл	10.0	0.0	10.0
Улаанбаатар хотын дулаан хангамжийг сайжруулах төсөл /ДБ/	20.0	0.0	20.0
Улаанбаатарын төвийн дулаан хангамжийн төсөл /Европын сэргээн босголт хөгжлийн банк/	10.0	850.0	860.0
Мал аж ахуйн салбарын эдийн засгийн эргэлтийг нэмэгдүүлэх төсөл	5,817.9	0.0	5,817.9
Эдийн засгийн чөлөөт бүсийг хөгжүүлэх төсөл	42.5	0.0	42.5
Сэргээгдэх эрчим хүчийг дэмжих их чадлын цэнэг хураагуурын төсөл	479.1	0.0	479.1
Солонго 1 болон 2 орон сууцны хороолол барих төсөл	100.0	0.0	100.0

ГАДААД ЗЭЭЛ, ТУСЛАМЖИЙН ХӨРӨНГӨӨР 2020 ОНД ХЭРЭГЖҮҮЛЭХ ТӨСӨЛ, АРГА ХЭМЖЭЭНИЙ ЖАГСААЛТ

Хавсралт №12

/сая төгрөг/

	Гадаад зээл	Гадаад тусламж	НИЙТ
Байгаль орчны төв лабораторийн чадавхийг сайжруулах төсөл	10.0	0.0	10.0
Монгол Германы хамтарсан Ашигт малтмал технологийн их сургууль төсөл	1,700.0	0.0	1,700.0
УБ-Дарханы замд нэмэлт 2 эгнээ зам барих төсөл /ЕСБХБ/	10.0	0.0	10.0
УБ хотын ус хангамжийг нэмэгдүүлэх төсөл /МССан/	0.0	19,449.1	19,449.1
3 үе шат - Биологийн олон янз байдлыг хамгаалах, уур амьсгалын өөрчлөлтөнд дасан зохицох төсөл /Х	0.0	124.0	124.0
Баянголын ам түрээсийн орон сууцны хороолол барих төсөл /БНСУ/	10.0	0.0	10.0
Инженерийн дэд бүтцийг сайжруулах төсөл /БНХАУ/	0.0	0.0	0.0
УБ хотын төлбөрийн чадварт нийцсэн ногоон орон сууц ба дасан зохицох чадвар бүхий хотын шинэчлэ	0.0	100.0	100.0
Бүс нутгийн авто замыг хөгжүүлэх, засвар арчлалтын төслийн нэмэлт санхүүжилт	0.0	100.0	100.0
Эмзэг бүлгийн иргэдийн эрүүл мэндийн тусламж үйлчилгээний хүртээмжийг сайжруулах хөрөнгө оруула	0.0	100.0	100.0
УБ хотын ахуйн хог хаягдлыг дахин боловсруулах төсөл	0.0	100.0	100.0
Хоёрдагч хотуудын хатуу хог хаягдлын менежментийг сайжруулах төсөл	0.0	100.0	100.0
Хөгжлийн бэрхшээлтэй хүүхдүүдийн боловсролыг дэмжих төсөл	0.0	100.0	100.0
Зүүн өмнөд говийн хот байгуулалт, хилийн ойролцоо суурин газруудын хөгжлийн төсөл-нэмэлт санхүүж	335.1	0.0	335.1
Мал аж ахуйн эдийн засгийн эргэлтийг нэмэгдүүлэх төсөл ТХН	186.6	0.0	186.6
Ковид-19 халдвараас урьдчилан сэргийлэх, хариу арга хэмжээ, бэлэн байдлыг хангах төсөл - ДБ	43,725.0	0.0	43,725.0
Цар тахлын үед хариу арга хэмжээ авах нийгмийн хамгааллын төсөл	74,780.0	0.0	74,780.0
ЭМ-ийн салбарын хөгжил хөтөлбөр-5 Яаралтай үеийн тусламжийн нэмэлт санхүүжилт - АХБ	50,980.0	0.0	50,980.0
Нийслэлийн нийтийн тээвэрт дүүжин замын тээвэр нэвтрүүлэх төсөл	1,000.0	0.0	1,000.0

МОНГОЛ УЛСЫН 2020 ОНЫ НЭГДСЭН ТӨСВИЙН ЗАРЛАГЫН ТӨСӨЛ **Хавсралт №13**

	НЭГДСЭН ТӨСӨВ									
	2013	2014	2015	2016	2017	2018	2019	2020	2020	Зөрүү
	Гүйц	Гүйц	Гүйц	Гүйц	Гүйц	Гүйц	Бат	Бат	Тод төсөл	
	.1.	.2.	.3.	.4.	.5.	.6.	.7.	.8.	.9.	.9-8.
НИЙТ ЗАРЛАГА ба ЦЭВЭР ЗЭЭЛИЙН ДҮН	**6,164,685.3**	**7,144,520.3**	**7,137,973.9**	**9,495,332.9**	**9,017,318.6**	**9,317,220.8**	**11,589,094.1**	**13,872,581.7**	**14,577,486.9**	**704,905.2**
УРСГАЛ ЗАРДАЛ	**4,552,606.6**	**5,293,361.6**	**5,718,373.8**	**6,613,809.1**	**7,043,161.7**	**7,350,338.9**	**8,217,300.3**	**10,019,361.4**	**11,154,296.4**	**1,134,935.0**
БАРАА, ҮЙЛЧИЛГЭЭНИЙ ЗАРДАЛ	**2,391,174.1**	**2,652,480.8**	**2,801,673.1**	**3,133,289.2**	**3,141,432.3**	**3,327,510.9**	**3,947,539.9**	**4,785,518.3**	**4,961,580.4**	**176,062.1**
Цалин, хөлс болон нэмэгдэл урамшил	**1,401,535.4**	**1,586,419.5**	**1,709,772.9**	**1,746,794.8**	**1,800,434.6**	**1,878,939.8**	**2,215,239.3**	**2,627,990.1**	**2,656,456.3**	**28,466.2**
Үндсэн цалин	1,287,100.0	1,451,759.4	1,511,564.8	1,531,039.3	1,473,508.5	1,390,510.6	1,507,393.8	1,631,412.2	1,659,769.4	28,357.2
Нэмэгдэл	17,614.1	19,229.3	72,055.9	85,626.8	188,641.6	338,907.2	558,604.2	803,854.5	789,662.4	-14,192.1
Унаа хоолны Хөнгөлөлт	23,423.8	27,506.0	32,015.8	34,956.2	37,503.1	44,154.8	51,214.8	61,384.7	63,427.8	2,043.1
Урамшуулал	41,605.6	51,586.1	54,969.2	56,070.8	59,075.6	70,761.0	78,031.9	110,043.7	121,855.4	11,811.6
Гэрээт ажлын цалин	31,792.0	36,338.6	39,167.3	39,101.7	41,705.7	34,606.3	19,994.6	21,294.9	21,741.3	446.3
Ажил олгогчоос нийгмийн даатгалд төлөх шимтгэл	**132,426.2**	**148,955.9**	**157,685.3**	**160,438.7**	**164,182.1**	**185,533.1**	**229,751.4**	**297,734.6**	**300,206.9**	**2,472.4**
Тэтгэврийн даатгал	85,574.0	97,337.5	106,596.6	105,976.0	111,054.3	125,399.4	149,630.8	201,787.3	203,770.3	1,983.0
Тэтгэмжийн даатгал	7,852.4	8,982.8	8,981.2	9,476.8	11,117.3	13,490.1	17,808.3	21,405.8	21,496.9	91.2
ҮОМШ-ний даатгал	10,252.1	11,580.0	11,108.7	11,747.6	10,800.1	11,178.7	14,223.6	17,019.6	17,065.1	45.5
Ажилгүйдлийн даатгал	2,969.8	2,831.0	2,708.6	2,822.3	2,660.8	2,837.8	3,586.4	4,307.6	4,326.0	18.4
Эрүүл мэндийн даатгал	25,777.9	28,224.5	28,290.2	30,416.0	28,549.6	32,627.2	44,502.3	53,214.3	53,548.7	334.4
Байр ашиглалттай холбоотой тогтмол зардал	**160,274.7**	**180,416.0**	**186,938.0**	**224,956.2**	**229,747.4**	**240,614.0**	**289,591.4**	**344,310.6**	**337,872.5**	**-6,438.1**
Гэрэл, цахилгаан	25,902.8	35,578.4	34,629.0	42,572.3	42,773.5	46,336.5	50,959.2	58,349.7	58,706.1	356.4
Түлш, халаалт	106,883.9	112,422.8	118,564.5	143,141.7	146,410.3	152,176.5	186,479.7	218,401.6	211,752.1	-6,649.5
Цэвэр, бохир ус	15,819.8	16,903.4	18,366.0	20,918.7	21,380.3	22,603.2	30,421.1	35,808.8	35,457.1	-351.8
Байрны түрээс	11,668.3	15,511.5	15,378.5	18,323.5	19,183.3	19,497.8	21,731.5	31,750.5	31,957.2	206.7
Хангамж, бараа материалын зардал	**100,931.8**	**129,925.7**	**113,987.2**	**119,449.6**	**123,540.1**	**130,524.2**	**77,626.7**	**124,431.4**	**122,408.0**	**-2,023.4**
Бичиг хэрэг	11,001.2	11,681.3	8,939.1	9,668.5	10,925.1	12,272.3	9,371.3	11,382.0	10,898.1	-483.9
Тээвэр, шатахуун	46,305.9	45,459.1	40,179.2	41,987.6	42,140.2	46,351.6	44,642.9	85,262.3	79,900.1	-5,362.2
Шуудан, холбоо, интернэтийн төлбөр	10,386.6	12,040.7	10,994.9	11,770.3	11,196.0	11,379.4	11,285.1	12,777.3	12,107.2	-670.2
Ном, хэвлэл	3,827.6	4,002.2	5,854.4	3,635.1	6,101.2	5,766.1	1,609.6	1,730.6	5,171.8	3,441.2
Хог хаягдал зайлуулах, хортон мэрэгчдийн устгал, ариутгал	20,076.1	47,947.0	41,106.9	41,803.6	41,512.5	41,420.2	4,096.1	4,999.4	5,143.4	144.0
Бага үнэтэй, түргэн элэгдэх, ахуйн эд зүйлс	9,334.4	8,795.5	6,912.6	10,584.6	11,665.1	13,334.5	6,621.6	8,279.8	9,187.5	907.8
Норматив зардал	**193,639.0**	**207,853.1**	**209,293.2**	**255,160.3**	**250,218.9**	**275,628.5**	**296,098.3**	**379,158.9**	**360,205.7**	**-18,953.2**
Эм, бэлдмэл, эмнэлгийн хэрэгсэл	71,247.5	85,295.8	86,008.3	117,932.6	118,944.4	138,002.9	131,317.3	152,507.0	143,149.1	-9,357.9
Хоол, хүнс	91,584.9	95,921.0	97,907.2	103,961.6	100,924.4	103,655.1	132,491.4	184,511.2	176,507.0	-8,004.2
Нормын хувцас, өөлөн эдлэл	30,806.5	26,636.3	25,377.7	33,266.1	30,350.1	33,970.5	32,289.7	42,140.7	40,549.6	-1,591.1
Эд хогшил, урсгал засварын зардал	**48,298.9**	**47,072.7**	**36,109.1**	**44,644.6**	**58,148.0**	**76,988.4**	**50,011.0**	**64,230.6**	**78,240.2**	**14,009.6**
Багаж, техник, хэрэгсэл	10,418.2	8,339.3	8,530.4	12,080.7	18,283.0	25,796.3	14,479.6	21,851.0	27,590.3	5,739.3
Тавилга	9,792.8	8,924.1	3,628.1	4,304.2	3,413.6	4,566.5	360.6	452.8	520.9	68.1
Хөдөлмөр хамгааллын хэрэглэл	501.9	402.4	446.3	631.0	928.6	1,706.0	1,521.0	1,547.2	10,047.8	8,500.6
Урсгал засвар	27,585.9	29,406.8	23,504.3	27,628.6	35,522.8	44,919.5	33,649.8	40,379.7	40,081.2	-298.5
Томилолт, зочны зардал	**31,422.1**	**35,323.1**	**31,912.6**	**19,839.2**	**21,415.4**	**26,809.9**	**27,988.2**	**32,350.3**	**26,414.7**	**-5,935.6**
Гадаад албан томилолт	16,568.1	14,355.8	11,492.4	5,420.9	7,356.2	10,543.2	8,064.8	9,429.4	8,654.5	-774.9
Дотоод албан томилолт	11,014.7	17,086.1	16,298.2	11,888.0	11,174.6	12,622.9	17,719.8	19,407.8	14,486.3	-4,921.5
Зочин төлөөлөгч хүлээн авах	3,839.2	3,881.2	4,122.1	2,530.4	2,884.5	3,643.8	2,203.6	3,513.0	3,273.9	-239.2
Бусдаар гүйцэтгүүлсэн ажил, үйлчилгээний төлбөр, хураамж	**211,735.0**	**269,043.6**	**320,079.7**	**314,047.5**	**352,668.1**	**413,837.1**	**611,160.2**	**778,696.5**	**847,468.4**	**68,771.9**
Бусдаар гүйцэтгүүлсэн ажил, үйлчилгээний төлбөр, хураамж	211,735.0	269,043.6	293,321.4	276,325.0	324,368.9	383,553.6	571,213.1	728,392.1	800,109.3	71,717.1
Аудит, баталгаажуулалт, зөрөглөл тогтоох	0.0	0.0	910.3	1,094.5	1,039.0	1,327.2	1,794.4	1,819.5	1,932.9	113.4
Даатгалын үйлчилгээ	0.0	0.0	7,808.6	7,837.7	8,972.5	9,507.1	11,131.1	13,622.8	13,307.6	-315.1
Тээврийн хэрэгслийн татвар	0.0	0.0	466.6	572.9	526.1	546.2	702.0	1,254.5	1,171.5	-83.0
Тээврийн хэрэгслийн оношлогоо	0.0	0.0	141.9	139.2	165.2	196.8	230.1	273.9	211.1	-62.8
Мэдээллийн технологийн үйлчилгээ	0.0	0.0	5,578.2	5,174.5	5,510.7	9,794.9	12,210.2	16,450.8	15,086.5	-1,364.4
Газрын төлбөр	0.0	0.0	638.0	979.0	1,018.9	1,020.1	1,158.1	1,795.9	1,566.7	-229.2
Банк, санхүүгийн байгууллагын үйлчилгээний хураамж	0.0	0.0	4,215.0	11,927.3	1,592.6	1,110.3	3,229.9	3,233.6	3,276.5	43.0
Улсын мэдээлийн маягт хэвлэх, бэлтгэх	0.0	0.0	6,999.8	9,997.4	9,474.1	6,780.8	9,491.3	11,853.3	10,806.3	-1,047.1
Бараа үйлчилгээний бусад зардал	**243,341.8**	**196,427.2**	**193,580.4**	**408,397.1**	**305,259.9**	**284,169.1**	**379,824.8**	**434,349.9**	**532,514.7**	**98,164.8**
Бараа үйлчилгээний бусад зардал	243,341.8	196,427.2	170,325.2	383,242.3	268,538.5	248,747.5	344,591.7	397,916.5	499,190.9	101,274.4
Хичээл үйлдвэрлэлийн дадлага хийх	0.0	0.0	23,255.2	25,154.8	36,721.4	35,421.6	35,233.1	36,433.4	33,323.8	-3,109.6
ХҮҮ	**270,442.1**	**500,351.2**	**731,055.1**	**986,099.8**	**1,156,465.1**	**1,046,419.8**	**865,585.5**	**959,781.5**	**972,576.4**	**12,794.9**
Гадаадын зээлийн үйлчилгээний төлбөр	**32,196.5**	**171,539.7**	**192,180.6**	**341,366.6**	**547,963.9**	**692,238.2**	**655,760.5**	**754,903.7**	**815,508.9**	**60,605.2**
Гадаадын зээлийн үйлчилгээний төлбөр	32,196.5	171,539.7	192,180.6	341,366.6	547,963.9	692,238.2	655,760.5	754,903.7	815,508.9	60,605.2
Дотоодын зээлийн үйлчилгээний төлбөр	**238,245.6**	**328,811.5**	**538,874.5**	**644,733.2**	**608,501.2**	**354,181.7**	**209,825.0**	**204,877.8**	**157,067.5**	**-47,810.4**
Дотоодын зээлийн үйлчилгээний төлбөр	238,245.6	328,811.5	538,874.5	644,733.2	608,501.2	354,181.7	209,825.0	204,877.8	157,067.5	-47,810.4
ТАТААС	**175,838.7**	**167,195.4**	**101,482.0**	**229,325.3**	**260,619.2**	**230,028.7**	**251,713.5**	**374,749.7**	**362,781.6**	**-11,968.1**
Төрийн өмчит байгууллагад олгох татаас	**85,873.4**	**88,860.1**	**22,921.2**	**20,557.1**	**22,909.2**	**29,591.1**	**650,491.8**	**491,421.4**	**511,021.1**	**19,599.7**
Төрийн өмчит байгууллагад олгох татаас	85,873.4	88,860.1	22,921.2	20,557.1	22,909.2	29,591.1	650,491.8	491,421.4	511,021.1	19,599.7
Хувийн хэвшлийн байгууллагад олгох татаас	**444,244.4**	**78,335.3**	**78,560.8**	**208,768.2**	**237,710.0**	**200,437.6**	**206,714.6**	**282,745.9**	**251,178.1**	**-31,567.7**
Хувийн хэвшлийн байгууллагад олгох татаас	444,244.4	78,335.3	78,560.8	208,768.2	237,710.0	200,437.6	206,714.6	282,745.9	251,178.1	-31,567.7
УРСГАЛ ШИЛЖҮҮЛЭГ	**1,715,151.6**	**1,973,334.2**	**2,084,163.5**	**2,265,094.8**	**2,484,645.0**	**2,746,379.4**	**3,152,461.3**	**3,899,311.9**	**4,857,358.0**	**958,046.1**
Засгийн газрын урсгал шилжүүлэг	**1,174,972.7**	**48,559.7**	**13,849.2**	**23,662.5**	**21,964.1**	**70,927.5**	**2,267,207.3**	**2,812,310.5**	**2,703,270.9**	**-109,039.6**
Засгийн газрын дотоод шилжүүлэг	1,171,371.1	43,611.5	10,601.7	19,143.6	15,143.8	64,370.4	2,256,912.7	2,801,195.5	2,691,924.3	-109,271.2
Засгийн газрын гадаад шилжүүлэг	3,601.5	4,948.1	3,247.6	4,518.9	6,820.3	6,557.1	10,294.6	11,115.0	11,346.6	231.6
Бусад урсгал шилжүүлэг	**1,702,393.1**	**1,924,774.5**	**2,070,314.3**	**2,241,432.2**	**2,462,680.9**	**2,675,451.9**	**3,045,587.7**	**3,692,477.4**	**4,684,591.9**	**992,114.5**
Нийгмийн даатгалын тэтгэвэр тэтгэмж	913,162.7	1,116,294.0	1,350,275.3	1,459,830.3	1,582,715.3	1,796,203.4	2,043,566.0	2,482,704.9	2,466,704.9	-16,000.0
Ээлхийн амралтаар нутаг явах underline хөнгөлөлт	0.0	0.0	21.4	59.6	5.3	8.9	0.0	0.0	0.0	0.0
Тэтгэвэрт гарахад олгох нэг удаагийн мөнгөн тэтгэмж	0.0	0.0	31,853.7	87,816.2	74,407.2	78,222.7	104,348.5	140,273.1	131,514.2	-8,758.9
Нэг удаагийн тэтгэмж, шагнал урамшуулал	0.0	0.0	12,791.9	6,677.1	62,329.7	9,668.8	6,692.7	6,514.7	9,197.1	2,682.4
Нийгмийн халамжийн тэтгэвэр, тэтгэмж	444,873.3	478,846.0	486,187.4	490,643.1	536,049.2	605,182.2	692,447.0	754,606.2	1,648,286.2	893,680.0
Ажил олгогчоос олгох тэтгэмж, урамшуулал	133,763.7	162,786.4	13,389.9	12,200.9	7,212.1	6,126.5	3,672.5	4,443.3	4,248.1	-195.2
Хедеө орон нутагт тогтвор суурьшилтай ажилласан албан хаагчдад төрөөс үз	0.0	0.0	29,434.3	25,111.1	56,915.4	40,779.4	39,679.3	39,496.3	39,166.7	-329.6
Төрөөс иргэдэд олгох тэтгэмж, урамшуулал	210,593.4	166,848.2	146,360.4	159,093.8	143,046.8	139,260.0	155,181.6	264,439.0	385,474.7	121,035.8
Бүтцийн өөрчлөлтөөр чөлөөлөгдсөн албан хаагчид олгох тэтгэмж	0.0	0.0	0.0	0.0	0.0	0.0	0.0	0.0	0.0	0.0
ХӨРӨНГИЙН ЗАРДАЛ	**1,490,741.7**	**1,771,021.5**	**1,396,704.6**	**2,360,210.2**	**1,658,140.7**	**1,680,430.2**	**3,243,688.4**	**3,806,087.3**	**3,408,575.5**	**-397,511.8**
Барилга байгууламж	1,253,958.7	1,559,084.0	627,050.8	1,576,950.9	1,121,662.4	1,094,565.9	2,202,405.7	2,512,690.1	2,143,193.0	-369,497.1
Их засвар	88,079.0	46,005.6	111,414.2	129,004.7	66,992.7	89,927.0	156,996.7	157,642.2	131,418.0	-26,224.2
Тоног төхөөрөмж	103,003.3	134,991.6	80,870.2	131,870.9	86,836.1	173,855.8	292,105.8	402,872.4	477,873.7	75,001.3
Бусад хөрөнгө	12,626.7	12,799.2	136,408.5	258,655.0	351,331.0	309,939.8	571,300.6	710,552.9	636,311.0	-74,242.0
Стратегийн нөөц хөрөнгө	33,073.9	18,141.2	7,310.3	10,956.5	31,318.6	12,141.7	20,879.7	22,329.7	19,779.7	-2,550.0
Төсвөөс эргэн төлөгдөх хөрөнгө оруулалт	0.0	0.0	433,650.6	252,772.3	0.0	0.0	0.0	0.0	0.0	0.0
ЭРГЭЖ ТӨЛӨГДӨХ ТӨЛБӨРИЙГ ХАССАН ЦЭВЭР ЗЭЭЛ	**121,337.0**	**80,137.1**	**22,895.4**	**521,313.6**	**316,016.2**	**286,451.7**	**128,105.4**	**47,133.0**	**14,615.0**	**-32,518.0**
Эргэж төлөгдөх зээл	104,701.5	10,715.4	-17,588.9	487,553.2	200,817.3	179,613.3	7,105.4	-186,734.8	-209,894.3	-23,159.4
Гадаадын санхүүгийн зах зээлээс санхүүжих	0.0	0.0	0.0	0.0	0.0	0.0	0.0	0.0	0.0	0.0
Гадаадын төслийн зээлээс санхүүжих :	**16,635.5**	**69,421.7**	**40,484.3**	**33,760.4**	**115,198.9**	**106,838.4**	**121,000.0**	**233,867.9**	**224,509.3**	**-9,358.5**
Гадаадын төслийн зээлээс санхүүжих :	16,635.5	69,421.7	40,484.3	33,760.4	115,198.9	106,838.4	121,000.0	233,867.9	224,509.3	-9,358.5
ЗАРДЛЫГ САНХҮҮЖҮҮЛЭХ ЭХ ҮҮСВЭР	**6,164,685.3**	**312,490.0**	**7,137,973.9**	**9,495,332.9**	**9,017,318.6**	**12,747,790.7**	**11,589,094.1**	**13,887,255.6**	**14,592,226.1**	**704,970.5**
Улсын төсвөөс санхүүжих	**3,801,375.5**	**0.0**	**4,161,539.9**	**5,785,109.2**	**5,214,134.6**	**7,970,481.6**	**8,201,659.9**	**9,505,613.5**	**9,995,265.5**	**489,652.0**
Улсын төсвөөс санхүүжих	4,146,254.0	0.0	4,265,771.0	6,589,668.8	5,213,782.9	6,814,767.9	8,150,066.8	9,452,896.2	9,942,282.7	489,386.5
Засгийн газрын тусгай сангаас санхүүжих	379,237.6	0.0	423,969.3	280,388.0	351.8	0.0	51,593.1	52,717.4	52,982.9	265.5
Тусгай зориулалтын шилжүүлгээс санхүүжих	0.0	0.0	904,380.2	995,259.3	0.0	1,108,072.7	0.0	0.0	0.0	0.0
Орон нутгийн хөгжлийн нэгдсэн сангаас санхүүжих	0.0	0.0	46,994.3	83,650.6	0.0	47,641.0	0.0	0.0	0.0	0.0
Орон нутгийн төсвөөс санхүүжих	**0.0**	**0.0**	**1,013,955.1**	**996,596.6**	**932,083.0**	**1,507,907.6**	**341,830.1**	**417,446.4**	**392,178.2**	**-25,268.2**
Орон нутгийн төсвөөс	0.0	0.0	957,327.5	964,172.4	932,083.0	1,466,993.6	341,830.1	417,446.4	392,178.2	-25,268.2
Орон нутгийн хөгжлийн сангаас санхүүжих	0.0	0.0	56,627.6	32,424.2	0.0	40,914.1	0.0	0.0	0.0	0.0
Нийгмийн даатгалын сангийн төсвөөс санхүүжих	**89,702.9**	**0.0**	**1,388,029.5**	**1,483,847.4**	**1,737,905.9**	**2,101,735.7**	**1,870,582.0**	**2,617,639.5**	**2,588,994.0**	**-28,645.5**
Нийгмийн даатгалын сангаас санхүүжих	0.0	0.0	1,049,871.1	1,042,352.7	1,223,091.2	1,477,346.5	1,462,914.7	2,110,001.1	2,093,355.7	-16,645.5
Эрүүл мэндийн даатгалын сангаас санхүүжих	89,702.9	0.0	338,158.4	441,494.6	514,814.7	624,389.2	407,667.3	507,638.3	495,638.3	-12,000.0
Хүний хөгжил сангийн төсвөөс санхүүжих	**0.0**	**312,490.0**	**0.0**	**0.0**	**0.0**	**0.0**	**0.0**	**0.0**	**0.0**	**0.0**
Хүний хөгжил сангийн төсвөөс санхүүжих	0.0	312,490.0	0.0	0.0	0.0	0.0	0.0	0.0	0.0	0.0
Төсөвт байгууллагын үйл ажиллагаанаас	**2,333,221.6**	**0.0**	**589,594.3**	**1,219,012.0**	**1,189,604.3**	**1,196,573.3**	**1,320,644.7**	**1,513,374.5**	**1,768,606.7**	**255,232.2**
Үндсэн үйл ажиллагааны орлогоос санхүүжих	221,499.1	0.0	148,033.8	182,263.2	233,977.6	233,450.5	148,045.8	228,222.7	206,983.8	-21,238.8
Туслах үйл ажиллагааны орлогоос санхүүжих	27,685.7	0.0	75,540.1	82,099.6	86,408.8	90,231.5	62,272.8	58,675.3	58,566.4	-108.9
Урьд оны үлдэгдэлээс санхүүжих	4,914.9	0.0	58,079.6	194,625.3	126,150.2	90,253.1	14,046.0	30,196.4	30,196.4	0.0
Гадаадын эх үүсвэрээс санхүүжих	2,079,121.8	0.0	307,940.9	760,023.8	743,067.7	782,638.2	1,096,280.1	1,196,280.1	1,472,860.0	276,579.9
Тусламжийн эх үүсвэрээс санхүүжих	**625.1**	**0.0**	**52,647.1**	**77,329.3**	**61,833.5**	**88,505.4**	**146,000.0**	**150,300.2**	**150,300.2**	**0.0**
Тусламжийн эх үүсвэрээс санхүүжих	625.1	0.0	52,647.1	77,329.3	61,833.5	88,505.4	146,000.0	150,300.2	150,300.2	0.0
Бүсад эх үүсвэр	**-60,239.8**	**0.0**	**-67,792.0**	**-66,561.5**	**-118,242.7**	**-117,413.0**	**-291,622.6**	**-317,118.5**	**-303,118.5**	**14,000.0**
Төсөв болон дамжуулан зээлдүүлсэн зээлээс эргэж төлөгдөх	-60,239.8	0.0	-67,792.0	-66,561.5	-118,242.7	-117,413.0	-291,622.6	-317,118.5	-303,118.5	14,000.0
Хөгжлийн банкны эх үүсвэрээс санхүүжих	**0.0**	**0.0**	**0.0**	**0.0**	**0.0**	**0.0**	**0.0**	**0.0**	**0.0**	**0.0**

МОНГОЛ УЛСЫН 2020 ОНЫ НЭГДСЭН ТӨСВИЙН ЗАРЛАГЫН ТӨСӨЛ

Хавсралт №13

	НЭГДСЭН ТӨСӨВ									
	2013	2014	2015	2016	2017	2018	2019	2020	2020	Зөрүү
	Гүйц	Гүйц	Гүйц	Гүйц	Гүйц	Гүйц	Бат	Бат	Тод төсөл	
	.1.	.2.	.3.	.4.	.5.	.6.	.7.	.8.	.9.	.9-8.
Хөгжлийн банкны эх үүсвэрээс санхүүжих	0.0	0.0	0.0	0.0	0.0	0.0	0.0	0.0	0.0	0.0
ТӨСВИЙН БУСАД МЭДЭЭЛЛИЙН АНГИЛАЛ	**613.2**	**0.0**	**0.0**		**8,860.5**	**2,028.7**	**1,167.0**	**1,198.8**	**1,192.2**	**-6.6**
БАЙГУУЛЛАГЫН ТОО	**6.2**	**0.0**	**5.3**	**5.5**	**5.5**	**5.6**	**6.6**	**6.7**	**6.7**	**0.0**
Төсвийн байгууллага	4.8	0.0	0.0		4.8	4.8	5.8	5.9	5.9	0.0
Төсвөөс гадуур байгууллага	0.0	0.0	0.0		0.8	0.8	0.8	0.8	0.8	0.0
АЖИЛЛАГСАДЫН ТОО	**176.9**	**0.0**	**172.3**	**175.7**	**186.5**	**188.4**	**186.1**	**188.3**	**188.6**	**0.4**
Удирдах ажилтан	8.8	0.0	8.6	8.4	8.9	9.0	8.8	8.8	8.8	0.0
Гүйцэтгэх ажилтан	118.7	0.0	115.4	119.6	127.6	131.0	132.1	133.8	134.1	0.3
Үйлчлэх ажилтан	40.1	0.0	40.3	39.0	42.0	41.2	41.1	41.7	41.8	0.1
Гэрээт ажилтан	9.3	0.0	8.0	8.7	8.0	7.2	4.1	4.0	3.9	0.0
СУРАЛЦАГЧДЫН ТОО (жилийн дундажаар)	**514.6**	**0.0**	**627.4**	**579.0**	**754.9**	**896.6**	**974.4**	**1,003.9**	**996.9**	**-7.0**
Ерөнхий боловсролын сургуульд суралцагчид	**514.6**	**0.0**	**627.4**	**579.0**	**536.2**	**646.2**	**654.9**	**677.2**	**670.2**	**-7.0**
Төрийн өмчит ЕБС	514.6	0.0	0.0	0.0	503.4	613.9	654.9	677.2	670.2	-7.0
Хувийн өмчит СӨБ байгууллага	0.0	0.0	0.0	0.0	32.7	32.2	0.0	0.0	0.0	0.0
Сургуулийн өмнөх боловсролын байгууллага	**0.0**	**0.0**	**0.0**	**0.0**	**184.6**	**216.2**	**278.0**	**286.3**	**286.3**	**0.0**
Төрийн өмчит СӨБ байгууллага	0.0	0.0	0.0	0.0	159.4	189.2	237.7	246.0	246.0	0.0
Хувийн өмчит СӨБ байгууллага	0.0	0.0	0.0	0.0	25.1	27.0	40.3	40.3	40.3	0.0
Мэргэжлийн сургалт, үйлдвэрлэлийн төв	**0.0**	**0.0**	**0.0**	**0.0**	**34.1**	**34.3**	**41.4**	**40.4**	**40.4**	**0.0**
Төрийн өмчит МСҮТ	0.0	0.0	0.0	0.0	24.1	24.4	27.7	23.5	23.5	0.0
Хувийн МСҮТ	0.0	0.0	0.0	0.0	10.0	9.9	13.7	16.9	16.9	0.0
ОРОН ТООНЫ МЭДЭЭЛЭЛ	**0.0**	**0.0**	**0.0**	**0.0**	**154.6**	**188.4**	**184.7**	**187.1**	**187.4**	**0.4**
Төрийн захиргааны албан хаагч (ТЗ)	0.0	0.0	0.0	0.0	17.6	19.6	19.4	20.0	20.1	0.1
Төрийн тусгай албан хаагч (ТТ)	0.0	0.0	0.0	0.0	34.5	34.2	35.4	36.2	36.2	0.0
Ажлын албаны албан хаагч (АА)	0.0	0.0	0.0	0.0	1.0	1.9	1.8	1.5	1.6	0.1
СӨБ болон бага, дунд боловсролын албан хаагч (ТҮБД)	0.0	0.0	0.0	0.0	33.5	46.9	45.3	46.3	46.3	0.0
ШУ-ны салбарын төрийн үйлчилгээний албан хаагч (ТҮШУ)	0.0	0.0	0.0	0.0	1.6	1.7	1.6	1.7	1.7	0.0
Соёл урлагийн салбарын төрийн үйлчилгээний албан хаагч (ТҮСУ)	0.0	0.0	0.0	0.0	3.0	4.2	4.4	4.4	4.4	0.0
Мэргэжлийн боловсролын төрийн үйлчилгээний албан хаагч (ТҮМБ)	0.0	0.0	0.0	0.0	2.3	2.5	2.3	2.5	2.5	0.0
Эрүүл мэндийн салбарын төрийн үйлчилгээний албан хаагч (ТҮЭМ)	0.0	0.0	0.0	0.0	17.5	20.3	21.4	21.5	21.5	0.0
Төрийн үйлчилгээний бусад албан хаагч (ТҮ)	0.0	0.0	0.0	0.0	37.4	49.4	50.0	49.8	49.9	0.1
Гэрээт ажилтан	0.0	0.0	0.0	0.0	4.6	3.2	0.1	0.1	0.1	0.0
Улс төрийн албан хаагч (УТ)	0.0	0.0	0.0	0.0	1.8	3.1	3.0	3.0	3.0	0.0

МОНГОЛ УЛСЫН 2020 ОНЫ НЭГДСЭН ТӨСВИЙН ЗАРЛАГЫН ТӨСӨЛ

Хавсралт №13

	УЛСЫН ТӨСӨВ											
	2013	2014	2015	2016	2017	2018	2019	2020	2020 Тод төсөл			Зөрүү
	Гүйц	Гүйц	Гүйц	Гүйц	Гүйц	Гүйц	Бат	Бат	НИЙТ	Төсвөөс санхүүжих	Гадаад зээл, тусламжаас	
	.1.	.2.	.3.	.4.	.5.	.6.	.7.	.8.	.9.	.10.	.11.	.9-8.
НИЙТ ЗАРЛАГА ба ЦЭВЭР ЗЭЭЛИЙН ДҮН	**4,683,038.2**	**5,229,168.5**	**4,996,886.5**	**7,394,235.5**	**7,139,637.5**	**7,181,902.8**	**9,406,581.7**	**10,852,267.3**	**11,653,262.0**	**10,030,101.8**	**1,623,160.2**	**800,994.7**
УРСГАЛ ЗАРДАЛ	**3,483,888.7**	**3,910,233.6**	**4,025,377.1**	**4,993,050.2**	**5,524,236.3**	**5,713,529.9**	**6,537,816.4**	**7,622,458.2**	**8,812,016.7**	**8,477,169.6**	**334,847.1**	**1,189,558.5**
БАРАА, ҮЙЛЧИЛГЭЭНИЙ ЗАРДАЛ	**1,398,590.9**	**1,536,021.5**	**1,639,580.1**	**1,951,062.5**	**1,901,793.0**	**1,993,675.7**	**2,458,395.5**	**2,946,113.0**	**3,154,385.8**	**2,831,597.7**	**322,788.1**	**208,272.8**
Цалин, хөлс болон нэмэгдэл урамшил	**755,824.0**	**866,078.0**	**948,067.1**	**968,555.0**	**1,004,717.0**	**1,034,179.5**	**1,208,867.6**	**1,408,032.4**	**1,427,375.3**	**1,420,119.6**	**7,255.7**	**19,342.9**
Үндсэн цалин	706,334.3	803,068.0	857,961.0	871,221.2	806,690.7	708,908.1	778,384.7	835,576.0	862,254.2	855,420.3	6,833.8	26,678.1
Нэмэгдэл	7,403.6	7,015.3	28,138.5	37,060.6	131,218.5	255,681.7	352,891.0	479,805.5	459,134.9	459,134.9	0.0	-20,670.6
Унаа хоолны Хөнгөлөлт	19,205.5	22,302.9	25,804.2	28,313.0	30,352.5	34,743.7	37,128.0	47,160.7	48,684.6	48,684.6	0.0	1,523.9
Урамшуулал	10,310.2	18,841.3	20,410.9	17,783.5	20,029.2	21,891.2	31,417.2	35,685.7	47,050.9	47,050.9	0.0	11,365.2
Гэрээт ажлын цалин	12,570.4	14,850.5	15,752.4	14,176.7	16,426.1	12,954.8	9,046.7	9,804.4	10,250.8	9,828.9	421.9	446.3
Ажил олгогчоос нийгмийн даатгалд төлөх шимтгэл	**61,137.7**	**68,766.1**	**74,660.3**	**74,635.2**	**76,684.2**	**84,174.9**	**103,568.5**	**133,080.9**	**134,336.8**	**133,296.4**	**1,040.4**	**1,255.9**
Тэтгэвэрийн даатгал	38,685.3	44,773.8	49,642.8	47,400.9	50,925.0	56,004.8	63,817.9	85,932.3	87,058.4	86,069.8	988.6	1,126.1
Тэтгэмжийн даатгал	3,419.1	3,673.8	3,853.2	4,050.6	5,087.2	5,510.6	7,715.9	9,206.1	9,207.4	9,201.8	5.5	1.3
ҮОМШ-ний даатгал	3,771.4	4,183.7	4,699.1	5,063.3	4,550.2	4,692.1	6,149.6	7,259.9	7,233.4	7,229.0	4.4	-26.5
Ажилгүйдлийн даатгал	1,081.6	1,069.0	1,072.6	1,151.7	1,119.4	1,119.5	1,567.9	1,867.7	1,868.1	1,867.0	1.1	0.4
Эрүүл мэндийн даатгал	14,180.3	15,065.9	15,392.6	16,968.7	15,002.5	16,847.9	24,317.2	28,814.9	28,969.5	28,928.8	40.7	154.6
Байр ашиглалттай холбоотой тогтмол зардал	**73,827.7**	**81,232.4**	**84,847.7**	**96,876.9**	**99,813.4**	**98,367.2**	**112,669.7**	**135,224.1**	**133,209.8**	**132,216.5**	**993.3**	**-2,014.3**
Гэрэл, цахилгаан	16,297.4	18,441.9	19,496.3	23,738.4	22,935.5	24,653.7	26,906.0	30,483.5	30,859.3	30,858.9	0.4	375.8
Түлш, халаалт	38,220.6	39,488.5	41,611.0	46,675.1	49,644.5	45,930.5	52,670.7	59,637.0	57,425.2	57,425.2	0.0	-2,211.8
Цэвэр, бохир ус	8,491.4	9,068.8	9,563.3	10,770.0	10,657.7	11,151.4	13,250.3	15,425.4	15,084.1	15,084.0	0.1	-341.3
Байрны түрээс	10,818.3	14,233.2	14,177.1	15,693.5	16,575.8	16,631.7	19,842.7	29,678.2	29,841.2	28,848.4	992.8	163.0
Хангамж, бараа материалын зардал	**52,876.0**	**51,810.8**	**49,144.9**	**50,233.1**	**54,096.8**	**58,314.5**	**52,690.7**	**65,192.5**	**66,056.3**	**64,761.9**	**1,294.4**	**863.8**
Бичиг хэрэг	6,735.4	7,016.1	5,409.8	5,445.5	6,468.3	7,274.8	6,169.2	7,927.0	7,865.7	7,553.4	312.3	-61.3
Тээвэр, шатахуун	31,352.4	29,106.9	26,958.4	28,197.7	27,505.2	29,692.2	30,151.2	36,930.5	33,276.5	32,781.1	495.4	-3,654.0
Шуудан, холбоо, интернэтийн төлбөр	6,759.3	7,588.0	6,253.5	6,398.9	6,539.0	6,640.0	7,144.6	8,579.2	8,456.1	8,188.9	267.3	-123.1
Ном, хэвлэл	2,329.2	2,294.5	4,502.2	2,466.8	5,059.3	4,715.7	983.5	1,104.4	4,575.6	4,467.3	108.3	3,471.2
Хог хаягдал зайлуулах, хортон мэрэгчдийн устгал, ариутгал	1,892.2	1,576.0	2,282.0	2,399.1	2,784.3	3,339.0	3,599.8	4,472.8	4,660.9	4,659.9	1.0	188.1
Бага үнэтэй, түргэн элэгдэх, ахуйн эд зүйлс	3,807.4	4,229.3	3,738.9	5,325.0	5,740.8	6,652.8	4,642.3	6,178.6	7,221.4	7,111.3	110.1	1,042.9
Норматив зардал	**132,243.9**	**140,109.0**	**141,228.2**	**180,398.4**	**175,111.7**	**199,918.8**	**203,935.5**	**247,108.3**	**230,798.7**	**230,790.4**	**8.3**	**-16,309.6**
Эм, бэлдмэл, эмнэлгийн хэрэгсэл	67,570.7	81,336.7	82,191.2	113,086.1	113,937.2	132,800.8	131,002.4	149,489.4	138,955.9	138,955.9	0.0	-10,533.6
Хоол, хүнс	36,977.8	35,898.0	36,759.2	38,922.0	35,653.2	38,284.6	42,976.2	57,834.4	53,553.8	53,553.8	0.0	-4,280.7
Нормын хувцас, зөөлөн эдлэл	27,695.4	22,874.2	22,277.8	28,390.2	25,521.3	28,833.4	29,956.9	39,784.4	38,289.0	38,280.8	8.3	-1,495.4
Эд хогшил, урсгал засварын зардал	**29,661.5**	**24,222.1**	**19,914.9**	**22,736.3**	**30,872.8**	**44,265.1**	**33,816.4**	**47,436.1**	**65,527.9**	**65,367.6**	**160.3**	**18,091.9**
Багаж, техник, хэрэгсэл	7,274.6	5,331.9	6,705.8	8,343.3	13,073.9	18,030.9	13,264.3	20,297.2	26,231.8	26,144.4	87.4	5,934.5
Тавилга	5,782.4	4,245.2	1,348.5	1,537.6	352.5	1,195.5	350.5	448.6	518.1	476.6	41.5	69.5
Хөдөлмөр хамгааллын хэрэглэл	439.5	379.8	374.3	525.7	824.1	1,533.2	1,255.2	1,292.6	9,835.7	9,834.7	1.0	8,543.1
Урсгал засвар	16,165.0	14,265.2	11,486.3	12,329.6	16,622.3	23,505.6	18,946.4	25,397.7	28,942.4	28,912.0	30.5	3,544.7
Томилолт, зочны зардал	**22,779.5**	**25,895.6**	**25,262.5**	**14,592.1**	**15,121.8**	**19,528.7**	**21,249.5**	**25,304.1**	**21,428.8**	**19,958.2**	**1,470.7**	**-3,875.3**
Гадаад албан томилолт	10,788.7	11,077.4	9,573.9	4,622.4	6,039.9	8,444.3	8,064.8	9,429.4	8,654.5	8,504.5	150.0	-774.9
Дотоод албан томилолт	8,685.5	11,546.3	12,317.3	8,184.7	7,075.6	8,314.0	11,016.2	12,396.7	9,529.6	8,237.0	1,292.6	-2,867.1
Зочин төлөөлөгч хүлээн авах	3,305.3	3,271.8	3,371.3	1,785.0	2,006.3	2,770.5	2,168.5	3,478.0	3,244.8	3,216.7	28.1	-233.3
Бусдаар гүйцэтгүүлсэн ажил, үйлчилгээний төлбөр, хураамж	**141,706.9**	**160,047.7**	**186,881.1**	**229,134.7**	**243,880.0**	**281,446.2**	**452,009.1**	**593,596.5**	**669,571.5**	**364,148.2**	**305,423.2**	**75,975.0**
Бусдаар гүйцэтгүүлсэн ажил, үйлчилгээний төлбөр, хураамж	141,706.9	160,047.7	163,071.3	194,583.2	218,536.4	255,447.1	417,204.4	548,419.4	626,726.7	321,607.9	305,118.8	78,307.4
Аудит, баталгаажуулалт, зөвлөгөө тогтоох	0.0	0.0	597.9	726.7	653.0	916.5	1,037.0	1,114.7	1,299.4	1,119.9	179.5	184.7
Даатгалын үйлчилгээ	0.0	0.0	7,581.7	7,549.2	8,655.5	9,151.2	10,574.5	13,127.2	12,882.4	12,866.3	16.2	-244.8
Тээвэрийн хэрэгслийн татвар	0.0	0.0	363.6	440.7	396.4	407.2	525.1	1,073.2	1,017.0	1,013.7	3.3	-56.2
Тээвэрийн хэрэгслийн оношлогоо	0.0	0.0	118.8	111.6	123.3	148.8	160.3	205.4	153.6	152.0	1.7	-51.7
Мэдээллийн технологийн үйлчилгээ	0.0	0.0	4,262.4	3,696.7	4,146.6	7,368.5	9,866.1	13,939.1	12,942.3	12,848.6	93.7	-996.8
Газрын төлбөр	0.0	0.0	574.3	848.3	918.3	889.8	1,007.6	1,511.3	1,324.8	1,324.8	0.0	-186.4
Банк, санхүүгийн байгууллагын үйлчилгээний хураамж	0.0	0.0	3,852.3	11,541.1	1,230.3	706.3	2,877.3	2,881.6	2,943.2	2,933.0	10.2	61.6
Улсын мэдээлийн маягт хэвлэх, бэлтгэх	0.0	0.0	6,458.9	9,637.1	9,220.2	6,410.7	8,757.0	11,324.8	10,282.0	10,282.0	0.0	-1,042.8
Бараа үйлчилгээний бусад зардал	**128,533.6**	**117,859.9**	**109,573.5**	**313,900.9**	**201,495.1**	**173,480.7**	**269,588.4**	**291,138.2**	**406,080.6**	**400,938.8**	**5,141.8**	**114,942.4**
Бараа үйлчилгээний бусад зардал	128,533.6	117,859.9	92,492.0	296,134.8	173,496.0	148,281.1	241,822.1	262,001.3	379,754.7	376,135.9	3,618.8	117,753.3
Хичээл үйлдвэрлэлийн дадлага хийх	0.0	0.0	17,081.4	17,766.1	27,999.1	25,199.6	27,766.3	29,136.9	26,325.9	24,802.9	1,523.0	-2,810.9
ХҮҮ	**261,090.0**	**438,326.3**	**663,721.1**	**926,331.7**	**1,156,465.1**	**1,046,419.8**	**865,585.5**	**959,781.5**	**972,576.4**	**972,576.4**	**0.0**	**12,794.9**
Гадаадын зээлийн үйлчилгээний төлбөр	**32,196.5**	**171,539.7**	**192,180.6**	**341,366.6**	**547,963.9**	**692,238.2**	**655,760.5**	**754,903.7**	**815,508.9**	**815,508.9**	**0.0**	**60,605.2**
Гадаадын зээлийн үйлчилгээний төлбөр	32,196.5	171,539.7	192,180.6	341,366.6	547,963.9	692,238.2	655,760.5	754,903.7	815,508.9	815,508.9	0.0	60,605.2
Дотоодын зээлийн үйлчилгээний төлбөр	**228,893.5**	**266,786.6**	**471,540.4**	**584,965.1**	**608,501.2**	**354,181.7**	**209,825.0**	**204,877.8**	**157,067.5**	**157,067.5**	**0.0**	**-47,810.4**
Дотоодын зээлийн үйлчилгээний төлбөр	228,893.5	266,786.6	471,540.4	584,965.1	608,501.2	354,181.7	209,825.0	204,877.8	157,067.5	157,067.5	0.0	-47,810.4
ТАТААС	**427,213.0**	**403,995.4**	**368,900.6**	**571,958.8**	**647,766.9**	**698,745.0**	**711,949.9**	**626,379.0**	**629,638.8**	**629,638.8**	**0.0**	**3,259.8**
Төрийн өмчит байгууллагад олгох татаас	**85,873.4**	**86,737.1**	**20,115.1**	**513,973.8**	**590,810.5**	**636,175.7**	**644,050.9**	**484,904.2**	**504,503.9**	**504,503.9**	**0.0**	**19,599.7**
Төрийн өмчит байгууллагад олгох татаас	85,873.4	86,737.1	20,115.1	513,973.8	590,810.5	636,175.7	644,050.9	484,904.2	504,503.9	504,503.9	0.0	19,599.7
Хувийн хэвшлийн байгууллагад олгох татаас	**341,339.6**	**317,258.3**	**348,785.4**	**57,984.9**	**56,956.4**	**62,569.3**	**67,899.0**	**141,474.8**	**125,134.9**	**125,134.9**	**0.0**	**-16,339.9**
Хувийн хэвшлийн байгууллагад олгох татаас	341,339.6	317,258.3	348,785.4	57,984.9	56,956.4	62,569.3	67,899.0	141,474.8	125,134.9	125,134.9	0.0	-16,339.9
УРСГАЛ ШИЛЖҮҮЛЭГ	**1,396,994.8**	**1,531,890.4**	**1,353,175.4**	**1,543,697.2**	**1,818,211.3**	**1,974,689.4**	**2,501,885.6**	**3,090,184.7**	**4,055,415.7**	**4,043,356.7**	**12,059.0**	**965,231.0**
Засгийн газрын урсгал шилжүүлэг	**1,129,416.8**	**1,257,765.8**	**1,178,665.4**	**1,325,999.6**	**1,337,907.3**	**1,460,348.3**	**1,549,881.1**	**1,956,837.8**	**1,905,245.6**	**1,893,186.7**	**12,059.0**	**-51,592.1**
Засгийн газрын дотоод шилжүүлэг	1,125,815.3	1,253,564.9	1,175,439.7	1,321,480.7	1,331,087.0	1,453,791.2	1,540,206.5	1,946,553.2	1,894,929.4	1,882,870.5	12,059.0	-51,623.8
Засгийн газрын гадаад шилжүүлэг	3,601.5	4,200.9	3,225.6	4,518.9	6,820.3	6,557.1	9,674.6	10,284.6	10,316.2	10,316.2	0.0	31.6
Бусад урсгал шилжүүлэг	**267,578.0**	**274,124.6**	**174,510.1**	**217,697.6**	**480,303.9**	**514,341.2**	**952,004.5**	**1,133,346.9**	**2,150,170.1**	**2,150,170.1**	**0.0**	**1,016,823.2**
Нийгмийн даатгалын тэтгэвэр тэтгэмж	12.9	0.0	0.0	5.0	2.3	0.0	0.0	0.0	0.0	0.0	0.0	0.0
Эрүүлжийн амралтаар нутаг явах үнааны хөнгөлөлт	0.0	0.0	33,321.9	41.7	0.0	0.0	0.0	0.0	0.0	0.0	0.0	0.0
Тэтгэвэрт гарахад олгох нэг удаагийн мөнгөн тэтгэмж	0.0	0.0	11,144.3	59,173.4	50,294.4	60,250.5	97,974.4	127,808.4	119,049.6	119,049.6	0.0	-8,758.9
Нэг удаагийн тэтгэмж, шагнал урамшуулал	0.0	0.0	88,124.4	232.2	27,680.4	1,065.7	4,028.7	3,714.4	6,549.0	6,549.0	0.0	2,834.6
Нийгмийн халамжийн тэтгэвэр, тэтгэмж	33,163.9	33,421.8	1.9	33,388.6	291,194.6	340,484.6	686,191.2	748,256.5	1,641,936.5	1,641,936.5	0.0	893,680.0
Ажил олгогчоос олгох тэтгэмж, урамшуулал	61,851.2	95,845.7	17,503.8	8,620.4	3,803.3	4,322.8	3,213.1	3,642.4	3,574.6	3,574.6	0.0	-67.9
Хөдөө орон нутагт тогтвор суурьшилтай ажилласан албан хаагчдад төрөөс үз	0.0	0.0	21,013.2	16,980.5	24,324.2	25,733.1	39,679.3	39,496.3	39,166.7	39,166.7	0.0	-329.6
Төрөөс иргэдэд олгох тэтгэмж, урамшуулал	172,550.0	144,857.1	3,400.7	99,255.7	83,004.6	82,484.4	120,917.8	210,428.8	339,893.8	339,893.8	0.0	129,464.9
Бүтцийн өөрчлөлтөөр чөлөөлөгдсөн албан хаагчид олгох тэтгэмж	0.0	0.0	0.0	0.0	0.0	0.0	0.0	0.0	0.0	0.0	0.0	0.0
ХӨРӨНГИЙН ЗАРДАЛ	**1,077,812.5**	**1,238,797.7**	**950,712.4**	**1,893,336.7**	**1,322,440.6**	**1,206,425.1**	**2,740,660.0**	**3,182,676.0**	**2,826,630.2**	**1,762,826.5**	**1,063,803.7**	**-356,045.8**
Барилга байгууламж	902,868.1	923,523.6	399,724.3	1,319,987.8	929,940.3	820,222.0	2,163,214.7	2,471,690.1	2,102,193.0	1,384,865.4	717,327.6	-369,497.1
Их засвар	40,928.0	46,005.6	20,387.2	46,164.4	59,244.9	75,752.6	156,996.7	157,642.2	131,418.0	112,469.0	18,949.0	-26,224.2
Тоног төхөөрөмж	90,350.9	238,328.1	72,618.5	123,598.6	72,370.2	164,966.7	292,105.8	402,872.4	477,873.7	157,573.6	320,300.1	75,001.3
Бусад хөрөнгө	11,942.9	12,799.2	17,021.4	139,857.1	229,566.7	133,342.1	107,463.1	128,141.6	95,365.7	88,138.8	7,226.9	-32,775.9
Стратегийн нөөц хөрөнгө	31,722.5	18,141.2	7,310.3	10,956.5	31,318.6	12,141.7	20,879.7	22,329.7	19,779.7	19,779.7	0.0	-2,550.0
Төсвөөс эргэн төлөгдөх хөрөнгө оруулалт	0.0	0.0	433,650.6	252,772.3	0.0	0.0	0.0	0.0	0.0	0.0	0.0	0.0
ЭРГЭЖ ТӨЛӨГДӨХ ТӨЛБӨРИЙГ ХАССАН ЦЭВЭР ЗЭЭЛ	**121,337.0**	**80,137.1**	**20,797.0**	**507,848.5**	**292,960.7**	**261,947.7**	**128,105.4**	**47,133.0**	**14,615.0**	**-209,894.3**	**224,509.3**	**-32,518.0**
Эргэж төлөгдөх зээл	104,701.5	10,715.4	-17,588.9	474,462.4	183,499.9	162,882.0	7,105.4	-186,734.8	-209,894.3	-209,894.3	0.0	-23,159.4
Гадаадын санхүүгийн зах зээлээс санхүүжих	0.0	0.0	0.0	0.0	0.0	0.0	0.0	0.0	0.0	0.0	0.0	0.0
Гадаадын төслийн зээлээс санхүүжих :	**16,635.5**	**69,421.7**	**38,385.8**	**33,386.1**	**109,460.8**	**99,065.8**	**121,000.0**	**233,867.9**	**224,509.3**	**0.0**	**224,509.3**	**-9,358.5**
Гадаадын төслийн зээлээс санхүүжих :	16,635.5	69,421.7	38,385.8	33,386.1	109,460.8	99,065.8	121,000.0	233,867.9	224,509.3	0.0	224,509.3	-9,358.5
ЗАРДЛЫГ САНХҮҮЖҮҮЛЭХ ЭХ ҮҮСВЭР	**4,683,038.2**	**5,229,168.5**	**4,587,436.2**	**7,218,311.8**	**7,190,600.9**	**7,370,126.3**	**9,406,581.7**	**10,852,267.3**	**11,653,262.0**	**10,030,101.8**	**1,623,160.2**	**800,994.7**
Улсын төсвөөс санхүүжих	**4,146,771.7**	**4,795,902.7**	**3,974,109.6**	**6,096,095.6**	**6,059,802.6**	**6,204,950.3**	**7,996,077.2**	**9,270,899.9**	**9,780,362.5**	**9,780,362.5**	**0.0**	**509,462.6**
Улсын төсвөөс санхүүжих	4,146,254.0	4,624,972.5	3,973,170.1	6,094,789.8	6,059,802.6	6,204,950.3	7,996,077.2	9,270,899.9	9,780,362.5	9,780,362.5	0.0	509,462.6
Засгийн газрын тусгай сангаас санхүүжих	517.7	170,930.1	939.5	1,305.9	0.0	0.0	0.0	0.0	0.0	0.0	0.0	0.0
Тусгай зориулалтын шилжүүлгээс санхүүжих	0.0	0.0	0.0	0.0	0.0	0.0	0.0	0.0	0.0	0.0	0.0	0.0
Орон нутгийн хөгжлийн нэгдсэн сангаас санхүүжих	0.0	0.0	0.0	0.0	0.0	0.0	0.0	0.0	0.0	0.0	0.0	0.0
Орон нутгийн төсвөөс санхүүжих	**0.0**	**0.0**	**0.0**	**0.0**	**0.0**	**0.0**	**0.0**	**0.0**	**0.0**	**0.0**	**0.0**	**0.0**
Орон нутгийн төсвөөс	0.0	0.0	0.0	0.0	0.0	0.0	0.0	0.0	0.0	0.0	0.0	0.0
Орон нутгийн хөгжлийн сангаас санхүүжих	0.0	0.0	0.0	0.0	0.0	0.0	0.0	0.0	0.0	0.0	0.0	0.0
Нийгмийн даатгалын сангийн төсвөөс санхүүжих	**89,702.9**	**128,975.6**	**141,862.5**	**170,853.1**	**196,693.2**	**213,315.8**	**244,554.0**	**246,345.9**	**268,645.9**	**268,645.9**	**0.0**	**22,300.0**
Нийгмийн даатгалын сангаас санхүүжих	0.0	0.0	0.0	0.0	0.0	0.0	0.0	0.0	0.0	0.0	0.0	0.0
Эрүүл мэндийн даатгалын сангаас санхүүжих	89,702.9	128,975.6	141,862.5	170,853.1	196,693.2	213,315.8	244,554.0	246,345.9	268,645.9	268,645.9	0.0	22,300.0
Хүний хөгжил сангийн төсвөөс санхүүжих	**0.0**	**0.0**	**0.0**	**0.0**	**0.0**	**0.0**	**0.0**	**0.0**	**0.0**	**0.0**	**0.0**	**0.0**
Хүний хөгжил сангийн төсвөөс санхүүжих	0.0	0.0	0.0	0.0	0.0	0.0	0.0	0.0	0.0	0.0	0.0	0.0
Төсөвт байгууллагын үйл ажиллагаанаас	**506,178.2**	**382,890.2**	**490,584.0**	**950,417.6**	**1,006,593.2**	**997,242.9**	**1,311,573.1**	**1,501,839.8**	**1,757,071.9**	**284,211.9**	**1,472,860.0**	**255,232.2**
Үндсэн үйл ажиллагааны орлогоос санхүүжих	205,813.0	149,082.8	128,814.2	150,934.3	200,732.4	192,864.3	140,457.4	220,382.0	199,143.2	199,143.2	0.0	-21,238.8
Туслах үйл ажиллагааны орлогоос санхүүжих	14,118.3	44,268.6	64,026.3	67,073.5	65,438.2	71,913.0	60,789.7	54,981.2	54,872.3	54,872.3	0.0	-108.9
Урьд оны үлдэгдэлээс санхүүжих	4,324.5	8,768.6	0.0	37,242.7	25,874.9	39,244.0	14,046.0	30,196.4	30,196.4	30,196.4	0.0	0.0
Гадаадын эх үүсвэрээс санхүүжих	281,922.4	180,770.2	297,743.5	695,167.2	714,547.8	693,221.6	1,096,280.1	1,196,280.1	1,472,860.0	0.0	1,472,860.0	276,579.9
Тусламжийн эх үүсвэрээс санхүүжих	**625.1**	**943.7**	**48,672.0**	**76,483.4**	**56,325.8**	**84,349.4**	**146,000.0**	**150,300.2**	**150,300.2**	**0.0**	**150,300.2**	**0.0**
Тусламжийн эх үүсвэрээс санхүүжих	625.1	943.7	48,672.0	76,483.4	56,325.8	84,349.4	146,000.0	150,300.2	150,300.2	0.0	150,300.2	0.0
Бүсад эх үүсвэр	**-60,239.8**	**-79,543.7**	**-67,792.0**	**-75,537.9**	**-128,814.0**	**-129,732.0**	**-291,622.6**	**-317,118.5**	**-303,118.5**	**-303,118.5**	**0.0**	**14,000.0**
Төсөв болон дамжуулан зээлдүүлсэн зээлээс эргэж төлөгдөх	-60,239.8	-79,543.7	-67,792.0	-75,537.9	-128,814.0	-129,732.0	-291,622.6	-317,118.5	-303,118.5	-303,118.5	0.0	14,000.0
Хөгжлийн банкны эх үүсвэрээс санхүүжих	**0.0**	**0.0**	**0.0**	**0.0**	**0.0**	**0.0**	**0.0**	**0.0**	**0.0**	**0.0**	**0.0**	**0.0**

МОНГОЛ УЛСЫН 2020 ОНЫ НЭГДСЭН ТӨСВИЙН ЗАРЛАГЫН ТӨСӨЛ

Хавсралт №13

	УЛСЫН ТӨСӨВ											
	2013	2014	2015	2016	2017	2018	2019	2020	2020 Тод төсөл			Зөрүү
	Гүйц	Гүйц	Гүйц	Гүйц	Гүйц	Гүйц	Бат	Бат	НИЙТ	Төсвөөс санхүүжих	Гадаад зээл, тусламжаас	
	.1.	.2.	.3.	.4.	.5.	.6.	.7.	.8.	.9.	.10.	.11.	.9-8.
Хөгжлийн банкны эх үүсвэрээс санхүүжих	0.0	0.0	0.0	0.0	0.0	0.0	0.0	0.0	0.0	0.0	0.0	0.0
ТӨСВИЙН БУСАД МЭДЭЭЛЛИЙН АНГИЛАЛ	**0.0**	**1.3**	**0.0**		**7,980.4**	**544.3**	**196.5**	**195.9**	**189.3**	**189.2**	**0.1**	**-6.6**
БАЙГУУЛЛАГЫН ТОО	**4.7**	**1.3**	**1.3**	**1.1**	**1.1**	**1.1**	**1.2**	**1.2**	**1.2**	**1.2**	**0.0**	**0.0**
Төсвийн байгууллага	0.0	0.0	0.0		1.1	1.1	1.1	1.1	1.1	1.1	0.0	0.0
Төсвөөс гадуур байгууллага	0.0	0.0	0.0		0.0	0.0	0.0	0.0	0.0	0.0	0.0	0.0
АЖИЛЛАГСАДЫН ТОО	**158.8**	**0.0**	**76.7**	**77.5**	**86.2**	**86.8**	**89.0**	**89.4**	**89.8**	**89.7**	**0.0**	**0.4**
Үндирдах ажилтан	5.4	0.0	2.4	2.2	2.7	2.9	2.8	2.8	2.8	2.8	0.0	0.0
Гүйцэтгэх ажилтан	109.4	0.0	57.8	59.4	65.7	67.9	70.2	70.5	70.8	70.8	0.0	0.3
Үйлчлэх ажилтан	37.0	0.0	13.9	13.0	15.1	13.4	14.0	14.3	14.4	14.4	0.0	0.1
Гэрээт ажилтан	7.0	0.0	2.6	2.9	2.7	2.6	2.0	1.8	1.8	1.8	0.0	0.0
СУРАЛЦАГЧДЫН ТОО (жилийн дундажаар)	**0.0**	**0.0**	**130.7**	**79.7**	**67.0**	**99.1**	**106.4**	**105.3**	**98.3**	**98.3**	**0.0**	**-7.0**
Ерөнхий боловсролын сургуульд суралцагчид	**0.0**	**0.0**	**130.7**	**79.7**	**27.6**	**59.7**	**59.8**	**59.8**	**52.8**	**52.8**	**0.0**	**-7.0**
Төрийн өмчит ЕБС	0.0	0.0	0.0		27.6	59.7	59.8	59.8	52.8	52.8	0.0	-7.0
Хувийн өмчит СӨБ байгууллага	0.0	0.0	0.0		0.0	0.0	0.0	0.0	0.0	0.0	0.0	0.0
Сургуулийн өмнөх боловсролын байгууллага	**0.0**	**0.0**	**0.0**		**5.2**	**5.2**	**5.2**	**5.2**	**5.2**	**5.2**	**0.0**	**0.0**
Төрийн өмчит СӨБ байгууллага	0.0	0.0	0.0		5.2	5.2	5.2	5.2	5.2	5.2	0.0	0.0
Хувийн өмчит СӨБ байгууллага	0.0	0.0	0.0		0.0	0.0	0.0	0.0	0.0	0.0	0.0	0.0
Мэргэжлийн сургалт, үйлдвэрлэлийн төв	**0.0**	**0.0**	**0.0**		**34.1**	**34.3**	**41.4**	**40.4**	**40.4**	**40.4**	**0.0**	**0.0**
Төрийн өмчит МСҮТ	0.0	0.0	0.0		24.1	24.4	27.7	23.5	23.5	23.5	0.0	0.0
Хувийн МСҮТ	0.0	0.0	0.0		10.0	9.9	13.7	16.9	16.9	16.9	0.0	0.0
ОРОН ТООНЫ МЭДЭЭЛЭЛ	**0.0**	**0.0**	**0.0**		**85.2**	**86.8**	**87.6**	**88.2**	**88.6**	**88.5**	**0.0**	**0.4**
Төрийн захиргааны албан хаагч (ТЗ)	0.0	0.0	0.0		10.7	10.0	10.4	10.9	11.0	11.0	0.0	0.1
Төрийн тусгай албан хаагч (ТТ)	0.0	0.0	0.0		34.4	34.0	35.2	36.1	36.1	36.1	0.0	0.0
Ажлын албаны албан хаагч (АА)	0.0	0.0	0.0		1.0	1.9	1.8	1.5	1.6	1.6	0.0	0.1
СӨБ болон бага, дунд боловсролын албан хаагч (ТҮБД)	0.0	0.0	0.0		0.1	0.2	0.2	0.3	0.3	0.3	0.0	0.0
ШУ-ны салбарын төрийн үйлчилгээний албан хаагч (ТҮШУ)	0.0	0.0	0.0		1.6	1.6	1.6	1.7	1.7	1.7	0.0	0.0
Соёл үрлагийн салбарын төрийн үйлчилгээний албан хаагч (ТҮСУ)	0.0	0.0	0.0		1.0	1.0	1.1	1.1	1.1	1.1	0.0	0.0
Мэргэжлийн боловсролын төрийн үйлчилгээний албан хаагч (ТҮМБ)	0.0	0.0	0.0		2.3	2.3	2.3	2.5	2.5	2.5	0.0	0.0
Эрүүл мэндийн салбарын төрийн үйлчилгээний албан хаагч (ТҮЭМ)	0.0	0.0	0.0		14.7	15.4	16.0	15.8	15.8	15.8	0.0	0.0
Төрийн үйлчилгээний бусад албан хаагч (ТҮ)	0.0	0.0	0.0		17.1	18.6	18.8	18.2	18.3	18.2	0.0	0.1
Гэрээт ажилтан	0.0	0.0	0.0		2.3	0.3	0.0	0.0	0.0	0.0	0.0	0.0
Улс төрийн албан хаагч (УТ)	0.0	0.0	0.0		0.0	0.2	0.2	0.1	0.2	0.2	0.0	0.0

МОНГОЛ УЛСЫН 2020 ОНЫ НЭГДСЭН ТӨСВИЙН ЗАРЛАГЫН ТӨСӨЛ **Хавсралт №13**

	ОРОН НУТГИЙН ТӨСӨВ									
	2013	2014	2015	2016	2017	2018	2019	2020	2020	Зөрүү
	Гүйц	Гүйц	Гүйц	Гүйц	Гүйц	Гүйц	Бат	Бат	Тод төсөл	
	.1.	.2.	.3.	.4.	.5.	.6.	.7.	.8.	.9.	.9-8.
НИЙТ ЗАРЛАГА ба ЦЭВЭР ЗӨЭЛИЙН ДҮН	**1,794,118.8**	**2,129,630.3**	**2,079,164.8**	**2,330,426.6**	**2,437,066.4**	**2,762,671.0**	**2,701,883.3**	**3,305,715.5**	**3,165,772.7**	**-139,942.9**
УРСГАЛ ЗАРДАЛ	**1,386,445.3**	**1,606,646.1**	**1,647,262.1**	**1,853,001.5**	**2,078,310.7**	**2,264,162.0**	**2,198,854.8**	**2,682,304.2**	**2,583,827.4**	**-98,476.8**
БАРАА, ҮЙЛЧИЛГЭЭНИЙ ЗАРДАЛ	**1,107,551.2**	**1,246,867.8**	**1,300,153.9**	**1,323,768.8**	**1,383,679.0**	**1,497,608.1**	**1,689,562.4**	**2,104,804.1**	**2,075,676.2**	**-29,127.9**
Цалин, хөлс болон нэмэгдэл урамшил	**633,402.4**	**707,427.6**	**747,266.3**	**764,377.3**	**780,702.4**	**830,121.4**	**987,923.7**	**1,200,101.8**	**1,208,328.1**	**8,226.3**
Үндсэн цалин	569,531.0	636,390.7	640,364.2	647,135.7	653,740.4	670,747.3	716,174.3	781,219.4	782,767.3	1,547.9
Нэмэгдэл	10,210.4	12,214.0	43,917.4	48,566.1	56,652.2	81,141.6	201,036.2	319,762.7	326,286.4	6,523.6
Унаа хоолны Хөнгөлөлт	3,666.8	4,589.9	5,561.7	6,018.0	6,506.8	8,653.9	13,287.1	13,416.5	13,416.5	0.0
Урамшуулал	31,295.4	32,744.9	34,558.3	38,287.2	39,046.4	48,629.5	46,478.1	74,212.7	74,367.5	154.8
Гэрээт ажлын цалин	18,698.8	21,488.2	22,864.8	24,370.3	24,756.6	20,949.1	10,947.9	11,490.5	11,490.5	0.0
Ажил олгогчоос нийгмийн даатгалд төлөх шимтгэл	**69,174.7**	**77,881.2**	**81,463.2**	**84,317.3**	**85,839.9**	**99,647.2**	**124,058.6**	**161,974.7**	**163,085.3**	**1,110.6**
Тэтгэврийн даатгал	46,041.3	51,144.2	55,959.7	57,629.9	59,074.8	68,233.9	84,364.4	113,970.2	114,751.7	781.5
Тэтгэмжийн даатгал	4,336.0	5,309.0	5,014.2	5,317.7	5,894.1	7,844.7	9,923.5	12,001.1	12,083.4	82.3
ҮОМШ-ний даатгал	5,578.1	6,507.4	6,267.7	6,549.1	6,114.0	6,379.0	7,938.8	9,600.9	9,666.7	65.8
Ажилгүйдлийн даатгал	1,864.2	1,762.1	1,607.9	1,643.8	1,511.6	1,691.3	1,984.7	2,400.2	2,416.7	16.5
Эрүүл мэндийн даатгал	11,355.1	13,158.6	12,613.8	13,176.8	13,245.4	15,498.2	19,847.2	24,002.2	24,166.8	164.5
Байр ашиглалттай холбоотой тогтмол зардал	**85,726.3**	**98,187.8**	**100,974.1**	**126,983.5**	**128,846.7**	**141,226.9**	**175,463.3**	**207,535.4**	**203,136.1**	**-4,399.3**
Гэрэл, цахилгаан	9,503.2	16,999.6	14,986.4	18,633.8	19,627.4	21,449.2	23,707.7	27,508.0	27,508.0	0.0
Түлш, халаалт	68,306.2	72,555.8	76,470.8	95,909.3	96,168.7	105,651.0	133,065.6	157,946.6	153,547.3	-4,399.3
Цэвэр, бохир ус	7,269.8	7,785.4	8,748.2	10,068.7	10,645.0	11,379.2	17,010.7	20,230.0	20,230.0	0.0
Байрны түрээс	647.2	847.1	768.6	2,371.8	2,405.5	2,747.5	1,679.3	1,850.8	1,850.8	0.0
Хангамж, бараа материалын зардал	**47,165.7**	**77,441.4**	**64,376.0**	**68,765.3**	**69,016.1**	**71,633.4**	**24,254.6**	**58,161.9**	**55,322.7**	**-2,839.2**
Бичиг хэрэг	4,032.2	4,498.3	3,409.3	4,105.3	4,336.1	4,831.6	3,041.5	3,140.5	2,739.7	-400.8
Тээвэр, шатахуун	14,665.8	16,097.4	13,076.4	13,647.1	14,496.1	16,491.9	14,310.6	48,012.0	46,280.6	-1,731.4
Шуудан, холбоо, интернэтийн төлбөр	3,440.5	4,272.1	4,601.7	5,251.7	4,551.8	4,598.2	3,906.6	3,925.0	3,445.9	-479.1
Ном, хэвлэл	1,489.3	1,698.1	1,346.2	1,168.2	1,041.9	1,050.5	626.1	626.2	596.2	-30.0
Хог хаягдал зайлуулах, хортон мэрэгчдийн устгал, ариутгал	18,183.9	46,370.9	38,824.9	39,397.8	38,721.6	38,074.4	475.2	504.7	462.4	-42.3
Бага үнэтэй, түргэн элэгдэх, ахуйн эд зүйлс	5,354.1	4,504.6	3,117.6	5,195.3	5,868.6	6,586.9	1,894.6	1,953.6	1,798.0	-155.6
Норматив зардал	**61,365.1**	**67,704.4**	**68,065.0**	**74,761.9**	**75,107.1**	**75,709.7**	**92,162.8**	**132,050.6**	**129,407.0**	**-2,643.6**
Эм, бэлдмэл, эмнэлгийн хэрэгсэл	3,676.8	3,959.1	3,817.1	4,846.5	5,007.3	5,202.1	314.8	3,017.6	4,193.2	1,175.6
Хоол, хүнс	54,607.1	60,023.0	61,147.9	65,039.6	65,271.1	65,370.5	89,515.2	126,676.8	122,953.3	-3,723.5
Нормын хувцас, зөөлөн эдлэл	3,081.2	3,722.3	3,099.9	4,875.9	4,828.8	5,137.1	2,332.8	2,356.3	2,260.6	-95.7
Эд хогшил, урсгал засварын зардал	**18,538.9**	**22,765.4**	**16,151.8**	**21,860.4**	**27,209.5**	**32,432.0**	**16,029.3**	**16,237.6**	**12,244.6**	**-3,993.0**
Багаж, техник, хэрэгсэл	3,102.0	2,995.6	1,808.9	3,727.8	5,193.5	7,600.2	1,131.9	1,210.2	1,024.8	-185.4
Тавилга	4,010.4	4,678.9	2,279.6	2,766.6	3,061.1	3,371.0	10.1	4.2	2.8	-1.4
Хөдөлмөр хамгааллын хэрэглэл	62.4	22.6	71.9	105.4	104.5	172.8	265.9	254.6	212.2	-42.4
Урсгал засвар	11,364.1	15,068.2	11,991.4	15,260.7	18,850.4	21,287.9	14,621.5	14,768.6	11,004.8	-3,763.8
Томилолт, зочны зардал	**8,294.2**	**9,116.4**	**6,444.1**	**5,140.6**	**6,166.7**	**7,064.4**	**6,343.2**	**6,642.9**	**4,734.9**	**-1,907.9**
Гадаад албан томилолт	5,674.0	3,174.2	1,874.3	798.4	1,316.3	2,098.9	0.0	0.0	0.0	0.0
Дотоод албан томилолт	2,086.3	5,332.8	3,819.0	3,596.7	3,972.1	4,092.2	6,309.2	6,608.8	4,706.6	-1,902.3
Зочин төлөөлөгч хүлээн авах	533.9	609.4	750.7	745.4	878.3	873.4	34.0	34.0	28.4	-5.7
Бусдаар гүйцэтгүүлсэн ажил, үйлчилгээний төлбөр, хураамж	**69,498.0**	**107,991.6**	**131,575.7**	**83,197.7**	**107,164.2**	**129,366.5**	**153,538.9**	**179,454.8**	**173,487.9**	**-5,966.9**
Бусдаар гүйцэтгүүлсэн ажил, үйлчилгээний төлбөр, хураамж	69,498.0	107,991.6	129,368.5	80,860.8	104,926.3	126,304.2	150,923.9	176,733.1	171,126.8	-5,606.3
Аудит, баталгаажуулалт, зөвлөгөөн тогтоох	0.0	0.0	264.1	317.1	339.4	363.8	659.7	594.7	541.0	-53.7
Даатгалын үйлчилгээ	0.0	0.0	210.6	266.6	297.5	324.8	487.0	427.3	358.1	-69.2
Тээврийн хэрэгслийн татвар	0.0	0.0	99.6	127.1	124.7	134.0	166.9	170.3	142.8	-27.4
Тээврийн хэрэгслийн оношлогоо	0.0	0.0	23.0	27.6	41.9	45.7	61.5	64.5	54.4	-10.1
Мэдээллийн технологийн үйлчилгээ	0.0	0.0	937.1	1,042.3	933.1	1,591.1	636.4	800.5	673.6	-126.9
Газрын төлбөр	0.0	0.0	58.0	117.7	91.3	121.1	129.5	265.7	223.2	-42.5
Банк, санхүүгийн байгууллагын үйлчилгээний хураамж	0.0	0.0	168.9	178.1	180.7	214.0	38.9	39.1	32.8	-6.4
Улсын мэдээллийн маягт хэвлэх, бэлтгэх	0.0	0.0	446.0	260.3	229.4	267.8	435.3	359.5	335.2	-24.4
Бараа үйлчилгээний бусад зардал	**114,385.9**	**78,352.0**	**83,837.6**	**94,364.8**	**103,626.4**	**110,406.5**	**109,787.9**	**142,644.4**	**125,929.6**	**-16,714.8**
Бараа үйлчилгээний бусад зардал	114,385.9	78,352.0	77,833.2	87,107.6	95,041.5	100,352.6	102,494.6	135,640.1	119,161.2	-16,478.9
Хичээл үйлдвэрлэлийн дадлага хийх	0.0	0.0	6,004.4	7,257.3	8,584.9	10,053.9	7,293.3	7,004.3	6,768.4	-235.9
ХҮҮ	**771.7**	**0.0**	**44.0**	**0.0**	**0.0**	**0.0**	**0.0**	**0.0**	**0.0**	**0.0**
Гадаадын зээлийн үйлчилгээний төлбөр	**0.0**	**0.0**	**0.0**	**0.0**	**0.0**	**0.0**	**0.0**	**0.0**	**0.0**	**0.0**
Гадаадын зээлийн үйлчилгээний төлбөр	0.0	0.0	0.0	0.0	0.0	0.0	0.0	0.0	0.0	0.0
Дотоодын зээлийн үйлчилгээний төлбөр	**771.7**	**0.0**	**44.0**	**0.0**	**0.0**	**0.0**	**0.0**	**0.0**	**0.0**	**0.0**
Дотоодын зээлийн үйлчилгээний төлбөр	0.0	0.0	44.0	0.0	0.0	0.0	0.0	0.0	0.0	0.0
ТАТААС	**3,475.9**	**4,846.1**	**8,778.5**	**84,645.9**	**92,073.8**	**103,322.1**	**91,712.2**	**96,952.5**	**81,724.7**	**-15,227.8**
Төрийн өмчит байгууллагад олгох татаас	**0.0**	**2,123.0**	**2,806.1**	**1,462.3**	**2,331.2**	**3,233.0**	**6,440.9**	**6,517.2**	**6,517.2**	**0.0**
Төрийн өмчит байгууллагад олгох татаас	0.0	2,123.0	2,806.1	1,462.3	2,331.2	3,233.0	6,440.9	6,517.2	6,517.2	0.0
Хувийн хэвшлийн байгууллагад олгох татаас	**3,475.9**	**2,723.1**	**5,972.4**	**83,183.6**	**89,742.6**	**100,089.0**	**85,271.3**	**90,435.3**	**75,207.5**	**-15,227.8**
Хувийн хэвшлийн байгууллагад олгох татаас	3,475.9	2,723.1	5,972.4	83,183.6	89,742.6	100,089.0	85,271.3	90,435.3	75,207.5	-15,227.8
УРСГАЛ ШИЛЖҮҮЛЭГ	**274,646.6**	**354,932.2**	**338,285.7**	**444,586.8**	**602,557.8**	**663,231.9**	**417,580.3**	**480,547.6**	**426,426.6**	**-54,121.0**
Засгийн газрын урсгал шилжүүлэг	**24,247.4**	**55,237.0**	**19,032.1**	**99,605.1**	**203,185.0**	**298,550.6**	**368,899.2**	**405,448.6**	**360,001.1**	**-45,447.5**
Засгийн газрын дотоод шилжүүлэг	24,247.4	54,489.8	19,010.1	99,605.1	203,185.0	298,550.6	368,279.2	404,618.2	358,970.7	-45,647.5
Засгийн газрын гадаад шилжүүлэг	0.0	747.2	21.9	0.0	0.0	0.0	620.0	830.4	1,030.4	200.0
Бусад урсгал шилжүүлэг	**250,399.2**	**299,695.2**	**319,253.6**	**344,981.7**	**399,372.8**	**364,681.3**	**48,681.1**	**75,099.0**	**66,425.5**	**-8,673.6**
Нийгмийн даатгалын тэтгэвэр тэтгэмж	0.0	5,878.6	0.2	999.5	1,081.6	435.5	0.0	0.0	0.0	0.0
Эзэлхийн амралтаар нутаг явах үнааны хөнгөлөлт	0.0	0.0	227,155.9	10.0	5.3	8.9	0.0	0.0	0.0	0.0
Тэтгэвэрт гарахад олгох нэг удаагийн мөнгөн тэтгэмж	0.0	0.0	1,933.9	27,928.8	23,485.5	17,580.3	5,273.7	11,486.8	11,486.8	0.0
Нэг удаагийн тэтгэмж, шагнал урамшуулал	0.0	0.0	58,236.0	6,445.0	34,199.8	8,578.2	2,659.2	2,795.5	2,614.3	-181.3
Нийгмийн халамжийн тэтгэвэр, тэтгэмж	181,207.8	206,992.3	9.9	238,426.0	244,854.6	264,697.6	6,255.9	6,349.7	6,349.7	0.0
Ажил олгогчоос олгох тэтгэмж, урамшуулал	31,147.9	64,833.4	14,152.5	3,203.8	3,112.8	1,559.0	228.4	456.8	393.7	-63.1
Хедее орон нутагт тогтвор суурьшилтай ажилласан албан хаагчдад төрөөс үз	0.0	0.0	8,421.1	8,130.6	32,591.2	15,046.3	0.0	0.0	0.0	0.0
Төрөөс иргэдэд олгох тэтгэмж, урамшуулал	38,043.4	21,990.9	9,344.1	59,838.1	60,042.1	56,775.6	34,263.9	54,010.2	45,581.0	-8,429.2
Бүтцийн өөрчлөлтөөр чөлөөлөгдсөн албан хаагчид олгох тэтгэмж	0.0	0.0	0.0	0.0	0.0	0.0	0.0	0.0	0.0	0.0
ХӨРӨНГИЙН ЗАРДАЛ	**399,563.5**	**522,984.3**	**429,804.2**	**463,960.0**	**335,700.1**	**474,005.0**	**503,028.5**	**623,411.3**	**581,945.2**	**-41,466.1**
Барилга байгууламж	347,768.7	522,984.3	211,138.5	256,890.3	191,722.1	274,343.9	39,191.0	41,000.0	41,000.0	0.0
Их засвар	46,348.2	0.0	91,026.9	81,835.5	7,747.8	14,174.4	0.0	0.0	0.0	0.0
Тоног төхөөрөмж	3,411.4	0.0	8,251.6	6,436.4	14,465.9	8,889.0	0.0	0.0	0.0	0.0
Бусад хөрөнгө	1,351.3	0.0	119,387.1	118,797.8	121,764.3	176,597.7	463,837.5	582,411.3	540,945.2	-41,466.1
Стратегийн нөөц хөрөнгө	683.9	0.0	0.0	0.0	0.0	0.0	0.0	0.0	0.0	0.0
Төсвөөс эргэн төлөгдөх хөрөнгө оруулалт	0.0	0.0	0.0	0.0	0.0	0.0	0.0	0.0	0.0	0.0
ЭРГЭЖ ТӨЛӨГДӨХ ТӨЛБӨРИЙГ ХАССАН ЦЭВЭР ЗӨЭЛ	**0.0**	**0.0**	**2,098.4**	**13,465.1**	**23,055.5**	**24,504.0**	**0.0**	**0.0**	**0.0**	**0.0**
Эргэж төлөгдөх зээл	0.0	0.0	0.0	13,090.9	17,317.5	16,731.3	0.0	0.0	0.0	0.0
Гадаадын санхүүгийн зах зээлээс санхүүжих	0.0	0.0	0.0	0.0	0.0	0.0	0.0	0.0	0.0	0.0
Гадаадын төслийн зээлээс санхүүжих :	**0.0**	**0.0**	**2,098.4**	**374.2**	**5,738.1**	**7,772.6**	**0.0**	**0.0**	**0.0**	**0.0**
Гадаадын төслийн зээлээс санхүүжих :	0.0	0.0	2,098.4	374.2	5,738.1	7,772.6	0.0	0.0	0.0	0.0
ЗАРДЛЫГ САНХҮҮЖҮҮЛЭХ ЭХ ҮҮСВЭР	**1,827,043.3**	**2,129,630.3**	**2,065,618.4**	**2,352,369.6**	**2,443,249.4**	**2,876,521.4**	**2,701,883.3**	**3,305,650.2**	**3,165,772.7**	**-139,877.6**
Улсын төсвөөс санхүүжих	**1,777,470.6**	**999,605.8**	**951,374.5**	**1,079,395.3**	**1,098,091.2**	**1,155,713.7**	**1,963,672.7**	**2,453,266.2**	**2,384,304.2**	**-68,961.9**
Улсын төсвөөс санхүүжих	1,777,470.6	86,349.6	0.0	0.0	0.0	0.0	628,720.0	773,359.7	747,539.1	-25,820.6
Засгийн газрын тусгай сангаас санхүүжих	0.0	10,666.3	0.0	485.5	351.8	0.0	51,593.1	52,717.4	52,982.9	265.5
Тусгай зориулалтын шилжүүлгээс санхүүжих	0.0	892,304.5	904,380.2	995,259.3	1,066,089.4	1,108,072.7	1,149,948.7	1,449,056.9	1,421,748.0	-27,308.9
Орон нутгийн хөгжлийн нэгдсэн сангаас санхүүжих	0.0	10,285.5	46,994.3	83,650.6	31,650.1	47,641.0	133,410.9	178,132.2	162,034.3	-16,097.9
Орон нутгийн төсвөөс санхүүжих	**0.0**	**1,094,127.4**	**1,013,955.1**	**996,596.6**	**1,148,861.2**	**1,507,907.6**	**720,563.8**	**832,312.0**	**761,396.4**	**-70,915.6**
Орон нутгийн төсвөөс	0.0	941,163.4	957,327.5	964,172.4	1,127,497.8	1,466,993.6	710,100.1	822,039.7	751,124.1	-70,915.6
Орон нутгийн хөгжлийн сангаас санхүүжих	0.0	152,963.9	56,627.6	32,424.2	21,363.4	40,914.1	10,463.7	10,272.3	10,272.3	0.0
Нийгмийн даатгалын сангийн төсвөөс санхүүжих	**0.0**	**0.0**	**0.0**	**1.3**	**0.0**	**0.0**	**8,707.3**	**8,707.3**	**8,707.3**	**0.0**
Нийгмийн даатгалын сангаас санхүүжих	0.0	0.0	0.0	1.3	0.0	0.0	0.0	0.0	0.0	0.0
Эрүүл мэндийн даатгалын сангаас санхүүжих	0.0	0.0	0.0	0.0	0.0	0.0	8,707.3	8,707.3	8,707.3	0.0
Хүний хөгжил сангийн төсвөөс санхүүжих	**0.0**	**0.0**	**0.0**	**0.0**	**0.0**	**0.0**	**0.0**	**0.0**	**0.0**	**0.0**
Хүний хөгжил сангийн төсвөөс санхүүжих	0.0	0.0	0.0	0.0	0.0	0.0	0.0	0.0	0.0	0.0
Төсөвт байгууллагын үйл ажиллагаанаас	**49,572.7**	**35,897.1**	**96,313.8**	**266,554.2**	**180,218.1**	**196,425.0**	**8,939.5**	**11,364.8**	**11,364.8**	**0.0**
Үндсэн үйл ажиллагааны орлогоос санхүүжих	15,686.1	18,472.7	19,219.5	29,688.3	30,835.9	38,075.2	7,588.5	7,840.6	7,840.6	0.0
Туслах үйл ажиллагааны орлогоос санхүүжих	13,567.4	13,247.5	8,817.3	14,626.6	20,586.9	17,924.0	1,351.0	3,524.1	3,524.1	0.0
Урьд оны үлдэгдэлээс санхүүжих	590.4	4,176.9	58,079.6	157,382.6	100,275.3	51,009.1	0.0	0.0	0.0	0.0
Гадаадын эх үүсвэрээс санхүүжих	19,728.8	0.0	10,197.4	64,856.7	28,520.0	89,416.6	0.0	0.0	0.0	0.0
Тусламжийн эх үүсвэрээс санхүүжих	**0.0**	**0.0**	**3,975.0**	**845.9**	**5,507.6**	**4,156.0**	**0.0**	**0.0**	**0.0**	**0.0**
Тусламжийн эх үүсвэрээс санхүүжих	0.0	0.0	0.0	845.9	5,507.6	4,156.0	0.0	0.0	0.0	0.0
Бүсад эх үүсвэр	**0.0**	**0.0**	**0.0**	**8,976.4**	**10,571.3**	**12,319.0**	**0.0**	**0.0**	**0.0**	**0.0**
Төсөв болон дамжуулан зээлдүүлсэн зээлээс эргэж төлөгдөх	0.0	0.0	0.0	8,976.4	10,571.3	12,319.0	0.0	0.0	0.0	0.0
Хөгжлийн банкны эх үүсвэрээс санхүүжих	**0.0**	**0.0**	**0.0**	**0.0**	**0.0**	**0.0**	**0.0**	**0.0**	**0.0**	**0.0**

МОНГОЛ УЛСЫН 2020 ОНЫ НЭГДСЭН ТӨСВИЙН ЗАРЛАГЫН ТӨСӨЛ

Хавсралт №13

	ОРОН НУТГИЙН ТӨСӨВ									
	2013	2014	2015	2016	2017	2018	2019	2020	2020	Зөрүү
	Гүйц	Гүйц	Гүйц	Гүйц	Гүйц	Гүйц	Бат	Бат	Тод төсөл	
	.1.	.2.	.3.	.4.	.5.	.6.	.7.	.8.	.9.	.9-8.
Хөгжлийн банкны эх үүсвэрээс санхүүжих	0.0	0.0	0.0	0.0	0.0	0.0	0.0	0.0	0.0	0.0
ТӨСВИЙН БУСАД МЭДЭЭЛЛИЙН АНГИЛАЛ	**611.8**	**0.0**	**0.0**		**876.9**	**1,481.1**	**968.9**	**1,001.4**	**1,001.4**	**0.0**
БАЙГУУЛЛАГЫН ТОО	**4.8**	**0.0**	**4.0**	**4.4**	**4.4**	**4.4**	**5.4**	**5.5**	**5.5**	**0.0**
Төсвийн байгууллага	0.0	0.0	0.0		3.7	3.6	4.7	4.7	4.7	0.0
Төсвөөс гадуур байгууллага	0.0	0.0	0.0		0.7	0.8	0.7	0.7	0.7	0.0
АЖИЛЛАГСАДЫН ТОО	**16.3**	**0.0**	**94.2**	**96.7**	**98.7**	**99.9**	**95.6**	**97.3**	**97.3**	**0.0**
Удирдах ажилтан	3.5	0.0	6.2	6.1	6.2	6.1	5.9	6.0	6.0	0.0
Гүйцэтгэх ажилтан	7.7	0.0	56.4	58.9	60.5	61.7	60.6	62.0	62.0	0.0
Үйлчлэх ажилтан	2.9	0.0	26.4	26.0	26.8	27.7	26.9	27.2	27.2	0.0
Гэрээт ажилтан	2.2	0.0	5.3	5.7	5.2	4.4	2.1	2.1	2.1	0.0
СУРАЛЦАГЧДЫН ТОО (жилийн дундажаар)	**514.6**	**0.0**	**496.7**	**499.3**	**687.9**	**797.5**	**868.0**	**898.6**	**898.6**	**0.0**
Ерөнхий боловсролын сургуульд суралцагчид	**514.6**	**0.0**	**496.7**	**499.3**	**508.5**	**586.5**	**595.2**	**617.4**	**617.4**	**0.0**
Төрийн өмчит ЕБС	514.6	0.0	0.0		475.8	554.3	595.2	617.4	617.4	0.0
Хувийн өмчит СӨБ байгууллага	0.0	0.0	0.0		32.7	32.2	0.0	0.0	0.0	0.0
Сургуулийн өмнөх боловсролын байгууллага	**0.0**	**0.0**	**0.0**		**179.4**	**211.0**	**272.8**	**281.1**	**281.1**	**0.0**
Төрийн өмчит СӨБ байгууллага	0.0	0.0	0.0		154.2	184.0	232.5	240.8	240.8	0.0
Хувийн өмчит СӨБ байгууллага	0.0	0.0	0.0		25.1	27.0	40.3	40.3	40.3	0.0
Мэргэжлийн сургалт, үйлдвэрлэлийн төв	**0.0**	**0.0**	**0.0**		**0.0**	**0.0**	**0.0**	**0.0**	**0.0**	**0.0**
Төрийн өмчит МСҮТ	0.0	0.0	0.0		0.0	0.0	0.0	0.0	0.0	0.0
Хувийн МСҮТ	0.0	0.0	0.0		0.0	0.0	0.0	0.0	0.0	0.0
ОРОН ТООНЫ МЭДЭЭЛЭЛ	**0.0**	**0.0**	**0.0**		**67.9**	**99.9**	**95.6**	**97.3**	**97.3**	**0.0**
Төрийн захиргааны албан хаагч (ТЗ)	0.0	0.0	0.0		5.6	8.3	7.8	7.8	7.8	0.0
Төрийн тусгай албан хаагч (ТТ)	0.0	0.0	0.0		0.1	0.1	0.1	0.1	0.1	0.0
Ажлын албаны албан хаагч (АА)	0.0	0.0	0.0		0.0	0.0	0.0	0.0	0.0	0.0
СӨБ болон бага, дунд боловсролын албан хаагч (ТҮБД)	0.0	0.0	0.0		33.4	46.7	45.1	46.0	46.0	0.0
ШУ-ны салбарын төрийн үйлчилгээний албан хаагч (ТҮШУ)	0.0	0.0	0.0		0.0	0.0	0.0	0.0	0.0	0.0
Соёл үрлагийн салбарын төрийн үйлчилгээний албан хаагч (ТҮСУ)	0.0	0.0	0.0		2.0	3.2	3.3	3.3	3.3	0.0
Мэргэжлийн боловсролын төрийн үйлчилгээний албан хаагч (ТҮМБ)	0.0	0.0	0.0		0.0	0.2	0.0	0.0	0.0	0.0
Эрүүл мэндийн салбарын төрийн үйлчилгээний албан хаагч (ТҮЭМ)	0.0	0.0	0.0		2.8	4.9	5.4	5.7	5.7	0.0
Төрийн үйлчилгээний бусад албан хаагч (ТҮ)	0.0	0.0	0.0		20.2	30.6	30.9	31.4	31.4	0.0
Гэрээт ажилтан	0.0	0.0	0.0		2.2	2.9	0.1	0.1	0.1	0.0
Улс төрийн албан хаагч (УТ)	0.0	0.0	0.0		1.7	2.9	2.9	2.9	2.9	0.0

МОНГОЛ УЛСЫН 2020 ОНЫ НЭГДСЭН ТӨСВИЙН ЗАРЛАГЫН ТӨСӨЛ

Хавсралт №13

	НИЙГМИЙН ДААТГАЛЫН САНГИЙН ТӨСӨВ									
	2013	2014	2015	2016	2017	2018	2019	2020	2020	Зөрүү
	Гүйц	Гүйц	Гүйц	Гүйц	Гүйц	Гүйц	Бат	Бат	Тод төсөл	
	.1.	.2.	.3.	.4.	.5.	.6.	.7.	.8.	.9.	.9-8.
НИЙТ ЗАРЛАГА ба ЦЭВЭР ЗӨЭЛИЙН ДҮН	**1,058,112.8**	**1,315,038.3**	**1,541,464.4**	**1,720,277.5**	**1,890,850.6**	**1,814,624.4**	**2,068,539.6**	**2,510,688.7**	**2,494,043.3**	**-16,645.5**
УРСГАЛ ЗАРДАЛ	**1,052,857.0**	**1,305,751.0**	**1,528,611.1**	**1,717,364.0**	**1,890,850.6**	**1,814,624.4**	**2,068,539.6**	**2,510,688.7**	**2,494,043.3**	**-16,645.5**
БАРАА, ҮЙЛЧИЛГЭЭНИЙ ЗАРДАЛ	**17,462.6**	**18,547.4**	**19,624.2**	**18,896.5**	**20,142.3**	**18,390.1**	**24,007.5**	**27,046.9**	**26,466.6**	**-580.3**
Цалин, хөлс болон нэмэгдэл урамшил	**12,309.0**	**12,913.9**	**14,439.5**	**13,862.5**	**15,015.2**	**13,313.1**	**16,703.6**	**17,994.8**	**18,761.7**	**766.9**
Үндсэн цалин	11,234.7	12,300.6	13,239.6	12,682.5	13,077.5	10,092.3	11,923.9	13,602.1	13,602.1	0.0
Нэмэгдэл	0.0	0.0	0.0	0.0	770.9	1,873.2	4,108.1	3,683.2	3,748.1	64.9
Унаа хоолны Хөнгөлөлт	551.5	613.3	649.9	625.3	643.8	645.3	671.6	671.6	1,190.8	519.2
Урамшуулал	0.0	0.0	0.0	0.0	0.0	0.0	0.0	37.9	220.7	182.8
Гэрээт ажлын цалин	522.8	0.0	550.1	554.7	523.0	702.4	0.0	0.0	0.0	0.0
Ажил олгогчоос нийгмийн даатгалд төлөх шимтгэл	**2,113.7**	**2,308.6**	**1,561.7**	**1,486.1**	**1,657.9**	**1,562.8**	**1,906.3**	**2,427.8**	**2,533.7**	**105.9**
Тэтгэврийн даатгал	847.4	1,419.6	994.0	945.2	1,054.4	1,046.2	1,300.2	1,708.0	1,783.3	75.4
Тэтгэмжийн даатгал	97.3	0.0	113.8	108.5	135.9	129.2	151.5	179.9	187.6	7.6
ҮОМШ-ний даатгал	902.7	889.0	141.9	135.2	135.9	103.3	121.2	144.0	150.1	6.1
Ажилгүйдлийн даатгал	24.0	0.0	28.1	26.7	29.8	25.8	30.3	36.0	37.5	1.5
Эрүүл мэндийн даатгал	242.5	0.0	283.8	270.5	301.7	258.3	303.0	359.9	375.2	15.3
Байр ашиглалттай холбоотой тогтмол зардал	**720.7**	**995.8**	**1,116.3**	**1,095.7**	**1,087.3**	**985.9**	**1,180.8**	**1,409.0**	**1,369.5**	**-39.5**
Гэрэл, цахилгаан	102.3	136.9	146.3	200.2	210.6	218.6	236.2	303.2	303.8	0.6
Түлш, халаалт	357.0	378.5	482.7	557.2	597.1	579.8	647.7	772.9	739.6	-33.4
Цэвэр, бохир ус	58.7	49.2	54.5	80.0	77.6	68.8	87.4	111.5	111.0	-0.5
Байрны түрээс	202.8	431.2	432.8	258.2	201.9	118.6	209.6	221.4	215.2	-6.2
Хангамж, бараа материалын зардал	**890.1**	**673.5**	**466.3**	**451.2**	**427.2**	**464.8**	**469.7**	**932.8**	**836.9**	**-95.9**
Бичиг хэрэг	233.5	166.9	120.0	117.6	120.7	140.4	129.1	283.0	246.1	-36.9
Тээвэр, шатахуун	287.7	254.7	144.5	142.9	138.9	140.9	141.3	280.0	297.2	17.2
Шуудан, холбоо, интернэтийн төлбөр	186.8	180.6	139.8	119.7	105.2	114.2	133.9	233.2	155.1	-78.0
Ном, хэвлэл	9.1	9.6	6.0	0.0	0.0	0.0	0.0	0.0	0.0	0.0
Хог хаягдал зайлуулах, хортон мэрэгчдийн устгал, ариутгал	0.0	0.0	0.0	6.7	6.6	6.8	13.6	21.8	20.1	-1.8
Бага үнэтэй, түргэн элэгдэх, ахуйн эд зүйлс	173.0	61.6	56.0	64.3	55.8	62.6	51.8	114.8	118.4	3.5
Норматив зардал	**30.0**	**39.7**	**0.0**	**0.0**	**0.0**	**0.0**	**0.0**	**0.0**	**0.0**	**0.0**
Эм, бэлдмэл, эмнэлгийн хэрэгсэл	0.0	0.0	0.0	0.0	0.0	0.0	0.0	0.0	0.0	0.0
Хоол, хүнс	0.0	0.0	0.0	0.0	0.0	0.0	0.0	0.0	0.0	0.0
Нормын хувцас, зөөлөн эдлэл	30.0	39.7	0.0	0.0	0.0	0.0	0.0	0.0	0.0	0.0
Эд хогшил, урсгал засварын зардал	**98.5**	**85.2**	**42.3**	**47.9**	**65.6**	**63.9**	**53.2**	**224.9**	**130.7**	**-94.3**
Багаж, техник, хэрэгсэл	41.6	11.8	15.7	9.6	15.6	26.5	21.4	111.5	96.7	-14.8
Тавилга	0.0	0.0	0.0	0.0	0.0	0.0	0.0	0.0	0.0	0.0
Хөдөлмөр хамгааллын хэрэглэл	0.0	0.0	0.0	0.0	0.0	0.0	0.0	0.0	0.0	0.0
Урсгал засвар	56.9	73.4	26.7	38.3	50.1	37.5	31.9	113.4	33.9	-79.5
Томилолт, зочны зардал	**348.4**	**311.1**	**206.0**	**106.6**	**126.9**	**128.4**	**216.9**	**224.8**	**92.4**	**-132.4**
Гадаад албан томилолт	105.4	104.1	44.2	0.0	0.0	0.0	0.0	0.0	0.0	0.0
Дотоод албан томилолт	243.0	207.0	161.8	106.6	126.9	128.4	215.9	223.8	91.6	-132.2
Зочин төлөөлөгч хүлээн авах	0.0	0.0	0.0	0.0	0.0	0.0	1.0	1.0	0.8	-0.3
Бусдаар гүйцэтгүүлсэн ажил, үйлчилгээний төлбөр, хураамж	**530.1**	**1,004.3**	**1,622.6**	**1,715.1**	**1,623.9**	**1,712.6**	**3,216.8**	**3,453.9**	**2,489.7**	**-964.2**
Бусдаар гүйцэтгүүлсэн ажил, үйлчилгээний төлбөр, хураамж	530.1	1,004.3	881.7	880.9	906.2	902.3	2,149.3	2,339.8	1,397.9	-941.9
Аудит, баталгаажуулалт, зөрэглэл тогтоох	0.0	0.0	48.3	50.7	46.7	46.9	58.9	90.1	92.5	2.4
Даатгалын үйлчилгээ	0.0	0.0	16.3	21.9	19.5	29.3	49.4	58.3	57.1	-1.2
Тээврийн хэрэгслийн татвар	0.0	0.0	3.5	5.1	5.0	5.1	10.1	11.1	10.7	-0.4
Тээврийн хэрэгслийн оношлогоо	0.0	0.0	0.0	0.0	0.0	0.0	0.0	0.0	0.0	0.0
Мэдээллийн технологийн үйлчилгээ	0.0	0.0	378.8	435.5	431.1	431.1	525.1	528.6	527.9	-0.7
Газрын төлбөр	0.0	0.0	5.6	13.0	9.3	9.1	12.6	15.5	15.2	-0.3
Банк, санхүүгийн байгууллагын үйлчилгээний хураамж	0.0	0.0	193.6	208.0	181.6	189.8	312.4	311.6	299.3	-12.3
Улсын мэдээллийн маягт хэвлэх, бэлтгэх	0.0	0.0	94.9	100.0	24.4	99.0	99.0	99.0	89.1	-9.9
Бараа үйлчилгээний бусад зардал	**422.1**	**215.4**	**169.4**	**131.4**	**138.4**	**158.6**	**260.1**	**378.9**	**252.1**	**-126.8**
Бараа үйлчилгээний бусад зардал	422.1	215.4	0.0	0.0	1.1	0.0	96.0	96.0	96.0	0.0
Хичээл үйлдвэрлэлийн дадлага хийх	0.0	0.0	169.4	131.4	137.4	158.6	164.1	282.9	156.1	-126.8
ХҮҮ	**0.0**	**0.0**	**0.0**	**0.0**	**0.0**	**0.0**	**0.0**	**0.0**	**0.0**	**0.0**
Гадаадын зээлийн үйлчилгээний төлбөр	**0.0**	**0.0**	**0.0**	**0.0**	**0.0**	**0.0**	**0.0**	**0.0**	**0.0**	**0.0**
Гадаадын зээлийн үйлчилгээний төлбөр	0.0	0.0	0.0	0.0	0.0	0.0	0.0	0.0	0.0	0.0
Дотоодын зээлийн үйлчилгээний төлбөр	**0.0**	**0.0**	**0.0**	**0.0**	**0.0**	**0.0**	**0.0**	**0.0**	**0.0**	**0.0**
Дотоодын зээлийн үйлчилгээний төлбөр	0.0	0.0	0.0	0.0	0.0	0.0	0.0	0.0	0.0	0.0
ТАТААС	**99,428.9**	**140,543.4**	**158,145.9**	**67,599.6**	**91,011.0**	**0.0**	**0.0**	**0.0**	**0.0**	**0.0**
Төрийн өмчит байгууллагад олгох татаас	**0.0**	**0.0**	**0.0**	**0.0**	**0.0**	**0.0**	**0.0**	**0.0**	**0.0**	**0.0**
Төрийн өмчит байгууллагад олгох татаас	0.0	0.0	0.0	0.0	0.0	0.0	0.0	0.0	0.0	0.0
Хувийн хэвшлийн байгууллагад олгох татаас	**99,428.9**	**140,543.4**	**158,145.9**	**67,599.6**	**91,011.0**	**0.0**	**0.0**	**0.0**	**0.0**	**0.0**
Хувийн хэвшлийн байгууллагад олгох татаас	99,428.9	140,543.4	158,145.9	67,599.6	91,011.0	0.0	0.0	0.0	0.0	0.0
УРСГАЛ ШИЛЖҮҮЛЭГ	**935,965.5**	**1,146,660.2**	**1,350,841.0**	**1,630,867.8**	**1,779,697.3**	**1,796,234.3**	**2,044,532.1**	**2,483,641.8**	**2,467,576.7**	**-16,065.1**
Засгийн газрын урсгал шилжүүлэг	**21,308.5**	**34,137.5**	**0.0**	**170,943.5**	**196,693.2**	**0.0**	**0.0**	**0.0**	**0.0**	**0.0**
Засгийн газрын дотоод шилжүүлэг	21,308.5	34,137.5	0.0	170,943.5	196,693.2	0.0	0.0	0.0	0.0	0.0
Засгийн газрын гадаад шилжүүлэг	0.0	0.0	0.0	0.0	0.0	0.0	0.0	0.0	0.0	0.0
Бусад урсгал шилжүүлэг	**914,657.0**	**1,112,522.7**	**1,350,841.0**	**1,459,924.3**	**1,583,004.1**	**1,796,234.3**	**2,044,532.1**	**2,483,641.8**	**2,467,576.7**	**-16,065.1**
Нийгмийн даатгалын тэтгэвэр тэтгэмж	913,149.8	1,110,415.4	1,350,275.1	1,458,825.8	1,581,631.3	1,795,589.2	2,043,326.0	2,482,464.9	2,466,464.9	-16,000.0
Эрүүлжийн амралтаар нутаг явах үнааны хөнгөлөлт	0.0	0.0	0.0	7.9	0.0	0.0	0.0	0.0	0.0	0.0
Тэтгэвэрт гарахад олгох нэг удаагийн мөнгөн тэтгэмж	0.0	0.0	311.7	714.0	627.3	376.1	970.4	828.2	828.2	0.0
Нэг удаагийн тэтгэмж, шагнал урамшуулал	0.0	0.0	0.0	0.0	449.5	24.4	4.8	4.8	3.8	-0.9
Нийгмийн халамжийн тэтгэвэр, тэтгэмж	1,507.2	0.0	9.6	0.0	0.0	0.0	0.0	0.0	0.0	0.0
Ажил олгогчоос олгох тэтгэмж, урамшуулал	0.0	2,107.3	197.4	376.7	296.0	244.7	231.0	344.0	279.8	-64.2
Хөдөө орон нутагт тогтвор суурьшилтай ажилласан албан хаагчдад төрөөс үз	0.0	0.0	0.0	0.0	0.0	0.0	0.0	0.0	0.0	0.0
Төрөөс иргэдэд олгох тэтгэмж, урамшуулал	0.0	0.0	47.1	0.0	0.0	0.0	0.0	0.0	0.0	0.0
Бүтцийн өөрчлөлтөөр чөлөөлөгдсөн албан хаагчид олгох тэтгэмж	0.0	0.0	0.0	0.0	0.0	0.0	0.0	0.0	0.0	0.0
ХӨРӨНГИЙН ЗАРДАЛ	**5,255.8**	**9,287.3**	**12,853.3**	**2,913.5**	**0.0**	**0.0**	**0.0**	**0.0**	**0.0**	**0.0**
Барилга байгууламж	3,171.5	9,287.3	12,853.3	72.8	0.0	0.0	0.0	0.0	0.0	0.0
Их засвар	802.8	0.0	0.0	1,004.8	0.0	0.0	0.0	0.0	0.0	0.0
Тоног төхөөрөмж	1,281.4	0.0	0.0	1,835.9	0.0	0.0	0.0	0.0	0.0	0.0
Бусад хөрөнгө	0.0	0.0	0.0	0.0	0.0	0.0	0.0	0.0	0.0	0.0
Стратегийн нөөц хөрөнгө	0.0	0.0	0.0	0.0	0.0	0.0	0.0	0.0	0.0	0.0
Төсвөөс эргэн төлөгдөх хөрөнгө оруулалт	0.0	0.0	0.0	0.0	0.0	0.0	0.0	0.0	0.0	0.0
ЭРГЭЖ ТӨЛӨГДӨХ ТӨЛБӨРИЙГ ХАССАН ЦЭВЭР ЗӨЭЛ	**0.0**	**0.0**	**0.0**	**0.0**	**0.0**	**0.0**	**0.0**	**0.0**	**0.0**	**0.0**
Эргэж төлөгдөх зээл	0.0	0.0	0.0	0.0	0.0	0.0	0.0	0.0	0.0	0.0
Гадаадын санхүүгийн зах зээлээс санхүүжих	0.0	0.0	0.0	0.0	0.0	0.0	0.0	0.0	0.0	0.0
Гадаадын төслийн зээлээс санхүүжих :	**0.0**	**0.0**	**0.0**	**0.0**	**0.0**	**0.0**	**0.0**	**0.0**	**0.0**	**0.0**
Гадаадын төслийн зээлээс санхүүжих :	0.0	0.0	0.0	0.0	0.0	0.0	0.0	0.0	0.0	0.0
ЗАРДЛЫГ САНХҮҮЖҮҮЛЭХ ЭХ ҮҮСВЭР	**0.0**	**0.0**	**1,541,464.4**	**1,809,912.2**	**2,114,238.1**	**2,090,066.9**	**2,068,539.6**	**2,510,688.7**	**2,494,043.3**	**-16,645.5**
Улсын төсвөөс санхүүжих	**0.0**	**0.0**	**292,600.9**	**494,879.0**	**570,232.4**	**609,817.7**	**605,492.8**	**399,417.6**	**399,417.6**	**0.0**
Улсын төсвөөс санхүүжих	0.0	0.0	292,600.9	494,879.0	570,232.4	609,817.7	605,492.8	399,417.6	399,417.6	0.0
Засгийн газрын тусгай сангаас санхүүжих	0.0	0.0	0.0	0.0	0.0	0.0	0.0	0.0	0.0	0.0
Тусгай зориулалтын шилжүүлгээс санхүүжих	0.0	0.0	0.0	0.0	0.0	0.0	0.0	0.0	0.0	0.0
Орон нутгийн хөгжлийн нэгдсэн сангаас санхүүжих	0.0	0.0	0.0	0.0	0.0	0.0	0.0	0.0	0.0	0.0
Орон нутгийн төсвөөс санхүүжих	**0.0**	**0.0**	**0.0**	**0.0**	**0.0**	**0.0**	**0.0**	**0.0**	**0.0**	**0.0**
Орон нутгийн төсвөөс	0.0	0.0	0.0	0.0	0.0	0.0	0.0	0.0	0.0	0.0
Орон нутгийн хөгжлийн сангаас санхүүжих	0.0	0.0	0.0	0.0	0.0	0.0	0.0	0.0	0.0	0.0
Нийгмийн даатгалын сангийн төсвөөс санхүүжих	**0.0**	**0.0**	**1,246,167.0**	**1,312,993.0**	**1,541,212.7**	**1,477,346.5**	**1,462,914.7**	**2,111,101.1**	**2,094,455.7**	**-16,645.5**
Нийгмийн даатгалын сангаас санхүүжих	0.0	0.0	1,049,871.1	1,042,351.4	1,223,091.2	1,477,346.5	1,462,914.7	2,110,001.1	2,093,355.7	-16,645.5
Эрүүл мэндийн даатгалын сангаас санхүүжих	0.0	0.0	196,295.9	270,641.6	318,121.6	0.0	0.0	1,100.0	1,100.0	0.0
Хүний хөгжил сангийн төсвөөс санхүүжих	**0.0**	**0.0**	**0.0**	**0.0**	**0.0**	**0.0**	**0.0**	**0.0**	**0.0**	**0.0**
Хүний хөгжил сангийн төсвөөс санхүүжих	0.0	0.0	0.0	0.0	0.0	0.0	0.0	0.0	0.0	0.0
Төсөвт байгуллагын үйл ажиллагааанаас	**0.0**	**0.0**	**2,696.5**	**2,040.2**	**2,793.0**	**2,902.8**	**132.1**	**170.0**	**170.0**	**0.0**
Үндсэн үйл ажиллагааны орлогоос санхүүжих	0.0	0.0	0.0	1,640.6	2,409.2	2,511.0	0.0	0.0	0.0	0.0
Туслах үйл ажиллагааны орлогоос санхүүжих	0.0	0.0	2,696.5	399.6	383.7	391.8	132.1	170.0	170.0	0.0
Урьд оны үлдэгдэлээс санхүүжих	0.0	0.0	0.0	0.0	0.0	0.0	0.0	0.0	0.0	0.0
Гадаадын эх үүсвэрээс санхүүжих	0.0	0.0	0.0	0.0	0.0	0.0	0.0	0.0	0.0	0.0
Тусламжийн эх үүсвэрээс санхүүжих	**0.0**	**0.0**	**0.0**	**0.0**	**0.0**	**0.0**	**0.0**	**0.0**	**0.0**	**0.0**
Тусламжийн эх үүсвэрээс санхүүжих	0.0	0.0	0.0	0.0	0.0	0.0	0.0	0.0	0.0	0.0
Бусад эх үүсвэр	**0.0**	**0.0**	**0.0**	**0.0**	**0.0**	**0.0**	**0.0**	**0.0**	**0.0**	**0.0**
Төсөв болон дамжуулан зээлдүүлсэн зээлээс эргэж төлөгдөх	0.0	0.0	0.0	0.0	0.0	0.0	0.0	0.0	0.0	0.0
Хөгжлийн банкны эх үүсвэрээс санхүүжих	**0.0**	**0.0**	**0.0**	**0.0**	**0.0**	**0.0**	**0.0**	**0.0**	**0.0**	**0.0**

МОНГОЛ УЛСЫН 2020 ОНЫ НЭГДСЭН ТӨСВИЙН ЗАРЛАГЫН ТӨСӨЛ

Хавсралт №13

	НИЙГМИЙН ДААТГАЛЫН САНГИЙН ТӨСӨВ									
	2013	2014	2015	2016	2017	2018	2019	2020	2020	Зөрүү
	Гүйц	Гүйц	Гүйц	Гүйц	Гүйц	Гүйц	Бат	Бат	Тод төсөл	
	.1.	.2.	.3.	.4.	.5.	.6.	.7.	.8.	.9.	.9-8.
Хөгжлийн банкны эх үүсвэрээс санхүүжих	0.0	0.0	0.0	0.0	0.0	0.0	0.0	0.0	0.0	0.0
ТӨСВИЙН БУСАД МЭДЭЭЛЛИЙН АНГИЛАЛ	**1.5**	**0.0**	**0.0**		**3.2**	**2.9**	**1.5**	**1.5**	**1.5**	**0.0**
БАЙГУУЛЛАГЫН ТОО	**0.0**	**0.0**	**0.0**	**0.0**	**0.0**	**0.0**	**0.0**	**0.0**	**0.0**	**0.0**
Төсвийн байгууллага	0.0	0.0	0.0		0.0	0.0	0.0	0.0	0.0	0.0
Төсвөөс гадуур байгууллага	0.0	0.0	0.0		0.0	0.0	0.0	0.0	0.0	0.0
АЖИЛЛАГСАДЫН ТОО	**1.5**	**0.0**	**1.5**	**1.5**	**1.6**	**1.4**	**1.4**	**1.4**	**1.4**	**0.0**
Удирдах ажилтан	0.0	0.0	0.0	0.0	0.0	0.0	0.0	0.0	0.0	0.0
Гүйцэтгэх ажилтан	1.2	0.0	1.3	1.3	1.3	1.2	1.2	1.2	1.2	0.0
Үйлчлэх ажилтан	0.1	0.0	0.1	0.1	0.1	0.1	0.2	0.2	0.2	0.0
Гэрээт ажилтан	0.1	0.0	0.1	0.1	0.1	0.1	0.0	0.0	0.0	0.0
СУРАЛЦАГЧДЫН ТОО (жилийн дундажаар)	**0.0**	**0.0**	**0.0**	**0.0**	**0.0**	**0.0**	**0.0**	**0.0**	**0.0**	**0.0**
Ерөнхий боловсролын сургуульд суралцагчид	**0.0**	**0.0**	**0.0**	**0.0**	**0.0**	**0.0**	**0.0**	**0.0**	**0.0**	**0.0**
Төрийн өмчит ЕБС	0.0	0.0	0.0		0.0	0.0	0.0	0.0	0.0	0.0
Хувийн өмчит СӨБ байгууллага	0.0	0.0	0.0		0.0	0.0	0.0	0.0	0.0	0.0
Сургуулийн өмнөх боловсролын байгууллага	**0.0**	**0.0**	**0.0**		**0.0**	**0.0**	**0.0**	**0.0**	**0.0**	**0.0**
Төрийн өмчит СӨБ байгууллага	0.0	0.0	0.0		0.0	0.0	0.0	0.0	0.0	0.0
Хувийн өмчит СӨБ байгууллага	0.0	0.0	0.0		0.0	0.0	0.0	0.0	0.0	0.0
Мэргэжлийн сургалт, үйлдвэрлэлийн төв	**0.0**	**0.0**	**0.0**		**0.0**	**0.0**	**0.0**	**0.0**	**0.0**	**0.0**
Төрийн өмчит МСҮТ	0.0	0.0	0.0		0.0	0.0	0.0	0.0	0.0	0.0
Хувийн МСҮТ	0.0	0.0	0.0		0.0	0.0	0.0	0.0	0.0	0.0
ОРОН ТООНЫ МЭДЭЭЛЭЛ	**0.0**	**0.0**	**0.0**		**1.6**	**1.4**	**1.4**	**1.4**	**1.4**	**0.0**
Төрийн захиргааны албан хаагч (ТЗ)	0.0	0.0	0.0		1.3	1.2	1.1	1.2	1.2	0.0
Төрийн тусгай албан хаагч (ТТ)	0.0	0.0	0.0		0.0	0.0	0.0	0.0	0.0	0.0
Ажлын албаны албан хаагч (АА)	0.0	0.0	0.0		0.0	0.0	0.0	0.0	0.0	0.0
СӨБ болон бага, дунд боловсролын албан хаагч (ТҮБД)	0.0	0.0	0.0		0.0	0.0	0.0	0.0	0.0	0.0
ШУ-ны салбарын төрийн үйлчилгээний албан хаагч (ТҮШУ)	0.0	0.0	0.0		0.0	0.0	0.0	0.0	0.0	0.0
Соёл үрлагийн салбарын төрийн үйлчилгээний албан хаагч (ТҮСУ)	0.0	0.0	0.0		0.0	0.0	0.0	0.0	0.0	0.0
Мэргэжлийн боловсролын төрийн үйлчилгээний албан хаагч (ТҮМБ)	0.0	0.0	0.0		0.0	0.0	0.0	0.0	0.0	0.0
Эрүүл мэндийн салбарын төрийн үйлчилгээний албан хаагч (ТҮЭМ)	0.0	0.0	0.0		0.0	0.0	0.0	0.0	0.0	0.0
Төрийн үйлчилгээний бусад албан хаагч (ТҮ)	0.0	0.0	0.0		0.2	0.3	0.3	0.2	0.2	0.0
Гэрээт ажилтан	0.0	0.0	0.0		0.1	0.0	0.0	0.0	0.0	0.0
Улс төрийн албан хаагч (УТ)	0.0	0.0	0.0		0.0	0.0	0.0	0.0	0.0	0.0

МОНГОЛ УЛСЫН 2020 ОНЫ НЭГДСЭН ТӨСВИЙН ЗАРЛАГЫН ТӨСӨЛ

Хавсралт №13

	ЭМД-ын САНГИЙН ТӨСӨВ					ХҮНИЙ ХӨГЖИЛ САНГИЙН ТӨСӨВ					
	2018	2019	2020	2020	Зөрүү	2011	2012	2013	2014	2015	2016
	Гүйц	Бат	Бат	Тод төсөл		Гүйц	Гүйц	Гүйц	Гүйц	Гүйц	Гүйц
	. 1 .	. 2 .	. 2 .	. 3 .	. 3 - 2 .	. 1 .	. 2 .	. 3 .	. 4 .	. 5 .	. 6 .
НИЙТ ЗАРЛАГА ба ЦЭВЭР ЗӨЭЛИЙН ДҮН	**311,736.4**	**407,667.3**	**506,538.3**	**494,538.3**	**-12,000.0**	**786,859.7**	**848,742.8**	**278,339.6**	**312,490.0**	**308,374.8**	**278,596.7**
УРСГАЛ ЗАРДАЛ	**311,736.4**	**407,667.3**	**506,538.3**	**494,538.3**	**-12,000.0**	**786,859.7**	**848,742.8**	**278,339.6**	**312,490.0**	**305,040.1**	**278,596.7**
БАРАА, ҮЙЛЧИЛГЭЭНИЙ ЗАРДАЛ	**3,370.2**	**5,326.0**	**5,288.8**	**5,258.8**	**-30.0**	**1.1**	**0.7**	**0.2**	**0.0**	**0.2**	**0.0**
Цалин, хөлс болон нэмэгдэл урамшил	**1,325.9**	**1,744.4**	**1,861.1**	**1,991.1**	**130.0**	**0.0**	**0.0**	**0.0**	**0.0**	**0.0**	**0.0**
Үндсэн цалин	763.0	910.9	1,014.6	1,145.8	131.1	0.0	0.0	0.0	0.0	0.0	0.0
Нэмэгдэл	210.7	568.9	603.1	493.1	-110.0	0.0	0.0	0.0	0.0	0.0	0.0
Унаа хоолны Хөнгөлөлт	111.9	128.0	136.0	136.0	0.0	0.0	0.0	0.0	0.0	0.0	0.0
Урамшуулал	240.2	136.5	107.4	216.3	108.9	0.0	0.0	0.0	0.0	0.0	0.0
Гэрээт ажлын цалин	0.0	0.0	0.0	0.0	0.0	0.0	0.0	0.0	0.0	0.0	0.0
Ажил олгогчоос нийгмийн даатгалд төлөх шимтгэл	**148.2**	**218.0**	**251.2**	**251.2**	**0.0**	**0.0**	**0.0**	**0.0**	**0.0**	**0.0**	**0.0**
Тэтгэврийн даатгал	114.5	148.3	176.8	176.8	0.0	0.0	0.0	0.0	0.0	0.0	0.0
Тэтгэмжийн даатгал	5.5	17.4	18.6	18.6	0.0	0.0	0.0	0.0	0.0	0.0	0.0
ҮОМШ-ний даатгал	4.3	14.0	14.9	14.9	0.0	0.0	0.0	0.0	0.0	0.0	0.0
Ажилгүйдлийн даатгал	1.2	3.5	3.7	3.7	0.0	0.0	0.0	0.0	0.0	0.0	0.0
Эрүүл мэндийн даатгал	22.8	34.9	37.2	37.2	0.0	0.0	0.0	0.0	0.0	0.0	0.0
Байр ашиглалттай холбоотой тогтмол зардал	**34.0**	**277.6**	**142.0**	**157.0**	**15.0**	**0.0**	**0.0**	**0.0**	**0.0**	**0.0**	**0.0**
Гэрэл, цахилгаан	15.0	109.2	55.0	35.0	-20.0	0.0	0.0	0.0	0.0	0.0	0.0
Түлш, халаалт	15.2	95.7	45.0	40.0	-5.0	0.0	0.0	0.0	0.0	0.0	0.0
Цэвэр, бохир ус	3.8	72.7	42.0	32.0	-10.0	0.0	0.0	0.0	0.0	0.0	0.0
Байрны түрээс	0.0	0.0	0.0	50.0	50.0	0.0	0.0	0.0	0.0	0.0	0.0
Хангамж, бараа материалын зардал	**111.5**	**211.7**	**144.2**	**192.2**	**48.0**	**0.0**	**0.0**	**0.0**	**0.0**	**0.0**	**0.0**
Бичиг хэрэг	25.5	31.6	31.6	46.6	15.0	0.0	0.0	0.0	0.0	0.0	0.0
Тээвэр, шатахуун	26.6	39.8	39.8	45.8	6.0	0.0	0.0	0.0	0.0	0.0	0.0
Шуудан, холбоо, интернэтийн төлбөр	27.1	100.0	40.0	50.0	10.0	0.0	0.0	0.0	0.0	0.0	0.0
Ном, хэвлэл	0.0	0.0	0.0	0.0	0.0	0.0	0.0	0.0	0.0	0.0	0.0
Хог хаягдал зайлуулах, хортон мэрэгчдийн устгал, ариутгал	0.1	7.5	0.0	0.0	0.0	0.0	0.0	0.0	0.0	0.0	0.0
Бага үнэтэй, түргэн элэгдэх, ахуйн эд зүйлс	32.2	32.8	32.8	49.8	17.0	0.0	0.0	0.0	0.0	0.0	0.0
Норматив зардал	**0.0**	**0.0**	**0.0**	**0.0**	**0.0**	**0.0**	**0.0**	**0.0**	**0.0**	**0.0**	**0.0**
Эм, бэлдмэл, эмнэлгийн хэрэгсэл	0.0	0.0	0.0	0.0	0.0	0.0	0.0	0.0	0.0	0.0	0.0
Хоол, хүнс	0.0	0.0	0.0	0.0	0.0	0.0	0.0	0.0	0.0	0.0	0.0
Нормын хувцас, зөөлөн эдлэл	0.0	0.0	0.0	0.0	0.0	0.0	0.0	0.0	0.0	0.0	0.0
Эд хогшил, урсгал засварын зардал	**227.3**	**112.0**	**332.0**	**337.0**	**5.0**	**0.0**	**0.0**	**0.0**	**0.0**	**0.0**	**0.0**
Багаж, техник, хэрэгсэл	138.8	62.0	232.0	237.0	5.0	0.0	0.0	0.0	0.0	0.0	0.0
Тавилга	0.0	0.0	0.0	0.0	0.0	0.0	0.0	0.0	0.0	0.0	0.0
Хөдөлмөр хамгааллын хэрэглэл	0.0	0.0	0.0	0.0	0.0	0.0	0.0	0.0	0.0	0.0	0.0
Урсгал засвар	88.5	50.0	100.0	100.0	0.0	0.0	0.0	0.0	0.0	0.0	0.0
Томилолт, зочны зардал	**88.3**	**178.5**	**178.5**	**158.5**	**-20.0**	**0.0**	**0.0**	**0.0**	**0.0**	**0.0**	**0.0**
Гадаад албан томилолт	0.0	0.0	0.0	0.0	0.0	0.0	0.0	0.0	0.0	0.0	0.0
Дотоод албан томилолт	88.3	178.5	178.5	158.5	-20.0	0.0	0.0	0.0	0.0	0.0	0.0
Зочин төлөөлөгч хүлээн авах	0.0	0.0	0.0	0.0	0.0	0.0	0.0	0.0	0.0	0.0	0.0
Бусдаар гүйцэтгүүлсэн ажил, үйлчилгээний төлбөр, хураамж	**1,311.8**	**2,395.3**	**2,191.3**	**1,919.3**	**-272.0**	**1.1**	**0.7**	**0.0**	**0.0**	**0.2**	**0.0**
Бусдаар гүйцэтгүүлсэн ажил, үйлчилгээний төлбөр, хураамж	900.0	935.5	899.8	857.8	-42.0	1.1	0.7	0.0	0.0	0.0	0.0
Аудит, баталгаажуулалт, зөрэглэл тогтоох	0.0	38.8	20.0	0.0	-20.0	0.0	0.0	0.0	0.0	0.0	0.0
Даатгалын үйлчилгээ	1.8	20.3	10.0	10.0	0.0	0.0	0.0	0.0	0.0	0.0	0.0
Тээврийн хэрэгслийн татвар	0.0	0.0	0.0	1.0	1.0	0.0	0.0	0.0	0.0	0.0	0.0
Тээврийн хэрэгслийн оношлогоо	2.4	8.3	4.0	3.0	-1.0	0.0	0.0	0.0	0.0	0.0	0.0
Мэдээллийн технологийн үйлчилгээ	404.1	1,182.7	1,182.7	942.7	-240.0	0.0	0.0	0.0	0.0	0.0	0.0
Газрын төлбөр	0.0	8.5	3.5	3.5	0.0	0.0	0.0	0.0	0.0	0.0	0.0
Банк, санхүүгийн байгууллагын үйлчилгээний хураамж	0.2	1.3	1.3	1.3	0.0	0.0	0.0	0.0	0.0	0.2	0.0
Улсын мэдээлийн маягт хэвлэх, бэлтгэх	3.3	200.0	70.0	100.0	30.0	0.0	0.0	0.0	0.0	0.0	0.0
Бараа үйлчилгээний бусад зардал	**123.2**	**188.4**	**188.4**	**252.4**	**64.0**	**0.0**	**0.0**	**0.2**	**0.0**	**0.0**	**0.0**
Бараа үйлчилгээний бусад зардал	113.8	179.0	179.0	179.0	0.0	0.0	0.0	0.2	0.0	0.0	0.0
Хичээл үйлдвэрлэлийн дадлага хийх	9.4	9.4	9.4	73.4	64.0	0.0	0.0	0.0	0.0	0.0	0.0
ХҮҮ	**0.0**	**0.0**	**0.0**	**0.0**	**0.0**	**0.0**	**18,930.5**	**8,580.4**	**62,024.9**	**67,290.0**	**59,768.1**
Гадаадын зээлийн үйлчилгээний төлбөр	**0.0**	**0.0**	**0.0**	**0.0**	**0.0**	**0.0**	**0.0**	**0.0**	**0.0**	**0.0**	**0.0**
Гадаадын зээлийн үйлчилгээний төлбөр	0.0	0.0	0.0	0.0	0.0	0.0	0.0	0.0	0.0	0.0	0.0
Дотоодын зээлийн үйлчилгээний төлбөр	**0.0**	**0.0**	**0.0**	**0.0**	**0.0**	**0.0**	**18,930.5**	**8,580.4**	**62,024.9**	**67,290.0**	**59,768.1**
Дотоодын зээлийн үйлчилгээний төлбөр	0.0	0.0	0.0	0.0	0.0	0.0	18,930.5	8,580.4	62,024.9	67,290.0	59,768.1
ТАТААС	**37,779.3**	**53,544.3**	**50,835.8**	**50,835.8**	**0.0**	**0.0**	**0.0**	**0.0**	**0.0**	**0.0**	**0.0**
Төрийн өмчит байгууллагад олгох татаас	**0.0**	**0.0**	**0.0**	**0.0**	**0.0**	**0.0**	**0.0**	**0.0**	**0.0**	**0.0**	**0.0**
Төрийн өмчит байгууллагад олгох татаас	0.0	0.0	0.0	0.0	0.0	0.0	0.0	0.0	0.0	0.0	0.0
Хувийн хэвшлийн байгууллагад олгох татаас	**37,779.3**	**53,544.3**	**50,835.8**	**50,835.8**	**0.0**	**0.0**	**0.0**	**0.0**	**0.0**	**0.0**	**0.0**
Хувийн хэвшлийн байгууллагад олгох татаас	37,779.3	53,544.3	50,835.8	50,835.8	0.0	0.0	0.0	0.0	0.0	0.0	0.0
УРСГАЛ ШИЛЖҮҮЛЭГ	**270,586.9**	**348,797.0**	**450,413.8**	**438,443.8**	**-11,970.0**	**786,858.7**	**829,811.6**	**269,759.0**	**250,465.1**	**237,749.8**	**218,828.6**
Засгийн газрын урсгал шилжүүлэг	**270,391.7**	**348,427.0**	**450,024.1**	**438,024.1**	**-12,000.0**	**0.0**	**0.0**	**0.0**	**0.0**	**12,040.2**	**0.0**
Засгийн газрын дотоод шилжүүлэг	270,391.7	348,427.0	450,024.1	438,024.1	-12,000.0	0.0	0.0	0.0	0.0	12,040.2	0.0
Засгийн газрын гадаад шилжүүлэг	0.0	0.0	0.0	0.0	0.0	0.0	0.0	0.0	0.0	0.0	0.0
Бусад урсгал шилжүүлэг	**195.2**	**370.0**	**389.6**	**419.6**	**30.0**	**786,858.7**	**829,811.6**	**269,759.0**	**250,465.1**	**225,709.6**	**218,828.6**
Нийгмийн даатгалын тэтгэвэр тэтгэмж	178.8	240.0	240.0	240.0	0.0	0.0	0.0	0.0	0.0	0.0	0.0
Ээлхийн амралтаар нутаг явах үнааны хөнгөлөлт	0.0	0.0	0.0	0.0	0.0	0.0	0.0	0.0	0.0	225,709.6	0.0
Тэтгэвэрт гарахад олгох нэг удаагийн мөнгөн тэтгэмж	15.8	130.0	149.6	149.6	0.0	0.0	0.0	0.0	0.0	0.0	0.0
Нэг удаагийн тэтгэмж, шагнал урамшуулал	0.6	0.0	0.0	30.0	30.0	0.0	0.0	0.0	0.0	0.0	0.0
Нийгмийн халамжийн тэтгэвэр, тэтгэмж	0.0	0.0	0.0	0.0	0.0	0.0	53,264.1	228,994.3	238,431.9	0.0	218,828.6
Ажил олгогчоос олгох тэтгэмж, урамшуулал	0.0	0.0	0.0	0.0	0.0	786,858.7	776,547.6	40,764.6	0.0	0.0	0.0
Хедөө орон нутагт тогтвор суурьшилтай ажилласан албан хаагчдад төрөөс үз	0.0	0.0	0.0	0.0	0.0	0.0	0.0	0.0	0.0	0.0	0.0
Төрөөс иргэдэд олгох тэтгэмж, урамшуулал	0.0	0.0	0.0	0.0	0.0	0.0	0.0	0.0	12,033.2	0.0	0.0
Бүтцийн өөрчлөлтөөр чөлөөлөгдсөн албан хаагчид олгох тэтгэмж	0.0				0.0	0.0	0.0	0.0	0.0	0.0	0.0
ХӨРӨНГИЙН ЗАРДАЛ	**0.0**	**0.0**	**0.0**	**0.0**	**0.0**	**0.0**	**0.0**	**0.0**	**0.0**	**3,334.7**	**0.0**
Барилга байгууламж	0.0	0.0	0.0	0.0	0.0	0.0	0.0	0.0	0.0	3,334.7	0.0
Их засвар	0.0	0.0	0.0	0.0	0.0	0.0	0.0	0.0	0.0	0.0	0.0
Тоног төхөөрөмж	0.0	0.0	0.0	0.0	0.0	0.0	0.0	0.0	0.0	0.0	0.0
Бусад хөрөнгө	0.0	0.0	0.0	0.0	0.0	0.0	0.0	0.0	0.0	0.0	0.0
Стратегийн нөөц хөрөнгө	0.0	0.0	0.0	0.0	0.0	0.0	0.0	0.0	0.0	0.0	0.0
Төсвөөс эргэн төлөгдөх хөрөнгө оруулалт	0.0	0.0	0.0	0.0	0.0	0.0	0.0	0.0	0.0	0.0	0.0
ЭРГЭЖ ТӨЛӨГДӨХ ТӨЛБӨРИЙГ ХАССАН ЦЭВЭР ЗӨЭЛ	**0.0**	**0.0**	**0.0**	**0.0**	**0.0**	**0.0**	**0.0**	**0.0**	**0.0**	**0.0**	**0.0**
Эргэж төлөгдөх зээл	0.0	0.0	0.0	0.0	0.0	0.0	0.0	0.0	0.0	0.0	0.0
Гадаадын санхүүгийн зах зээлээс санхүүжих	0.0	0.0	0.0	0.0	0.0	0.0	0.0	0.0	0.0	0.0	0.0
Гадаадын төслийн зээлээс санхүүжих :	**0.0**	**0.0**	**0.0**	**0.0**	**0.0**	**0.0**	**0.0**	**0.0**	**0.0**	**0.0**	**0.0**
Гадаадын төслийн зээлээс санхүүжих :	0.0	0.0	0.0	0.0	0.0	0.0	0.0	0.0	0.0	0.0	0.0
ЗАРДЛЫГ САНХҮҮЖҮҮЛЭХ ЭХ ҮҮСВЭР	**311,736.4**	**407,667.3**	**407,667.3**	**494,538.3**	**86,871.1**	**0.0**	**0.0**	**378,719.9**	**312,490.0**	**423,029.8**	**278,596.7**
Улсын төсвөөс санхүүжих	**0.0**	**0.0**	**0.0**	**0.0**	**0.0**	**0.0**	**0.0**	**378,719.9**	**0.0**	**423,029.8**	**278,596.7**
Улсын төсвөөс санхүүжих	0.0	0.0	0.0	0.0	0.0	0.0	0.0	0.0	0.0	0.0	0.0
Засгийн газрын тусгай сангаас санхүүжих	0.0	0.0	0.0	0.0	0.0	0.0	0.0	378,719.9	0.0	423,029.8	278,596.7
Тусгай зориулалтын шилжүүлгээс санхүүжих	0.0	0.0	0.0	0.0	0.0	0.0	0.0	0.0	0.0	0.0	0.0
Орон нутгийн хөгжлийн нэгдсэн сангаас санхүүжих	0.0	0.0	0.0	0.0	0.0	0.0	0.0	0.0	0.0	0.0	0.0
Орон нутгийн төсвөөс санхүүжих	**0.0**	**0.0**	**0.0**	**0.0**	**0.0**	**0.0**	**0.0**	**0.0**	**0.0**	**0.0**	**0.0**
Орон нутгийн төсвөөс	0.0	0.0	0.0	0.0	0.0	0.0	0.0	0.0	0.0	0.0	0.0
Орон нутгийн хөгжлийн сангаас санхүүжих	0.0	0.0	0.0	0.0	0.0	0.0	0.0	0.0	0.0	0.0	0.0
Нийгмийн даатгалын сангийн төсвөөс санхүүжих	**311,736.4**	**407,667.3**	**407,667.3**	**494,538.3**	**86,871.1**	**0.0**	**0.0**	**0.0**	**0.0**	**0.0**	**0.0**
Нийгмийн даатгалын сангаас санхүүжих	0.0	0.0	0.0	0.0	0.0	0.0	0.0	0.0	0.0	0.0	0.0
Эрүүл мэндийн даатгалын сангаас санхүүжих	311,736.4	407,667.3	407,667.3	494,538.3	86,871.1	0.0	0.0	0.0	0.0	0.0	0.0
Хүний хөгжил сангийн төсвөөс санхүүжих	**0.0**	**0.0**	**0.0**	**0.0**	**0.0**	**0.0**	**0.0**	**0.0**	**312,490.0**	**0.0**	**0.0**
Хүний хөгжил сангийн төсвөөс санхүүжих	0.0	0.0	0.0	0.0	0.0	0.0	0.0	0.0	312,490.0	0.0	0.0
Төсөвт байгуллагын үйл ажиллагаанаас	**2.7**	**0.0**	**0.0**	**0.0**	**0.0**	**0.0**	**0.0**	**0.0**	**0.0**	**0.0**	**0.0**
Үндсэн үйл ажиллагааны орлогоос санхүүжих	0.0	0.0	0.0	0.0	0.0	0.0	0.0	0.0	0.0	0.0	0.0
Туслах үйл ажиллагааны орлогоос санхүүжих	2.7	0.0	0.0	0.0	0.0	0.0	0.0	0.0	0.0	0.0	0.0
Урьд оны үлдэгдэлээс санхүүжих	0.0	0.0	0.0	0.0	0.0	0.0	0.0	0.0	0.0	0.0	0.0
Гадаадын эх үүсвэрээс санхүүжих	0.0	0.0	0.0	0.0	0.0	0.0	0.0	0.0	0.0	0.0	0.0
Тусламжийн эх үүсвэрээс санхүүжих	**0.0**	**0.0**	**0.0**	**0.0**	**0.0**	**0.0**	**0.0**	**0.0**	**0.0**	**0.0**	**0.0**
Тусламжийн эх үүсвэрээс санхүүжих	0.0	0.0	0.0	0.0	0.0	0.0	0.0	0.0	0.0	0.0	0.0
Бусад эх үүсвэр	**0.0**	**0.0**	**0.0**	**0.0**	**0.0**	**0.0**	**0.0**	**0.0**	**0.0**	**0.0**	**0.0**
Төсөв болон дамжуулан зээлдүүлсэн зээлээс эргэж төлөгдөх	0.0	0.0	0.0	0.0	0.0	0.0	0.0	0.0	0.0	0.0	0.0
Хөгжлийн банкны эх үүсвэрээс санхүүжих	**0.0**	**0.0**	**0.0**	**0.0**	**0.0**	**0.0**	**0.0**	**0.0**	**0.0**	**0.0**	**0.0**

МОНГОЛ УЛСЫН 2020 ОНЫ НЭГДСЭН ТӨСВИЙН ЗАРЛАГЫН ТӨСӨЛ

Хавсралт №13

	ЭМД-ын САНГИЙН ТӨСӨВ					ХҮНИЙ ХӨГЖИЛ САНГИЙН ТӨСӨВ					
	2018	2019	2020	2020	Зөрүү	2011	2012	2013	2014	2015	2016
	Гүйц	Бат	Бат	Тод төсөл		Гүйц	Гүйц	Гүйц	Гүйц	Гүйц	Гүйц
	.1.	.2.	.2.	.3.	.3-2.	.1.	.2.	.3.	.4.	.5.	.6.
Хөгжлийн банкны эх үүсвэрээс санхүүжих	0.0	0.0	0.0	0.0	0.0	0.0	0.0	0.0	0.0	0.0	0.0
ТӨСВИЙН БУСАД МЭДЭЭЛЛИЙН АНГИЛАЛ	**0.3**	**0.1**	**0.1**	**0.1**	**0.0**	**0.0**	**0.0**	**0.0**	**0.0**	**0.0**	**0.0**
БАЙГУУЛЛАГЫН ТОО	**0.0**	**0.0**	**0.0**	**0.0**	**0.0**	**0.0**	**0.0**	**0.0**	**0.0**	**0.0**	**0.0**
Төсвийн байгууллага	0.0	0.0	0.0	0.0	0.0	0.0	0.0	0.0	0.0	0.0	0.0
Төсвөөс гадуур байгууллага	0.0	0.0	0.0	0.0	0.0	0.0	0.0	0.0	0.0	0.0	0.0
АЖИЛЛАГСАДЫН ТОО	**0.2**	**0.1**	**0.1**	**0.1**	**0.0**	**0.0**	**0.0**	**0.0**	**0.0**	**0.0**	**0.0**
Үдирдах ажилтан	0.0	0.0	0.0	0.0	0.0	0.0	0.0	0.0	0.0	0.0	0.0
Гүйцэтгэх ажилтан	0.2	0.1	0.1	0.1	0.0	0.0	0.0	0.0	0.0	0.0	0.0
Үйлчлэх ажилтан	0.0	0.0	0.0	0.0	0.0	0.0	0.0	0.0	0.0	0.0	0.0
Гэрээт ажилтан	0.0	0.0	0.0	0.0	0.0	0.0	0.0	0.0	0.0	0.0	0.0
СУРАЛЦАГЧДЫН ТОО (жилийн дундажаар)	**0.0**	**0.0**	**0.0**	**0.0**	**0.0**	**0.0**	**0.0**	**0.0**	**0.0**	**0.0**	**0.0**
Ерөнхий боловсролын сургуульд суралцагчид	**0.0**	**0.0**	**0.0**	**0.0**	**0.0**	**0.0**	**0.0**	**0.0**	**0.0**	**0.0**	**0.0**
Төрийн өмчит ЕБС	0.0	0.0	0.0	0.0	0.0	0.0	0.0	0.0	0.0	0.0	0.0
Хувийн өмчит СӨБ байгууллага	0.0	0.0	0.0	0.0	0.0	0.0	0.0	0.0	0.0	0.0	0.0
Сургуулийн өмнөх боловсролын байгууллага	**0.0**	**0.0**	**0.0**	**0.0**	**0.0**	**0.0**	**0.0**	**0.0**	**0.0**	**0.0**	**0.0**
Төрийн өмчит СӨБ байгууллага	0.0	0.0	0.0	0.0	0.0	0.0	0.0	0.0	0.0	0.0	0.0
Хувийн өмчит СӨБ байгууллага	0.0	0.0	0.0	0.0	0.0	0.0	0.0	0.0	0.0	0.0	0.0
Мэргэжлийн сургалт, үйлдвэрлэлийн төв	**0.0**	**0.0**	**0.0**	**0.0**	**0.0**	**0.0**	**0.0**	**0.0**	**0.0**	**0.0**	**0.0**
Төрийн өмчит МСҮТ	0.0	0.0	0.0	0.0	0.0	0.0	0.0	0.0	0.0	0.0	0.0
Хувийн МСҮТ	0.0	0.0	0.0	0.0	0.0	0.0	0.0	0.0	0.0	0.0	0.0
ОРОН ТООНЫ МЭДЭЭЛЭЛ	**0.2**	**0.1**	**0.1**	**0.1**	**0.0**	**0.0**	**0.0**	**0.0**	**0.0**	**0.0**	**0.0**
Төрийн захиргааны албан хаагч (ТЗ)	0.1	0.1	0.1	0.1	0.0	0.0	0.0	0.0	0.0	0.0	0.0
Төрийн тусгай албан хаагч (ТТ)	0.0	0.0	0.0	0.0	0.0	0.0	0.0	0.0	0.0	0.0	0.0
Ажлын албаны албан хаагч (АА)	0.0	0.0	0.0	0.0	0.0	0.0	0.0	0.0	0.0	0.0	0.0
СӨБ болон бага, дунд боловсролын албан хаагч (ТҮБД)	0.0	0.0	0.0	0.0	0.0	0.0	0.0	0.0	0.0	0.0	0.0
ШУ-ны салбарын төрийн үйлчилгээний албан хаагч (ТҮШУ)	0.0	0.0	0.0	0.0	0.0	0.0	0.0	0.0	0.0	0.0	0.0
Соёл үрлагийн салбарын төрийн үйлчилгээний албан хаагч (ТҮСУ)	0.0	0.0	0.0	0.0	0.0	0.0	0.0	0.0	0.0	0.0	0.0
Мэргэжлийн боловсролын төрийн үйлчилгээний албан хаагч (ТҮМБ)	0.0	0.0	0.0	0.0	0.0	0.0	0.0	0.0	0.0	0.0	0.0
Эрүүл мэндийн салбарын төрийн үйлчилгээний албан хаагч (ТҮЭМ)	0.0	0.0	0.0	0.0	0.0	0.0	0.0	0.0	0.0	0.0	0.0
Төрийн үйлчилгээний бусад албан хаагч (ТҮ)	0.0	0.0	0.0	0.0	0.0	0.0	0.0	0.0	0.0	0.0	0.0
Гэрээт ажилтан	0.0	0.0	0.0	0.0	0.0	0.0	0.0	0.0	0.0	0.0	0.0
Улс төрийн албан хаагч (УТ)	0.0	0.0	0.0	0.0	0.0	0.0	0.0	0.0	0.0	0.0	0.0

МОНГОЛ УЛСЫН 2020 ОНЫ НЭГДСЭН ТӨСВИЙН ТӨСӨЛ /Зориулалтаар/

Хавсралт №14

/сая төгрөг/

НИЙТ	НЭГДСЭН ТӨСӨВ	УЛСЫН ТӨСӨВ	ОРОН НУТГИЙН ТӨСӨВ	НИЙГМИЙН ДААТГАЛЫН САН	ЭРҮҮЛ МЭНДИЙН ДААТГАЛЫН САН
НИЙТ	**17,807,616.2**	**11,653,262.0**	**3,165,772.7**	**2,494,043.3**	**494,538.3**
Үйл ажиллагааны урсгал зардлын ерөнхий зориулалт	**4,535,424.2**	**3,902,008.4**	**602,966.4**	**25,415.6**	**5,033.8**
Үндсэн үйл ажиллагааны зардал	2,663,156.3	2,243,199.6	390,575.1	24,972.6	4,408.9
Туслах үйл ажиллагааны зардал	6,343.6	5,557.3	786.3	0.0	0.0
Гэрээгээр гүйцэтгүүлэх ажил, үйлчилгээ	47,772.8	19,890.4	26,814.6	443.0	624.8
Гадаад зээлээр хэрэгжүүлэх ажил, үйлчилгээ	1,462,792.5	1,462,792.5	0.0	0.0	0.0
Гадаад тусламжаар гүйцэтгэх ажил, үйлчилгээ	148,308.7	148,308.7	0.0	0.0	0.0
Баг, хорооны үйл ажиллагааны зардал	28,718.1	0.0	28,718.1	0.0	0.0
Хот тосгоны үйл ажиллагааны зардал	0.0	0.0	0.0	0.0	0.0
УИХ-ын гишүүний төсөв	22,260.0	22,260.0	0.0	0.0	0.0
ТЗШ-ийн байгууллагуудын тогтмол зардал	156,072.2	0.0	156,072.2	0.0	0.0
Бусдаар гүйцэтгүүлсэн нийтлэг ажил үйлчилгээний зардлын зориулалт	**97,403.6**	**87,515.2**	**8,708.5**	**954.9**	**225.0**
Аудит, баталгаажуулалт, зэрэглэл тогтоох	0.0	0.0	0.0	0.0	0.0
Эд, хөрөнгийн даатгал	0.0	0.0	0.0	0.0	0.0
Тээврийн хэрэгслийн даатгал	0.0	0.0	0.0	0.0	0.0
Бусад төрлийн даатгал	0.0	0.0	0.0	0.0	0.0
Мэдээлэл, сурталчилгааны зардал	11,933.0	10,966.4	557.9	183.7	225.0
Тээврийн хэрэгслийн оношилгоо	0.0	0.0	0.0	0.0	0.0
Тээврийн хэрэгслийн татвар	0.0	0.0	0.0	0.0	0.0
Банк, санхүүгийн байгуулагын үйлчилгээний хураамж	0.0	0.0	0.0	0.0	0.0
Газрын төлбөр	0.0	0.0	0.0	0.0	0.0
Улсын мэдээллийн маягт хэвлэх, бэлтгэх	0.0	0.0	0.0	0.0	0.0
Газрын зургийн зардал	227.6	227.6	0.0	0.0	0.0
Газрын хянан баталгааны зардал	332.3	332.3	0.0	0.0	0.0
Өмгөөлөл, хуулийн зөвлөхийн үйлчилгээний хөлс	55.9	5.8	0.0	50.1	0.0
Уран бүтээл хийлгэх	1,910.9	683.1	1,227.9	0.0	0.0
Эрдэм шинжилгээ, судалгааны ажил	38,985.2	38,911.2	74.0	0.0	0.0
Улсын зэрэглэл тогтоох үйлчилгээ	769.4	769.4	0.0	0.0	0.0
Мэдээлэл, технологийн үйлчилгээ	0.0	0.0	0.0	0.0	0.0
Улс орноо гадаадад сурталчлах	1,656.9	1,656.9	0.0	0.0	0.0
Харуул, хамгаалалтын зардал	5,449.6	5,106.2	331.3	12.1	0.0
Холбооны суваг ашигласны хөлс	10,432.2	10,429.2	3.0	0.0	0.0
Гэрээт ажиллагсдын зардал	3,230.8	2,473.3	757.4	0.0	0.0
Төлбөрийн чадваргүй иргэдэд үзүүлэх өмгөөллийн үйлчилгээний хөлс	0.0	0.0	0.0	0.0	0.0
Иргэдэд арилжааны байгууллагаас үзүүлэх бусад үйлчилгээнд нэг удаагийн дэмжлэг, нөхөн төлбөр	0.0	0.0	0.0	0.0	0.0
Зөвлөл, хороо, комиссын гишүүдийн ажлын хөлс	2,363.6	1,583.2	71.4	709.0	0.0
Нотариат баталгаажуулалт	0.0	0.0	0.0	0.0	0.0
Байр ашиглалтын үйлчилгээ	9,042.1	7,356.5	1,685.5	0.0	0.0
Лабораторийн итгэмжлэл	295.3	295.3	0.0	0.0	0.0
Цахим хуудасны бүртгэлийн хураамж	84.2	84.2	0.0	0.0	0.0
Шийдвэр гүйцэтгэлийн үйлчилгээ	1,060.5	1,060.5	0.0	0.0	0.0
Нөөц хөрөнгийн хадгалалт, хамгаалалт	0.0	0.0	0.0	0.0	0.0
Хүүхэд харах үйлчилгээ	3,084.5	3,084.5	0.0	0.0	0.0
Үл хөдлөх хөрөнгийн татвар	0.0	0.0	0.0	0.0	0.0
Хүүхэд хамгаалал	6,489.8	2,489.8	4,000.0	0.0	0.0
Бараа үйлчилгээний бусад нийтлэг зардлын зориулалт	**75,544.2**	**11,497.3**	**63,950.9**	**96.0**	**0.0**
Төсвийн урамшуулал	0.0	0.0	0.0	0.0	0.0
Нэг иргэнд ногдох нормативаар тооцсон	62,951.9	0.0	62,951.9	0.0	0.0
Урьд оны өр	6.8	6.8	0.0	0.0	0.0
Хичээл, үйлдвэрлэлийн дадлага хийх	0.0	0.0	0.0	0.0	0.0
Биеийн тамирын уралдаан, тэмцээн	1,385.6	388.4	997.3	0.0	0.0
Төрийн байгуллага, ажилтны буруутай үйл ажиллагаанаас үүссэн хохирлын нөхөн төлбөр	2,280.5	2,280.5	0.0	0.0	0.0
Шүүхийн шийдвэрийн дагуу олгох төлбөр	0.8	0.8	0.0	0.0	0.0
Актын төлбөр, торгууль	0.0	0.0	0.0	0.0	0.0
Уналга, цугларалт бэлтгэл сургууль	0.0	0.0	0.0	0.0	0.0
Төрийн шагнал, одон, медаль	1,893.0	1,893.0	0.0	0.0	0.0
Унаа, хоолны хөнгөлөлт, хувийн унаа хэрэглэсний нөхөн төлбөрийг эрх бүхий албан тушаалтнуудад олгох	0.0	0.0	0.0	0.0	0.0
Сургалт семинар	1,747.7	1,649.9	1.8	96.0	0.0
Дээж худалдан авах	377.8	377.8	0.0	0.0	0.0
Зарлагын хэмнэлтийн хүрээнд хэрэгжүүлэх арга хэмжээ /урсгал/	0.0	0.0	0.0	0.0	0.0
Зарлагын хэмнэлтийн хүрээнд хэрэгжүүлэх арга хэмжээ /хөрөнгө/	0.0	0.0	0.0	0.0	0.0
Цахим шилжилт арга хэмжээ	4,900.0	4,900.0	0.0	0.0	0.0
Татаасын зориулалт	**573,802.8**	**475,438.4**	**46,428.6**	**0.0**	**51,935.8**
Цахилгаан дамжуулах системийн алдагдалд олгох татаас	17,610.0	17,610.0	0.0	0.0	0.0
Дулааны станцийн алдагдалд олгох татаас	4,851.1	4,851.1	0.0	0.0	0.0
Нийтийн тээврийн алдагдалд олгох татаас	36,323.8	0.0	36,323.8	0.0	0.0
Хувийн хэвшлийн байгуллагад олгох татаас	0.0	0.0	0.0	0.0	0.0
Улаан буудай, махны нийлүүлэлтэд олгох татаас	0.0	0.0	0.0	0.0	0.0
Хувийн хэвшлийн үйлдвэрлэл нэмэгдүүлэхэд олгох татаас	0.0	0.0	0.0	0.0	0.0
ЭМД-ын сангаас санхүүжих эмийн үнийн хөнгөлөлт	37,228.8	0.0	0.0	0.0	37,228.8
Тэтгэврийн санд олгох татаас	399,417.6	399,417.6	0.0	0.0	0.0
Хэвлэл, мэдээллийн байгуллагад олгох	0.0	0.0	0.0	0.0	0.0
Агаарын чанарыг сайжруулахад олгох татаас	9,000.0	0.0	9,000.0	0.0	0.0
Дизелийн станцийн алдагдлын татаас	1,959.8	1,959.8	0.0	0.0	0.0
Усан хангамжийн татаас	1,104.8	0.0	1,104.8	0.0	0.0
Зээлийн хүүгийн татаас	47,100.0	47,100.0	0.0	0.0	0.0
Элэг бүтэн Монгол хөтөлбөр эмийн үнийн хөнгөлөлт	13,607.0	0.0	0.0	0.0	13,607.0
Түшиц эмнэлэгт олгох татаас	4,500.0	4,500.0	0.0	0.0	0.0
ЭМД сангаас Нийгмийн даатгалын байгууллагад олгох	1,100.0	0.0	0.0	0.0	1,100.0
Засгийн газрын дотоод болон гадаад шилжүүлгийн зориулалт	**2,681,319.5**	**1,849,123.1**	**395,272.3**	**0.0**	**436,924.1**
Санхүүгийн дэмжлэг	201,161.0	201,161.0	0.0	0.0	0.0
Тусгай зориулалтын шилжүүлэг	1,421,748.0	1,421,748.0	0.0	0.0	0.0
Орон нутгийн хөгжлийн санд олгох орлогын шилжүүлэг	160,247.6	160,247.6	0.0	0.0	0.0
Нөхөн олговор авагсдын шимтгэл	0.0	0.0	0.0	0.0	0.0
ЭМД-ын сангаас улсын эмнэлгүүдэд өгөх шилжүүлэг	268,645.9	0.0	0.0	0.0	268,645.9
Дээд шатны төсвөт төвлөрүүлэх орлого	358,945.9	0.0	358,945.9	0.0	0.0
Үндэсний олон нийтийн мэдээллийн үйл ажиллагааг дэмжих	3,750.0	3,750.0	0.0	0.0	0.0
Төрийн бус байгууллагад төсвөөс олгох дэмжлэг	35,296.1	0.0	35,296.1	0.0	0.0
Гадаадын болон олон улсын байгууллагын гишүүнчлэлийн хураамж	11,346.6	10,316.2	1,030.4	0.0	0.0
Гадаад орнуудад өгөх урсгал шилжүүлэг	0.0	0.0	0.0	0.0	0.0
Татварын буцаан олголт	0.0	0.0	0.0	0.0	0.0
ЭМД-ын сангаас хувийн эмнэлгүүдэд өгөх шилжүүлэг	98,289.6	0.0	0.0	0.0	98,289.6
Орон нутгийн зорилтот хөрөнгө оруулалт	0.0	0.0	0.0	0.0	0.0
Аймаг, нийслэлд сум дүүргээс олгосон татаас	0.0	0.0	0.0	0.0	0.0
Сум, дүүрэгт аймаг, нийслэлээс олгосон тэгшитгэл	0.0	0.0	0.0	0.0	0.0
Элэг бүтэн Монгол хөтөлбөр шинжилгээ	11,467.8	0.0	0.0	0.0	11,467.8
Өрх, сумд ЭМД-аас олгох санхүүжилт	7,184.2	0.0	0.0	0.0	7,184.2
ЭМД-ын сангаас төрийн өмчийн аж ахуйн тооцоот эмнэлгүүдэд өгөх шилжүүлэг	42,629.4	0.0	0.0	0.0	42,629.4
Суманд ЭМД-аас олгох санхүүжилт	8,707.3	0.0	0.0	0.0	8,707.3
Улсын төсвөөс бие даасан эмнэлэгт олгох дэмжлэг	39,004.5	39,004.5	0.0	0.0	0.0
Эмнэлгийн бие даасан байдлыг дэмжих	836.8	836.8	0.0	0.0	0.0
Зээл - ОУ-ын байгууллагаас сумдын ОНХСанд олгох орлогын шилжїїлэг	10,067.5	10,067.5	0.0	0.0	0.0
Тусламж - ОУ-ын байгууллагаас сумдын ОНХСанд олгох орлогын шилжїїлэг	1,991.5	1,991.5	0.0	0.0	0.0
Нийгмийн даатгалын шилжүүлгийн зориулалт	**2,480,344.1**	**13,639.2**	**0.0**	**2,466,464.9**	**240.0**
Өндөр насны тэтгэвэр	1,651,084.5	0.0	0.0	1,651,084.5	0.0
Тахир дутуугийн тэтгэвэр	284,699.8	0.0	0.0	284,699.8	0.0
Тэжээгчээ алдсаны тэтгэвэр	80,134.5	0.0	0.0	80,134.5	0.0
Цэргийн тэтгэвэр	155,942.5	0.0	0.0	155,942.5	0.0
Хөдөлмөрийн чавдар түр алдсаны тэтгэмж	25,833.3	0.0	0.0	25,833.3	0.0
Оршуулгын тэтгэмж	15,596.0	0.0	0.0	15,596.0	0.0
Жирэмсэн, амаржсан эхийн тэтгэмж	102,269.3	0.0	0.0	102,269.3	0.0
Үйлдвэрийн осол мэргэжлээс шалтгаалах өвчний тэтгэвэр, тэтгэмж	31,071.0	0.0	0.0	31,071.0	0.0
Ажилгүйдлийн тэтгэмж	114,908.9	0.0	0.0	114,908.9	0.0

МОНГОЛ УЛСЫН 2020 ОНЫ НЭГДСЭН ТӨСВИЙН ТӨСӨЛ /Зориулалтаар/

/сая төгрөг/

	НЭГДСЭН ТӨСӨВ	УЛСЫН ТӨСӨВ	ОРОН НУТГИЙН ТӨСӨВ	НИЙГМИЙН ДААТГАЛЫН САН	ЭРҮҮЛ МЭНДИЙН ДААТГАЛЫН САН
НДШ-ийн илүү төлөлтийн буцаан олголт	1,200.0	0.0	0.0	960.0	240.0
Тэтгэврийн нөхөн олговор	0.0	0.0	0.0	0.0	0.0
Нийгмийн даатгалын бусад	0.0	0.0	0.0	0.0	0.0
ҮОМШӨ-ний эмчилгээ сувилгаа	2,016.3	0.0	0.0	2,016.3	0.0
ҮОМШӨ-өөс урьдчилан сэргийлэх арга хэмжээ	1,948.8	0.0	0.0	1,948.8	0.0
Эхчүүдийн нийгмийн даатгалын шимтгэл	13,639.2	13,639.2	0.0	0.0	0.0
Нийгмийн халамжийн шилжүүлгийн зориулалт	**1,649,257.5**	**1,641,949.3**	**7,308.2**	**0.0**	**0.0**
Халамжийн тэтгэвэр	174,977.0	174,977.0	0.0	0.0	0.0
Жирэмсэн болон хөхүүл эхийн тэтгэмж	17,487.6	17,487.6	0.0	0.0	0.0
Өндөр настан, ахмад дайчдад олгох хөнгөлөлт	12.8	12.8	0.0	0.0	0.0
Ахмад дайчин, алдар цолтой ахмад настанд үзүүлэх хөнгөлөлт тусламж	6,428.4	6,428.4	0.0	0.0	0.0
Алдарт эхийн одонтой эхчүүдэд олгох тэтгэмж	29,449.0	29,449.0	0.0	0.0	0.0
Хүүхдэд олгох мөнгөн тэтгэмж	1,092,200.0	1,092,200.0	0.0	0.0	0.0
Нөхцөлт мөнгөн тусламж	55,237.4	55,237.4	0.0	0.0	0.0
Олон нийтийн оролцоонд түшиглэсэн халамжийн үйлчилгээ	1,799.1	0.0	1,799.1	0.0	0.0
Амьжиргааг дэмжих нөхцөлт мөнгөн тусламж	39,969.6	36,154.7	3,814.9	0.0	0.0
Асрамжийн үйлчилгээ	1,236.5	278.0	958.5	0.0	0.0
Хоол тэжээлийн тусламж, дэмжлэг	57,728.6	57,728.6	0.0	0.0	0.0
Халамжийн бусад хөнгөлөлт үйлчилгээ	0.0	0.0	0.0	0.0	0.0
Хөгжлийн бэрхшээлтэй иргэнд үзүүлэх нийгмийн халамжийн үйлчилгээ	12,340.7	12,340.7	0.0	0.0	0.0
Ахмад настнуудад үзүүлэх хөнгөлөлт	26,085.5	26,085.5	0.0	0.0	0.0
Орон гэргүй хүмүүст гэр олгох	0.0	0.0	0.0	0.0	0.0
Ахмад дайчдад үзүүлэх орон сууцны дэмжлэг	0.0	0.0	0.0	0.0	0.0
Нийгмийн халамжийн бусад тэтгэмж, хөнгөлөлт	735.6	0.0	735.6	0.0	0.0
Насны хишиг	22,883.7	22,883.7	0.0	0.0	0.0
Халуун хоол цайгаар үйлчлэх	0.0	0.0	0.0	0.0	0.0
Ядуу өрхийн тэтгэмж	0.0	0.0	0.0	0.0	0.0
Тэтгэвэр нэмэгдүүлэх эх үүсвэр	0.0	0.0	0.0	0.0	0.0
Тэтгэмж нэмэгдүүлэх эх үүсвэр	0.0	0.0	0.0	0.0	0.0
Цалинтай ээж	110,685.9	110,685.9	0.0	0.0	0.0
Бусад шилжүүлгийн зориулалт	**382,600.7**	**362,485.5**	**18,823.7**	**1,111.8**	**179.6**
Нөхөн олговор	0.0	0.0	0.0	0.0	0.0
Ажил олгогчоос олгох тэтгэмж, урамшуулал, дэмжлэг	181,665.6	166,190.1	14,463.8	832.0	179.6
Төрийн албан хаагчдын гэр бүлд олгох дэмжлэг	0.0	0.0	0.0	0.0	0.0
Эзэлжийн амралтаар нутаг явах унааны хөнгөлөлт	0.0	0.0	0.0	0.0	0.0
Төрийн албан хаагчийн нэг хүүхдийн сургалтын төлбөр	0.0	0.0	0.0	0.0	0.0
Тэтгэвэрт гарахад олгох нэг удаагийн мөнгөн тэтгэмж	0.0	0.0	0.0	0.0	0.0
Хөдөө орон нутагт тогтвор суурьшилтай ажилласан албан хаагчдад төрөөс үзүүлэх дэмжлэг	0.0	0.0	0.0	0.0	0.0
Орон байраар хангах, орон сууцны дэмжлэг (хувь хүмүүст олгох)	0.0	0.0	0.0	0.0	0.0
Эмчилгээний төлбөр	500.0	500.0	0.0	0.0	0.0
Нэг удаагийн тэтгэмж, шагнал, урамшуулал	0.0	0.0	0.0	0.0	0.0
Нүүлгэн шилжүүлэх зардал	28.0	28.0	0.0	0.0	0.0
Бүтцийн өөрчлөлтөөр чөлөөлөгдсөн албан хаагчид олгох тэтгэмж	9.2	9.2	0.0	0.0	0.0
Хуульд заасан үндэслэлээр албан хаагчид олгох нөхөн олговор	1,271.4	1,197.3	0.0	74.1	0.0
Төрөөс иргэдэд үзүүлэх бусад тэтгэмж, дэмжлэг	90.0	90.0	0.0	0.0	0.0
Сонгуулийн үр дүнгээр чөлөөлөгдсөн албан хаагчид олгох нөхөн олговор	0.0	0.0	0.0	0.0	0.0
Албан тушаалтны хангамж, тэдэнд олгох хөнгөлөлт, дэмжлэг	0.0	0.0	0.0	0.0	0.0
Ахмад дайчдад үзүүлэх орон сууцны дэмжлэг	0.0	0.0	0.0	0.0	0.0
Хэлмэгдэгсэд тэдний ар гэрт олгох тэтгэмж	53,918.0	53,918.0	0.0	0.0	0.0
Иргэдэд хүртээх хувь хишиг	0.0	0.0	0.0	0.0	0.0
Бусад тусламж, дэмжлэг	55,328.4	55,122.7	0.0	205.7	0.0
Төрөөс эрүүл мэндийн даатгалыг нь хариуцах иргэдийн хураамж	84,128.5	84,128.5	0.0	0.0	0.0
Хилийн цэргийн албан хаагчдын гэр бүлийн ЭМДШимтгэл	0.0	0.0	0.0	0.0	0.0
Хоригдлуудын ЭМДШимтгэл	0.0	0.0	0.0	0.0	0.0
Цэргийн алба хаах байсан иргэдийн НДШ	600.0	600.0	0.0	0.0	0.0
Багийн ИНХ-ын даргын урамшуулал	4,335.1	0.0	4,335.1	0.0	0.0
Оюутны нийтийн тээврээр зорчих төлбөрийн хөнгөлөлт	0.0	0.0	0.0	0.0	0.0
Өндөр настан, тахир дутуу иргэдийн нийтийн тээврээр зорчих төлбөрийн хөнгөлөлт	0.0	0.0	0.0	0.0	0.0
Цагдаагийн албан хаагчдын нийтийн тээврээр зорчих төлбөрийн хөнгөлөлт	0.0	0.0	0.0	0.0	0.0
Шүүхийн шийдвэрийн дагуу иргэдэд олгох төлбөр	4.2	4.2	0.0	0.0	0.0
Цагаатгалын нөхөн олговор	0.0	0.0	0.0	0.0	0.0
Цаатан иргэдийн НДШ	122.5	122.5	0.0	0.0	0.0
Малын индексжүүлсэн даатгалын шимтгэл	374.1	374.1	0.0	0.0	0.0
Жирэмсэн болон төрсөн эхчүүдийн НДШ	114.4	89.6	24.8	0.0	0.0
Ерөнхийлөгч асанд хуулийн дагуу олгох цалин	111.3	111.3	0.0	0.0	0.0
Төрийн албан хаагчдад олгох мөнгөн тусламж	0.0	0.0	0.0	0.0	0.0
Сахилга хариуцлага, ажлын үр дүнгийн урамшуулал	0.0	0.0	0.0	0.0	0.0
Хөрөнгийн зардлын зориулалт	**2,323,533.4**	**1,741,588.1**	**581,945.2**	**0.0**	**0.0**
Албан конторын барилга	0.0	0.0	0.0	0.0	0.0
Орон сууц	0.0	0.0	0.0	0.0	0.0
Тусгай зориулалтын барилга	0.0	0.0	0.0	0.0	0.0
Нийгмийн зориулалттай барилга байгууламж	0.0	0.0	0.0	0.0	0.0
Инженерийн шугам сүлжээ, цахилгаан дулааны хангамж	0.0	0.0	0.0	0.0	0.0
Авто зам, гүүрийн байгууламж	41,000.0	0.0	41,000.0	0.0	0.0
Хөдөө аж ахуйн барилга байгууламж	0.0	0.0	0.0	0.0	0.0
Тавилга	0.0	0.0	0.0	0.0	0.0
Хөгжлийн банкны хөрөнгө оруулалт	0.0	0.0	0.0	0.0	0.0
Тээврийн хэрэгсэл	0.0	0.0	0.0	0.0	0.0
Програм хангамж	0.0	0.0	0.0	0.0	0.0
Зураг төсөв, ТЭЗҮ боловсруулах	0.0	0.0	0.0	0.0	0.0
Амьтан, ургамал, ой	0.0	0.0	0.0	0.0	0.0
Геологи хайгуул, судалгаа	20,190.0	20,190.0	0.0	0.0	0.0
Материаллаг бус хөрөнгө	0.0	0.0	0.0	0.0	0.0
Түүхэн үнэт зүйлс	0.0	0.0	0.0	0.0	0.0
Газар, байгалийн баялаг	0.0	0.0	0.0	0.0	0.0
Бусад	1,938,851.1	1,397,905.9	540,945.2	0.0	0.0
Концессоор хэрэгжүүлсэн төсөл арга хэмжээ	323,492.3	323,492.3	0.0	0.0	0.0
Векселээр хэрэгжүүлсэн төсөл арга хэмжээ	0.0	0.0	0.0	0.0	0.0
Ангилагдаагүй нөөцийн зориулалт	**76,340.2**	**65,000.0**	**11,340.2**	**0.0**	**0.0**
Засгийн газрын нөөц хөрөнгө	65,000.0	65,000.0	0.0	0.0	0.0
Орон нутгийн нөөц хөрөнгө	11,340.2	0.0	11,340.2	0.0	0.0
Эрсдэлийн сангийн нөөц хөрөнгө	0.0	0.0	0.0	0.0	0.0
Бусад ангилагдаагүй нөөц хөрөнгө	0.0	0.0	0.0	0.0	0.0
Хувь эзэмшил, санхүүгийн хөрөнгө оруулалтын зориулалт	**1,491.8**	**1,491.8**	**0.0**	**0.0**	**0.0**
Дүрмийн сан	1,491.8	1,491.8	0.0	0.0	0.0
Хувьцаа	0.0	0.0	0.0	0.0	0.0
Нөөц хөрөнгийн зориулалт	**23,199.4**	**21,497.5**	**1,701.9**	**0.0**	**0.0**
Хүнс барааны нөөц	800.0	800.0	0.0	0.0	0.0
Шатахууны нөөц	1,700.0	1,700.0	0.0	0.0	0.0
Машин техникийн нөөц	1,600.0	1,600.0	0.0	0.0	0.0
Эм, эмнэлгийн хэрэгслийн нөөц	0.0	0.0	0.0	0.0	0.0
Өвс, тэжээлийн нөөц	3,649.9	1,948.0	1,701.9	0.0	0.0
Хувцасны нөөц	0.0	0.0	0.0	0.0	0.0
Хангамжийн материалын нөөц	0.0	0.0	0.0	0.0	0.0
Үрийн нөөц	7,231.7	7,231.7	0.0	0.0	0.0
Таваарын буудайн нөөц	6,500.0	6,500.0	0.0	0.0	0.0
Улсын нөөцийн барааны сэлгэлт, бүрдүүлэлт	1,717.7	1,717.7	0.0	0.0	0.0
Зээл, өрийн үйлчилгээ	**754,797.7**	**754,797.7**	**0.0**	**0.0**	**0.0**
Засгийн газрын бонд, өрийн бичиг	0.0	0.0	0.0	0.0	0.0
Засгийн газрын бонд, өрийн бичгийн хүү	0.0	0.0	0.0	0.0	0.0
Банкны зээлийн хүүгийн төлбөр	0.0	0.0	0.0	0.0	0.0
Дамжуулан зээлдүүлсэн зээл	-233,178.7	-233,178.7	0.0	0.0	0.0
Дотоод эх үүсвэрээс олгох зээл	15,400.0	15,400.0	0.0	0.0	0.0

МОНГОЛ УЛСЫН 2020 ОНЫ НЭГДСЭН ТӨСВИЙН ТӨСӨЛ /Зориулалтаар/

/сая төгрөг/

	НЭГДСЭН ТӨСӨВ	УЛСЫН ТӨСӨВ	ОРОН НУТГИЙН ТӨСӨВ	НИЙГМИЙН ДААТГАЛЫН САН	ЭРҮҮЛ МЭНДИЙН ДААТГАЛЫН САН
Гадаад эх үүсвэрээс олгох зээл	0.0	0.0	0.0	0.0	0.0
Сургалтын төрийн сангийн зээл	0.0	0.0	0.0	0.0	0.0
Гадаад зээлийн үйлчилгээний төлбөр	0.0	0.0	0.0	0.0	0.0
Засгийн газрын үнэт цаас	753,372.9	753,372.9	0.0	0.0	0.0
Засгийн газрын зээл	219,203.5	219,203.5	0.0	0.0	0.0
Засгийн газрын өрийн бичиг	0.0	0.0	0.0	0.0	0.0
Гэрээнд заасан төлбөрийн бусад үүрэг, шимтгэл, хураамж	0.0	0.0	0.0	0.0	0.0
Засгийн газрын үнэт цаасны хөнгөлөлт	0.0	0.0	0.0	0.0	0.0
Төрийн нийтлэг арга хэмжээ	**79,168.8**	**79,168.8**	**0.0**	**0.0**	**0.0**
Ерөнхийлөгчийн сонгууль	0.0	0.0	0.0	0.0	0.0
УИХ-ын сонгууль	24,289.1	24,289.1	0.0	0.0	0.0
Орон нутгийн сонгууль	18,690.1	18,690.1	0.0	0.0	0.0
УИХ-д суудалтай намуудад олгох дэмжлэг	760.0	760.0	0.0	0.0	0.0
ИТХ-д суудалтай намуудад олгох дэмжлэг	0.0	0.0	0.0	0.0	0.0
Засаг захиргааны нэгж, төрийн захиргааны байгуллагыг үр дүнгээр шагнах, урамшуулах	630.0	630.0	0.0	0.0	0.0
Мал тооллого	0.0	0.0	0.0	0.0	0.0
Хүн амын тооллого	4,745.1	4,745.1	0.0	0.0	0.0
Иргэний шинэчилсэн бүртгэл	0.0	0.0	0.0	0.0	0.0
Өрхийн нийгэм, эдийн засгийн судалгаа	1,560.9	1,560.9	0.0	0.0	0.0
Хүн ам, орон сууцны завсрын тооллого	0.0	0.0	0.0	0.0	0.0
Ардчилсан засаглалын судалгаа	10.4	10.4	0.0	0.0	0.0
Мал, тэжээвэр амьтдын тооллого	35.9	35.9	0.0	0.0	0.0
Хэрэглээний үнийн судалгаа	23.8	23.8	0.0	0.0	0.0
Барилгын салбарын үйлдвэрлэгчийн үнийн судалгаа	4.0	4.0	0.0	0.0	0.0
Жижиглэнгийн худалдааны бараа үйлчилгээний үнийн судалгаа	0.0	0.0	0.0	0.0	0.0
Статистикийн бусад тооллого, судалгаа	200.1	200.1	0.0	0.0	0.0
Мөрийн хөтөлбөрт тусгагдсан зарим арга хэмжээг хэрэгжүүлэх	3,181.1	3,181.1	0.0	0.0	0.0
Төрийн албан хаагчдыг мэргэшүүлэх	4,124.5	4,124.5	0.0	0.0	0.0
Олон улсын хурал, зөвлөгөөн зохион байгуулах	621.9	621.9	0.0	0.0	0.0
Иргэний үнэмлэх хэвлэж тараах	7,477.2	7,477.2	0.0	0.0	0.0
Гадаадын иргэдийг албадан гаргах	16.9	16.9	0.0	0.0	0.0
Ажиллах хүчний судалгаа	0.0	0.0	0.0	0.0	0.0
Цаг ашиглалтын судалгаа	158.0	158.0	0.0	0.0	0.0
Гэмт хэргийн улмаас хохирсон хохирогчийн судалгаа	0.0	0.0	0.0	0.0	0.0
Хагас жилийн мал тооллого	282.6	282.6	0.0	0.0	0.0
Байгалийн нөөцөд суурилсан эдийн засгийн судалгаа	0.0	0.0	0.0	0.0	0.0
Малын ашиг шимийн судалгаа	0.0	0.0	0.0	0.0	0.0
Аж үйлдвэрийн салбарын үнийн судалгаа	19.1	19.1	0.0	0.0	0.0
Аж үйлдвэрийн салбарын суурь үеийн мэдээлэл цуглуулах судалгаа	0.0	0.0	0.0	0.0	0.0
Гадаад худалдааны үнийн судалгаа	0.0	0.0	0.0	0.0	0.0
Бөөний болон жижиглэнгийн худалдааны үнийн судалгаа	5.1	5.1	0.0	0.0	0.0
Зочид буудал, зоогийн газрын үнийн судалгаа	0.0	0.0	0.0	0.0	0.0
Тээврийн салбарын индекс тооцох үнийн судалгаа	1.4	1.4	0.0	0.0	0.0
Ногоон эдийн засгийн судалгаа	0.0	0.0	0.0	0.0	0.0
Байгаль орчин, эдийн засгийн нэгдсэн дансны судалгаа	0.0	0.0	0.0	0.0	0.0
Хөрөнгө оруулалтын судалгаа	16.7	16.7	0.0	0.0	0.0
Алслагдсан орон нутагт хүргэх шуудан, харилцаа холбооны үйлчилгээ	3,681.6	3,681.6	0.0	0.0	0.0
Бүтцийн өөрчлөлтийн хөтөлбөр	0.0	0.0	0.0	0.0	0.0
Аж ахуйн нэгж байгууллагын тооллого	0.0	0.0	0.0	0.0	0.0
Нөөц ашиглалтын хүснэгт, салбар хоорондын тэнцлийн судалгаа	0.0	0.0	0.0	0.0	0.0
Далд эдийн засгийн судалгаа /бичил уурхай/	0.0	0.0	0.0	0.0	0.0
Далд эдийн засгийн судалгаа /өрхөд суурилсан/	0.0	0.0	0.0	0.0	0.0
Далд эдийн засгийн судалгаа /тээвэр, худалдаа, барилга/	0.0	0.0	0.0	0.0	0.0
Төрийн болон орон нутгийн өмчийн тооллого	0.0	0.0	0.0	0.0	0.0
Санал асуулга зохион байгуулах	0.0	0.0	0.0	0.0	0.0
Хөрөнгө оруулагчдын харилцааг идэвхижүүлэх	172.0	172.0	0.0	0.0	0.0
Төрийн болон орон нутгийн өмчийн дахин үнэлгээ	0.0	0.0	0.0	0.0	0.0
Ахмадын сан	0.0	0.0	0.0	0.0	0.0
Авилгатай тэмцэх үндэсний хөтөлбөр	0.0	0.0	0.0	0.0	0.0
МСК усан хамгамжийг сайжруулах	0.0	0.0	0.0	0.0	0.0
Далайд гарцгүй орнуудын олон улсын судалгаа	0.0	0.0	0.0	0.0	0.0
Онцгой байдлын бэлтгэл хангах	2,218.4	2,218.4	0.0	0.0	0.0
Нөхөн болон дахин сонгууль	0.0	0.0	0.0	0.0	0.0
Боомтын үйл ажиллагаа	0.0	0.0	0.0	0.0	0.0
"Бүх нийтийн эрх эүйн боловсрол" хөтөлбөр	70.0	70.0	0.0	0.0	0.0
"Нэг иргэн-нэг бүртгэл" хөтөлбөр	451.0	451.0	0.0	0.0	0.0
Хууль тогтоомжийг боловсруулах	606.0	606.0	0.0	0.0	0.0
Монголын улаан загалмай нийгэмлэгээр гэрээгээр гүйцэтгүүлэх	264.0	264.0	0.0	0.0	0.0
Эдийн засгийн судалгаа, шинжилгээ	0.0	0.0	0.0	0.0	0.0
Бренд бий болгох, хөгжүүлэх	3,000.0	3,000.0	0.0	0.0	0.0
Цахим бодлогын арга хэмжээг хэрэгжүүлэх	0.0	0.0	0.0	0.0	0.0
Сум, багийн хөгжлийг дэмжих, чадавхижуулах хөтөлбөр	1,512.6	1,512.6	0.0	0.0	0.0
Эрүүдэн шүүхээс урьдчилан сэргийлэх үйл ажиллагаа	339.1	339.1	0.0	0.0	0.0
Эрүүл мэндийн арга хэмжээ	**100,729.9**	**83,471.0**	**17,258.9**	**0.0**	**0.0**
Өндөр өртөгтэй мэс заслын зардал	33,543.9	33,543.9	0.0	0.0	0.0
Анхан шатны тусламж үйлчилгээ	0.0	0.0	0.0	0.0	0.0
Үндсэн мэргэжлийн тусламж үйлчилгээ	14,303.6	0.0	14,303.6	0.0	0.0
Төрөлжсөн мэргэжлийн тусламж үйлчилгээ	0.0	0.0	0.0	0.0	0.0
Эрүүл мэндийг дэмжих	3,000.0	3,000.0	0.0	0.0	0.0
Халдварт өвчнөөс урьдчилан сэргийлэх, хяналт	0.0	0.0	0.0	0.0	0.0
Халдварт бус өвчнөөс урьдчилан сэргийлэх, хяналт	0.9	0.9	0.0	0.0	0.0
Орчны эрүүл мэнд	0.0	0.0	0.0	0.0	0.0
Эрүүл мэндийн үндэсний бусад хөтөлбөрүүд	7,040.0	7,040.0	0.0	0.0	0.0
Дадлагажигч эмч бэлтгэх	0.0	0.0	0.0	0.0	0.0
Тер хариуцах эмнэлгийн тусламж үйлчилгээ	22,185.8	22,185.8	0.0	0.0	0.0
Вакцинжуулалт	8,957.7	8,957.7	0.0	0.0	0.0
ЭМД-ын сангаас санхүүжих арга хэмжээ	8,742.7	8,742.7	0.0	0.0	0.0
Элэг бүтэн Монгол хөтөлбөр	0.0	0.0	0.0	0.0	0.0
Эрхтэн шилжүүлэн суулгах	0.0	0.0	0.0	0.0	0.0
Гүйцэтгэлд суурилсан санхүүжилт	2,955.3	0.0	2,955.3	0.0	0.0
Байгаль орчныг хамгаалах арга хэмжээ	**171,286.1**	**85,663.9**	**85,622.1**	**0.0**	**0.0**
Байгаль орчныг хамгаалах, нөхөн сэргээх	38,515.6	2,571.5	35,944.1	0.0	0.0
Түймрийн хохирлыг арилгах	0.0	0.0	0.0	0.0	0.0
Ургамал хамгаалал	445.0	445.0	0.0	0.0	0.0
Ногоон хэрэм хөтөлбөр	0.0	0.0	0.0	0.0	0.0
Ойн тооллого	0.0	0.0	0.0	0.0	0.0
Химийн хорт бодисыг хоргүйжүүлэх арга хэмжээ	0.0	0.0	0.0	0.0	0.0
Агаарын бохирдлыг бууруулах	129,104.8	79,435.0	49,669.8	0.0	0.0
Ойжуулалт	1,466.9	1,458.6	8.3	0.0	0.0
Ойн хортонтой тэмцэх	0.0	0.0	0.0	0.0	0.0
Ус цаг уурын судалгаа, шинжилгээ	1,753.8	1,753.8	0.0	0.0	0.0
Боловсролын арга хэмжээ	**1,270,090.9**	**72,165.7**	**1,197,925.3**	**0.0**	**0.0**
Үдийн цай хөтөлбөр	45,793.8	212.8	45,581.0	0.0	0.0
Боловсролын байгууллагуудыг интернетээр хангах	0.0	0.0	0.0	0.0	0.0
Бүх шатны боловсролын мэдээлэл, хяналт шинжилгээ үнэлгээ	67.9	67.9	0.0	0.0	0.0
Олимпиад зохион байгуулах	139.4	139.4	0.0	0.0	0.0
Инноваци, өндөр технологи	0.0	0.0	0.0	0.0	0.0
Дотуур байрны үйлчилгээ	73,494.0	2,742.9	70,751.1	0.0	0.0
Цэцэрлэгийн хүүхдийн хоол	86,571.1	0.0	86,571.1	0.0	0.0
МСҮТ-д суралцагсадад сар тутам олгох тэтгэлэг	0.0	0.0	0.0	0.0	0.0
Төрийн бус өмчийн МСҮТ-ийн суралцагсадын хувьсах зардал	0.0	0.0	0.0	0.0	0.0
Дотоодын оюутан, магистрант, докторантад олгох зээл	0.0	0.0	0.0	0.0	0.0
Засгийн газрын гэрээгээр гадаадад суралцагчдад олгох зээл	5,993.4	5,993.4	0.0	0.0	0.0

МОНГОЛ УЛСЫН 2020 ОНЫ НЭГДСЭН ТӨСВИЙН ТӨСӨЛ /Зориулалтаар/

/сая төгрөг/

	НЭГДСЭН ТӨСӨВ	УЛСЫН ТӨСӨВ	ОРОН НУТГИЙН ТӨСӨВ	НИЙГМИЙН ДААТГАЛЫН САН	ЭРҮҮЛ МЭНДИЙН ДААТГАЛЫН САН
Засгийн газрын гэрээгээр гадаадаас дотоодод суралцагчдад олгох тэтгэлэг	710.9	710.9	0.0	0.0	0.0
Зарим суралцагч (нэн ядуу, малчин, 3 суралцагч)-дад олгох сургалтын төлбөрийн тэтгэлэг	3,277.4	3,277.4	0.0	0.0	0.0
Орон нутгаас суралцаж буй оюутнуудын замын зардлын хөнгөлөлт	218.7	218.7	0.0	0.0	0.0
Эмзэг бүлгийн суралцагсдад сургалтын хэрэглэгдэхүүн олгох	0.0	0.0	0.0	0.0	0.0
Хүүхдэд эзлтэй сургалтын орчин	0.0	0.0	0.0	0.0	0.0
ЕБС-ийг сурах бичгээр хангах	3,300.0	3,300.0	0.0	0.0	0.0
Боловсролын заавар, журам, гарын авлага бэлтгэх, хэвлүүлэх	5.1	5.1	0.0	0.0	0.0
24 цагийн цэцэрлэг	4,895.3	0.0	4,895.3	0.0	0.0
Сургалтын төлбөрийн буцалтгүй тусламж, тэтгэлэг	2,628.3	2,628.3	0.0	0.0	0.0
Төмөр замын цэцэрлэгийн үйлчилгээ	4,281.1	4,281.1	0.0	0.0	0.0
Гадаад суралцагсдын зардал	7,484.9	7,484.9	0.0	0.0	0.0
Боловсролын байгууллагын багш, ажиллагсдын мэргэжил дээшлүүлэх	2,116.2	2,116.2	0.0	0.0	0.0
Төрийн өмчит их, дээд сургуулиудын тогтмол зардлыг санхүүжүүлэх	0.0	0.0	0.0	0.0	0.0
Төрийн өмчит их, дээд сургуулиудын ажиллагсадын нийгмийн баталгаат хангах	0.0	0.0	0.0	0.0	0.0
Багш мэргэжлээр суралцаж буй оюутан, магистрантуудад олгох сургалтын төлбөр	2,282.6	2,282.6	0.0	0.0	0.0
Бичиг үсгийн боловсролын хөтөлбөр	0.0	0.0	0.0	0.0	0.0
Орон нутагт хийх багшлах дадлагын тэтгэлэг	438.7	438.7	0.0	0.0	0.0
Урамшууллын тэтгэлэг	36.0	36.0	0.0	0.0	0.0
Үндэсний тэтгэлэг	0.0	0.0	0.0	0.0	0.0
Эзэлжийн бүлэгт хамруулах	4,155.0	0.0	4,155.0	0.0	0.0
Нүүдлийн бүлэгт хамруулах	13,908.1	0.0	13,908.1	0.0	0.0
Явуулын багшийн үйлчилгээ	1,486.7	0.0	1,486.7	0.0	0.0
Боловсролын стандарт, сургалтын төлөвлөгөө, хөтөлбөрийг хэрэгжүүлэх	653,600.4	5,498.4	648,102.1	0.0	0.0
Сургалтын хэвийн үйл ажиллагааг хангах	316,162.6	22.9	316,139.6	0.0	0.0
Эчнээ сургалтаар боловсрол олгох үйлчилгээ	0.0	0.0	0.0	0.0	0.0
Оройн сургалтаар боловсрол олгох үйлчилгээ	0.0	0.0	0.0	0.0	0.0
Дэлхийн шилдэг 100 сургуульд суралцагчдын сургалтын төлбөрийн зээл	10,000.0	10,000.0	0.0	0.0	0.0
Өрсөлдөөнт тэтгэлэг хөтөлбөр хэрэгжүүлэх	0.0	0.0	0.0	0.0	0.0
Инженер техникийн боловсролыг хөгжүүлэх	0.0	0.0	0.0	0.0	0.0
Боловсролын салбарын мэдээллийн системийг хөгжүүлэх	574.1	574.1	0.0	0.0	0.0
Боловсролын салбарын мэдээллийн системийн нэвтрүүлэлт	0.0	0.0	0.0	0.0	0.0
Сургуулийн дотоод сүлжээний суурилуулалт	0.0	0.0	0.0	0.0	0.0
Гүнзгийрүүлсэн болон төрөлжсөн сургалтын орчинг сайжруулах	0.0	0.0	0.0	0.0	0.0
Хүүхэд хөгжил хөтөлбөр	463.4	300.0	163.4	0.0	0.0
Оюутны сургалтын төлбөрийн зээл	6,000.0	6,000.0	0.0	0.0	0.0
Тусгай хэрэгцээт боловсрол	10,396.5	4,224.6	6,171.9	0.0	0.0
Сурах бичгийн түрээс	3,690.0	3,690.0	0.0	0.0	0.0
Сувилагч мэргэжлээр төрийн өмчийн их дээд сургуульд суралцагсдийн тэтгэлэг	5,919.4	5,919.4	0.0	0.0	0.0
Соёлын арга хэмжээ	**11,485.0**	**11,393.7**	**91.3**	**0.0**	**0.0**
Соёл урлаг хөгжүүлэх	115.9	92.9	23.0	0.0	0.0
Галерей	47.4	0.0	47.4	0.0	0.0
Монгол хөөмий	0.0	0.0	0.0	0.0	0.0
Тайзны урлагийн уран бүтээлийг дэмжих	0.0	0.0	0.0	0.0	0.0
Музейн үзмэр худалдан авах	121.2	121.2	0.0	0.0	0.0
Хүүхдийн кино, уран бүтээл туурвих	0.0	0.0	0.0	0.0	0.0
Түүхийн хурд баримтат кино бүтээх	45.1	45.1	0.0	0.0	0.0
Түүх, соёлын дурсгалт зүйлсийг хамгаалах	352.0	346.4	5.5	0.0	0.0
Музей, түүх, соёлын өвийн сэргээн засварлалт	1.3	1.3	0.0	0.0	0.0
Номын сангийн фондыг шилдэг ном, бүтээлээр баяжуулах	15.4	0.0	15.4	0.0	0.0
Сонгодог урлаг хөтөлбөр	55.8	55.8	0.0	0.0	0.0
Хүүхдэд зориулсан уран бүтээл хийлгэх	0.0	0.0	0.0	0.0	0.0
Баримтат киноны санг шинэ бүтээлээр баяжуулах	0.0	0.0	0.0	0.0	0.0
Хөгжмийн шилдэг бүтээлийг улсын сан худалдаж авах	16.2	16.2	0.0	0.0	0.0
Улсын захиалгаар дуурь драмын шинэ уран бүтээл хийх	0.0	0.0	0.0	0.0	0.0
Дүрслэх урлагын шилдэг бүтээлийг улсын сан худалдаж авах	18.3	18.3	0.0	0.0	0.0
Орон нутгийн соёлын төвийн судалгаа, шинжилгээ, үнэлгээ, сурталчилгаа	0.0	0.0	0.0	0.0	0.0
Соёл урлагийн олон улсын тэмцээнд тэргүүн байр эзэлсэн уран бүтээлчдийг шагнах	300.0	300.0	0.0	0.0	0.0
Оны шилдэг уран бүтээлч найруулагч жүжигчин зураач бүжигчдийг шагнах	30.0	30.0	0.0	0.0	0.0
Монгол судлалын үйл ажиллагааг дэмжих	346.0	346.0	0.0	0.0	0.0
Хүүхдийн театрын их наадам зохион байгуулах	0.0	0.0	0.0	0.0	0.0
Гадаад дотоодод зохиогдох соёл урлагын арга хэмжээ	20.5	20.5	0.0	0.0	0.0
Ургийн бичиг хөтлөх	0.0	0.0	0.0	0.0	0.0
Уран сайхны кино хийх	0.0	0.0	0.0	0.0	0.0
Монгол хуур, уртын дуу	0.0	0.0	0.0	0.0	0.0
Монгол уламжлалт бие, биелгээ	0.0	0.0	0.0	0.0	0.0
Монгол туль	0.0	0.0	0.0	0.0	0.0
Монгол цуур	0.0	0.0	0.0	0.0	0.0
Монгол уран бүтээл	0.0	0.0	0.0	0.0	0.0
Кино урлагийг дэмжих	10,000.0	10,000.0	0.0	0.0	0.0
Биеийн тамир, спортын арга хэмжээ	**13,349.7**	**13,308.0**	**41.7**	**0.0**	**0.0**
Улсын шигшээ багийн үйл ажиллагааг дэмжих	7,805.4	7,805.4	0.0	0.0	0.0
Олон улсын тэмцээн, уралдаанд оролцох	233.6	233.6	0.0	0.0	0.0
Олон улсын бусад тэмцээн уралдааны шагнал	1,384.4	1,384.4	0.0	0.0	0.0
Дотоодод тэмцээн уралдаан зохион байгуулах	1,480.9	1,439.3	41.7	0.0	0.0
Олимп ДАШТ-с медаль авсан тамирчдын урамшуулал	1,620.0	1,620.0	0.0	0.0	0.0
Нийтийн биеийн тамир	370.3	370.3	0.0	0.0	0.0
Өндөр зэрэглэлийн тамирчин, дасгалжуулагчийг дэмжих	0.0	0.0	0.0	0.0	0.0
Үндэсний уламжлалт спортыг дэмжих	0.0	0.0	0.0	0.0	0.0
Допингийн эсрэг үйл ажиллагааг дэмжих	455.0	455.0	0.0	0.0	0.0
Хот суурин, нийтийн үйлчилгээ	**112,005.1**	**1,428.7**	**110,576.4**	**0.0**	**0.0**
Гэмт хэргээс урьдчилан сэргийлэх	9,943.1	1,304.8	8,638.3	0.0	0.0
Хот суурингийн ерөнхий төлөвлөгөө	0.0	0.0	0.0	0.0	0.0
Нийтийн эзэмшлийн гудамж талбайн гэрэлтүүлэг	8,864.0	0.0	8,864.0	0.0	0.0
Нийтийн эзэмшлийн гудамж талбайн цэвэрлэгээ, үйлчилгээ	31,385.2	0.0	31,385.2	0.0	0.0
Нийтийн бие засах газрын үйлчилгээ	0.0	0.0	0.0	0.0	0.0
Нийтийн эзэмшлийн байгууламжийн арчилгаа, тордолт	13,841.3	0.0	13,841.3	0.0	0.0
Хотын доторх ногоон байгууламжийн үйлчилгээ	104.7	0.0	104.7	0.0	0.0
Авто замын борооны ус зайлуулах шугам, үерийн далан сувгийн хэвийн үйл ажилаагааг хангах	0.0	0.0	0.0	0.0	0.0
Хотын доторх хөшөө, жижиг байгууламжийн арчилгаа	198.0	0.0	198.0	0.0	0.0
Хотын доторх золбин муур, нохой устгал	1,392.6	0.0	1,392.6	0.0	0.0
Төвлөрсөн хогийн цэгүүдийн устгал, ариутгал, ашиглалтын үйлчилгээ	684.8	0.0	684.8	0.0	0.0
Хур хог хаягдал, орчны бохирдлыг устгах, цэвэрлэх үйлчилгээ	33,055.0	124.0	32,931.0	0.0	0.0
Зам, барилгын траст орсон айл өрх, барилга байгууламжийг чөлөөлөхөд тухайн газрын өмчлөгчид олгох нөхөн т	0.0	0.0	0.0	0.0	0.0
Орон нутгийн чанартай автозамын засвар үйлчилгээ	12,536.4	0.0	12,536.4	0.0	0.0
Батлан хамгаалах, зэвсэгт хүчин, аюулгүй байдал	**17,405.4**	**17,005.4**	**400.0**	**0.0**	**0.0**
Энхийг сахиулах үйл ажиллагаа	0.0	0.0	0.0	0.0	0.0
ЗХ-ий зэвсэглэл техникийг шинэчлэх сургалтын баазыг бэхжүүлэх	0.0	0.0	0.0	0.0	0.0
Энхийг сахиулах үйл ажиллагаанд оролцох чадавхийг нэмэгдүүлэх	0.0	0.0	0.0	0.0	0.0
Олон улсын цэргийн ажиллагаанд оролцохтой холбогдсон бусад	0.0	0.0	0.0	0.0	0.0
Олон улсын цэргийн дадлага сургуулилтыг МУ-д зохион байгуулах	0.0	0.0	0.0	0.0	0.0
БХ салбарын албан хаагчдын нийгмийн хамгааллыг сайжруулах	0.0	0.0	0.0	0.0	0.0
Зэвсэгт хүчнийг хөгжүүлэх хөтөлбөр	0.0	0.0	0.0	0.0	0.0
Зэвсэгт хүчний сургалт	1,667.6	1,267.6	400.0	0.0	0.0
Дотоодын цэргийн хамгаалалт	0.0	0.0	0.0	0.0	0.0
Гамшигаас сэргийлэх сургалт, сурталчилгаа	343.0	343.0	0.0	0.0	0.0
Шүүхийн шинжилгээний тусгай ажил, үйлчилгээ	71.6	71.6	0.0	0.0	0.0
Оюутан цэрэг хөтөлбөр	558.3	558.3	0.0	0.0	0.0
Авлигатай тэмцэх үндэсний хөтөлбөр	1,989.0	1,989.0	0.0	0.0	0.0
Хугацаат цэргийн цолны цалин	5,358.0	5,358.0	0.0	0.0	0.0
Байцаан шийтгэх ажиллагаа	1,924.2	1,924.2	0.0	0.0	0.0
Сумдын цагдаагийн алба	0.0	0.0	0.0	0.0	0.0
Хар тамхи, мансууруулах бодистой тэмцэх хөтөлбөр	994.0	994.0	0.0	0.0	0.0
Хугацаат цэргийн алба	0.0	0.0	0.0	0.0	0.0

МОНГОЛ УЛСЫН 2020 ОНЫ НЭГДСЭН ТӨСВИЙН ТӨСӨЛ /Зориулалтаар/

/сая төгрөг/

	НЭГДСЭН ТӨСӨВ	УЛСЫН ТӨСӨВ	ОРОН НУТГИЙН ТӨСӨВ	НИЙГМИЙН ДААТГАЛЫН САН	ЭРҮҮЛ МЭНДИЙН ДААТГАЛЫН САН
Хүн худалдаалахтай тэмцэх хөтөлбөр	432.9	432.9	0.0	0.0	0.0
Алслагдсан цэргийн анги-нийгмийн баталгаа	1,885.5	1,885.5	0.0	0.0	0.0
Шинжээч, орчуулагч, хэлмэрчийн зардал	144.9	144.9	0.0	0.0	0.0
Гэрчийн зардал	6.8	6.8	0.0	0.0	0.0
Процессын хуульд заасан бусад зардал	2.3	2.3	0.0	0.0	0.0
Мөнгө угаах, терроризмийг санхүүжүүлэхтэй тэмцэх үйл ажиллагаа	2,027.2	2,027.2	0.0	0.0	0.0
Уул уурхай, дэд бүтэц, тээвэр, барилга, харилцаа холбоо	**7,719.5**	**7,035.6**	**683.9**	**0.0**	**0.0**
Олборлох үйлдвэрлэлийн ил тод байдлын санаачилга	227.0	227.0	0.0	0.0	0.0
INTELSAT ба REUTERS-ийн суваг ашигласны төлбөр	343.8	343.8	0.0	0.0	0.0
Радио шугам, хиймэл дагуул, VPN ашиглалт	4,430.0	4,430.0	0.0	0.0	0.0
Барилгын техник хяналт	683.9	0.0	683.9	0.0	0.0
Барилгын норм, норматив	0.0	0.0	0.0	0.0	0.0
Барилгын зураг, төслийн магадлал	0.0	0.0	0.0	0.0	0.0
Тээврийн хэрэгслийн оношлогоо	0.0	0.0	0.0	0.0	0.0
Геологи хайгуул	0.0	0.0	0.0	0.0	0.0
Олон улсын шинэ нисэх онгоцны буудал	2,034.9	2,034.9	0.0	0.0	0.0
Хүнс, хөдөө аж ахуй, үйлдвэрлэл, худалдаа	**302,458.8**	**292,967.5**	**9,491.3**	**0.0**	**0.0**
Ургамал хамгаалал	0.0	0.0	0.0	0.0	0.0
Мал эмнэлгийн үйлчилгээ	12,745.4	5,956.8	6,788.6	0.0	0.0
Эрчимжсэн мал аж ахуйг хөгжүүлэхэд дэмжлэг, тусламж үзүүлэх	2,344.8	2,344.8	0.0	0.0	0.0
Малын халдварт өвчнөөс урьдчилан сэргийлэх	5,666.1	2,963.4	2,702.7	0.0	0.0
Малын паразит өвчнөөс урьдчилан сэргийлэх	0.0	0.0	0.0	0.0	0.0
Малын гоц халдварт өвчнөөс урьдчилан сэргийлэх	13,030.0	13,030.0	0.0	0.0	0.0
Малыг архаг халдварт өвчнөөс эрүүлжүүлэх	4,656.6	4,656.6	0.0	0.0	0.0
Малын өвчний лабораторийн оношилгоо, шинжилгээ	868.2	868.2	0.0	0.0	0.0
Малын өвчнөөс сэргийлэх сургалт, сурталчилгаа, судалгаа шинжилгээний ажил	262.6	262.6	0.0	0.0	0.0
Мал эмнэлгийн ариутгал, халдваргүйжүүлэлт	552.6	552.6	0.0	0.0	0.0
Цөм сүргийн үржлийн ажил үйлчилгээ	0.0	0.0	0.0	0.0	0.0
Малын ашиг шим, үр төлийн чанараар сонгон шалгаруулах	0.0	0.0	0.0	0.0	0.0
Тоо толгой нь цөөрсөн малыг хамгаалах, үржүүлэх, үйлдвэрлэлийг дэмжих	0.0	0.0	0.0	0.0	0.0
Эрчимжсэн аж ахуй эрхлэх чадавхийг дээшлүүлэх	0.0	0.0	0.0	0.0	0.0
Өндөр ашиг шимтэй мал үржүүлэх	70.8	70.8	0.0	0.0	0.0
Эрчимжсэн мал аж ахуйг хөгжүүлэх сургалт, сурталчилгаа	0.0	0.0	0.0	0.0	0.0
Үлийн цагаан оготнотой тэмцэх	4,753.0	4,753.0	0.0	0.0	0.0
Хөнөөлт царцаатай тэмцэх	247.0	247.0	0.0	0.0	0.0
Отрын бүс байгуулах, хамгаалах	27.9	27.9	0.0	0.0	0.0
Бэлчээр, хадлангийн талбайг хамгаалах, сайжруулах	0.0	0.0	0.0	0.0	0.0
Таримал тэжээлийн үйлдвэрлэлийг дэмжих	0.0	0.0	0.0	0.0	0.0
Бордооны үйлдвэрлэлийг дэмжих	0.0	0.0	0.0	0.0	0.0
Бага оврын услалтын систем, багаж хэрэгслээр хангах	0.0	0.0	0.0	0.0	0.0
Хамгаалагдсан хөрсний тариалан эрхлэхэд дэмжлэг үзүүлэх	375.0	375.0	0.0	0.0	0.0
Жимс, жимсгэний тариалан эрхлэхэд дэмжлэг үзүүлэх	439.8	439.8	0.0	0.0	0.0
Өрхийн тариаланг дэмжих сургалт, сурталчилгаа	0.0	0.0	0.0	0.0	0.0
Улаан буудайн тарилалтыг дэмжих	0.0	0.0	0.0	0.0	0.0
Ургацын комисс, төв штаб, удирдлагын зардал	4.1	4.1	0.0	0.0	0.0
Хүнсний хангамж, аюулгүй байдал, хяналтын судалгаа	251.3	251.3	0.0	0.0	0.0
Сүү, сүүн бүтээгдэхүүний үйлдвэрлэлийг дэмжих	0.0	0.0	0.0	0.0	0.0
Экологийн цэвэр бүтээгдэхүүнийг дэмжих, сурталчлах	0.0	0.0	0.0	0.0	0.0
Иод дутагдлын эмгэгтэй тэмцэх	0.0	0.0	0.0	0.0	0.0
Сайн малчны шагнал	444.0	444.0	0.0	0.0	0.0
Бөөний худалдааны сүлжээ зохион байгуулах зардал	0.0	0.0	0.0	0.0	0.0
Ноолуурын хөнгөлөлттэй зээл	0.0	0.0	0.0	0.0	0.0
Улаан буудайн урамшуулал	0.0	0.0	0.0	0.0	0.0
Ноосны урамшуулал	0.0	0.0	0.0	0.0	0.0
"Нэг суурин, нэг бүтээгдэхүүн"	0.0	0.0	0.0	0.0	0.0
Хөнгөн үйлдвэрийн үндэсний хөтөлбөрүүд	273.8	273.8	0.0	0.0	0.0
"Монголд үйлдвэрлэв" үзэсгэлэн	120.0	120.0	0.0	0.0	0.0
KOICA, HYБ-ийн хүнс, хөдөө аж ахуйн байгууллагын суурин төлөөлөгчийн зардал	0.0	0.0	0.0	0.0	0.0
Монгол мал хөтөлбөр	1,561.6	1,561.6	0.0	0.0	0.0
Арьс ширний урамшуулал	0.0	0.0	0.0	0.0	0.0
Хүнд үйлдвэрийн үндэсний хөтөлбөрүүд	0.0	0.0	0.0	0.0	0.0
Махан бүтээгдэхүүний үйлдвэрлэлийг дэмжих	0.0	0.0	0.0	0.0	0.0
Атрын 3 дугаар аян	0.0	0.0	0.0	0.0	0.0
Хүнсний ногооны үйлдвэрлэлийг дэмжих	0.0	0.0	0.0	0.0	0.0
Мал эрүүлжүүлэх	8,926.3	8,926.3	0.0	0.0	0.0
Малын нөхөн төлбөр	0.0	0.0	0.0	0.0	0.0
ХАА-н салбарын бүтээгдэхүүн, үйлдвэрлэлийг дэмжих урамшуулал	244,837.7	244,837.7	0.0	0.0	0.0
Хөдөлмөр эрхлэлт	**28,300.3**	**28,300.3**	**0.0**	**0.0**	**0.0**
Малчдын хөдөлмөр эрхлэлтийг дэмжих	0.0	0.0	0.0	0.0	0.0
ХБИ-ийн ажлын байрыг дэмжих	0.0	0.0	0.0	0.0	0.0
40 өөс дээш насны иргэдийн хөдөлмөр эрхлэлтийг дэмжих	0.0	0.0	0.0	0.0	0.0
Аж ахуй эрхлэлтийг дэмжих	0.0	0.0	0.0	0.0	0.0
Нийтийг хамарсан ажил (Ээзэнтэй Монгол)	0.0	0.0	0.0	0.0	0.0
Залуучуудын хөдөлмөр эрхлэлтийг дэмжих	0.0	0.0	0.0	0.0	0.0
Үндэсний мэргэжилтэй ажилтан бэлтгэх, outsourcing хөгжүүлэх	0.0	0.0	0.0	0.0	0.0
Оюутны хөдөлмөр эрхлэлт ба цагийн ажил	0.0	0.0	0.0	0.0	0.0
Ахмад мэргэжилтний зөвлөх үйлчилгээ	0.0	0.0	0.0	0.0	0.0
Захын хороололд ажлын байр бий болгох	0.0	0.0	0.0	0.0	0.0
Жижиг дунд үйлдвэрийг дэмжих	1,435.9	1,435.9	0.0	0.0	0.0
Ажил мэргэжлийн чиг баримжаа олгох, зөвлөгөө өгөх	0.0	0.0	0.0	0.0	0.0
Ажилд зуучлах	0.0	0.0	0.0	0.0	0.0
Хөдөлмөр эрхлэлт, хөдөлмөрийн харилцаа хөтөлбөр	314.4	314.4	0.0	0.0	0.0
Хөдөлмөр эрхлэлтийн бүртгэл мэдээллийн нэгдсэн сүлжээ	0.0	0.0	0.0	0.0	0.0
ЗГ, Хөдөлмөр эрхлэлтийг дэмжих үндэсний зөвлөлийн тодорхойлсон хөтөлбөр, төсөл	26,550.0	26,550.0	0.0	0.0	0.0
Хөдөлмөр эрхлэлтийг дэмжих сургалт, сурталчилгаа, чадавх бэхжүүлэх	0.0	0.0	0.0	0.0	0.0
Болзошгүй өр төлбөрийг мөнгөжүүлэх	**-12,600.7**	**-12,600.7**	**0.0**	**0.0**	**0.0**
Төрийн чиг үүргийн дагуу үүсэх болзошгүй өр төлбөр	0.0	0.0	0.0	0.0	0.0
Банкны бүтцийн өөрчлөлт	0.0	0.0	0.0	0.0	0.0
Засгийн газрын зээлийн баталгааны төлбөр	0.0	0.0	0.0	0.0	0.0
Хадгаламж зээмшигчдийн хохирлын нөхөн төлбөр	-20,600.7	-20,600.7	0.0	0.0	0.0
Байгалийн гамшиг, ослын үр дагаврыг арилгах	8,000.0	8,000.0	0.0	0.0	0.0
Гоц халдварт өвчний голомтыг арилгах, тархалтыг хязгаарлах	0.0	0.0	0.0	0.0	0.0
Засгийн газрын өрийн баталгаа	0.0	0.0	0.0	0.0	0.0
Орон сууцны зээлийн баталгаа	0.0	0.0	0.0	0.0	0.0
Баяр, наадам, тэмдэглэлт ой	**5,200.4**	**964.5**	**4,235.9**	**0.0**	**0.0**
Улсын их баяр наадам	4,086.7	0.0	4,086.7	0.0	0.0
Улсын ой тэмдэглэх	0.0	0.0	0.0	0.0	0.0
Аймаг, нийслэлийн ой тэмдэглэх	107.6	0.0	107.6	0.0	0.0
Сум, дүүргийн ой тэмдэглэх	41.7	0.0	41.7	0.0	0.0
Байгууллагын ой тэмдэглэх	964.5	964.5	0.0	0.0	0.0
Салбарын ой тэмдэглэх	0.0	0.0	0.0	0.0	0.0
Төр, нийгмийн зүтгэлтний ой тэмдэглэх	0.0	0.0	0.0	0.0	0.0
Бусад баяр ёслол, тэмдэглэлт арга хэмжээ	0.0	0.0	0.0	0.0	0.0
Тухайлсан салбар, үйл ажиллагааг дэмжих жил, өдөр	0.0	0.0	0.0	0.0	0.0
Түүхэн ой	0.0	0.0	0.0	0.0	0.0
Гадаад харилцаа	**2,003.0**	**2,003.0**	**0.0**	**0.0**	**0.0**
EXPO	0.0	0.0	0.0	0.0	0.0
Гадаад харилцааг эдийн засагжуулах	421.2	421.2	0.0	0.0	0.0
Монгол улсыг гадаадад сурталчилах	0.0	0.0	0.0	0.0	0.0
ОУ-ын байгууллагын суурин төлөөлөгчийн зардал	0.0	0.0	0.0	0.0	0.0
Засгийн газар хоорондын комисс	291.9	291.9	0.0	0.0	0.0
Олон улсын комисс, хурал, зөвлөлийг тэргүүлэх	0.0	0.0	0.0	0.0	0.0
Бүс ба зам санаачлага	300.0	300.0	0.0	0.0	0.0

МОНГОЛ УЛСЫН 2020 ОНЫ НЭГДСЭН ТӨСВИЙН ТӨСӨЛ /Зориулалтаар/

Хавсралт №14

/сая төгрөг/

	НЭГДСЭН ТӨСӨВ	УЛСЫН ТӨСӨВ	ОРОН НУТГИЙН ТӨСӨВ	НИЙГМИЙН ДААТГАЛЫН САН	ЭРҮҮЛ МЭНДИЙН ДААТГАЛЫН САН
Олон улсын хамтын ажиллагааг дэмжих	990.0	990.0	0.0	0.0	0.0
Эдийн засгийн бусад	**25,387.9**	**25,387.9**	**0.0**	**0.0**	**0.0**
Үнэ тогтворжуулах арга хэмжээ	0.0	0.0	0.0	0.0	0.0
Иргэдэд газар өмчлүүлэх үйл ажиллагааг зохион байгуулах	0.0	0.0	0.0	0.0	0.0
НӨАТатварын буцаан олгох	0.0	0.0	0.0	0.0	0.0
Жолооны үнэмлэх хэвлэх үйлчилгээ	0.0	0.0	0.0	0.0	0.0
Төсөл, арга хэмжээний бэлтгэл хангах	895.0	895.0	0.0	0.0	0.0
Тогтмол зардлын өр төлөх	0.0	0.0	0.0	0.0	0.0
Хөрөнгийн зах зээлийн дэд бүтцийг хөгжүүлэх	0.0	0.0	0.0	0.0	0.0
Төвлөрсөн төсвийн хуваарилагдаагүй зардал	177.8	177.8	0.0	0.0	0.0
Хөтөлбөр төслийн техник хяналт	0.0	0.0	0.0	0.0	0.0
Хөтөлбөрт суурилсан төсвийн төлөвлөлт	805.5	805.5	0.0	0.0	0.0
Сум хөгжүүлэх	0.0	0.0	0.0	0.0	0.0
Хөтөлбөр төслийн дотоод урсгал зардал	18,140.7	18,140.7	0.0	0.0	0.0
Татвар хураалт орлого бүрдүүлэлт	0.0	0.0	0.0	0.0	0.0
Блүмбергийн мэдээллийн системийн төлбөр	194.4	194.4	0.0	0.0	0.0
Нийгмийн бүлэгт чиглэсэн хөтөлбөрүүд	174.4	174.4	0.0	0.0	0.0
Найрсаг Улаанбаатар	0.0	0.0	0.0	0.0	0.0
Орон сууцжуулах	5,000.0	5,000.0	0.0	0.0	0.0
Мах, улаан буудай, арьс шир, ноосны урамшуулал	0.0	0.0	0.0	0.0	0.0
НӨАТ урамшуулал	0.0	0.0	0.0	0.0	0.0
НӨАТ суугалааны тохирол	0.0	0.0	0.0	0.0	0.0
Ангилагдаагүй бусад зориулалт, арга хэмжээ	**2,380.0**	**2,380.0**	**0.0**	**0.0**	**0.0**
Ангилагдаагүй бусад зориулалт, арга хэмжээ	2,380.0	2,380.0	0.0	0.0	0.0
Нэг удаагийн арга хэмжээ	**16,187.2**	**15,187.2**	**1,000.0**	**0.0**	**0.0**
Хүүхдийн спортын наадам	0.0	0.0	0.0	0.0	0.0
Дархан арьс ширний цогцолборын бүтээн байгуулалтын зээлийн хүүгийн татаас	5,000.0	5,000.0	0.0	0.0	0.0
ЕБС-д Олон улсын стандарт нэвтрүүлэх бэлтгэл хангах арга хэмжээ	1,000.0	0.0	1,000.0	0.0	0.0
Замын-Үүдийн дулааны цахилгаан станцын үйл ажиллагааг эхлүүлэх	0.0	0.0	0.0	0.0	0.0
Суманд төрийн үйлчилгээний мэдээллийн сан нэвтрүүлэх	587.2	587.2	0.0	0.0	0.0
Олон улсын залуучуудын ногоон наадам	9,600.0	9,600.0	0.0	0.0	0.0